



VILVI GROUP

2023 M. 9 MĖN. VEIKLOS REZULTATAI



TURINYS

1. SVARBIAUSI ĮVYKIAI PER 2023 METŲ 9 MĖNESIUS
2. PAGRINDINIAI FINANSINIAI RODIKLIAI
3. PARDAVIMŲ PAJAMOS PAGAL RINKAS
4. PARDAVIMŲ PAJAMOS PAGAL SEGMENTUS
5. KONSOLIDUOTA FINANSINĖS BŪKLĖS ATASKAITA
6. KONSOLIDUOTA PELNO (NUOSTOLIŲ) ATASKAITA
7. KONSOLIDUOTA PINIGŲ SRAUTŲ ATASKAITA
8. APIE „VILVI GROUP“
9. „VILVI GROUP“ STRUKTŪRA
10. VALDYBA
11. TRUMPA „VILVI GROUP“ ISTORIJA
12. AKCIJŲ KAINOS POKYTIS. PAGRINDINIAI BENDROVĖS AKCININKAI
13. KONTAKTAI

1. SVARBIAUSI ĮVYKIAI PER 2023 METŲ 9 MĖNESIUS

2023.04.14 dieną „Vilvi Group“ patronuojanti įmonė AB Vilkyškių pieninė įsigijo likusią 30% SIA „Baltic Dairy Board“* akcijų dalį ir dabar valdo 100% akcijų paketą.

*SIA „Baltic Dairy Board“ yra Latvijos bendrovė, kuri specializuojasi aukštos pridėtinės vertės pieno produktų ingredientų gamyboje ir prekyboje bei pieno ir išrūgų skaidyme.

PASIEKIMAI

Švedijos tyrimų bendrovės „SB Insight“ 2023 m. atliktame tyrime **AB Vilkyškių pieninė užėmė antrą vietą tarp tvariausių maisto ir gėrimų pramonės sektoriaus prekės ženklų Lietuvoje.** Lyginant pozicijas su kitais pieno gamintojais, esame lyderiai. Vartotojai prekės ženklus vertino pagal tvarumo prizmę – aplinkosaugos bei socialinės atsakomybės kriterijus.





„Vilvi Group“ pratęsė ilgametį bendradarbiavimą su krepšinio klubu „Žalgiris“

Ilgametė partnerystė tapo neatsiejama abiejų prekės ženklų dalimi. Jau eilę metų „Vilkyškių“ produktai su juodoju katinu pažymėti ir „Žalgirio“ logotipu.

Įsigydami „Vilkyškių“ juodojo katino produktus, komandos aistruoliai tiesiogiai prisideda ir prie Lietuvos čempionų klubo.

„Vilvi Group“ – pagrindinis „Tauragė – Lietuvos kultūros sostinė 2023“ partneris.

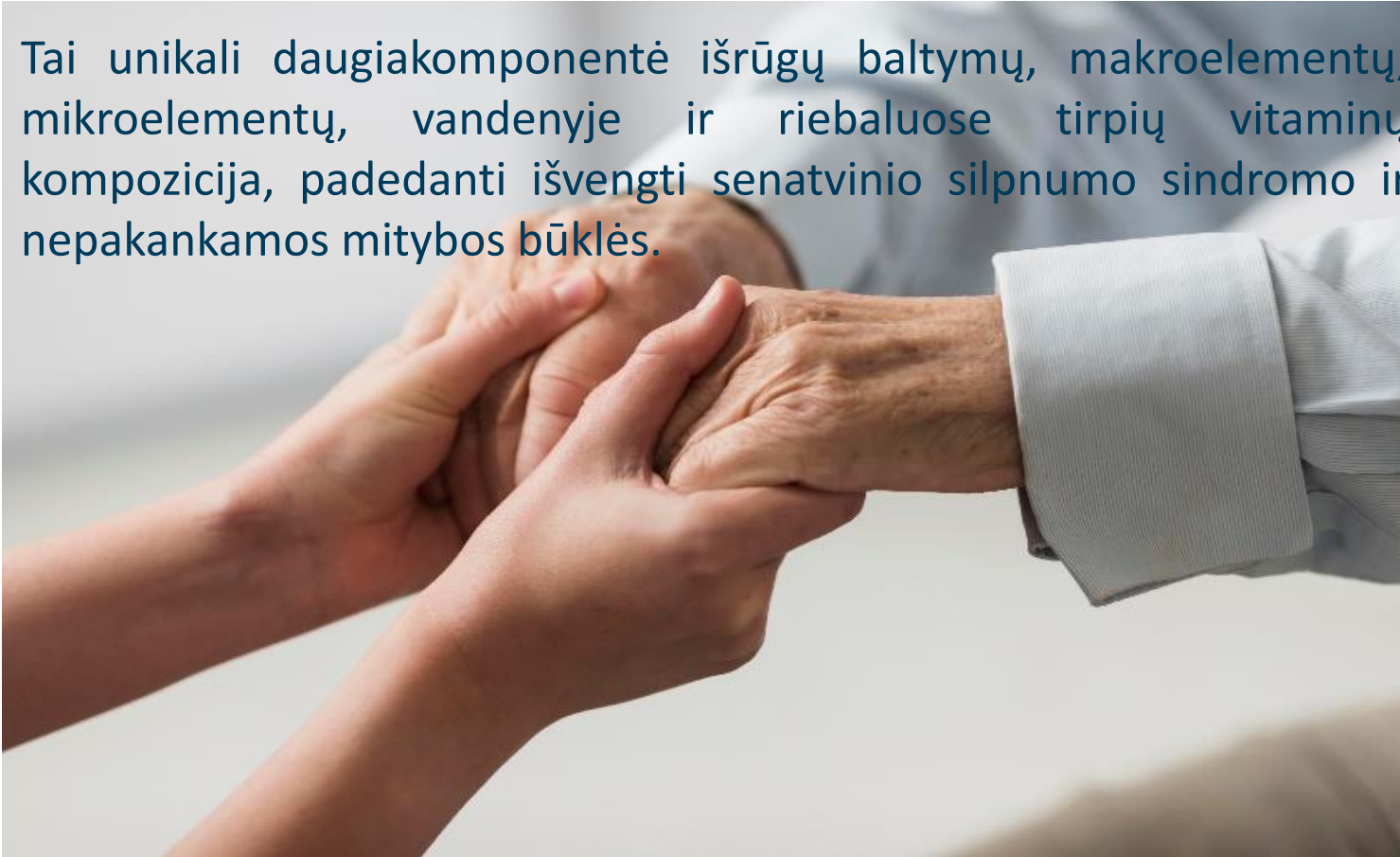
Nuolatos siekiame prisidėti prie kultūros skatinimo regione, o šis bendradarbiavimas suteikia dar daugiau galimybių suorganizuoti aukščiausio lygio renginius bei užtikrinti, jog Tauragė būtų garsinama kaip šiuolaikiškas, savo istoriją vertinantis, gyventojams ir svečiams iš viso pasaulio atviras miestas. Esame viena didžiausių regiono įmonių, tad suprantame savo atsakomybę prisidėti prie bendruomenės kultūrinio augimo ir plėtros.



PRODUKTŲ NAUJIENOS

„Vilvi Group“ kartu LSMU mokslininkais sukūrė inovatyvų produktą vyresnio amžiaus žmonėms – iš išrūgų baltymų koncentrato miltelių pagamintą maisto papildą „Senescentis“.

Tai unikali daugiakomponentė išrūgų baltymų, makroelementų, mikroelementų, vandenyje ir riebaluose tirpių vitaminų kompozicija, padedanti išvengti senatvinio silpnumo sindromo ir nepakankamos mitybos būklės.



Vilkyškių *Less sugar* liniją papildė dvi naujienos: jogurtas su mangais, pasifloromis ir ispaninio šalavijo Chia sėklomis bei karamelizuotų bananų skonio sūrelis.



PRATĘSTI/NAUJAI IŠDUOTI SERTIFIKATAI

- ✓ AB Vilkyškių pieninei ir AB „Modest“ pratęsti Halal ir FSSC 22000 sertifikatai;
- ✓ AB Kelmės pieninei pratęsti Halal, Kosher ir FSSC 22000 sertifikatai;
- ✓ UAB „Kelmės pienas“ suteiktas sertifikatas dėl ekologinės gamybos ir ekologiškų produktų ženklinimo (pagal reglamentą (ES) 2018/848), kuris nurodo, jog įmonė, kaip subrangovas, gali gaminti Ekoagros patvirtintus ekologinius pieno produktus. Taip pat pratęstas IFS Food Version 7 sertifikatas;
- ✓ SIA „Baltic Dairy Board“ pratęsti Halal ir ekologinės gamybos sertifikatai;

PARODOS:

Vasarį „Vilvi group“ tradiciškai dalyvavo tarptautinėje maisto ir gėrimų parodoje „Gulfood 2023“ Dubajuje, Jungtiniuose Arabų Emyratuose.

Parodoje bendrovė pristatė mozzarella sūrį bei sausus išrūgų ingredientus.



2. PAGRINDINIAI FINANSINIAI RODIKLIAI

	2019 m. 9 mėn.	2020 m. 9 mėn.	2021 m. 9 mėn.	2022 m. 9 mėn.	2023 m. 9 mėn.
Pajamos (tūkst. Eur)	82,262	88,476	106,831	175,665	153,866
EBITDA (tūkst. Eur)	2,586	6,348	7,724	17,419	14,786
EBITDA marža, %	3.1%	7.2%	7.2%	9.9%	9.6%
Grynasis pelnas (nuostolis) (tūkst. Eur)	-421	3,107	3,968	12,329	10,555
Grynojo pelno marža, %	-0.5%	3.5%	3.7%	7.0%	6.9%
Supirkto bazinių rodiklių pieno kiekis, tonomis	195,798	206,432	226,070	241,288	245,485
Pelnas tenkantis vienai akcijai (Eur)	-0.04	0.26	0.33	1.03	0.88
Grynoji finansinė skola (tūkst. Eur)	29,283	21,848	24,924	20,546	11,993

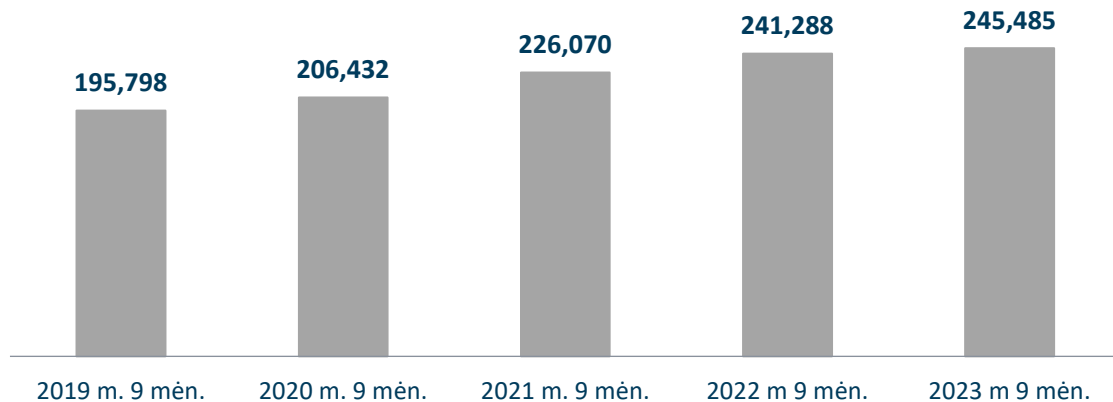
2023 m. 9 mėn. **pardavimų pajamos** lyginant su praėjusių metų tuo pačiu laikotarpiu sumažėjo 12.4 proc. ir sudarė 153.9 mln. Eur.

2023 m. 9 mėn. **EBITDA** siekė 14.8 mln. Eur (lyginant su praėjusių metų 9 mėn. sumažėjo 15.1 proc.).

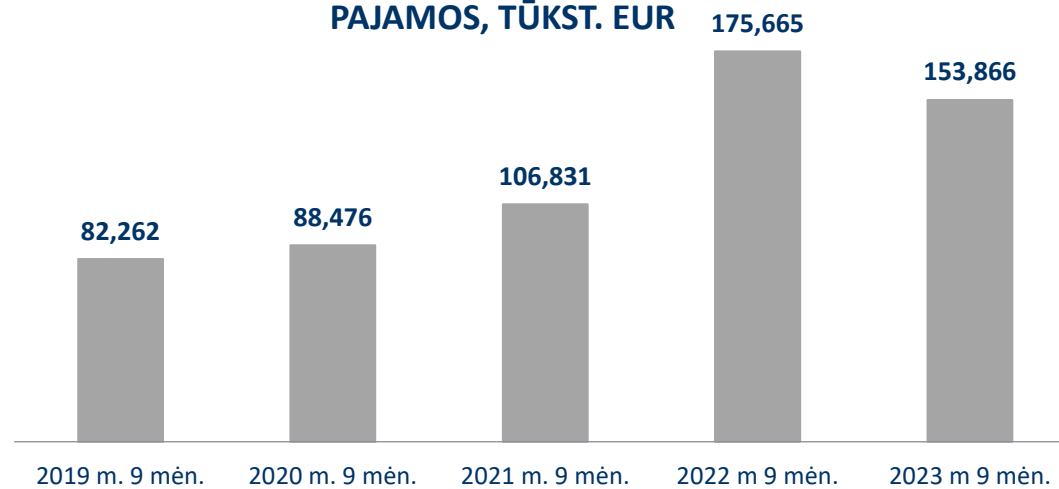
Per 2023 m. pirmus devynis mėnesius grupės grynasis pelnas buvo 10.6 mln. Eur, t.y. 14.4 proc. mažesnis nei 2022 m. tuo pačiu laikotarpiu.

Per 2023 m. 9 mėn. bazinių rodiklių pieno supirkta 245.5 tūkst. tonų ir tai 1.7 % daugiau nei per 2022 m. 9 mėn.

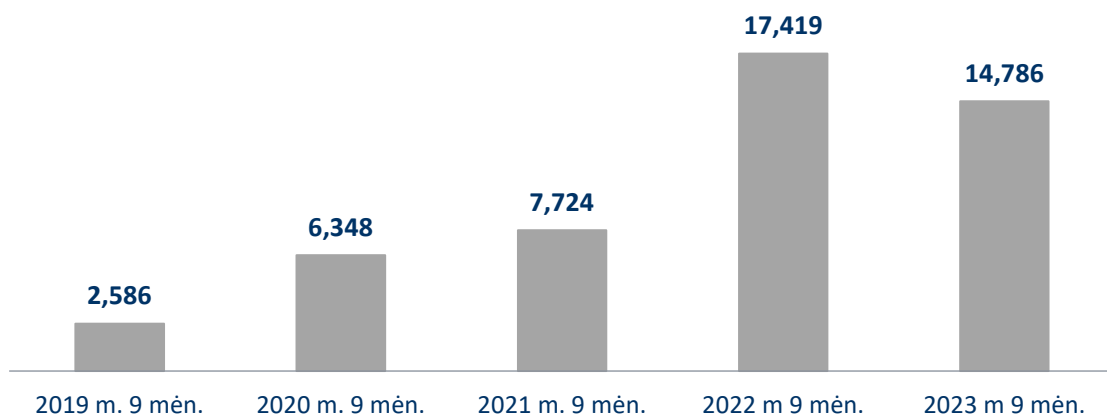
SUPIRKTO BAZINIŲ RODIKLIŲ PIENO KIEKIS, TONOMIS



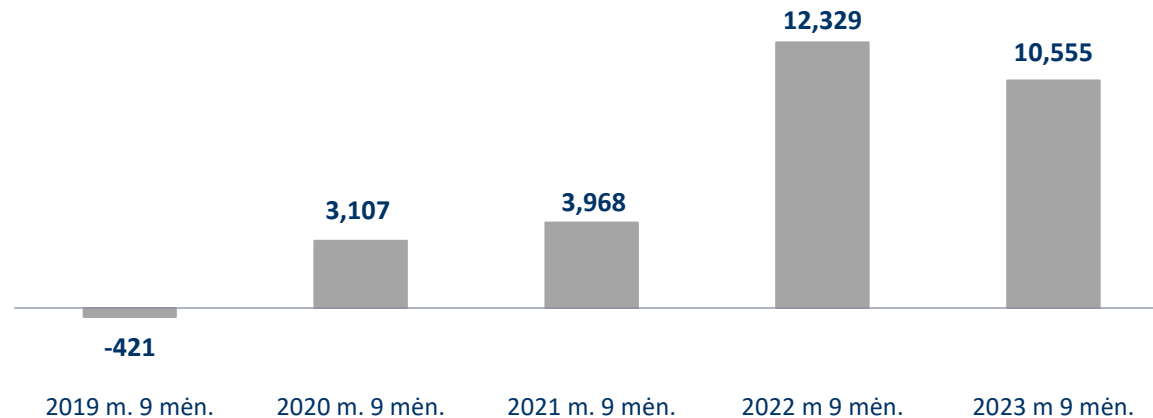
PAJAMOS, TŪKST. EUR



EBITDA, TŪKST. EUR

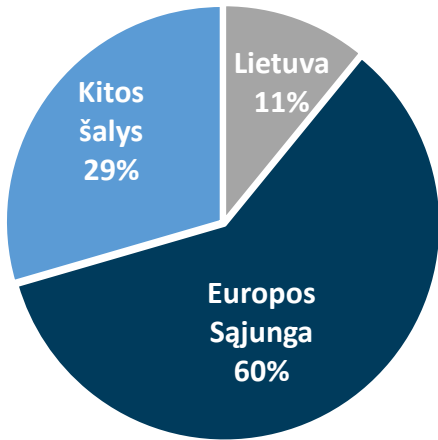


GRYNASIS PELNAS (NUOSTOLIS), TŪKST. EUR



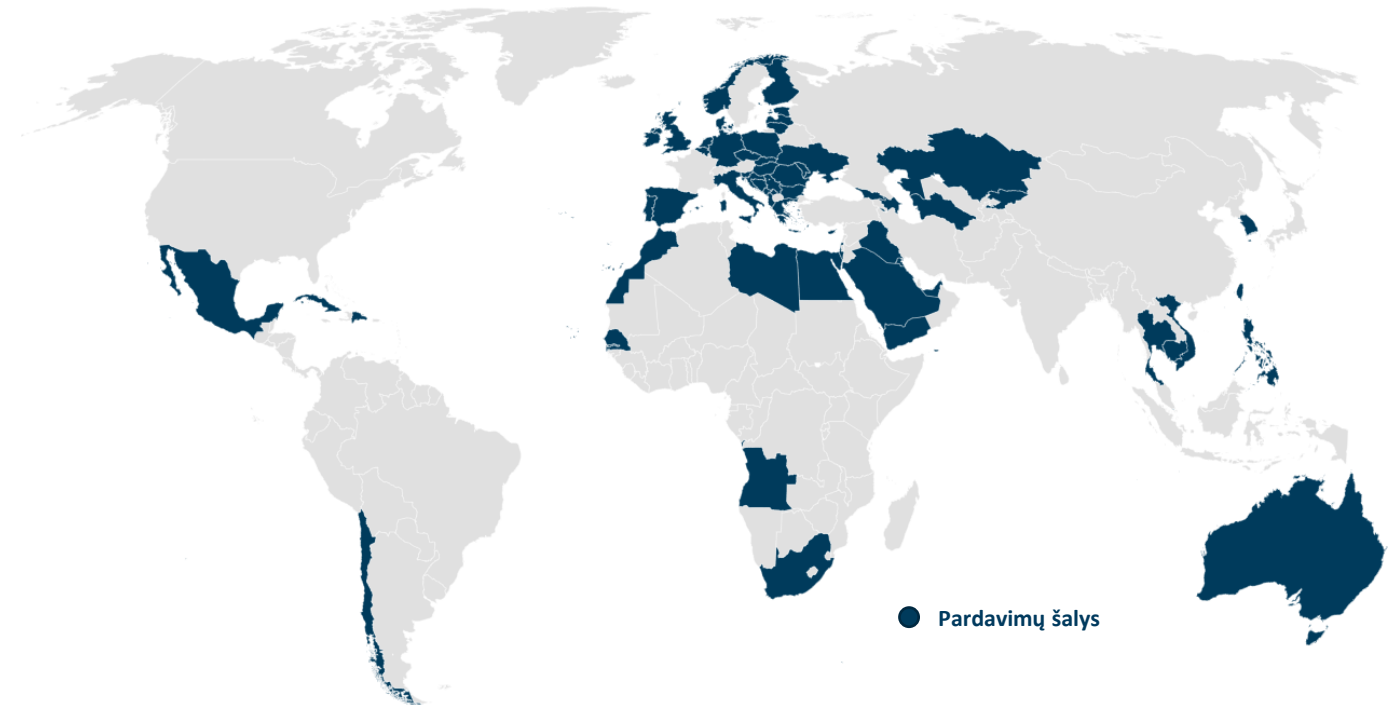
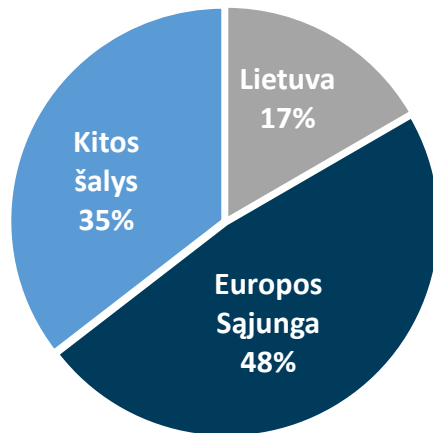
3. PARDAVIMŲ PAJAMOS PAGAL RINKAS

2022 m. 9 mėn.



Tūkst. eurų	2022 m. 9 mėn.		2023 m. 9 mėn.	
Lietuva	19,141	11%	25,608	17%
Europos Sąjunga	104,709	60%	73,688	48%
Kitos šalys	51,815	29%	54,570	35%
Iš viso:	175,665		153,866	

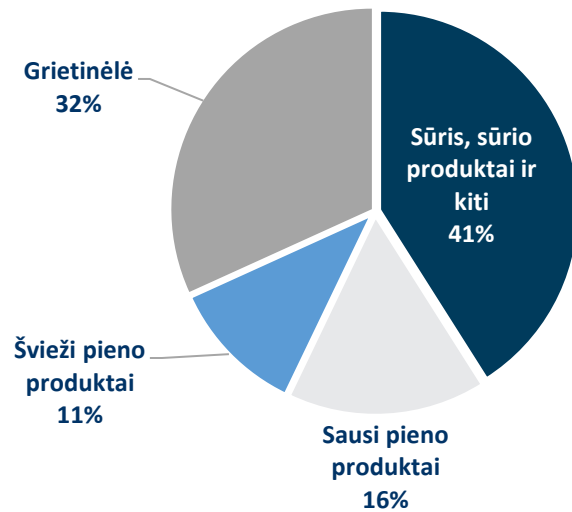
2023 m. 9 mėn.



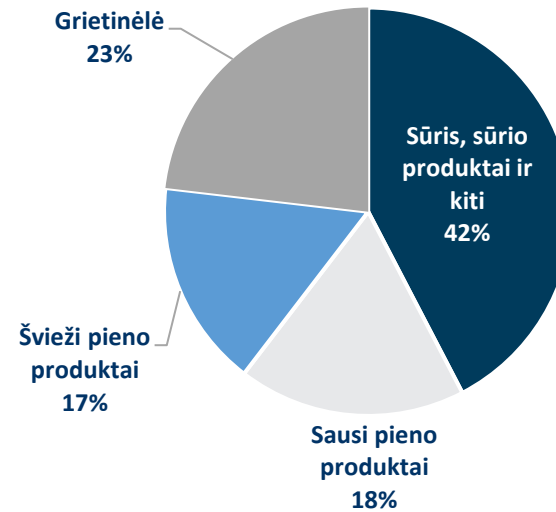
4. PARDAVIMŲ PAJAMOS PAGAL SEGMENTUS

Tūkst. eurų	2022 m. 9 mėn.		2023 m. 9 mėn.	
Sūris, sūrio produktai ir kiti	72,031	41%	65,192	42%
Sausi pieno produktai	28,332	16%	27,768	18%
Švieži pieno produktai	19,472	11%	25,298	17%
Grietinė	55,830	32%	35,608	23%
Iš viso:	175,665		153,866	

2022 m. 9 mėn.



2023 m. 9 mėn.



SEGMENTŲ SUDARO:

- **Sūris, sūrio produktai ir kiti.** Bendrovės ir dukterinių įmonių gaminami sūriai, sūrio produktai ir kt.
- **Sausi pieno produktai.** Dukterinių įmonių gaminami WPC, MPC, lieso pieno, permeato ir išrūgų miltai;
- **Šviežio pieno produktai.** Dukterinės įmonės gaminami švieži pieno produktai (kefyras, jogurtai, grietinė, sviestas, varškės produktai ir kt.);
- **Grietinė.** Bendrovės ir dukterinių įmonių gaminama industrinė grietinė.

5. KONSOLIDUOTA FINANSINĖS BŪKLĖS ATASKAITA

Tūkst. eurų	2023.09.30	2022.12.31
TURTAS		
Nekilnojamasis turtas, įranga ir įrengimai	47,009	48,365
Naudojimo teise valdomas turtas	959	1,082
Nematerialusis turtas	4,169	4,175
Ilgalaikės gautinos sumos	348	111
Ilgalaikis turtas	52,485	53,733
Atsargos	16,042	25,493
Prekybos ir kitos gautinos sumos	16,870	17,875
Išankstiniai apmokėjimai	5,696	741
Pinigai ir pinigų ekvivalentai	6,196	621
Trumpalaikis turtas	44,804	44,730
Turtas iš viso	97,289	98,463
LIŠTINIS TURTAS		
Akcinis kapitalas	3,463	3,463
Akcijų priedai	3,301	3,301
Rezervai	1,902	2,068
Nepaskirstytas pelnas	48,212	40,749
Nuosavas kapitalas, priskirtinas įmonės akcininkams	56,878	49,581
Nekontroliuojanti dalis	15	321
Nuosavas kapitalas	56,893	49,902
LIŠTINIS PASŪLYS		
Paskolų įsipareigojimai	11,301	12,978
Nuomos įsipareigojimai	444	399
Vyriausybės dotacijos	3,429	3,743
Prekybos ir kitos mokėtinos sumos	42	42
Atidėtojo mokesčio įsipareigojimai	878	790
Ilgalaikiai įsipareigojimai	16,094	17,952
Paskolų įsipareigojimai	6,122	9,238
Nuomos įsipareigojimai	322	314
Mokėtinas pelno mokestis	-36	344
Prekybos ir kitos mokėtinos sumos	17,894	20,713
Trumpalaikiai įsipareigojimai	24,302	30,609
Įsipareigojimai	40,396	48,561
Nuosavas kapitalas ir įsipareigojimai iš viso	97,289	98,463

6. KONSOLIDUOTA PELNO (NUOSTOLIŲ) ATASKAITA

Tūkst. eurų	2023.01.01- 2023.09.30	2022.01.01- 2022.09.30
Pajamos	153,866	175,665
Pardavimų savikaina	-135,614	-155,045
Bendrasis pelnas	18,252	20,620
Kitos veiklos pajamos	166	228
Paskirstymo sąnaudos	-3,281	-3,437
Administracinės sąnaudos	-3,507	-3,189
Kitos veiklos sąnaudos	-171	-128
Kitas pelnas (nuostolis) grynąja verte	155	88
Veiklos rezultatas	11,614	14,182
Finansinės veiklos pajamos	62	443
Finansinės veiklos sąnaudos	-1,037	-580
Grynosios finansinės veiklos sąnaudos	-975	-137
Pelnas prieš mokesčius	10,639	14,045
Pelno mokesčio sąnaudos(atidėtas)	-84	-1,716
Grynasis pelnas (nuostolis)	10,555	12,329
Priskirtina:		
Bendrovės akcininkams	10,559	12,184
Nekontroliuojančiai daliai	-4	145
Grynasis pelnas (nuostolis)	10,555	12,329
Pelnas, tenkantis 1 akcijai (eurais)	0.88	1.03

7. KONSOLIDUOTA PINIGŲ SRAUTŲ ATASKAITA

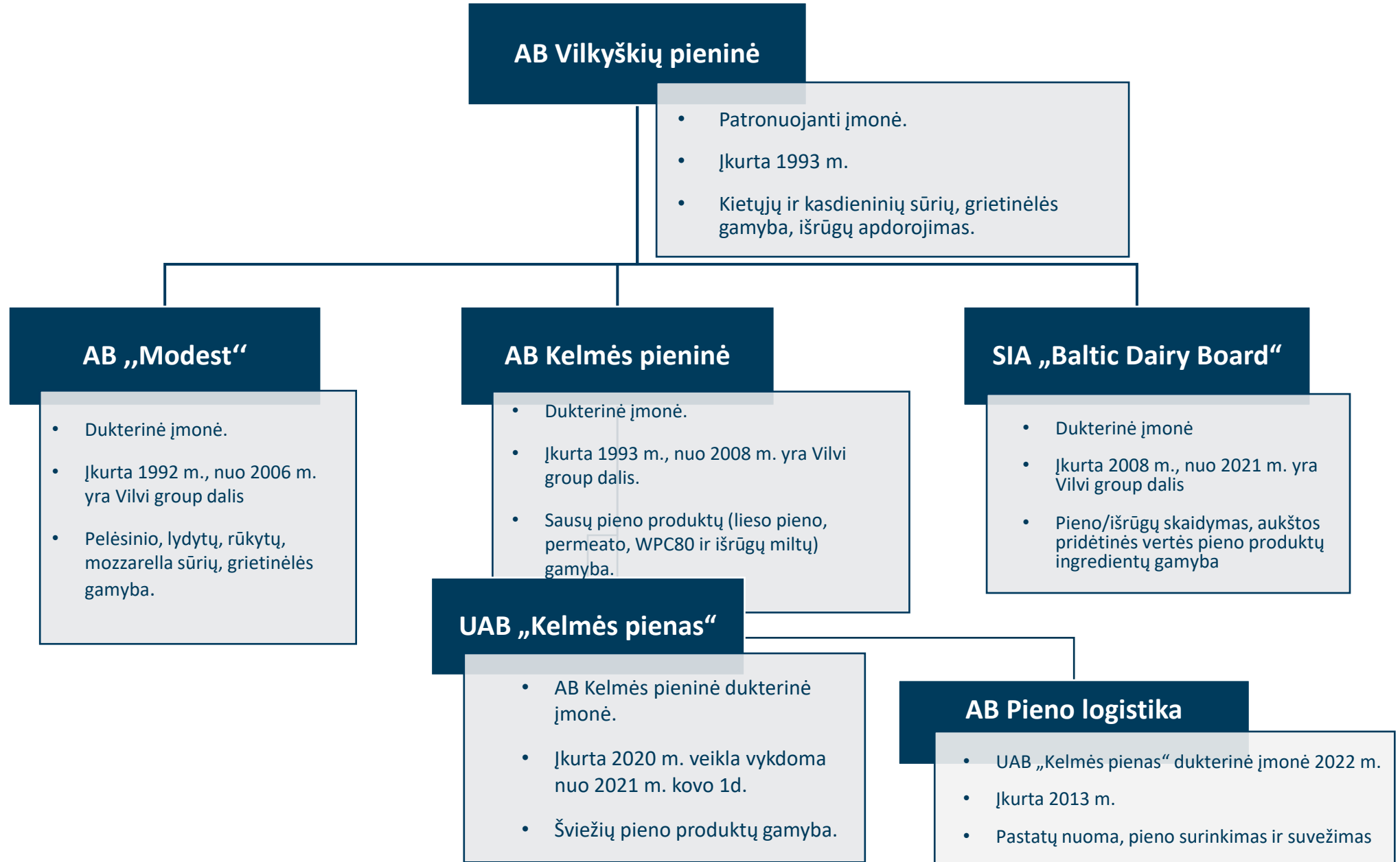
Tūkst. eurų	2023.01.01- 2023.09.30	2022.01.01- 2022.09.30
Laikotarpio pelnas (nuostolis)	10,555	12,330
Nekilnojamo turto, įrangos ir įrengimų nusidėvėjimo	3,481	3,141
Nematerialiojo turto amortizacijos	5	10
Dotacijų amortizacijos ir nurašymo	-314	-286
Atsargų nuvertėjimo pokytis	-2,605	-
Nuostolių (pelno) iš ilgalaikio turto pardavimo	-110	-26
Pelno mokesčio sąnaudų	84	1,716
Grynosios finansinės veiklos sąnaudos	974	137
	12,070	17,022
Atsargų pokytis	12,055	-4,388
Ilgalaikių gautinų sumų pokytis	-237	78
Prekybos ir kitų gautinų sumų bei išankstinių apmokėjimų pokytis	-4,028	-7,170
Prekybos ir kitų mokėtinų sumų pokytis	-3,481	1,282
	16,379	6,824
Sumokėtos palūkanos	-915	-486
Sumokėtas pelno mokestis	-115	-179
Grynieji pinigų srautai iš pagrindinės veiklos	15,349	6,159
Lėšos įrengimų ir įrangos įsigijimui	-1,607	-1,718
Lėšos nematerialiojo turto įsigijimui	1	-
Lėšos iš įrangos ir įrengimų pardavimo	359	78
Dukterinės įmonės akcijų įsigijimas	-400	-
Suteiktos paskolos	-170	-300
Gautos vyriausybės dotacijos	-	13
Susigrąžintos paskolos	311	1,361
Grynieji pinigų srautai, panaudoti investicinėje veikloje	-1,506	-566
Paskolų gavimas	-	6,460
Paskolų grąžinimas	-4,793	-7,911
Finansinės nuomos mokėjimai	-311	-271
Išmokėti dividendai	-3,164	-2,389
Grynieji pinigų srautai iš finansinės veiklos	-8,268	-4,111
Pinigų ir pinigų ekvivalentų padidėjimas (sumažėjimas)	5,575	1,482
Pinigai ir pinigų ekvivalentai sausio 1 d.	621	799
Pinigai ir pinigų ekvivalentai rugsėjo 30 d.	6,196	2,281

PAPILDOMA INFORMACIJA

8. APIE „VILVI GROUP“

- ✓ Bendrovė įsteigta 1993 m.
- ✓ Bendrovės akcinis kapitalas sudaro 3.5 mln. Eur.
- ✓ Bendrovės išleisti vertybiniai popieriai yra įtraukti į AB NASDAQ OMX Vilnius oficialųjį sąrašą.
- ✓ Vertybinių popierių ISIN kodas – LT0000127508, simbolis – VLP1L.
- ✓ „Vilvi Group“ dirba 907 darbuotojai (2023 09 30).
- ✓ Įmonių grupės veikla – pieno produktų gamyba.
- ✓ Standartai: ISO 22000 ir FSSC 22000 (AB Vilkyškių pieninė, AB Kelmės pieninė ir AB „Modest“); IFS Food Version 7 (UAB „Kelmės pienas“); ISO 50001, FSSC 22000 (Baltic Dairy Board, SIA).

9. VILVI GROUP STRUKTŪRA



10. VALDYBA

**Gintaras
Bertašius,**
valdybos
primininkas, AB
Vilkyškių pieninės
Generalinis
direktorius

**Vilija
Milaševičiutė,**
valdybos narė,
AB Vilkyškių
pieninės
Ekonomikos ir
finansų direktorė

**Rimantas
Jancevičius,**
valdybos narys,
AB Vilkyškių
pieninės
Žaliavos pirkimo
direktorius

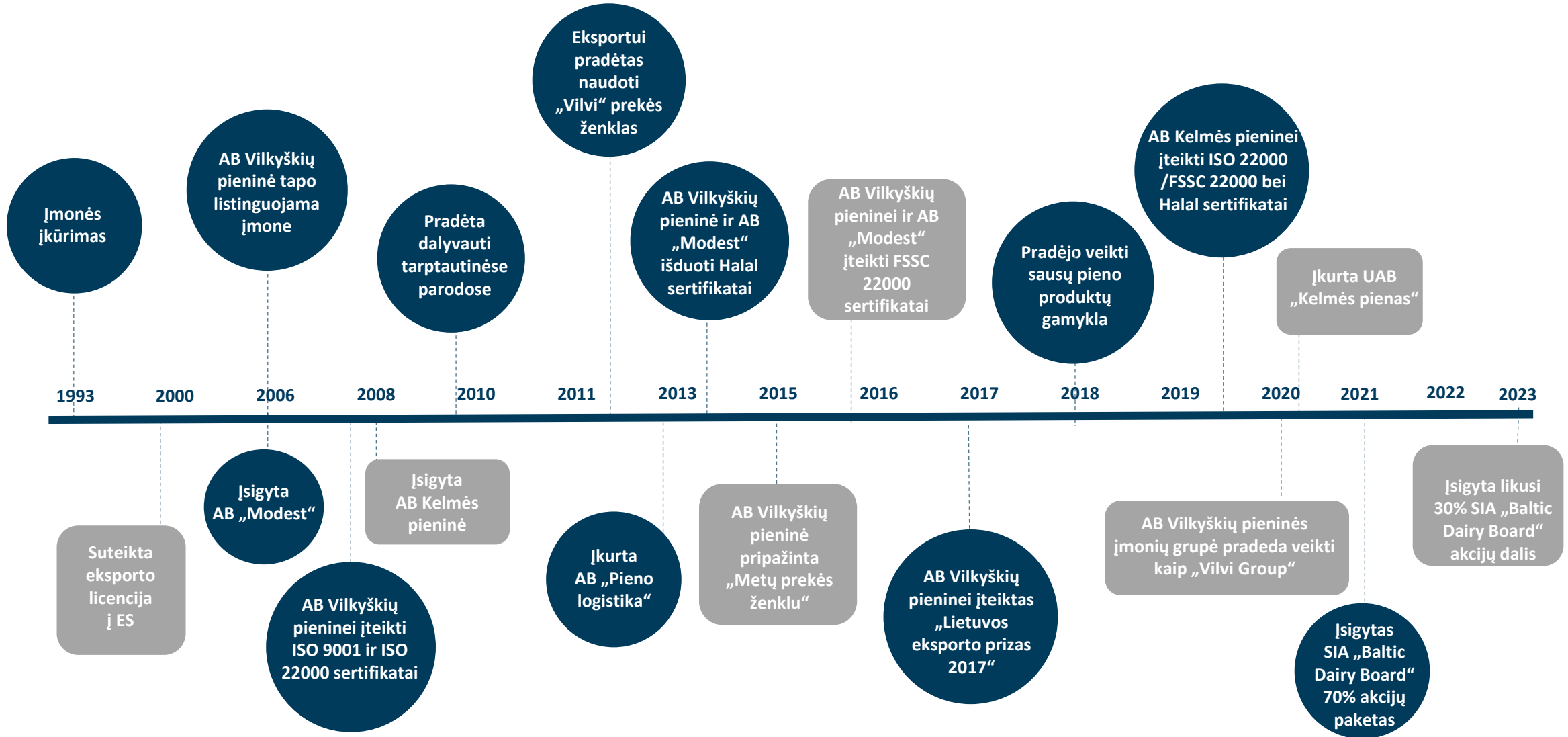
**Sigitas
Trijonis,**
valdybos narys,
AB Vilkyškių
pieninės
Investicinių
projektų
direktorius

**Linas
Strėlis,**
nepriklausomas
valdybos narys

**Andrej
Cyba,**
nepriklausomas
valdybos narys

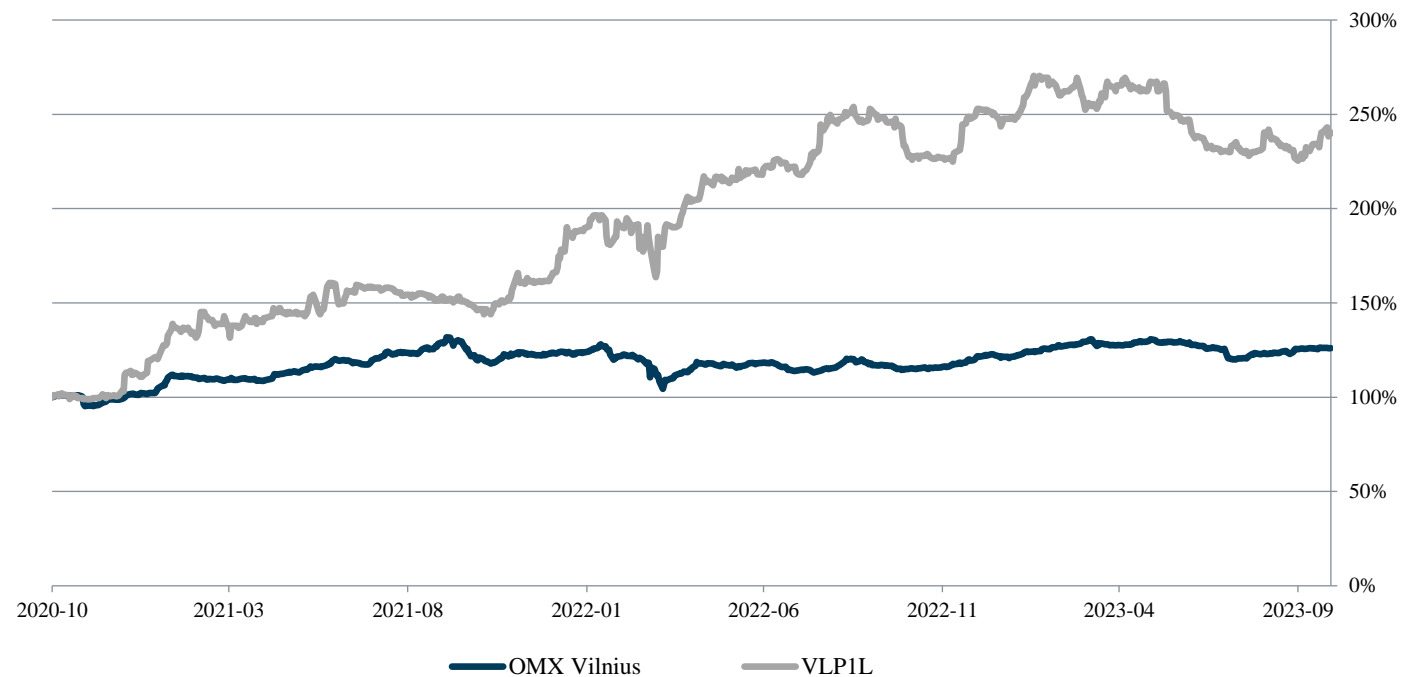
Valdybos nariai ketverių metų kadencijai perrinkti 2022 m. balandžio 29 d.

11. TRUMPA „VILVI GROUP“ ISTORIJA



12. AKCIJŲ KAINOS POKYTIS. PAGRINDINIAI BENDROVĖS AKCININKAI

AB Vilkyškių pieninės akcijų kainos pokytis ir OMX Vilnius indeksų palyginimas



Akcininkas	Akcijos	Valdoma akcijų dalis
Swisspartners Versicherung AG Zweigniederlassung Österreich	7,213,680	60.4%*
Multi Asset Selection Fund	2,035,729	17.0%
Kiti smulkieji akcininkai	2,693,591	22.6%
Kapitalo iš viso:	11,943,000	100%

* Swisspartners Versicherung AG Zweigniederlassung Österreich yra suteikusi AB Vilkyškių pieninės gen. direktoriui G. Bertašui įgaliojimą įgyvendinti visas akcininko neturtines teises, įskaitant teisę balsuoti emitento akcininkų susirinkimuose.

Kontaktai:

Gintaras Bertasius

Generalinis direktorius

Tel.: 8 441 55330

gintaras.bertasius@vilvi.eu

Vilija Milaševičiutė

Ekonomikos ir finansų direktorė

Tel.: 8 441 55102

vilija.milaseviciute@vilvi.eu

Vilkyškiai, Pagėgių sav.

Jm. kodas: 277160980

Tel.: 8 441 55330

info@vilvi.eu

www.vilvigroup.lt

