

27. febrúar 2024

sýn 

# Afkastamikið ár

Ársuppgjör 2023





# FRÉTTIR AF STARFSEMI

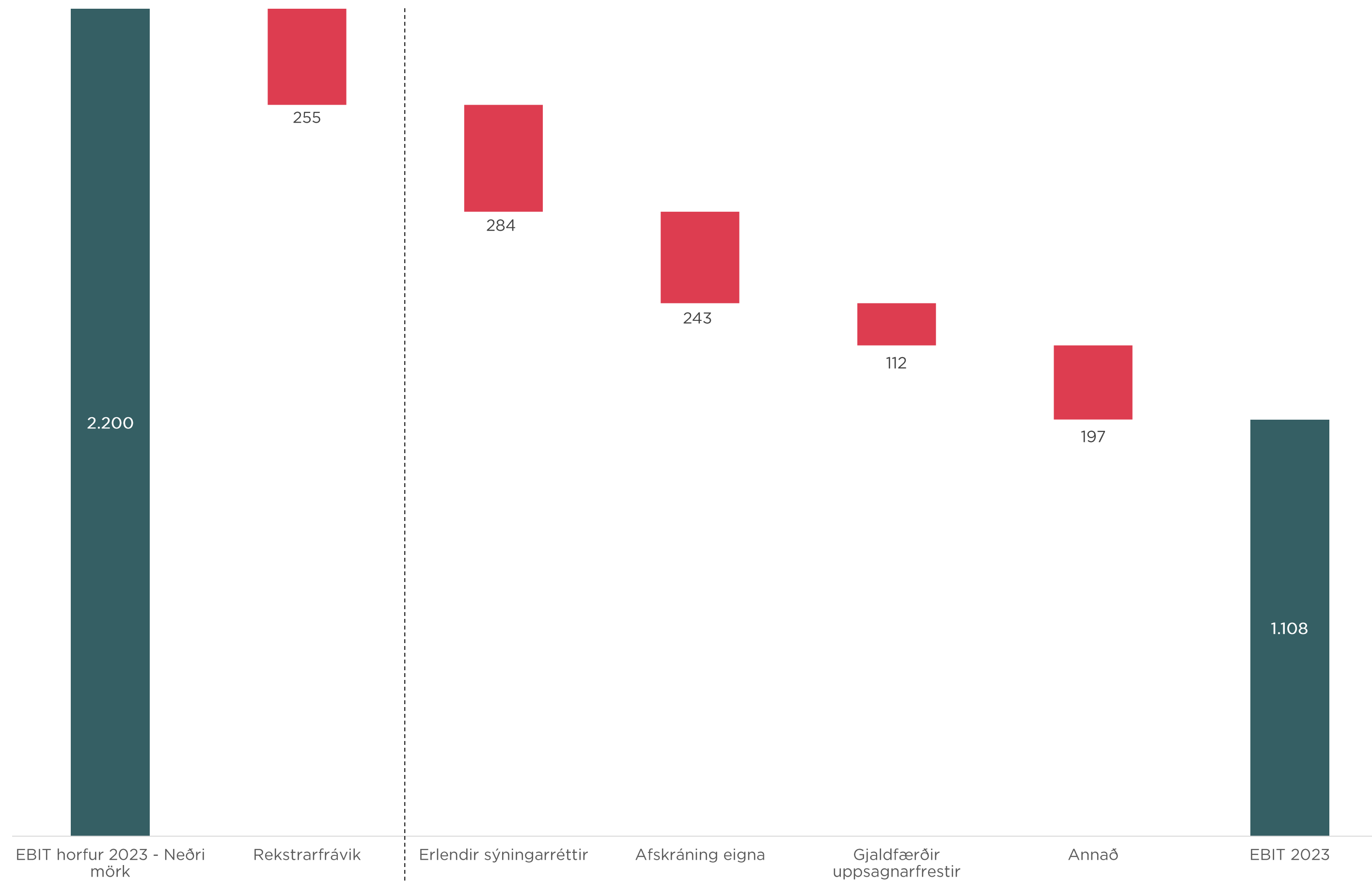
FJÁRHAGSUPPGJÖR

REKSTRAREININGAR OG ÁRIÐ 2024



- **Góð heildarafkoma á árinu.** Rekstrarhagnaður (EBIT) nam 3.544 m.kr. og hagnaður eftir skatta 2.109 m.kr. Áður hefur verið tilkynnt um áhrif stofnnetssölu og tiltekinna einskiptisliða að upphæð 837 m.kr. á afkomu ársins 2023. Að teknu tilliti til þessara liða nemur rekstrarhagnaður ársins 1.945 m.kr.
- **Góð tekjuaukning af auglýsingasölu og hjá Endor.** Auglýsingatekjur aukast um 13%. Tekjur af kjarnastarfsemi Endor aukast um 44%
- **Afhending á stofnneti** til Ljósleiðarans átti sér stað á fjórða ársfjórðungi og greiðslur upp á 1.000 m.kr. hafa borist. Greiðslur upp á 2.000 m.kr. munu berast á þessu ári
- **Já kom inn í rekstur félagsins** á fjórða ársfjórðungi. Samþætting Já við Vefmiðla og útvarp er hafin. Kaupverð var greitt að fullu
- **Endurskoðun á eignarhaldi** Vefmiðla og útvarps stendur yfir. Má vænta tíðinda af þeirri vinnu á vormánuðum.
- **Rekstrarkostnaður áfram stöðugur** þrátt fyrir áframhaldandi áskoranir í ytra umhverfi
- **Mikil áhersla á samninga við erlenda birgja** í sjónvarpi. Birtist m.a. í lækkun viðskiptaskulda. Áfram verður lögð áhersla á að lækka erlendan efniskostnað
- **Arðgreiðsla og endurkaup upp á 1.288 m.kr.** áttu sér stað á árinu

# FRÁVIK FRÁ HORFUM



- **Erlendir sýningarréttir**
  - Breyting á afskriftartíma ásamt leiðréttingu frá fyrri árum
- **Afskráning eigna**
  - Einkum hjá Innviðum
- **Gjaldfærðir uppsagnarfrestir**
  - Uppgjör við fyrrverandi forstjóra ásamt hagræðingaraðgerðum



FRÉTTIR AF STARFSEMI

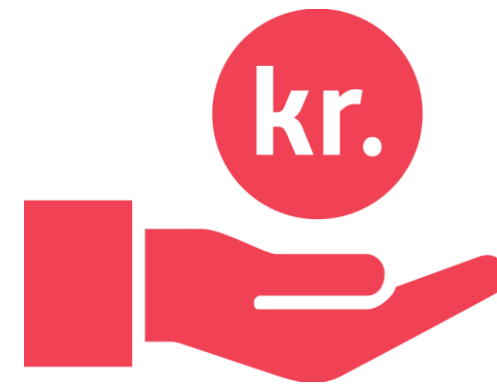
**FJÁRHAGSUPPGJÖR**

REKSTRAREININGAR OG ÁRIÐ 2024

# LYKILTÖLUR ÚR REKSTRI



ÁRIÐ 2023



**Tekjur**  
**23.475 m.kr.**

+2,1%



**EBIT**  
**3.544 m.kr.**

122,7%



**Afkoma**  
**2.109 m.kr.**

137,5%

# REKSTRARREIKNINGUR



	4F 2023	4F 2022	% br.	2023	2022	% br.
Seldar vörur og þjónusta	6.253	5.791	8,0%	23.475	22.983	2,1%
Kostnaðarverð	-4.736	-3.696	28,2%	-15.661	-14.966	4,6%
<b>Framlegð</b>	<b>1.517</b>	<b>2.095</b>	<b>-27,6%</b>	<b>7.814</b>	<b>8.017</b>	<b>-2,5%</b>
Hagnaður af stofnnetssölu	2.436	-	-	2.436	-	-
Rekstrarkostnaður	-2.002	-1.712	17,0%	-6.706	-6.425	4,4%
<b>EBITDA</b>	<b>3.537</b>	<b>1.528</b>	<b>131,5%</b>	<b>8.285</b>	<b>6.644</b>	<b>24,7%</b>
<b>EBIT</b>	<b>1.950</b>	<b>383</b>	<b>409,2%</b>	<b>3.544</b>	<b>1.592</b>	<b>122,6%</b>
Hrein fjármagnsgjöld	-363	-206	76,2%	-1.134	-846	34,0%
Tekjuskattur	-281	257	-209,3%	-301	142	-312,0%
<b>Hagnaður</b>	<b>1.306</b>	<b>434</b>	<b>201,0%</b>	<b>2.109</b>	<b>888</b>	<b>137,5%</b>
<i>Framlegð</i>	<i>24,3%</i>	<i>36,2%</i>		<i>33,3%</i>	<i>34,9%</i>	
<i>Aðlöguð EBITDA*</i>	<i>1.101</i>	<i>1.528</i>		<i>5.849</i>	<i>6.644</i>	
<i>Aðlagað EBIT*</i>	<i>-486</i>	<i>383</i>		<i>1.108</i>	<i>1.592</i>	
<i>Aðlöguð EBITDA %</i>	<i>17,6%</i>	<i>26,4%</i>		<i>24,9%</i>	<i>28,9%</i>	
<i>Aðlagað EBIT %</i>	<i>-7,8%</i>	<i>6,6%</i>		<i>4,7%</i>	<i>6,9%</i>	

*Fjárhæðir eru í milljónum króna*

## Helstu þættir sem hafa áhrif á 4F og 12M 2023

- Tekjur aukast um rúmlega 2% á árinu þar sem aukning skýrist helst af vexti í auglýsingasölu og hjá Endor. Einnig koma inn tekjur frá rekstri Já á fjórða ársfjórðungi
- Kostnaðarverð eykst um tæp 5% á milli ára. Skýrist hækkun einkum af einskiptis liðum í tengslum við breytingu á afskrift erlendra sýningarrétta ásamt viðbótar afskriftum vegna innviðaeigna. Til viðbótar bætist við kostnaður vegna Viaplay (áskriftir og framleiðslukostnaður) ásamt kostnaði frá Já sem kemur inn á 4. ársfjórðungi
- Rekstrarkostnaður eykst um rúm 4% á milli ára sem er undir verðbólguþróun. Hækkun milli ára kemur öll til á 4F sem skýrist að mestu af uppgjöri vegna starfsloka forstjóra ásamt gjaldfærðum uppsagnarfrestum í tengslum við hagræðingaraðgerðir, annarra einskiptisliða ásamt rekstrarkostnaði frá Já sem kemur inn á 4. ársfjórðungi 2023
- Afkoma Endor sterk á árinu og verulegur tekjuvöxtur miðað við fyrra ár
- Rekstrarhagnaður (EBIT) nam 3.544 m.kr. og hagnaður eftir skatta 2.109 m.kr. Áður hefur verið tilkynnt um áhrif stofnnetssölu og tiltekinna einskiptisliða að upphæð 837 m.kr. Að teknu tilliti til þessara liða nemur rekstrarhagnaður ársins 1.945 m.kr.
- Fjármagnsgjöld hækka í takt við hækkandi fjármagnskostnað

\* Fjárhæðir fyrir árið 2023 leiðréttar fyrir áhrifum stofnnetssölu, 2.436 m.kr.



	4F 2023	4F 2022	% br.	2023	2022	% br.
Fjölmiðlun	2.386	2.254	6%	9.000	8.607	5%
Internet	1.109	1.094	1%	4.405	4.422	0%
Farsími	1.131	1.219	-7%	4.863	5.165	-6%
Fastlína	108	114	-5%	446	484	-8%
Hýsingar- og rekstrarlausnir	776	546	42%	2.537	2.261	12%
- m.t.t. óreglulegra liða				2.537	1.758	44%
Vörusala	359	363	-1%	1.236	1.267	-2%
Aðrar tekjur	383	201	91%	988	777	27%
<b>Samtals tekjur</b>	<b>6.253</b>	<b>5.791</b>	<b>8%</b>	<b>23.475</b>	<b>22.983</b>	<b>2%</b>
- m.t.t. óreglulegra liða				23.475	22.480	4%

## Fjölmiðlun

Áframhaldandi vöxtur í auglýsingatekjum á öllum miðlum sem aukast um 13% á árinu. Aukinn kraftur í auglýsingatekjum sjónvarps sem aukast um 46% á fjórða ársfjórðungi. Aðrar fjölmiðlunartekjur haldast í heildina stöðugar á árinu

## Internet

Tekjur af interneti eru stöðugar á milli ára. Jákvæð teikn á lofti en þróun í fjölda heimatenginga var jákvæð mánuð eftir mánuð á fjórða ársfjórðungi

## Farsími

Farsímatekjur lækka um 6% á milli ára sem skýrist einkum af lækkun í IoT tekjum. Tekjur af gestareiki hækka um 32% á árinu

## Hýsingar- og rekstrarlausnir

Öflugur tekjuvöxtur á árinu hjá Endor en tekjur ársins aukast um 44%, leiðrétt fyrir gegnumstreymis tekjum vegna erlendra verkefna á fyrra ári





## Eignir

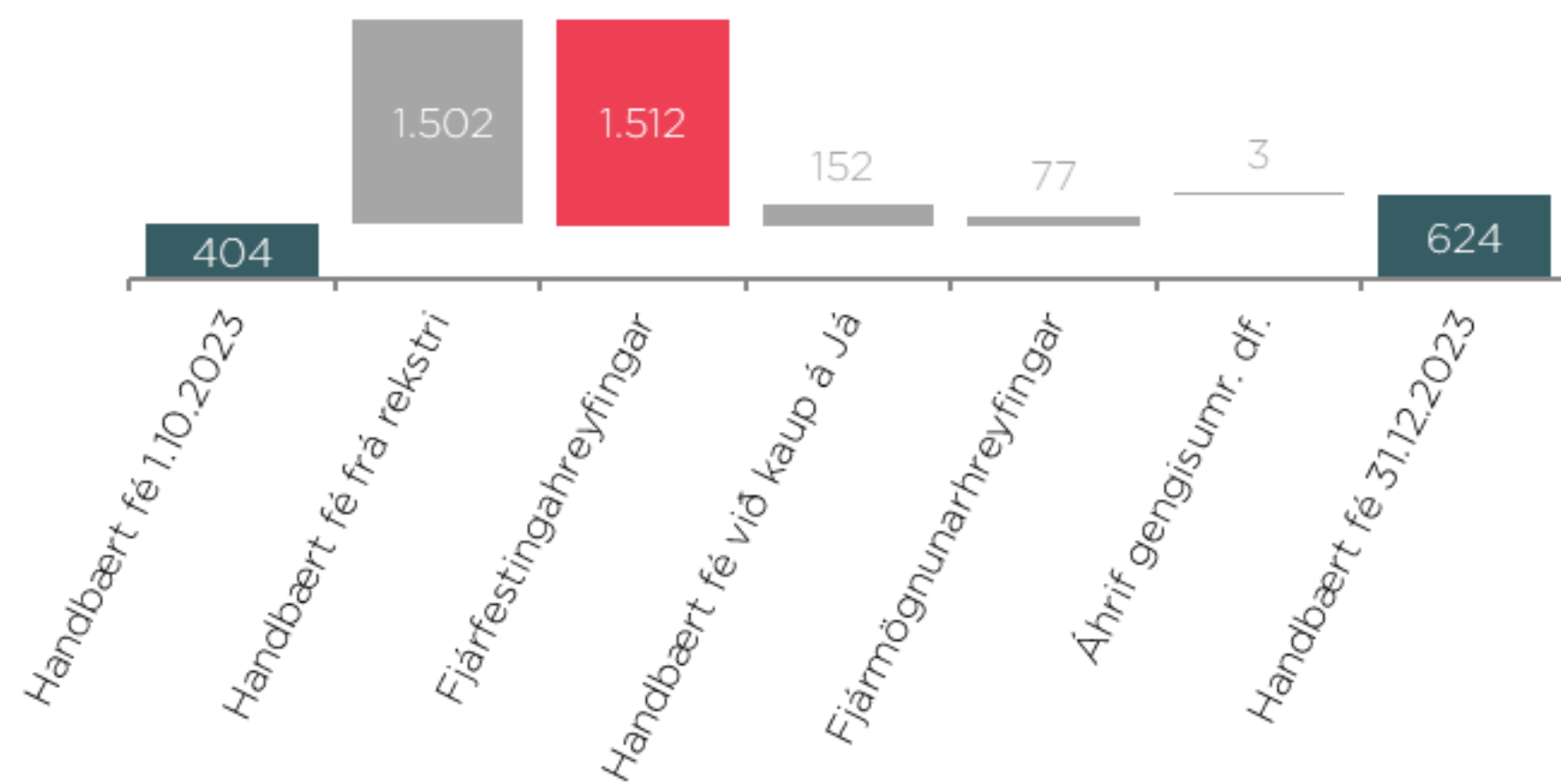
	31.12.2023	31.12.2022	% br.
<b>Fastafjármunir</b>			
Leigueignir	8.420	8.620	-2%
Rekstrarfjármunir	3.290	2.866	15%
Viðskiptavild	9.097	8.906	2%
Aðrar óefnislegar eignir	4.976	4.389	13%
Langtímaleigukröfur	141	157	-10%
Eignarhlutur í félögum	174	185	-6%
Tekjuskattsinneign	0	158	-100%
<b>Samtals</b>	<b>26.098</b>	<b>25.281</b>	<b>3%</b>
<b>Veltufjármunir</b>			
Sýningarréttir	2.008	1.809	11%
Birgðir	628	559	12%
Viðskiptakröfur og aðrar skammtímakr.	5.576	3.650	53%
Handbært fé	624	2.063	-70%
<b>Samtals</b>	<b>8.837</b>	<b>8.081</b>	<b>9%</b>
Eignir flokkaðar til sölu	0	564	-100%
<b>Eignir samtals</b>	<b>34.935</b>	<b>33.926</b>	<b>3%</b>

## Skuldir og eigið fé

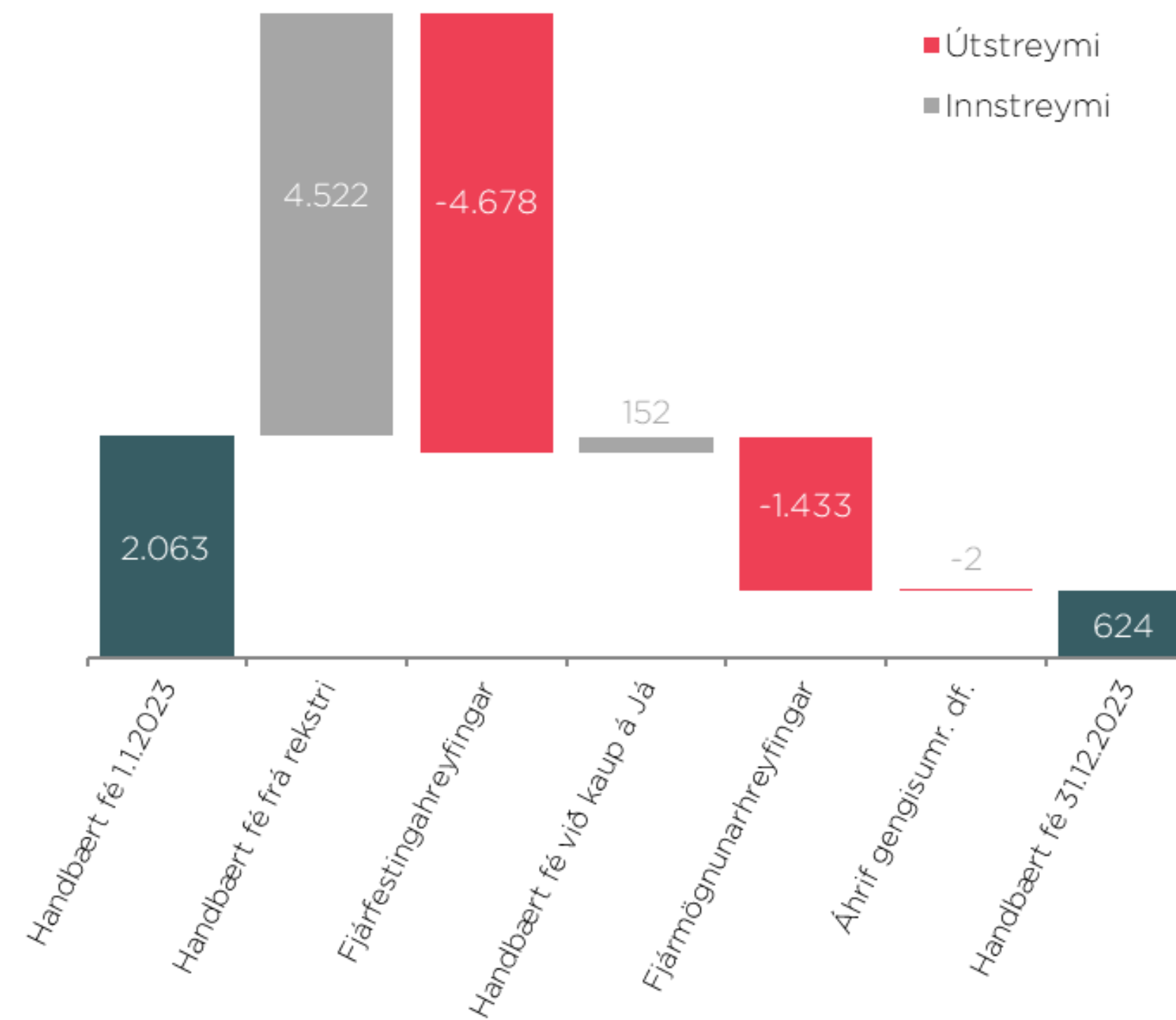
	31.12.2023	31.12.2022	% br.
<b>Eigið fé samtals</b>	<b>10.288</b>	<b>9.469</b>	<b>9%</b>
<b>Langtímaskuldir</b>			
Vaxtaberandi skuldir	4.461	4.801	-7%
Leiguskuldbindingar	11.964	11.820	1%
Tekjuskattsskuldbinding	152	0	-
<b>Samtals</b>	<b>16.577</b>	<b>16.621</b>	<b>0%</b>
<b>Skammtímaskuldir</b>			
Vaxtaberandi skuldir	1.779	373	377%
Leiguskuldbindingar	1.016	1.295	-22%
Viðskiptaskuldir og aðrar skammtímask.	5.275	6.168	-14%
<b>Samtals</b>	<b>8.069</b>	<b>7.836</b>	<b>3%</b>
<b>Eigið fé og skuldir</b>	<b>34.935</b>	<b>33.926</b>	<b>3%</b>
<i>Vaxtaberandi skuldir</i>	<i>19.220</i>	<i>18.289</i>	
<i>Hreinar vxt.ber. skuldir</i>	<i>18.595</i>	<i>16.226</i>	
<i>Eiginfjárhlutfall</i>	<i>29,4%</i>	<i>27,9%</i>	



### Sjóðstreymi 4F 2023



### Sjóðstreymi 2023



Helstu þættir í breytingu á frjálstu fjárflæði á milli ára:

- Hagstæðir einskisþis samningar við lykilbirgja sem skila hagræði. Einskisþis áhrif á sjóðstreymi 2023 sem mun ekki gæta á árinu 2024
- Kaup á Já.is. Kaupverð greitt að fullu á árinu.
- Kröftugar fjárfestingar í rekstrarfjármunum og óefnislegum eignum

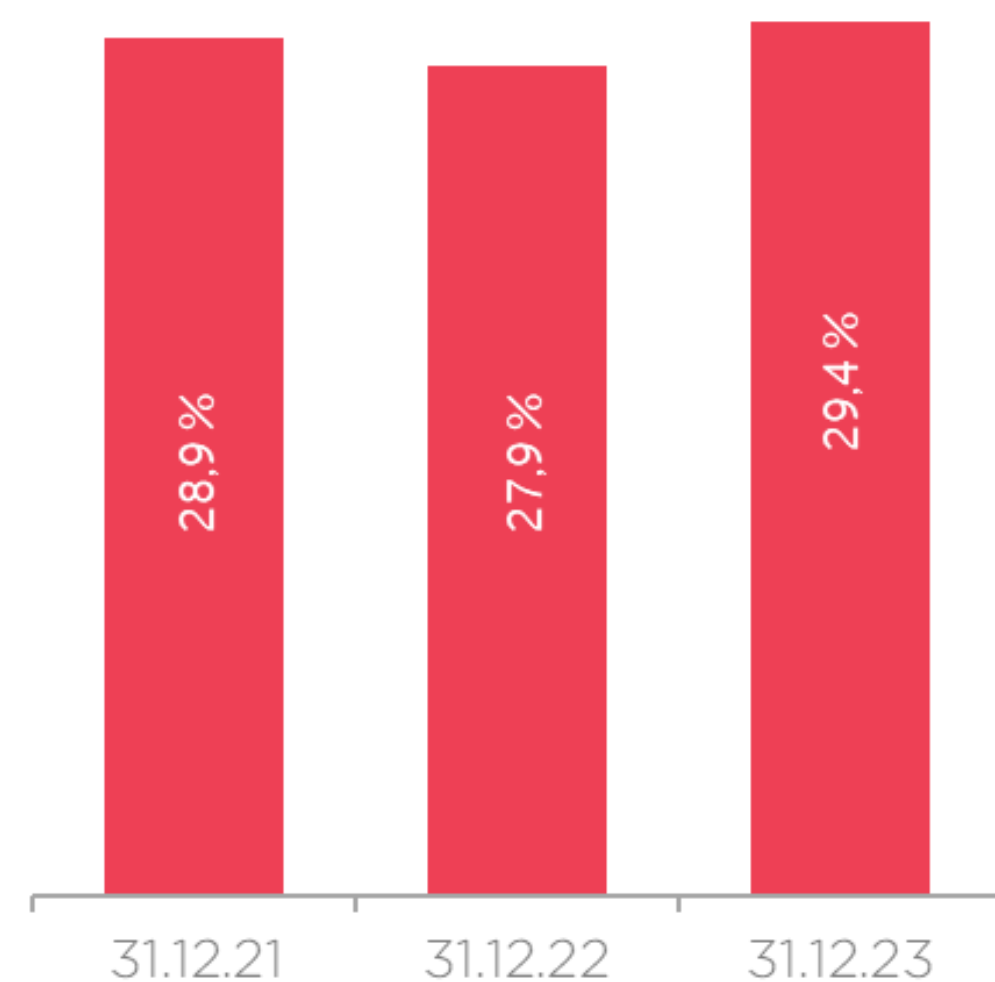
	4F 2023	4F 2022	% br.	2023	2022	% br.
Handbært fé frá rekstri fyrir vexti og tekjuskatt	1.819	1.881	-3%	5.680	6.485	-12%
Fjárfestingahreyfingar	-1.512	-1.319	15%	-4.678	-3.992	17%
Frjálst fjárflæði	306	562	-46%	1.002	2.493	-60%

\*Fjárhæðir eru í milljónum króna

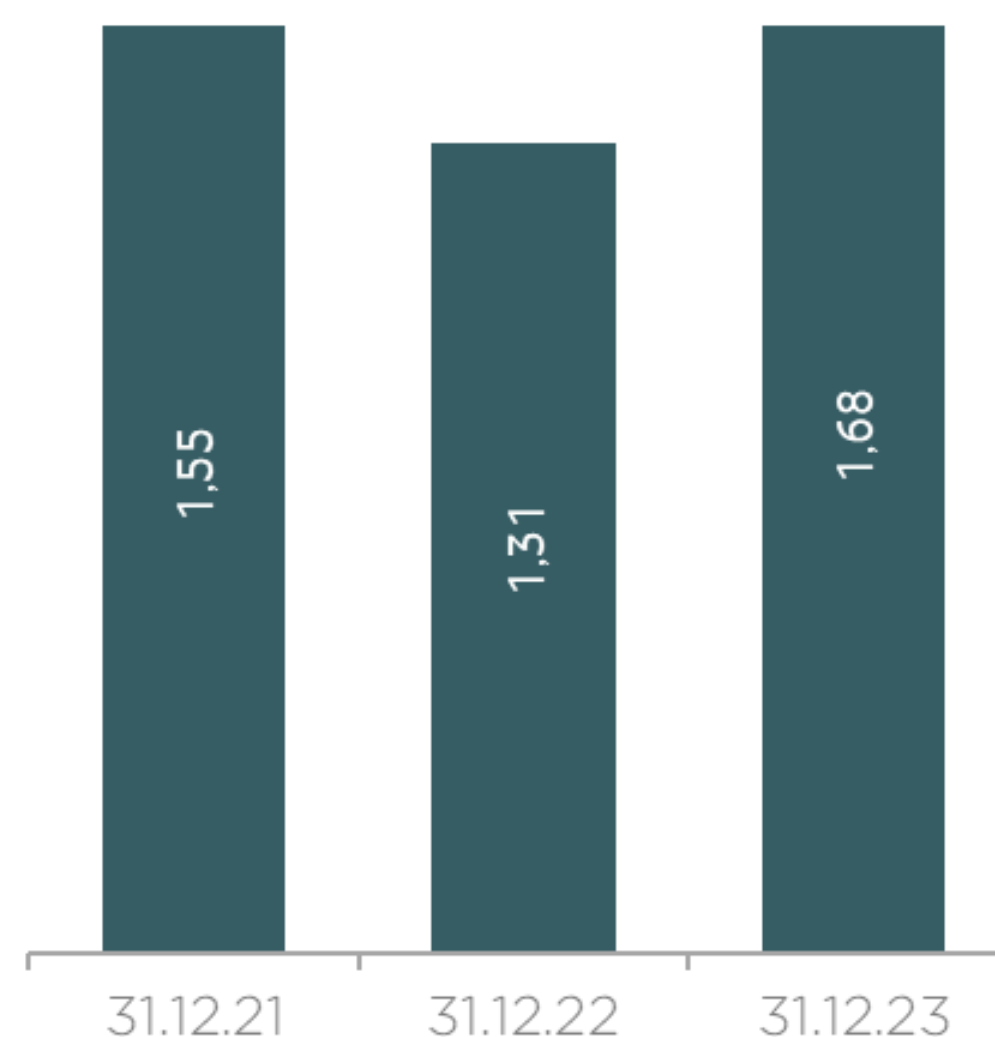
# EFNAHAGUR - LYKILMÆLIKVARÐAR



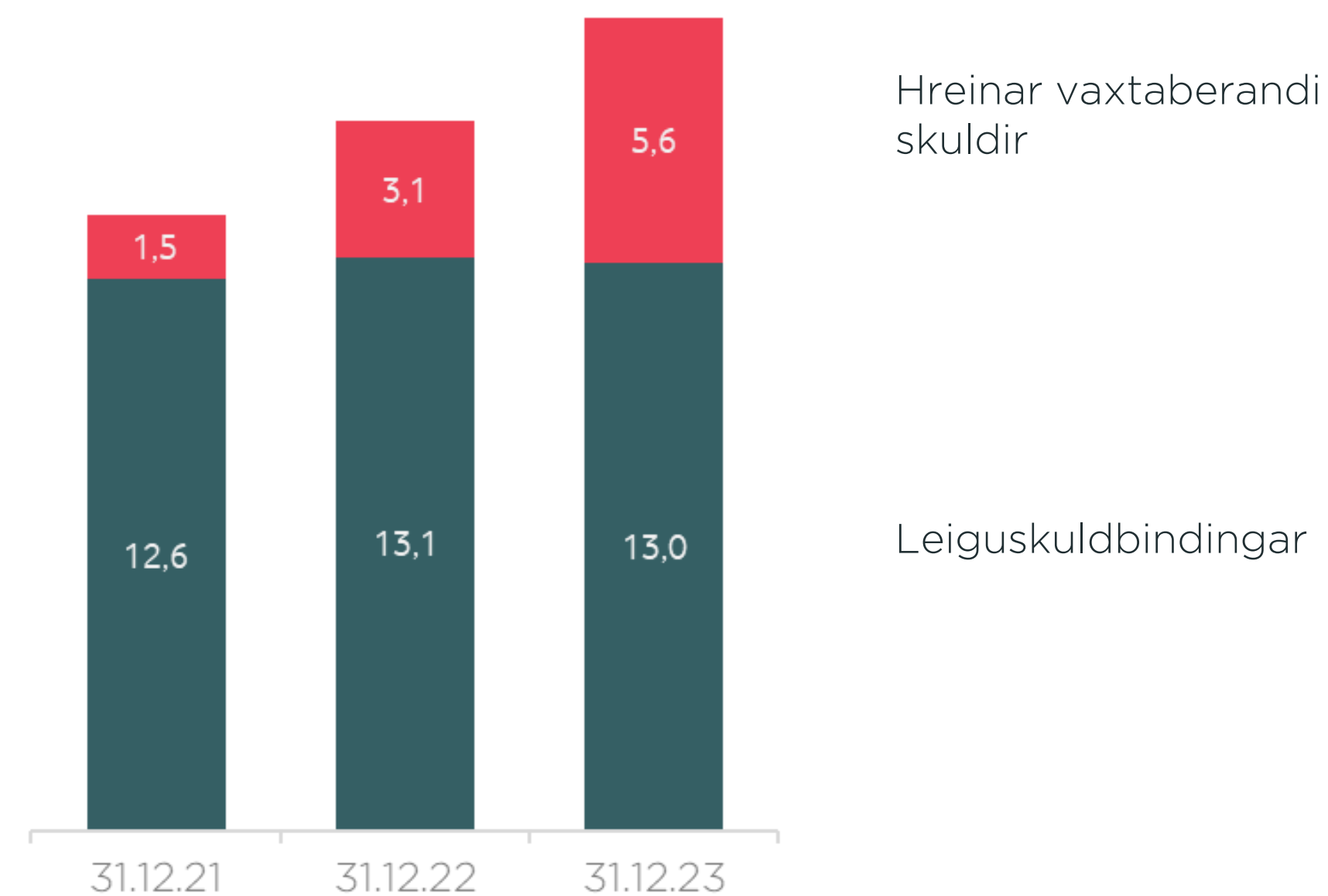
### Eiginfjárhlutfall



### Veltufjárhlutfall \*



### Hreinar vaxtaberandi skuldir



\*Veltufjármunir / viðskiptaskuldum og öðrum skammtímaskuldum



FRÉTTIR AF STARFSEMI

FJÁRHAGSUPPGJÖR

**REKSTRAREININGAR OG ÁRIÐ 2024**



# INNSÝNÍ REKSTRAREININGAR



## Vodafone



Fjarskipti heimila og fyrirtækja

IoT (Hlutanet)

Sjónvarpsþjónusta

Verlanir

## Stöð 2



Innlend dagskrárgerð

Íþrótt framleiðsla

Streymisveita

Fréttir

## Vefmiðlar og útvarp



Útvarpsmiðlar

Vefmiðlar

Auglýsingasala

Vöruleit

Fréttir

## Innviðir



Farnetskerfi

Fastlínakerfi

Aðgangsnét

Sjónvarpsdreifing

Útvarpsdreifing

Reiki

Heildsala fjarskipta

NOC/Stjórnborð

## Endor ehf.



Alrekstur  
upplýsingatækni

Kerfis- og  
notendþjónusta

Lausna- og búnaðarsala

Gagnaversþjónusta



 **vodafone**

## Fjöldi heimila nettengd

- Á árinu nettengdi Vodafone yfir 38.000 heimili um allt land og viðskiptavinir töluðu í yfir 225 milljón mínútur í síma

## Nýjar vörur fá góðar móttökur

- Nýsala á gagnatengingum til heimila var 41% hærrí á 4F 2023 en 4F 2022. Nýir áskriftapakkar, nýjar áherslur í markaðs- og sölustarfi ásamt nýjum samningi við Viaplay ýta undir þennan vöxt
- Snjallheimsókn fyrir einstaklinga hefur verið mjög vinsæl. Fleiri hundruð heimili hafa fengið heimsókn síðustu mánuði
- Snjallheimsókn fyrir fyrirtæki var nýlega kynnt og áform eru um að bjóða þjónustuna einnig á Akureyri á næstu vikum






# NÝ VERSLUN VODAFONE Á AKUREYRI



## Ný verslun opnaði á Glerártorgi á Akureyri

- Nýja verslunin er fyrirmynd framtíðar verslana Vodafone þar sem upplifun og sjálfbærni er höfð að leiðarljósi
- Öll hönnun á framsetningu á búnaði tengdum fjarskiptum, heimilinu og afþreyingu var hugsuð út frá endurgjöf viðskiptavina
- Fyrir ofan verslunina verða skrifstofur fyrir söluver, sjónvarpskjarna og fyrirtækjasvið Vodafone á Akureyri





- Ný þáttaröð af Idol fór í loftið og sló bæði áhorfsmet og met í símakosningu
  - Umtalsverð hækkun í línulegu áhorfi frá Idol 2022
- Vinsældir Kviss aukast frá ári til árs
  - Fyrsta Kviss ársins leit dagsins ljós
- Kryddsíldin að venju á gamlárstag
  - Boðið uppá að kaupa aðgang að viðburðinum sem gaf mjög góða raun
- Íþróttarárið gert uppá gamlársdegi í Sportsíldinni 2023
- Íbúum Grindavíkur gefin áskrift að Stöð 2 og Stöð 2+ til þess að tryggja aðgengi að fréttum Stöðvar 2 og annarri afþreyingu





# UPPBYGGING Á VERÐMÆTUM INNVIÐUM



- Afhending á stofnneti til Ljósleiðarans hefur gengið vel
  - Kaupverð greitt í áföngum, 1000 m.kr. greiddar
  - Geta Sýnar í gagnaflutningi um land allt mun tífoldast fyrir lok 2024 í samstarfi við Ljósleiðarann
- 5G uppbyggingin heldur áfram
  - 140 5G sendar hafa verið settir upp í 55 bæjarfélögum
  - Stefnan sett á að fjöldi 5G senda verði kominn í 200 fyrir lok árs 2024
  - Sýn er leiðandi á íslenskum markaði í 5G þjónustum, bæði innanlands og erlendis





 ENDOR

# BESTA REKSTRARÁR ENDOR



- Árið 2023 var heilt yfir besta rekstrarár Endor
- Miðbúnaðarsala til innlendra viðskiptavina lítur vel út fyrir árið 2024
- Áframhaldandi innleiðing á smærri og stærri viðskiptavinum í alrekstrarþjónustu
- Áhersla á að víkka þjónustu í tengslum við netöryggi og kjarnalausnir Microsoft





# VEFMIÐLAR OG ÚTVARP



*VÍSIR*

*BYLGJAN*  
989



**B L A N D**

*Spara*



# NÝ REKSTRAREINING FER AF STAÐ



- Vísir er þriðja árið í röð vinsælasti vefur landsins\*
  - Sjónvarpshluti Vísis aldrei verið vinsælli
- Hlaðvarpsveitan Tal heldur áfram að dafna
  - Ný gerð auglýsinga sett í loftið sem dreift er á mörg mismunandi hlaðvörp
- Nýjar 360° götumyndatökur fóru í loftið á Já.is í nóvember
- Bylgjan er vinsælasta útvarpsstöð landsins meðal aldurshópsins 18-49 ára skv. rafrænum ljósvakamælingum Gallup
- Vöxtur í auglýsingasölu upp á 13%
  - Nóvember metmánuður
- Tekjur Vefmiðla og útvarps rúmlega 840 m.kr. á fjórða ársfjórðungi 2023

\*Vikulegir notendur skv. netmiðlamælingu Gallup





- Nýr forstjóri kom inn um miðjan janúar
- Framtíðareignarhald á nýrri rekstrareiningu, **Vefmiðlum og útvarpi**, er í áframhaldandi skoðun
- Áhersla verður lögð á **lækkun skulda** og **kostnaðaraðhald** á árinu ásamt því að viðhalda kjarnatekjum félagsins
- Stefnumótun er í gangi fyrir línulega **Stöð 2**
- **Ekki verður greiddur arður** vegna ársins 2023.
- Í ljósi þess að framtíðareignarhald á Vefmiðlum og útvarpi er til skoðunar og áhersla verður á hagræðingu þá verða ekki gefnar út **horfur** á árinu



# Spurningar?

Tekið er á móti fyrirspurnum í gegnum  
netfangið [fjarfestatengsl@syn.is](mailto:fjarfestatengsl@syn.is)



# FYRIRVARI Á UPPGJÖRSKYNNINGU



Upplýsingar í þessari kynningu byggja á heimildum sem Sýn hf. telur áreiðanlegar á hverjum tíma. Ekki er þó ekki hægt að tryggja að fullu að þær séu óskeikular.

Allar upplýsingar í kynningu þessari eru í eigu Sýn hf. Kynningu þessa og upplýsingar sem í henni eru er óheimilt að afrita, breyta eða dreifa á nokkurn hátt, hvorki að öllu leyti né að hluta.

Þessi kynning er eingöngu hugsuð til upplýsingagjafar en ekki ætluð sem hluti af eða grundvöllur ákvarðanatöku þeirra aðila sem fá hana í hendur. Viðtakendur eiga því ekki að nokkru leyti að túlka innihald kynningarinnar sem loforð eða leiðbeiningar. Sýn hf. er ekki á nokkurn hátt skylt að veita viðtakendum kynningarinnar frekari upplýsingar um félagið né gera breytingar eða leiðréttingar á henni ef þær upplýsingar sem liggja til grundvallar breytast.

Sérhver yfirlýsing í kynningu þessari sem vísar til framtíðaráætlunar eða framtíðarárangurs er einungis spá um framtíðarhorfur félagsins, byggð á núverandi þróun, upplýsingum og áætlunum. Framtíðarhorfur félagsins eru háðar fjölda áhættu- og óvissuþátta sem getur þýtt að

raunverulegur árangur verði umtalsvert frábrugðinn því sem spáð er í kynningu þessari. Ytri þættir á borð við framboð á fjármagni, gildistaka laga, áhrif eftirlitsaðila ásamt öðru geta því haft veruleg áhrif.

Sýn hf. mun ekki uppfæra framtíðarhorfur félagsins í kynningu þessari vegna aðstæðna sem munu til koma eftir að hún hefur verið sett fram. Sýn hf. bendir á að viðtakendur kynningar þessarar eiga ekki að treysta á staðhæfingar kynningarinnar á síðari tímum þar sem þær eiga eingöngu við á þeim degi sem kynningin er gefin út. Allar yfirlýsingar um framtíðarhorfur félagsins eru fullgildar í heild sinni með tilliti til þessara fyrirvara.

Með móttöku kynningar þessarar staðfestir viðkomandi að hann sé bundinn framangreindum fyrirvörum og takmörkunum.