

# LHV Group

Veebruari tulemused  
10. märts 2020

# LHV Group

## Hea tulubaasiga kuu

Finantstulemus, EURt	13 kuud	veebr.20	YTD20	YTD19	FP YTD	Δ YTD FP
<b>Tulud kokku, sh.</b>		7 090	14 655	11 159	13 720	+936
Neto intressitulud		5 255	10 595	7 015	9 587	+1 007
Neto teenustasutulu		1 902	4 068	3 949	4 027	+42
<b>Kulud kokku</b>		3 741	7 237	5 792	7 387	-150
<b>Kasum enne allahindlusi</b>		3 349	7 418	5 367	6 332	+1 086
Laenude allahindlus		-59	88	816	889	-801
Tulumaksukulu		363	778	314	515	+263
<b>Puhaskasum, sh.</b>		3 046	6 552	4 237	4 928	+1 624
grupi aktsionäride kasum		2 768	6 066	3 844	4 472	+1 594
<b>Ärimahud, EURm</b>	<b>13 kuud</b>	<b>veebr.20</b>	<b>YTD20</b>	<b>YTD19</b>	<b>FP YTD</b>	<b>Δ YTD FP</b>
Klientide hoiused		2 845	2 845	1 493	2 806	+39
Laenud klientidele, neto		1 744	1 744	975	1 725	+19
Fondide maht		1 374	1 374	1 246	1 389	-15
<b>Võtmenäitajad</b>	<b>13 kuud</b>	<b>veebr.20</b>	<b>YTD20</b>	<b>YTD19</b>	<b>FP YTD</b>	<b>Δ YTD FP</b>
Kulu / tulu suhe (C/I)		52,8%	49,4%	51,9%	53,8%	-4,5 pp
ROE* (maksueelne)		19,2%	20,1%	16,0%	14,7%	+5,4 pp
ROE*		16,9%	17,8%	14,8%	13,2%	+4,6 pp
Neto intressimarginaal (NIM)		2,1%	2,1%	2,6%	1,9%	+0,2 pp
ROA (varade tootlus)		1,2%	1,3%	1,5%	1,0%	+0,3 pp









- Ärimahtude osas tavapärase kuu
- Finantsplaanist kõrgemad tulud seoses kõrgemate ärimahtude ja ülevõetud Danske laenuportfellis toimunud ennetähtaegsete tagasimaksetega
- Krediidiportfell püsib tugev, laenude allahindlused finantsplaanist madalamad
- Veebruari kasum 3,0 EURm, finantsplaanist edestame 1,6 EURm võrra

# Ärimahtude kasv on jätkumas

Finantstulemus, EURt	13 kuud	veebr.20	YTD20	YTD19	FP YTD	Δ YTD FP
<b>Tulud kokku, sh.</b>		<b>6 500</b>	<b>13 160</b>	<b>8 944</b>	<b>12 107</b>	<b>+1 053</b>
Neto intressitulu		5 230	10 545	7 271	9 539	+1 006
Neto teenustasutulu		1 242	2 580	1 633	2 536	+44
<b>Kulud kokku</b>		<b>3 195</b>	<b>6 127</b>	<b>4 760</b>	<b>6 235</b>	<b>-108</b>
<b>Kasum enne allahindlusi</b>		<b>3 305</b>	<b>7 033</b>	<b>4 184</b>	<b>5 872</b>	<b>+1 161</b>
Laenude allahindlus		-59	88	816	889	-801
Tulumaksukulu		363	778	314	515	+263
<b>Puhaskasum</b>		<b>3 002</b>	<b>6 167</b>	<b>3 054</b>	<b>4 468</b>	<b>+1 699</b>
<b>Ärimahud, EURm</b>	<b>13 kuud</b>	<b>veebr.20</b>	<b>YTD20</b>	<b>YTD19</b>	<b>FP YTD</b>	<b>Δ YTD FP</b>
Klientide hoiused		2 858	2 858	1 520	2 815	+43
Laenud klientidele, neto		1 744	1 744	975	1 725	+19
<b>Võtmenäitajad</b>	<b>13 kuud</b>	<b>veebr.20</b>	<b>YTD20</b>	<b>YTD19</b>	<b>FP YTD</b>	<b>Δ YTD FP</b>
Kulu / tulu suhe (C/I)		49,2%	46,6%	53,2%	51,5%	-4,9 pp
Neto intressimarginaal (NIM)		2,1%	2,1%	2,7%	1,9%	+0,2 pp

- Veebruari tulemustes midagi erakorralist ei sisaldu. Kõrgema tulubaasi taga oli kõrgem laenuportfell
- Ettevõtete laenuportfell vähenes 6 EURm ja jaelaenud kasvasid 11 EURm
- Hoiused kasvasid 49 EURm, sh. maksevahendajate hoiused kasvasid 19 EURm

## Aktsiaturud koroonaviirusega seonduvalt languses

Finantstulemus, EURt	13 kuud	veebr.20	YTD20	YTD19	FP YTD	Δ YTD FP
Tulud kokku		563	1 441	2 454	1 543	-102
Kulud kokku		500	990	950	1 000	-10
Kasum enne tulumaksu		63	451	1 503	543	-92
Puhaskasum		63	451	1 503	543	-92
<b>Ärimahud</b>	<b>13 kuud</b>	<b>veebr.20</b>	<b>YTD20</b>	<b>YTD19</b>	<b>FP YTD</b>	<b>Δ YTD FP</b>
Fondide maht, EURm		1 374	1 374	1 246	1 389	-15
Ils akt. klientide arv (tuh.)		177	177	177	176	+1
<b>Võtmenäitajad</b>	<b>13 kuud</b>	<b>veebr.20</b>	<b>YTD20</b>	<b>YTD19</b>	<b>FP YTD</b>	<b>Δ YTD FP</b>
Kulu / tulu suhe (C/I)		75,8%	66,5%	41,0%	67,1%	-0,5 pp
Fondide keskmine tootlus		-0,7%	-0,3%	1,7%	0,8%	-1,1 pp

- Veebruaris jätkasid langust kõik suuremad aktsiaturud. Eurodes mõõdetuna kukkus ühe kuuga MSCI World -7,6%, S&P500 -7,7%
- Veebruaris langes suurimate fondide M, L ja XL valitsemistasu senise 0,72% pealt 0,6% peale
- Võrreldes eelarvega suurim mõju puhaskasumile veebruaris aktsiaturgude langusest tulenev langus omakapitalinstrumentidelt summas -90 EURt
- Pensionireform koroonaviiruse valguses jäänud tahaplaanile, eeldatavasti saadetakse märtsi esimeses pooles taas presidendile

## **Madis Toomsalu**

LHV Group juhatuse liige  
[madis.toomsalu@lhv.ee](mailto:madis.toomsalu@lhv.ee)

## **Meelis Paakspuu**

LHV Group finantsjuht  
[meelis.paakspuu@lhv.ee](mailto:meelis.paakspuu@lhv.ee)