

EKSPRESS GRUPP

2023 II KVARTALI JA 6 KUU KONSOLIDEERITUD VAHEARUANNE

jaanuar - juuni (auditeerimata)



SISUKORD

TEGEVUSARUANNE.....	3
KONSOLIDEERITUD RAAMATUPIDAMISE VAHEARUANNE	20
Juhatuse kinnitus kontserni vahearuandele	32
KONTSERNI PÕHITEGEVUS JA OLEMUS	33

TEGEVUSARUANNE

TULEMUSTE KOKKUVÕTE

II kvartal 2023 võrdluses II kvartaliga 2022:

- **Müügitulu** 18,5 miljonit eurot (16,4 miljonit eurot) +13%
- **Digitulude osakaal** kontserni kogutulus 83% (76%)
- **EBITDA** 2,4 miljonit eurot (2,2 miljonit eurot) +8%
- **Puhaskasum*** 0,6 miljonit eurot (1,3 miljonit eurot) -50%
- **Kasum aktsia kohta** 0,0205 eurot (0,0419 eurot)

I poolaasta 2023 võrdluses I poolaastaga 2022:

- **Müügitulu** 35,3 miljonit eurot (29,8 miljonit eurot) +18%
- **Digitulude osakaal** kontserni kogutulus 82% (76%)
- **Digitellimust** Baltimaades 175 tuhat (142 tuhat) +24%
- **EBITDA** 3,6 miljonit eurot (2,8 miljonit eurot) +25%
- **Puhaskasum*** 0,2 miljonit eurot (0,8 miljonit eurot) -71%
- **Kahjum/kasum aktsia kohta** -0,0040 eurot (0,0251 eurot)

* Puhaskasum ei sisalda erakorralisi kulusid

JUHTKONNA KOMMENTAAR

ASi Ekspress Grupp 2023. aasta II kvartali müügitulu kasvas 13%, ulatudes 18,5 miljoni euroni ja EBITDA 8% 2,4 miljoni euroni. 2023. aasta 6 kuu müügitulu kasvas 18% võrlduses eelmise aastaga 35,3 miljoni euroni ning EBITDA 25% 3,6 miljoni euroni. Kontserni II kvartali puhaskasum oli 0,6 miljonit eurot ja I poolaasta vaates kokku 0,2 miljonit eurot, mis kahanes võrreldes eelmise aasta sama perioodiga 71%. Juuni lõpus moodustas digitaalsete tulude osakaal 82% kontserni kogukäibest. Digitaalsed tulud kasvasid 28% võrreldes eelmise aasta sama perioodiga.

Kontsern oli jätkuvalt edukas müügiimahtude kasvatamisel nii reklaamis kui digitellimustes. II kvartal oli edukas nii turuosa suurenemisel reklaamis kui ka keskmise hinna kasvatamisel digitellimustes. Kontserni II kvartali müügitulu tegi tugeva kasvu ja suurenes 13% võrreldes eelmise aasta sama perioodiga. I poolaasta vaates kasvasid müügitulud kokku 18%. Kui poolaasta müügitulust jätta välja 2022. aasta II poolaastal Leedus tehtud ostud (uudisteportaal Lrytas ja uudisteagentuur ELTA), kujunes I poolaastal müügitulu kasvuks 12%. Reklaamimüügi tulu oli tugev Eestis ja Leedus, kus turg on siiani olnud stabiilne ning jäänud vähemalt eelmise aasta mahtude tasemele.

Lätis vähenes turu kogumaht ja ka Ekspress Grupi Lätist teenitud reklaamitulu jääb eelmisele aastale ca 4% alla. Antud vähenemist on kompenseerinud piletiplatvormi ja digiekraanide müügitulu kasv. Grupi opereeritav piletiplatvorm vahendas edukalt Riias toimunud juubelilaulupeo pileteid, mis suurendasid nii müüdüd pileтите arvu kui ettevõtte käivet.

Inflatsiooniline keskkond ja kõrge intressitase suurendavad riske 2023. aasta II poolaasta reklaamitulude suhtes kõigis Balti riikides.

ASi Ekspress Grupp digitaalsete tellimuste hulk kasvas võrreldes eelmise aasta sama perioodiga Balti riikides kokku 24% (II kvartalis 9%, I poolaastas 20%) ja ulatus juuni lõpus 175,4 tuhande tellimuseni. Kontserni digitellimuste arv jätkas I poolaastal kiiret kasvu ja moodustab järjest olulisema osa kontserni tulubaasist. Viimase aastaga on kontsern Balti riikides juurde saanud ligi 34 000 digitellimusega lugejat ehk 24% rohkem kui eelmise aasta juuni lõpus. Kontserni digitaalne tulubaas põhineb üha enam digitellimuste müügitulul. Oleme tugevdanud grupi meediaettevõtete poolt pakutava sisu kvaliteeti ja mahtu, et olla kõigis Balti riikides liider digitellimuste valdkonnas. Kontsern liigub oma strateegiliste finantseesmärkide suunas ja soovib aastaks 2026 pakkuda digitaalset tasulist sisu vähemalt 340 000 tellijale.

Ekspress Grupi kasum enne intresse makse, kulumit ja amortisatsiooni (EBITDA) oli II kvartalis 2,4 miljonit eurot, kasvades 8%. I poolaasta EBITDA oli 3,6 miljonit eurot, kasvades 25%. Kasumlikkust on peamiselt aidanud tõsta veebireklaami ja digitellimuste edukas müük Eestis ja Leedus ning piletimüügiplatvormide ja digitaalsete väliekraanide mahtude kasv.

2023. aasta I poolaasta puhaskasumiks kujunes 0,2 miljonit eurot, olles 71% madalam võrreldes eelmise aastaga. Koos ühekordsete erakorraliste kuludega teenis kontsern I poolaasta tulemusena kahjumit summas -0,1 miljonit eurot. Puhaskasumi vähenemist mõjutavad peamiselt Express Postiga seotud ühekordsed sulgemiskulud ja I poolaasta kahjumlik äritegevus kokku summas -0,6 miljonit eurot. I poolaastaga on kojukandeteenus Express Postis lõpetatud ning ühekordseid likvideerimiskulusid ja kahjumlikku tegevust kontserni järgmistes kvartalites enam ei kajastu. Lisaks on puhaskasumi taset mõjutanud Euribori tõusuga kasvanud intressimäärad ja kontserni investeringutest tulenev amortisatsioonikulu kasv. Intressikulude negatiivne mõju on kahekordne ja avaldas I poolaasta tulemustes mõju 0,3 miljoni eurose lisakuluna.

**2,5 miljoni euro
ulatases väljamakseid
aktsionäridele**

väljamakseid kokku 2,5 miljoni euro ulatuses.

**I pa EBITDA kasv
25% võrreldes
eelmise aastaga**

Kontserni likviidsus on hea ja peame oluliseks likviidsusreservide hoidmist nii võimalike uute ostude tarbeks, kui ka majanduse võimaliku jahtumise olukorraks. 30. juuni 2023 seisuga oli kontsernil rahalisi vahendeid 6,1 miljonit eurot (31.12.2022: 7,4 miljonit eurot). I poolaasta jooksul on kontsern ostanud tagasi aktsiad kokku 1 miljoni euro eest ning maksnud aktsionäridele dividende summas 1,5 miljonit eurot. Seega on kontsern 2023. aasta I poolaasta jooksul teinud aktsionäridele

KONTSERNI STRATEEGIA JA EESMÄRGID

Missioon – teenida demokraatiat

Meie eesmärgid

- Luua auhinnatud sisu, mida hindavad nii meie lugejad kui ka meediaekspertid
- Olla Baltikumi juhtiv digikirjastaja (digitellimuste, kasutusaja ja tegelike kasutajate arvu poolest)
- Pakkuda jätkuvalt kvaliteetseid paberväljaandeid lugejatele, kes väärtustavad seda formaati
- Tegutseda sotsiaalset vastutust silmas pidades ning luua tugevaid ja usaldusväärseid brände
- Suurendada ettevõtte väärtust meie aktsionäride jaoks

Kontserni strateegia

Ekspress Grupp keskendub nii olemasoleva digitaalse äri orgaanilisele kasvule kui ka võimaluste leidmisele ärimahtude kasvatamiseks uute omandamiste teel. Kontserni eesmärk on suurendada ettevõtte väärtust, luues sünergiaid lisanduvate uute äritegevuste ja senise meediategevuse vahel.

Digimeedia segmendis viime ellu kiire kasvu strateegiat, eesmärkideks on turu arendamine ning samal ajal turuosa kasvatamine. Trükimeedias jälgime kulutõhusust ja pakume turu kvaliteetseimat ajakirjandust. Kontsern tugevdab olemasolevaid põhitegevusi investeringutega orgaanilisse kasvu ja suurendab lisaks digitaalsete tulude osakaalu meediaga potentsiaalselt head sünergiaid pakkuvate teiste digitaalsete äride abil. Nii meedia kui ka toetavate digitaalsete äride kasvu toetab finantsiliselt optimaalne investeringute jaotus, finantsvõimenduse mõõdukas kasutamine ning kasvueesmärgi arvestav dividendipoliitika.

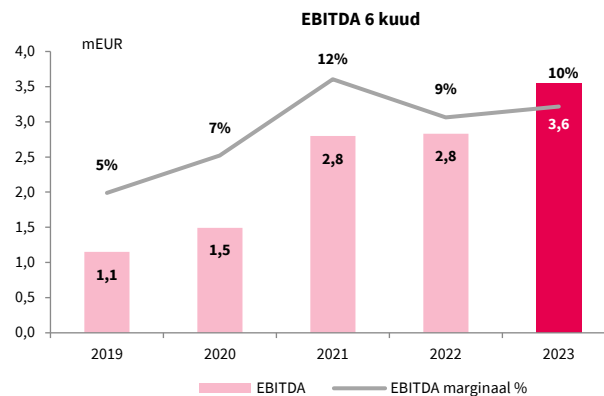
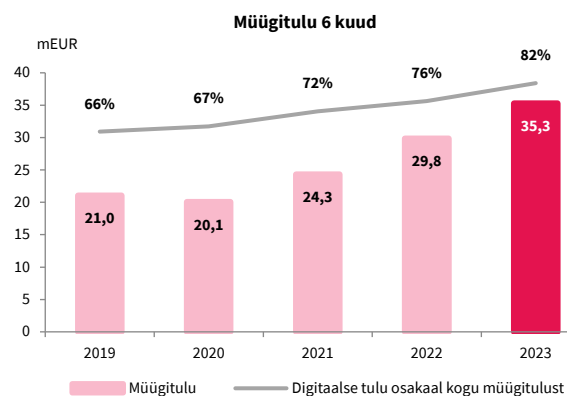
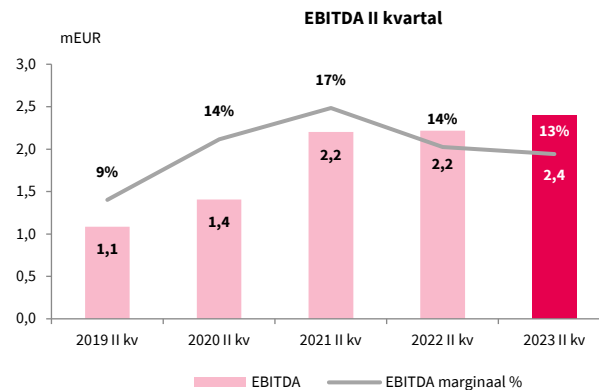
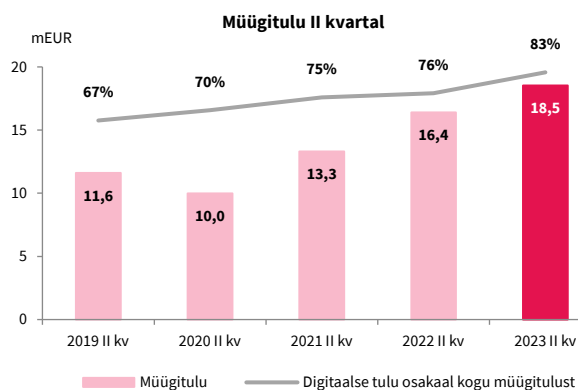
Kontserni strateegia elluviimisel on meie eesmärk luua auhinnatud sisu, mida hindavad nii meie lugejad kui ka meediaekspertid, olles samas Baltikumi juhtiv digikirjastaja nii digitellimuste, kulutatud aja kui ka tegelike kasutajate arvu poolest. Soovime edaspidigi pakkuda turu kvaliteetseimat trükimeediat lugejaskonnale, kes väärtustab seda formaati.

Kontserni pikaajalised strateegilised finantseesmärgid on seotud äritegevuse kasvu, digiteerimise, kasumlikkuse ja dividendide maksevõimega. Eesmärgid põhinevad muutustel tegevuskeskkonnas, konkurentsimaastikul ja ümberkujundamise strateegia edenemisel. Kontserni pikaajalised finantseesmärgid on kinnitatud 1. aprillil 2022.

Ekspress Grupi pikaajalised strateegilised finantseesmärgid

Eesmärk 2026. aasta lõpuks	2026 eesmärk	2022 tegelik	2021 tegelik
Digitellimused Baltimaades	>340 000	146 608	130 731
Digitaalse tulu osakaal	>85%	78%	76%
EBITDA marginaal	>15%	14%	15%
Dividendi väljamakse määr	≥30%	37%	59%

II KVARTALI JA 6 KUU TULEMUSED



MÜÜGITULU

2023. aasta II kvartali konsolideeritud müügitulu oli 18,5 miljonit eurot (II kvartal 2022: 16,4 miljonit eurot). II kvartali müügitulu suurenes 13% võrreldes eelmise aastaga. 2023. aasta I poolaasta konsolideeritud müügitulu oli 35,3 miljonit eurot (I poolaasta 2022: 29,8 miljonit eurot). I poolaasta müügitulu suurenes 18% võrreldes eelmise aastaga. Kasvu taga on nii veebi reklaamitulud kui digitellimuste tulud. Kontserni digitaalsete tulude osakaal moodustas 2023. aasta I poolaasta lõpus 82% kogukäibes (2022. aasta I poolaasta lõpp: 76% kogukäibes). 2023. aasta I poolaasta digitaalsed tulud suurenesid 28% võrreldes eelmise aasta sama perioodiga.

KASUMLIKKUS

2023. aasta II kvartali konsolideeritud EBITDA oli 2,4 miljonit eurot (II kvartal 2022: 2,2 miljonit eurot). EBITDA kasvas 8% võrreldes eelmise aastaga ning EBITDA marginaal oli 13% (II kvartal 2022: 14%). 2023. aasta I poolaasta konsolideeritud EBITDA oli 3,6 miljonit eurot (I poolaasta 2022: 2,8 miljonit eurot). EBITDA kasvas 25% võrreldes eelmise aastaga ning EBITDA marginaal oli 10% (I poolaasta 2022: 9%). Kasumlikkust on aidanud tõsta veebireklaami ja digitellimuste edukas müük Eestis ja Leedus ning piletimüügiplatvormide ja digitaalsete väliekraanide mahtude kasvud.

2023. aasta II kvartali konsolideeritud puhaskasum oli 0,6 miljonit eurot (II kvartal 2022: 1,3 miljonit eurot). 2023. aasta I poolaasta konsolideeritud puhaskasum ilma erakorraliste kuludeta oli 0,2 miljonit eurot (I poolaasta 2022: 0,8 miljonit eurot). 2023. aasta I poolaasta puhaskasum vähenes 71% võrreldes eelmise aastaga. Koos erakorraliste kuludega oli 2023. aasta I poolaasta konsolideeritud puhaskahjum -0,1 miljonit eurot. Puhaskasumi vähenemist mõjutavad peamiselt

Euribori tõusuga kasvanud intressimäärad ja kontserni investeringutest tulenev amortisatsioonikulu kasv. Intressikulude negatiivne mõju on kahekordne ja avaldab I poolaasta tulemustes mõju 0,3 miljoni eurose lisakuluna. I poolaasta tulemusi mõjutasid ka ASi Express Post kojukandeteenuste sulgemisega seotud ühekordsed kulud summas 0,3 miljonit eurot ja ühisettevõtte I poolaasta tulemustelt teenitud 0,3 miljoni euro võrra kõrgem tegevuskahjum. Seega Express Posti kahjumliku tegevuse ja likvideerimise negatiivne mõju kontserni puhaskasumile on 0,6 miljoni euro võrra kõrgem kui eelmise aasta samal perioodil. I poolaastaga on kojukandeteenus Express Postis lõpetatud ning kontsern täiendavat kahjumit antud valdkonnast II poolaastal ei teeni.

2022. aasta I poolaasta puhaskasumile avaldas ühekordset positiivset mõju summas 0,2 miljonit eurot Bilešu Paradize ostuga seotud lõpposamakse ümberhindlusest tekkinud kasum.

KULUD

2023. aasta I poolaasta müüdnud kaupade kulu, turundus- ja üldhalduskulud kokku moodustasid 34,0 miljonit eurot (I poolaasta 2022: 29,2 miljonit eurot). Tegevuskulud suurenesid 4,8 miljonit eurot (+17%) võrreldes eelmise aasta sama perioodiga. Suurima kasvu moodustab tööjõukulude kasv summas 2,9 miljonit eurot (+18%).

2023. aasta I poolaastas oli kontsernis keskmiselt 974 töötajat, mis on 112 töötajat rohkem võrreldes eelmise aasta sama perioodiga (I poolaasta 2022: 862 töötajat). Kasvu taga olevad 88 töötajat on lisandunud läbi ettevõtete ostude, sh 2022. aasta mais omandatud ELTA uudiste agentuur Leedus ja 2022. aasta detsembris omandatud uudisteportaali Irytas.lt arvelt. 24 töötajat lisandus teistes ettevõtetes Eestis, Lätis ja Leedus.

RAHAPOSITSIOON

Aruandeperioodi lõpus oli kontsernil vabu rahalisi vahendeid 6,1 miljonit eurot ja omakapitali 53,1 miljonit eurot (51% bilansimahust). Võrreldavad andmed 2022. aasta 30. juuni seisuga olid vastavalt 6,8 miljonit eurot ja 52,1 miljonit eurot (56% bilansimahust). Seisuga 30. juuni 2023 oli kontserni netovõlg 14,7 miljonit eurot (30. juuni 2022: 10,5 miljonit eurot).

2023. aasta I poolaasta kontserni rahavood äritegevusest olid 4,4 miljonit eurot (I poolaasta 2022: 2,6 miljonit eurot), mida mõjutasid positiivselt nii Eestis kui Lätis piletimüügi platvormid. Läti piletimüügiplatvormi müügiaktiivsus on taastunud ning tulenevalt kõrgematest piletihindadest parem võrreldes koroonaa eelsele perioodile.

2023. aasta I poolaasta kontserni rahavood investeerimistegevusest olid -1,5 miljonit eurot (I poolaasta 2022: -3,6 miljonit eurot), millest -1,2 miljonit eurot oli seotud materiaalse ja immateriaalse põhivara arendamise ja soetamisega, mis näitab suurenenud investeringud toodetesse ja tehnoloogiasse. I poolaastas investeeris kontsern uutesse LED ekraanidesse -0,9 miljonit eurot, mis on finantseeritud kapitalirendiga.

2023. aasta I poolaasta kontserni rahavood finantseerimistegevusest olid -4,3 miljonit eurot (I poolaasta 2022: -3,1 miljonit eurot), millest -1,0 miljonit eurot moodustab omaaktsiate tagasiostmine ja -1,5 miljonit eurot dividendimakse ASi Ekspress Grupp aktsionäridele. Finantseerimistegevused sisaldavad samuti netomuutust laenukohustustes -0,8 miljonit eurot ja rendikohustustes -0,9 miljonit eurot.

AKTSIATE TAGASIOST JA DIVIDENDID

Aktsiate tagasiostuprogrammi raames ostis AS Ekspress Grupp 9.märtsil 2023 tagasi 588 235 aktsiat hinnaga 1,70 eurot aktsia kohta kogusummas 1,0 miljonit eurot.

4. mail 2023. aastal toimunud ASi Ekspress Grupp aktsionäride korralisel üldkoosolekul otsustati maksta dividendi 5 euro senti aktsia kohta kogusummas 1,49 miljonit eurot. Dividendid maksti aktsionäridele välja 24. mail 2023. aastal.

FINANTSNÄITAJAD JA SUHTARVUD

Kasumlikkuse näitajad (tuhandetes EUR)	II kv 2023	II kv 2022	Muutus %	I pa 2023	I pa 2022	Muutus %	12 kuud 2022
Perioodi kohta							
Müügitulu	18 528	16 409	13%	35 283	29 836	18%	64 141
EBITDA	2 399	2 216	8%	3 552	2 832	25%	8 891
EBITDA marginaal (%)	12,9%	13,5%		10,1%	9,5%		13,9%
Ärikasum /(-kahjum)	1 245	1 205	3%	1 287	873	47%	4 797
Ärirentaablus (%)	6,7%	7,3%		3,6%	2,9%		7,5%
Intressikulud	(347)	(178)	-95%	(677)	(347)	-95%	(738)
Ühisettevõtete kasum /(-kahjum) kapitaliosaluse meetodil	(242)	(87)	-178%	(795)	(220)	-261%	(242)
Perioodi puhaskasum / (-kahjum)*	630	1 271	-50%	222	759	-71%	4 055
Puhasrentaablus (%)*	3,4%	7,7%		0,6%	2,5%		6,3%
Perioodi puhaskasum /(-kahjum) raamatupidamise aruandes	612	1 271	-52%	(118)	759	-116%	4 055
Puhasrentaablus (%)	3,3%	7,7%		-0,3%	2,5%		6,3%
Varade tootlus (%)	3,2%	2,2%		3,2%	2,2%		4,3%
Omakapitali tootlus (%)	5,9%	3,8%		5,9%	3,8%		7,6%
Puhaskasum /(-kahjum) aktsia kohta (eurodes)							
Tavakasum /(-kahjum) aktsia kohta	0,0205	0,0419		(0,0040)	0,0251		0,1335
Lahustunud kasum /(-kahjum) aktsia kohta	0,0199	0,0405		(0,0039)	0,0242		0,1294

* ei sisalda ühisettevõtte AS Express Post kojukande valdkonna lõpetamisega seotud kulusid summas 18 tuhat eurot 2023. aasta II kvartalis ja 340 tuhat eurot 2023. aasta I poolaastas.

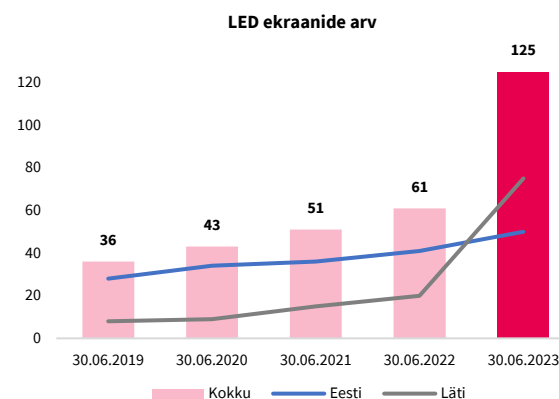
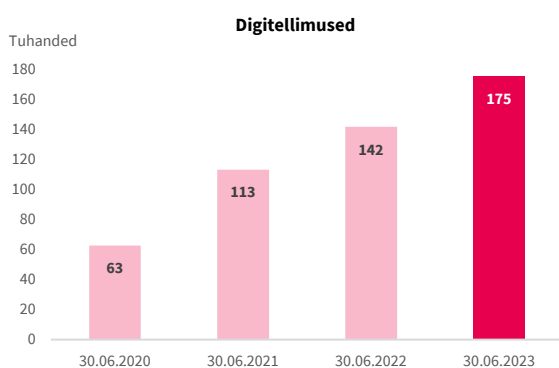
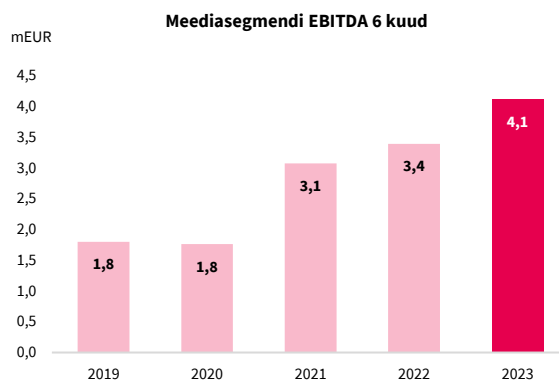
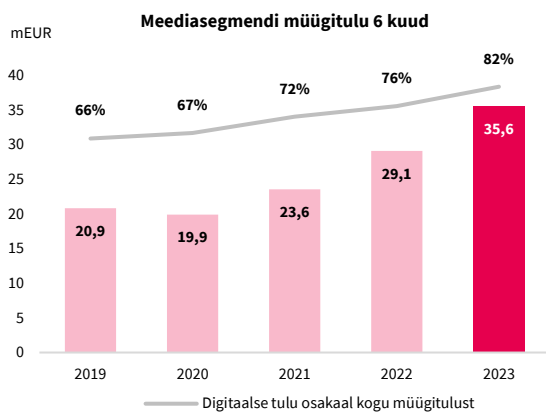
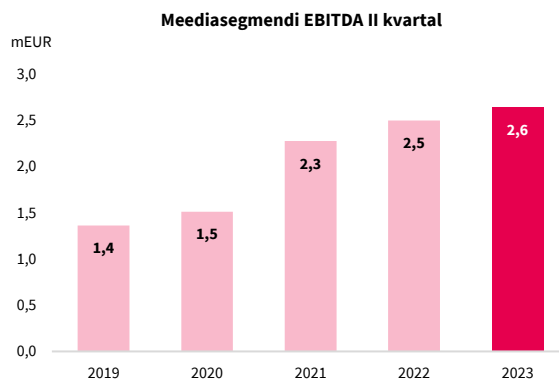
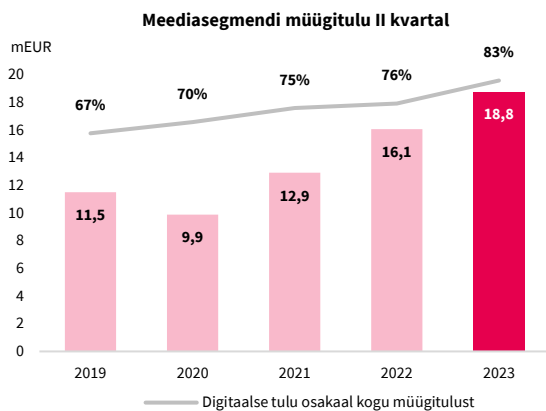
Bilanss (tuhandetes EUR)	30.06.2023	31.12.2022	Muutus %
Perioodi lõpu seisuga			
Käibevara	23 813	19 444	22%
Põhivara	80 517	80 392	0%
Varad kokku	104 330	99 836	5%
<i>sh raha ja pangakontod</i>	6 111	7 448	-18%
<i>sh firmaväärtus</i>	48 685	48 779	0%
Lühiajalised kohustused	28 375	22 422	27%
Pikaajalised kohustused	22 893	21 991	4%
Kohustused kokku	51 268	44 413	15%
<i>sh võlakohustused (va kasutusõigusega varade rendikohustus vastavalt IFRS 16'le)</i>	20 859	20 763	0%
Omakapital	53 062	55 423	-4%
Netovõlg	14 748	13 315	11%
Kapital kokku	67 810	68 738	-1%

Finantssuhtarvud (%)	30.06.2023	31.12.2022	Muutus %
Omakapitali osakaal (%)	51%	56%	-8%
Võla ja omakapitali suhe (%)	48%	46%	5%
Võla ja kapitali suhe (%)	27%	24%	9%
Koguvõla ja EBITDA suhe	2,17	2,34	-7%
Likviidsuskordaja	0,84	0,87	-3%

Finantssuhtarvude arvutamisel kasutatud valemid

EBITDA	Kasum enne intresse, makse, materiaalse ja immateriaalse põhivara kulumit. EBITDA ei hõlma vara väärtuse langust, mida kajastatakse perioodi jooksul või restruktureerimise tulemust.
EBITDA marginaal (%)	EBITDA/müügitulu x 100
Ärirentaablus (%)	Ärikasum/müügitulu x100
Puhasrentaablus (%)	Puhaskasum /müügitulu x100
Puhaskasum /(kahjum) aktsia kohta	Emaettevõtte omanikele kuuluv puhaskasum / perioodi kaalutud keskmine lihtaktsiate arv
Lahustatud puhaskasum aktsia kohta	Emaettevõtte omanikele kuuluv puhaskasum / (perioodi kaalutud keskmine lihtaktsiate arv + potentsiaalselt emiteeritavate aktsiate arv)
Omakapitali osakaal (%)	Omakapital/ (kohustused + omakapital) x100
Võla ja omakapitali suhe (%)	Intressikandvad võlakohustused /omakapital x 100
Võla ja kapitali suhe (%)	Intressikandvad võlakohustused – raha ja pangakontod (netovõlg) / (netovõlg +omakapital) x 100
Koguvõla ja EBITDA suhe	Intressikandvad võlakohustused (va kasutusõigusega varade rendikohustus vastavalt IFRS 16'le) /jooksva viimase 12 kuu EBITDA
Likviidsuskordaja	Käibevara / lühiajalised kohustused
Varade tootlus ROA (%)	Jooksva viimase 12 kuu puhaskasum /keskmine varade jääk x 100
Omakapitali tootlus ROE (%)	Jooksva viimase 12 kuu puhaskasum /keskmine omakapital x 100

SEGMENTIDE ÜLEVADE



Segmentide peamised finantsnäitajad

(tuhandetes EUR)	Müügitulu						
	II kv 2023	II kv 2022	Muutus %	I pa 2023	I pa 2022	Muutus %	12 kuud 2022
Meediasegment	18 766	16 062	17%	35 634	29 144	22%	62 690
<i>reklaam</i>	11 124	9 562	16%	20 805	17 402	20%	37 613
<i>tellimused (sh üksikmüük)</i>	4 658	4 050	15%	9 219	7 936	16%	16 819
<i>turuplatsid</i>	603	475	27%	1 239	828	50%	2 232
<i>väliekraanid</i>	837	637	31%	1 526	1 039	47%	2 396
<i>muud müügitulud</i>	1 543	1 338	15%	2 845	1 938	47%	3 630
Kesksete tegevused	1 081	1 090	-1%	2 308	2 182	6%	4 500
Segmentidevahelised elimineerimised	(1 320)	(743)		(2 658)	(1 490)		(3 050)
KONTSERN KOKKU	18 528	16 409	13%	35 283	29 836	18%	64 141
<i>sh tulu kõikidest digitaalsetest kanalitest</i>	15 412	12 494	23%	28 796	22 580	28%	49 928
<i>% tulu kõikidest digitaalsetest kanalitest</i>	83%	76%		82%	76%		78%

(tuhandetes EUR)	EBITDA						
	II kv 2023	II kv 2022	Muutus %	I pa 2023	I pa 2022	Muutus %	12 kuud 2022
Meediasegment	2 643	2 501	6%	4 121	3 394	21%	10 183
Kesksete tegevused	(240)	(261)	8%	(561)	(491)	-14%	(1 122)
Segmentidevahelised elimineerimised	(4)	(24)		(8)	(70)		(171)
KONTSERN KOKKU	2 399	2 216	8%	3 552	2 832	25%	8 891

EBITDA marginaal	II kv 2023	II kv 2022	I pa 2023	I pa 2022	12 kuud 2022
	Meediasegment	14%	16%	12%	12%
KONTSERN KOKKU	13%	14%	10%	9%	14%

MEEDIASEGMENT

2023. aasta II kvartali meediasegmendi müügitulu oli 18,8 miljonit eurot (II kvartal 2022: 16,1 miljonit eurot). Müügitulu kasvas 17% võrreldes eelmise aasta II kvartaliga. 2023. aasta I poolaasta meediasegmendi müügitulu oli 35,6 miljonit eurot (I poolaasta 2022: 29,1 miljonit eurot). Müügitulu kasvas 22% võrreldes eelmise aasta sama perioodiga. 2023. aasta I poolaasta lõpus moodustas kontserni digitaalsete tulude osakaal 82% kogukäibes (I poolaasta 2022: 76%).

Kontsern jätkab edukalt müügimahtude kasvatamist reklaamis ja digitellimustes, seda nii läbi turuosa suurenemise kui ka keskmise hinna kasvatamise. Kui müügitulust jätta kõrvale 2022. aasta II poolaastal Leedus tehtud ostud (uudisteportaal Lrytas ja uudisteagentuur ELTA), on meediasegmendi müügitulu kasvuks I poolaastas 17%.

Reklaam

II kvartalis olid reklaamitulud Eestis ja Leedus oodatud tasemel ning näitasid kasvu, samas kui reklaamiturg püsis eelmise aasta tasemel. Reklaamiturg võrreldes eelmise aasta sama perioodiga on vähenenud Lätis, kus meie tulud I poolaasta vaates on 4% madalamad võrreldes eelmise aastaga. Reklaamiturgu on Lätis mõjutanud üldine negatiivne majanduskeskkond, mille mõjusid me sellises mahus Eestis ja Leedus näinud ei ole. Jätkuv inflatsiooniline keskkond ning

Euribori tõus Baltikumi riikide majanduses olukorda ei leevenda, pigem tekivad kõrgemad riskid 2023. aasta II poolaasta reklaamitulude suhtes.

Tellimused

Tellimustulud on II kvartalis kasvanud 15% võrreldes eelmise aasta sama perioodiga (I poolaastas 16%). Kasvu taga on peamiselt digitellimuste mahtude ja tellimuse keskmise hinna kasv kõikides meediamajades. Kontserni vaates on oluline kasvatada digitellimusi ning seeläbi pikaajaliselt omada vähem sõltuvust reklaamituludest.

Turuplatsid

Turuplatside all kajastab kontsern piletiplatvormide müügitulusid Eestis ja Lätis. II kvartalis kasvasid piletiplatvormide müügitulud 27% (I poolaastas 50%). Peamine mõju Lätist, kus pileтите müügi mahud on kasvava trendiga, vaatamata nõrgenenud majanduskeskkonnale.

Väliekraanid

Väliekraanide reklaamitulu kasvas II kvartalis 31% ja I poolaastal kokku 47% võrreldes eelmise aastaga. Kasvu on toetanud peamiselt väliekraanide võrgustiku laiendamine. II kvartalis lisandus 12 ja I poolaastal kokku 41 uut ekraani. 30. juuni 2023 seisuga on kontsernil kokku 125 väliekraani, sh Lätis 75 ja Eestis 50 (30.06.2022 kokku 61, Lätis 20 ja Eestis 41).

2023. aasta I poolaastal investeeris kontsern uutesse LED ekraanidesse 0,9 miljonit eurot, II poolaastal on plaanis investeerida 0,3 miljonit eurot. Käesoleval aastal jätkame lisaekraanide püstitamist nii Lätis ja Eestis. Planeeritav ekraanide arv 2023. aasta lõpuks on kokku 157 ekraani.

DIGITELLIMUSED

Digitellimuste detailne ülevaade:

(digitellimuste arv)	30.06.2023	31.03.2023	muutus	31.12.2022	muutus	30.06.2022	muutus
AS Delfi Meedia	96 855	92 339	5%	85 551	13%	84 072	15%
AS Õhtuleht Kirjastus	24 477	24 100	2%	22 530	9%	22 281	10%
Geenius Meedia OÜ	6 323	6 058	4%	5 616	13%	4 523	40%
Eesti kokku	127 655	122 497	4%	113 697	12%	110 876	15%
Delfi AS (Läti)	21 851	17 153	27%	14 131	55%	13 224	65%
Delfi UAB (Leedu)	25 873	21 628	20%	18 780	38%	17 522	48%
Ekspress Grupp kokku	175 379	161 278	9%	146 608	20%	141 622	24%

Kontserni digitaalsete tellimuste hulk kasvas võrreldes eelmise aasta sama perioodiga Balti riikides kokku 24% (II kvartalis 9%, I poolaastas 20%) ja ulatus juuni lõpus 175 379-ni.

- Eestis uudisteportali Delfi, Eesti Päevalehte, Maalehte, Eesti Ekspressi ja mitmeid populaarseid ajakirju kirjastava ASi Delfi Meedia digitellimuste hulk kasvas võrreldes eelmise aasta sama perioodiga 15% (II kvartalis 5%, I poolaastas 13%), ulatudes 96 855-ni.
- 50%-liselt Ekspress Grupile kuuluva ASi Õhtuleht Kirjastus digitellimuste hulk kasvas võrreldes eelmise aasta sama perioodiga 10% (II kvartalis 2%, I poolaastas 9%), ulatudes 24 477-ni.
- Geenius Meedia OÜ digitellimuste hulk kasvas võrreldes eelmise aasta sama perioodiga 40% (II kvartalis 4%, I poolaastas 13%), ulatudes 6 323-ni.
- Lätis kasvas Delfi A/S-i digitaalsete tellimuste hulk võrreldes eelmise aasta sama perioodiga 65% (II kvartalis 27%, I poolaastas 55%), ulatudes 21 851-ni.
- Leedus kasvas Delfi digitellimuste hulk võrreldes eelmise aasta sama perioodiga 48% (II kvartalis 20%, I poolaastas 38%), ulatudes 25 873-ni.

Kontserni digitellimuste arv jätkas I poolaastal kiiret kasvu ja moodustab järjest olulisema osa kontserni tulubaasist. Viimase aastaga on kontsern Balti riikides juurde saanud ligi 34 000 digitellimusega lugejat ehk 24% rohkem kui eelmise aasta juuni lõpus.

AS Ekspress Grupp

2023 II kvartali ja 6 kuu konsolideeritud vahearuanne

Kõige kiirem kasv oli Lätis (65%) ja Leedus (48%), kus digitellimuste omamine muutub sarnaselt Eestile üha enam ühiskonnas aktsepteeritud normiks. Lätis ja Leedus on ka edaspidi suur kasvupotentsiaal, sest sealne noor turg annab võimaluse olla digitaalsete tellimuste kasvu peamine eestvedaja. Kontserni eesmärk on kindlustada oma positsiooni suurima digitellijate arvuga meediaettevõttena Balti riikides.

Tugeva digitellijate baasiga Eestis jätkab kontsern pingutusi, et Delfi tasulise sisu pakett ja teised grupi tooted oleks lugejate esimene valik. Kontsern analüüsib hoolikalt käitureid, mis aitavad kaasa tellimuste kiiremale kasvule ning vastavalt sellele viiakse sisse muudatusi ja täiendusi grupi toodetesse. Kõige kindlam viis kasvatada tellijate hulka, on teha sisu, mis läheb lugejatele korda.

Kontserni digitaalne tulubaas põhineb üha enam digitellimuste müügitulul. Kontsern liigub oma strateegiliste finantseesmärkide suunas ja soovib aastaks 2026 pakkuda digitaalset tasulist sisu vähemalt 340 000 tellijale.

ASi EKSPRESS GRUPP AKTSIAD JA AKTSIONÄRID

Seisuga 30. juuni 2023 on ASi Ekspress Grupp aktsiakapital 18 478 105 eurot (31.12.2022: 18 478 105 eurot) ja see koosnes 30 796 841 aktsiast (31.12.2022: 30 796 841 aktsiat) nominaalväärtusega 0,60 eurot aktsia kohta.

Kõik aktsiad on ühte liiki ja omandipiirangud puuduvad. Seltsil puuduvad spetsiifilist kontrollõigust andvad aktsiad ja seltsil puudub teave kokkulepete kohta aktsionäride hääleõiguste piirangute kohta. Seltsi põhikirjast ei tulene piiranguid seltsi aktsiate võõrandamisel. Aktsiaseltsi ja aktsionäride vahelistes lepingutes puuduvad samuti aktsiate võõrandamise piirangud. Aktsionäride omavahelistes lepingutes on need seltsile teada vaid selles ulatuses, mis on seotud väärtpaberite pantimisega ning mis on avalik teave.

Aktsionäride struktuur seisuga 30.06.2023

Nimi	Aktsiate arv	%
Hans H. Luik ja tema kontrolli all olevad ettevõtted	22 552 672	73,23%
<i>Hans H. Luik</i>	7 963 307	25,86%
<i>OÜ HHL Rühm</i>	14 589 365	47,37%
LHV Pank ja LHV Varahalduse poolt hallatavad fondid	2 492 464	8,09%
Juhatuse liikmed ja nende lähikondlased*	188 724	0,61%
Ülejäänud väikeaktsionärid	4 898 615	15,91%
Omaaktsiad	664 366	2,16%
KOKKU	30 796 841	100,0%

*ASi Ekspress Grupp ja tema olulisemate tütarettevõtete juhatuse liikmed

Juhatuse ja nõukogu liikmete omanduses olevad aktsiad

Mari-Liis Rüütsalu omab 36 924 aktsiat.

Signe Kukin omab 38 140 aktsiat.

Karl Anton ei oma aktsiaid.

Hans H. Luik omab 7 963 307 aktsiat ja OÜ HHL Rühm omab 14 589 365 aktsiat, Hans H. Luige kui lõpliku kasusaaja osalus AS-is Ekspress Grupp on 73,23% (22 552 672 aktsiat).

AS Ekspress Grupp

2023 II kvartali ja 6 kuu konsolideeritud vahearuanne

Ekspress Grupi aktsia (EEG1T) hind eurodes ning kauplemisstatistika NASDAQ Tallinna börsil alates 1. jaanuar 2019 kuni 30. juuni 2023.



Aktsiahinna võrdlus (%) Nasdaq Tallinna börsi indeksiga perioodil 1. jaanuar 2019 – 30. juuni 2023.



Dividendipoliitika

Oktoobris 2021 kinnitas ASi Ekspress Grupp nõukogu kontserni dividendipoliitika, mille kohaselt maksab Ekspress Grupp alates 2022. aastast dividendina välja vähemalt 30% aasta puhaskasumist. Ekspress Grupi kapitali struktuur peab olema tugev ja jätkusuutlik, et säilitada soovitud tegevusvabadus ja kasutada ära majanduse erinevate tsüklite kasvuvõimalusi. Kontserni ülesanne on hoida konservatiivset kapitali jaotust, andmaks ettevõttele paindlikkust vastata uute investeeringute tegemisel võõrkapitali kaasamiseks esitatavatele nõuetele.

Kasvu toetamiseks on Ekspress Grupp seadnud eesmärgiks tagada kontserni ja investorite seisukohast optimaalne investeeringute, laenude tagasimaksete ja kasumi jaotamise tase.

Kontsern maksab dividendidena välja vähemalt 30% eelmise aasta puhaskasumist tingimusel, et põhitegevuse rahastamiseks ja uute strateegiliste investeeringute tegemiseks on piisavalt rahalisi vahendeid. Nendel aastatel kui majandus aeglustub või kui rahavood on muudel põhjustel väiksemad, võib kontsern dividendimäära vähendada või otsustada dividendi mitte maksta.

Dividendid

4. mail 2023. aastal toimunud ASi Ekspress Grupp aktsionäride korralisel üldkoosolekul otsustati maksta dividendi 5 euro senti aktsia kohta kogusummas 1,49 miljonit eurot. Dividendid maksti aktsionäridele välja 24. mail 2023. aastal.

Üldkoosoleku kuupäev	13.06.2017	06.06.2018	04.11.2021	02.05.2022	04.05.2023
Periood, mille eest dividende makstakse	2016	2017	2020	2021	2022
Dividendimakse aktsia kohta EUR	6 senti	7 senti	10 senti	8 senti	5 senti
Kokku väljamakstud dividendisumma tuhandetes EUR	1 787	2 085	3 028	2 425	1 488
Dividendi väljamakse kordaja (%) - arvatuna puhaskasumilt jätkuvatest tegevusvaldkondadest	131%	212%	119%	59%	37%
Dividendi väljamakse kordaja (%)	41%	66%	121%	108%	37%
Dividendisaajate nimekirja fikseerimise kuupäev	29.06.2017	20.06.2018	19.11.2021	16.05.2022	18.05.2023
Dividendimakse kuupäev	06.07.2017	03.07.2018	23.11.2021	20.05.2022	24.05.2023

Aktsiate tagasiostuprogramm

AS Ekspress Grupp kuulutas 8. veebruaril 2023 välja kuni 588 235 oma aktsia (ASi Ekspress Grupp aktsia, ISIN EE3100016965, edaspidi aktsia) tagasiostu aktsionäridelt hinnaga 1,70 eurot aktsia kohta kogumahus kuni 1 miljon eurot.

Kõigil aktsionäridel oli võimalik pakkuda oma aktsiaid ASile Ekspress Grupp tagasiostuks võrdsetel tingimustel. Aktsiate tagasiostu tagasiostu korralduste esitamise periood algas 15. veebruaril 2023 ja lõppes 6. märtsil 2023.

Tagasiostu korralduste esitamise perioodil laekus 162 investorilt korraldusi 2 077 440 aktsia tagasiostuks summas 3 531 648 eurot. Kuna laekunud tagasiostu pakumiste maht kokku ületas 1 000 000 eurot, jaotas AS Ekspress Grupp tagasiostetavad aktsiad aktsionäride esitatud pakumiste vahel proportsionaalselt (pro rata) selliselt, et tagasiostu kogumaht ei ületaks 1 000 000 eurot. Jaotuse tulemusena sai iga investor müüa tagasi 28,32% tagasiostu korralduses esitatud aktsiate arvust.

Kui tagasiostetavate aktsiate proportsionaalse jaotamise tulemusena saadi aktsiate arv, mis ei olnud täisarv, ümardati vastav aktsiate arv ümardamise reeglite kohaselt allapoole täisarvu aktsiateni. Ümardamisel tekkiv jääk jaotati aktsionäride vahel juhuslikkuse printsiibi alusel.

Aktsiate ja raha ülekande kuupäev oli 9. märts 2023.

ÜHINGU JUHTIMINE

KONTSERNI JURIIDILINE STRUKTUUR

Seisuga 30. juuni 2023 kuulub kontserni 21 ettevõtet (31.12.2022: 23). Kontserni struktuuri kuuluvate ettevõtete detailne loetelu on esitatud aruande lisas 1.

Muudatused kontserni juriidilises struktuuris

28. juulil 2022 võttis OÜ Babahh Media ainosanik AS Ekspress Grupp vastu otsuse lõpetada OÜ Babahh Media tegevus ja alustada likvideerimismenetlust. Likvideerimine kanti registrisse 5. aprillil 2023.

27. jaanuaril 2023 tegi ASi Ekspress Grupp 50%lises omanduses oleva ASi Express Post nõukogu otsuse sulgeda 2023. aasta jooksul Express Posti kojukandeteenuse valdkonna. Ettevõtte jääb edasi pakkuma kõnekeskuse teenust ja ajakirjanduse tellijate baaside haldusteenust, mis moodustab ca 7% ettevõtte tänasest äritegevusest. Muudatus ei mõjuta Ekspress Grupi paberväljaannete väljaandmise mahtu, sagedust ega kojukande tingimusi tellijate jaoks. Valdkonna sulgemise tulemusena koondab AS Express Post ligikaudu 450 töötajat. Valdkonna sulgemisega seotud üheksakordsed kulud on kajastatud kontserni 2023. aasta I poolaasta tulemustes summa 0,3 miljonit eurot. Alates 3. juulist 2023 teostab perioodika kojukandeteenust Tallinnas ja Harjumaal Omniva.

Aprillis 2023 otsustas nõukogu teha kontserni struktuuris mitu muudatust, mille eesmärk on suurendada juhtimise efektiivsust ja läbipaistvust, lihtsustada grupi juriidilist struktuuri ning muuta kontserni kesksete finantsteenuste osutamine efektiivsemaks. Samuti aitavad muudatused täita panga esitatud nõudeid. Leedus otsustas nõukogu ühendada kontserni tütarettevõtte UAB Satyre eelmisel aastal omandatud UAB-ga Lrytas. Eestis otsustati liita 100% kontsernile kuuluv tütarettevõtte OÜ Ekspress Finants emaettevõttega AS Ekspress Grupp. Kontserniülest finantseerimis- ja raamatupidamisteenust pakub kontserni tütarettevõtetele Eestis edaspidi emaettevõtte. ÄS § 421 lg 4 järgi ei ole ühinemise heakskiitmine ühinemisotsusega ASi Ekspress Grupp poolt nõutav, sest ühendatava osahinguga (Ekspress Finants) osakapitalist 100% kuulub ühendavale ühingule. Ühinemisotsus on vajalik, kui seda nõuavad ühendava aktsiaseltsi aktsionärid, kelle aktsiatega on esindatud vähemalt 1/20 aktsiakapitalist. ASi Ekspress Grupp aktsionäridel oli vastava nõude esitamiseks aega kuni 28. mai 2023. Ühinemine kanti registrisse 28. juunil 2023.

22. juunil 2023 omandas AS Ekspress Grupp 100%lise osaluse ettevõttes Hea Lugu OÜ, mis tegeleb raamatute kirjastamisega. Seni kuulus ASile Ekspress Grupp 66,68% ettevõttest ja 33,32% kuulus ASi Ekspress Grupp ühissetevõttele Õhtuleht Kirjastus AS.

Nimetatud tehingutel ei ole mõju ASi Ekspress Grupp kontserni konsolideeritud kasumile, varadele ega kohustustele.

Muudatused kontserni tütarettevõtete juhtimises

19. detsembril 2022 ASi Ekspress Grupp tütarettevõtte ASi Delfi Meedia nõukogu otsustas valida alates 1. jaanuarist 2023 uueks juhatuse liikmeks Sander Maasiku tähtajaga 31. detsember 2025. Sander Maasik vastutab ettevõtte reklaamivaldkonna eest. Alates 1. jaanuarist 2023 tegutseb ASi Delfi Meedia juhatus järgmises koosseisus: Argo Virkebau (juhatuse esimees), Erle Laak-Sepp, Tarvo Ulejev, Urmo Soonvald, Piret Põldoja ja Sander Maasik.

Seoses ASi Ekspress Grupp juhatuse liikme Kaspar Hanni ametist lahkumise tõttu, toimusid seisuga 1. veebruar 2023 muudatused Ekspress Grupi oluliste tütarettevõtete nõukogudes ja juhatuses. ASi Delfi Meedia nõukogu tegutseb kolmeliikmelises koosseisus: Hans Luik (esimees), Mari-Liis Rüütsalu ja Signe Kukin. OÜ Ekspress Finants juhatuses on kaks liiget: Mari-Liis Rüütsalu ja Signe Kukin. Läti tütarettevõtte A/S Delfi nõukogu uueks liikmeks saab Hans Luik ja nõukogu tegutseb järgmises koosseisus: Mari-Liis Rüütsalu (esimees), Hans Luik ja Signe Kukin.

3. märtsil 2023 ASi Ekspress Grupp tütarettevõtte ASi Delfi Meedia nõukogu otsustas pikendada juhatuse liikmete Erle Laak-Sepa ja Tarvo Ulejevi volitusi kuni 10.06.2026 ja Piret Põldoja volitusi kuni 01.09.2023. Delfi Meedia juhatus jätkab endises koosseisus: Argo Virkebau (juhatuse esimees), Erle Laak-Sepp, Tarvo Ulejev, Urmo Soonvald, Piret Põldoja ja Sander Maasik.

AKTSIONÄRIDE ÜLDKOOSOLEK

Üldkoosolek on ASi Ekspress Grupp kõrgeim juhtimisorgan. Korraline üldkoosolek toimub üks kord aastas mitte hiljem kui kuue kuu jooksul pärast majandusaasta lõppu ettevõtte asukohas. Erakorraline üldkoosolek kutsutakse kokku seaduses sätestatud juhtudel.

ASi Ekspress Grupp korraline aktsionäride üldkoosolek toimus 4. mail 2023 aktsiaseltsi asukohas. Koosolekust võtsid osa kõik juhatuse liikmed ja nõukogu esimees. Üldkoosolekul:

- Kinnitati ASi Ekspress Grupp 2022. majandusaasta aruanne.
- Kinnitati 2022. aasta kasumi jaotamise ettepanek jaotada 4,05 miljonit eurot järgmiselt: suurendada kohustuslikku reservkapitali 0,20 miljoni euro võrra ja maksta dividendi 5 eurosentit aktsia kohta kogusummas 1,49 miljonit eurot.

NÕUKOGU

ASi Ekspress Grupp nõukogu koosneb neljast liikmest:

- Priit Rohumaa (esimees)
- Hans H. Luik
- Sami Jussi Petteri Seppänen
- Triin Hertmann

Rohkem informatsiooni nõukogu kohta on [ASi Ekspress Grupp koduleheküljel](#).

JUHATUS

ASi Ekspress Grupp juhatus koosneb kolmest liikmest:

- Mari-Liis Rüütsalu (esimees)
- Signe Kukin
- Karl Anton

ASi Ekspress Grupp finantsjuht ja juhatuse liige Signe Kukin lahkub omal soovil ametist 31. augustil 2023. aastal.

Alates 5. juunist 2023 on ASi Ekspress Grupp uus juhatuse liige Karl Anton tähtajaga 5. juuni 2026. Karl Anton on arendusjuht, kes vastutab kontserni arendustegevuse eest.

ASi Ekspress Grupp arendusjuht ja juhatuse liige Kaspar Hanni lahkus omal soovil ametist 2. veebruaril 2023. aastal. Kaspar Hanni täitis grupi arendusjuhi ja juhatuse liikme ülesandeid alates 2017. aasta detsembrist.

Rohkem informatsiooni juhatuse kohta on [ASi Ekspress Grupp koduleheküljel](#).

TÜTARETTEVÖTETE NÕUKOGUD JA JUHATUSED

Alljärgnevalt on toodud ASi Ekspress Grupp 100%lises omanduses olevate olulisemate tütaretevõtete nõukogud ja juhatused seisuga 30. juuni 2023:

ETTEVÖTE*	NÕUKOGU	JUHATUS
Delfi Meedia AS (14 453 228)	Hans Luik (esimees), Mari-Liis Rüütsalu, Signe Kukin	Argo Virkebau (esimees) Urmo Soonvald, Tarvo Ulejev, Erle Laak-Sepp, Piret Põldoja, Sander Maasik
Delfi UAB (4 777 224)	Mari-Liis Rüütsalu (esimees), Signe Kukin, Hans Luik	Vytautas Benokraitis
SIA Biļešu Paradīze (4 046 041)	-	Jānis Ķuzulis (esimees), Jānis Daube
Delfi A/S (Läti) (4 445 157)	Mari-Liis Rüütsalu (esimees), Hans Luik, Signe Kukin	Konstantins Kuzikovs (esimees), Filips Lastovskis, Maira Meija
Digital Matter UAB (146 583)	-	Gediminas Blažys

* Põhitütaretevõttes ematäevõttele kuuluva omakapitali summa seisuga 30. juuni 2023 on näidatud sulgudes.

KONSOLIDEERITUD RAAMATUPIDAMISE VAHEARUANNE

Konsolideeritud bilanss (auditeerimata)	21
Konsolideeritud koondkasumiaruanne (auditeerimata)	22
Konsolideeritud omakapitali muutuste aruanne (auditeerimata)	23
Konsolideeritud rahavoogude aruanne (auditeerimata)	24
KONSOLIDEERITUD VAHEARUANDE VALITUD LISAD	25
Lisa 1. Üldine informatsioon.....	25
Lisa 2. Koostamise alused	26
Lisa 3. Riskide juhtimine	26
Lisa 4. Materiaalne ja immateriaalne põhivara.....	27
Lisa 5. Pangalaenu ja laenukohustused.....	27
Lisa 6. Segmendiaruanne	28
Lisa 7. Puhaskasum aktsia kohta	29
Lisa 8. Aktsiaoptsiooniskeem	30
Lisa 9. Omakapital ja dividendid	30
Lisa 10. Tehingud seotud osapooltega	31

Konsolideeritud bilanss (auditeerimata)

(tuhandetes EUR)	30.06.2023	31.12.2022
VARAD		
Käibevara		
Raha ja raha ekvivalendid	6 111	7 448
Nõuded ostjatele ja muud nõuded	17 298	11 661
Ettevõtte tulumaksu nõuded	144	49
Varud	259	286
Käibevara kokku	23 813	19 444
Põhivara		
Muud nõuded ja investeeringud	1 580	1 580
Edasilükkunud tulumaksu vara	69	60
Investeeringud ühissetevõtetesse	690	1 017
Investeeringud sidusettevõtetesse	2 030	2 279
Materiaalne põhivara (Lisa 4)	9 165	8 736
Immateriaalne põhivara (Lisa 4)	66 982	66 720
Põhivara kokku	80 517	80 392
VARAD KOKKU	104 330	99 836
KOHUSTUSED		
Lühiajalised kohustused		
Võlakohustused (Lisa 5)	2 558	3 393
Võlad tarnijatele ja muud võlad	25 734	19 004
Ettevõtte tulumaksu kohustused	82	25
Lühiajalised kohustused kokku	28 375	22 422
Pikaajalised kohustused		
Pikaajalised võlakohustused (Lisa 5)	22 852	21 948
Muud pikaajalised kohustused	41	43
Pikaajalised kohustused kokku	22 893	21 991
KOHUSTUSED KOKKU	51 268	44 413
OMAKAPITAL		
Vähemusosalus	0	147
Emaettevõtte omanikele kuuluv kapital ja reservid:		
Aksiakapital (Lisa 9)	18 478	18 478
Ülekurss	14 277	14 277
Omaaktsiad (Lisa 9)	(1 057)	(334)
Reservid (Lisa 9)	2 275	2 059
Jaotamata kasum	19 089	20 796
Emaettevõtte omanikele kuuluv kapital ja reservid kokku	53 062	55 276
OMAKAPITAL KOKKU	53 062	55 423
KOHUSTUSED JA OMAKAPITAL KOKKU	104 330	99 836

Aruande lisad lehekülgedel 25-31 on konsolideeritud vahearuanne lahutamatu osa.

Konsolideeritud koondkasumiaruanne (auditeerimata)

(tuhandetes EUR)	II kv 2023	II kv 2022	I pa 2023	I pa 2022	12 kuud 2022
Müügitulu	18 528	16 409	35 283	29 836	64 141
Müüdid toodangu kulu	(14 107)	(12 407)	(27 748)	(23 441)	(48 185)
Brutokasum	4 422	4 002	7 535	6 395	15 956
Muud äritulud	110	198	181	317	789
Turunduskulud	(791)	(783)	(1 362)	(1 437)	(2 979)
Üldhalduskulud	(2 376)	(2 170)	(4 927)	(4 317)	(8 823)
Muud ärikulud	(120)	(43)	(140)	(85)	(146)
Ärikasum /(-kahjum)	1 245	1 205	1 287	873	4 797
Intressitulud	10	9	19	19	36
Intressikulud	(347)	(178)	(677)	(347)	(738)
Muud finantstulud/(kulud)	(11)	210	(21)	197	179
Kokku finantstulud/(-kulud)	(347)	41	(679)	(131)	(523)
Kasum/(kahjum) ühisettevõtete aktsiatelt ja osadelt	(242)	(87)	(795)	(220)	(242)
Kasum/(kahjum) sidusettevõtete aktsiatelt ja osadelt	2	143	130	273	325
Kasum / (kahjum) enne tulumaksustamist	658	1 302	(57)	794	4 357
Tulumaks	(46)	(31)	(62)	(36)	(302)
Aruandeperioodi kasum / (kahjum)	612	1 271	(118)	759	4 055
Aruandeperioodi kasum / (kahjum), mis on omistatav					
Emaettevõtte aktsionäridele	613	1 272	(120)	761	4 048
Vähemusosalusele	(1)	(1)	2	(2)	7
Koondkasum /(-kahjum) kokku	612	1 271	(118)	759	4 055
Aruandeperioodi koondkasum / (kahjum), mis on omistatav					
Emaettevõtte aktsionäridele	613	1 272	(120)	761	4 048
Vähemusosalusele	(1)	(1)	2	(2)	7
Puhaskasum (-kahjum) aktsia kohta (eurodes) (Lisa 7)					
Tavakasum /(-kahjum) aktsia kohta	0,0205	0,0419	(0,0040)	0,0251	0,1335
Lahustunud kasum / (kahjum) aktsia kohta	0,0199	0,0405	(0,0039)	0,0242	0,1294

Aruande lisad lehekülgedel 25-31 on konsolideeritud vahearuanne lahutamatu osa.

Konsolideeritud omakapitali muutuste aruanne (auditeerimata)

(tuhandetes EUR)	Emaettevõtte omanikele omistatav osa							Omakapital kokku
	Aktsiakapital	Ülekurs	Oma- aktsiad	Reservid	Jaotamata kasum	Kokku	Vähemusosalus	
Saldo 31.12.2021	18 478	14 277	(384)	1 920	19 261	53 552	140	53 692
Kohustusliku reservkapitali suurendamine	0	0	0	110	(110)	0	0	0
Aktsioptsioonid	0	0	22	18	26	66	0	66
Makstud dividendid	0	0	0	0	(2 425)	(2 425)	0	(2 425)
<i>Tehingud omanikega kokku</i>	<i>0</i>	<i>0</i>	<i>22</i>	<i>128</i>	<i>(2 509)</i>	<i>(2 359)</i>	<i>0</i>	<i>(2 359)</i>
Aruandeperioodi puhaskasum /(-kahjum)	0	0	0	0	761	761	(2)	759
<i>Aruandeperioodi koondkasum /(-kahjum) kokku</i>	<i>0</i>	<i>0</i>	<i>0</i>	<i>0</i>	<i>761</i>	<i>761</i>	<i>(2)</i>	<i>759</i>
Saldo 30.06.2022	18 478	14 277	(362)	2 048	17 513	51 954	138	52 092
Saldo 31.12.2022	18 478	14 277	(334)	2 059	20 796	55 276	147	55 423
Kohustusliku reservkapitali suurendamine	0	0	0	200	(200)	0	0	0
Aktsioptsioonid	0	0	277	16	101	394	0	394
Omaaktsiate ostmine	0	0	(1 000)	0	0	(1 000)	0	(1 000)
Makstud dividendid	0	0	0	0	(1 488)	(1 488)	0	(1 488)
<i>Tehingud omanikega kokku</i>	<i>0</i>	<i>0</i>	<i>(723)</i>	<i>216</i>	<i>(1 587)</i>	<i>(2 094)</i>	<i>0</i>	<i>(2 094)</i>
Aruandeperioodi puhaskasum /(-kahjum)	0	0	0	0	(120)	(120)	2	(118)
<i>Aruandeperioodi koondkasum /(-kahjum) kokku</i>	<i>0</i>	<i>0</i>	<i>0</i>	<i>0</i>	<i>(120)</i>	<i>(120)</i>	<i>2</i>	<i>(118)</i>
Tehingud vähemusosalusega	0	0	0	0	0	0	(149)	(149)
Saldo 30.06.2023	18 478	14 277	(1 057)	2 275	19 089	53 062	0	53 062

Aruande lisad lehekülgedel 25-31 on konsolideeritud vahearuanne lahutamatu osa.

Konsolideeritud rahavoogude aruanne (auditeerimata)

(tuhandetes EUR)	I pa 2023	I pa 2022	12 kuud 2022
Rahavood äritegevusest			
Aruandeperioodi ärikasum /(-kahjum)	1 287	873	4 797
<u>Korrigeerimised (mitterahalised):</u>			
Põhivara kulum (Lisa 4)	2 265	1 959	4 084
(Kasum)/ kahjum põhivara müügist, mahakandmisest ja väärtuse langusest	(4)	2	29
Aktsioptsiooni väärtuse muutus	16	18	29
Äritegevuse rahavood:			
Äritegevusega seotud nõuete ja ettemaksete muutus	(5 409)	(1 385)	(1 939)
Varude muutus	26	(27)	(9)
Äritegevusega seotud kohustuste ja ettemaksete muutus	6 885	1 572	2 188
Makstud ettevõtte tulumaks	(108)	(262)	(401)
Makstud intressid	(540)	(181)	(767)
Rahavood äritegevusest kokku	4 420	2 569	8 011
Rahavood investeerimistegevusest			
Tütar- ja sidusettevõtete ning muude investeeringute ost (miinus omandatud sularaha)/ sissemaksed kapitaliosaluse meetodil arvestatud investeeringutesse	(949)	(1 971)	(7 632)
Laekumised muudest investeeringutest	13	10	10
Saadud intressid	2	1	2
Materiaalse ja immateriaalse põhivara soetamine (Lisa 4)	(1 232)	(2 335)	(3 748)
Materiaalse ja immateriaalse põhivara müük	3	40	66
Antud laenud	0	(30)	(30)
Antud laenude tagasimaksed	0	86	86
Saadud dividendid	674	601	601
Rahavood investeerimistegevusest kokku	(1 489)	(3 598)	(10 645)
Rahavood finantseerimistegevusest			
Makstud dividendid	(1 488)	(2 425)	(2 425)
Rendikohustuse põhiosa tagasimaksed	(940)	(851)	(1 751)
Saadud laenud / Laenude tagasimaksed (Lisa 5)	(840)	136	3 296
Tasutud omaaktsiate tagasiostmisel	(1 000)	0	0
Rahavood finantseerimistegevusest kokku	(4 268)	(3 140)	(880)
RAHA JA RAHA EKVIVALENTIDE MUUTUS	(1 337)	(4 169)	(3 514)
Raha ja raha ekvivalendid perioodi alguses	7 448	10 962	10 962
Raha ja raha ekvivalendid perioodi lõpus	6 111	6 793	7 448

Aruande lisad lehekülgedel 25-31 on konsolideeritud vahearuanne lahutamatu osa.

KONSOLIDEERITUD VAHEARUANDE VALITUD LISAD

Lisa 1. Üldine informatsioon

ASi Ekspress Grupp ja tema tütarettevõtete peamised tegevusalad on online meedia, ajalehtede, ajakirjade ja raamatute kirjastamine. AS Ekspress Grupp (registreerimisnumber 10004677; aadress Narva mnt 13, 10151 Tallinn) on Eesti Vabariigis registreeritud valdusettevõtte. Kontserni konsolideerimisgruppi kuuluvad allpool toodud tütar-, ühis- ja sidusettevõtted.

Käesoleva vahearuanne on juhatus heaks kiitnud ja allkirjastanud 27. juulil 2023. Ekspress Grupi kontserni (edaspidi *kontsern*) konsolideeritud raamatupidamise vahearuanne kajastab allpool toodud ettevõtete majandustulemusi.

Ettevõtte nimi	Staatus	Osalus 30.06.2023	Osalus 31.12.2022	Põhitegevus	Asukoht
Tegevussegment: kesksed tegevused					
Ekspress Grupp AS	Emaettevõtte			Kontserniettevõtete haldamine ja tugiteenused	Eesti
Ekspress Finants OÜ	Tütarettevõtte	-	100%	Finantseerimis- ja raamatupidamisteenused (ühendatud AS'iga Ekspress Grupp 28.06.2023)	Eesti
Tegevussegment: meedia (online- ja trükimeedia)					
Delfi Meedia AS	Tütarettevõtte	100%	100%	Online-meedia, päeva- ja nädalalehtede kirjastamine ja ajakirjade kirjastamine	Eesti
Delfi A/S	Tütarettevõtte	100%	100%	Online-meedia	Läti
D Screens SIA	Tütarettevõtte	100%	100%	Välireklaami müük	Läti
Bilēšu Paradīze SIA	Tütarettevõtte	100%	100%	Elektronilise piletimüügiplatvormi ja piletimüügikohtade haldamine	Läti
Altero SIA	Sidusettevõtte	25,48%	25,48%	Finantstoodete võrdlus- ja vahendusportaal	Läti
Delfi UAB	Tütarettevõtte	100%	100%	Online-meedia	Leedu
Naujienų agentūra Elta UAB	Tütarettevõtte	100%	100%	Uudiste agentuur	Leedu
Sport Media UAB	Tütarettevõtte	51%	51%	Hetkel ei tegutse	Leedu
Satyre UAB	Tütarettevõtte	100%	100%	Holding ettevõtte	Leedu
Lrytas UAB	Tütarettevõtte	100%	100%	Online-meedia	Leedu
Hea Lugu OÜ	Tütarettevõtte	100%	83%	Raamatute kirjastamine	Eesti
Eesti Audioraamatute Keskus OÜ	Sidusettevõtte	33,33%	33,33%	Audioraamatute tootmine ja müük	Eesti
Digital Matter UAB	Tütarettevõtte	100%	100%	Internetireklaami lahendused ja -võrgustik	Leedu
Digital Matter SIA	Tütarettevõtte	100%	100%	Internetireklaami lahendused ja -võrgustik	Läti
Videotinklas UAB	Tütarettevõtte	100%	100%	Sisuloome tootmisstudios	Leedu
Geenius Meedia OÜ	Tütarettevõtte	100%	100%	Online-meedia ja ajakirjade kirjastamine	Eesti
Linna Ekraanid OÜ	Tütarettevõtte	100%	100%	Digitalse välireklaami müük	Eesti
Bababh Media OÜ	Tütarettevõtte	-	100%	Videotootmise müük, meedia- ja taristulahendused (likvideeritud 05.04.2023)	Eesti
Õhtuleht Kirjastus AS	Ühisettevõtte	50%	50%	Ajalehtede kirjastamine ja ajakirjade kirjastamine	Eesti
Express Post AS	Ühisettevõtte	50%	50%	Periodika kojukanne (kuni 3 juuli 2023) ja tellimiskeskus	Eesti
Kinnisvarakeskkond OÜ	Sidusettevõtte	49%	49%	Kinnisvaraportaali arendamine	Eesti

Lisa 2. Koostamise alused

ASi Ekspress Grupp 30.06.2023 lõppenud II kvartali ja I poolaasta konsolideeritud vahearuanne on koostatud vastavuses rahvusvahelise finantsaruandluse standardiga IAS 34 „Vahearuanne”. Lühendatud konsolideeritud vahearuanne on mõeldud lugemiseks koos 31.12.2022 lõppenud majandusaasta aruandega.

Juhatuse hinnangul kajastab ASi Ekspress Grupp 2023. aasta II kvartali ja I poolaasta konsolideeritud vahearuanne õigesti ja õiglaselt kontserni majandustulemust ja kõik kontserni ettevõtted on jätkuvalt tegutsevad ettevõtted. Käesolevat vahearuanne ei ole audiitorid auditeerinud ega muul moel kontrollinud. Konsolideeritud raamatupidamise vahearuanne on esitatud tuhandetes eurodes, kui ei ole märgitud teisiti.

Käesoleva aruande koostamisel rakendatud arvestuspõhimõtted on samad, mida kasutati kontserni 31. detsembril 2022 lõppenud majandusaasta konsolideeritud aruandes.

Lisa 3. Riskide juhtimine

Riskide juhtimine on oluline ja lahutamatu osa kontserni äriprotsesside juhtimisel. Juhtkonna võimel identifitseerida, mõõta ja kontrollida erinevaid riske on oluline mõju kontserni kasumlikkusele. Risk on kontserni juhtkonna defineeritud kui võimalik negatiivne kõrvalekalle oodatavast finantstulemusest.

Kontserni tegevusega kaasnevad mitmed riskid, millest olulisemat mõju avaldavad krediidirisk, likviidsusrisk, tururisk (sh valuutakursi risk, intressimäärarisk ja hinnarisk), tegevusrisk ja kapitalirisk.

Kontserni riskijuhtimise aluseks on Tallinna Börsi, Finantsinspektsiooni ja teiste regulatiivsete organite seatud nõuded, üldiselt aktsepteeritud raamatupidamisstandardid ja hea tava ning kontserni ja tema tütarettevõtete sisemised regulatsioonid ja poliitika. Riskide juhtimine kontserni tasandil sisaldab riskide määramist, mõõtmist ja kontrollimist. Kontserni riskijuhtimise süsteem keskendub finantsturgude ettemääramatusel ja võimaluste leidmisel sellest tulenevate potentsiaalsete negatiivsete mõjude minimeerimiseks kontserni finantstegevusele.

Peamine roll riskide juhtimisel lasub kontserni emaettevõtte ja tütarettevõtete juhatustel. Kontsern hindab ja piirab riske süstemaatilise riskihalduse kaudu. Kontserni finantsüksus tegeleb kontserni juhtkonna volitusel nii emaettevõtte kui ka tütarettevõtete finantseerimisega ja sellest otseselt tulenevalt likviidsusriski ja intressimäärariski haldamisega. Ühisettevõtetes teostatakse riskijuhtimist koostöös ühisettevõtete teise aktsionäriaga.

Rohkem teavet riskijuhtimise kohta on [ASi Ekspress Grupp koduleheküljel](#).

Lisa 4. Materiaalne ja immateriaalne põhivara

(tuhandetes EUR)	Materiaalne põhivara		Immateriaalne põhivara	
	I pa 2023	I pa 2022	I pa 2023	I pa 2022
Saldo perioodi alguses				
Soetusmaksumus	17 324	14 493	89 406	82 081
Akumuleeritud kulum	(8 588)	(6 529)	(22 686)	(21 274)
Bilansiline väärtus	8 736	7 964	66 720	60 807
Ostud ja parendused	1 833	2 509	1 320	910
Müüdud põhivara (jääkmaksumus)	0	(8)	0	0
Põhivara mahakandmine ja allahindlus	(54)	(144)	(144)	(76)
Ümberklassifitseerimine	0	(13)	0	0
Soetatud äriühenduste kaudu	0	0	0	125
Põhivara kulum	(1 350)	(1 209)	(915)	(750)
Saldo perioodi lõpus				
Soetusmaksumus	18 991	16 699	90 633	83 090
Akumuleeritud kulum ja allahindlused	(9 826)	(7 599)	(23 651)	(22 073)
Bilansiline väärtus	9 165	9 100	66 982	61 017

Lisa 5. Pangalaenuid ja laenukohustused

(tuhandetes EUR)	Summa kokku	Tagasimakse tähtaeg	
		12 kuu jooksul	1-5 aasta jooksul
Saldo seisuga 30.06.2023			
Pikaajalised pangalaenuid	13 805	1 547	12 258
Võlakirjad	5 000	0	5 000
Rendikohustus	6 605	1 011	5 594
Kokku	25 410	2 558	22 852
Saldo seisuga 31.12.2022			
Pikaajalised pangalaenuid	14 646	1 728	12 918
Võlakirjad	5 000	0	5 000
Rendikohustus	5 695	1 665	4 030
Kokku	25 341	3 393	21 948

Lisa 6. Segmendiaruanne

Tegevussegmentid on juhtkond määratlenud emaeettevõtte ASI Ekspress Grupp juhatuse jälgitavate aruannete põhjal. Juhatuse hindab äritegevust ettevõtte perspektiivist lähtudes.

Meediasegment: *online* uudisportaalide ja kuulutuste portaalide haldamine, reklaamimüük oma portaalides üle Baltikumi ning ajalehtede, ajakirjade, kliendi- ja reklaamlehtede ning raamatute kirjastamine ja väljaandmine Eestis ning digitaalse välireklaami müük Eestis ja Lätis. Meediasegment hõlmab samuti tehnoloogia- ja innovatsioonikonverentsi „Login“ korraldamist Leedus, elektroonilise piletimüügiplatvormi ja piletimüügikohtade haldamist Lätis ja Eestis ning sisuloome produktsioonistuudiot Leedus.

Sellesse segmenti kuuluvad tütarettevõtted Delfi Meedia AS, AS Delfi (Läti), UAB Delfi (Leedu), OÜ Hea Lugu (Eesti), D Screens SIA (Läti), Digital Matter (Leedu, Eesti, Läti), Uudisteagentuur Elta UAB (Leedu – alates mai 2022), Linna Ekraanid OÜ (Eesti), SIA Biļešu Paradīze (Läti), Videotinklas UAB (Leedu), Lrytas UAB (Leedu – alates detsember 2022) ja Geenius Meedia OÜ (Eesti).

Meediasegmenti peamiseks tuludeks on reklaambännerite ja teiste reklaamipindade ja -toodete ning digitellimuste müük oma portaalides nii Eestis, Lätis kui Leedus. Reklaamipindade müük ajalehtedes ja ajakirjades, ajalehtede ja ajakirjade tellimustulud ja üksikmüük. Raamatute ja erinevate sarjade müük ning teenustasu kliendimaterjalide koostamisest ning muudest projektidest. Lisaks digitaalse välireklaami müük ja piletimüügiplatvormid Eestis ja Lätis.

Kontserni kesksed tegevused on kajastatud eraldi ning need ei moodusta eraldi tegevusvaldkonda. Siia alla kuulub emaeettevõtte AS Ekspress Grupp, mis pakub kontsernisiseselt juriidilise nõustamise, raamatupidamise ja IT-teenuseid.

Juhatuse hindab tegevussegmentide tulemuslikkust eelkõige müügitulu, EBITDA ja EBITDA marginaali põhjal. Segmentide tulemus ei kajastu kontsernisisesed juhtimistasud ja firmaväärtuste allahindlused.

Kontserni emaeettevõtte juhtkonna hinnangul ei erine segmentidevahelised tehingud oluliselt tingimustest, millega on tehtud tehinguid kolmandate osapooltega.

II kv 2023 (tuhandetes EUR)	Meedia	Kesksed tegevused	Elimineeri- mised	Kontsern kokku
Müügitulu kontsernivälistelt klientidelt	18 222	307	0	18 528
Segmentidevaheline müügitulu	545	775	(1 320)	0
Segmentide müügitulu kokku	18 766	1 081	(1 320)	18 528
EBITDA	2 643	(240)	(4)	2 399
EBITDA marginaal	14%			13%
Põhivara kulum				1 154
Ärikasum /(-kahjum)				1 245
Investeeringud				1 505

II kv 2022 (tuhandetes EUR)	Meedia	Kesksed tegevused	Elimineeri- mised	Kontsern kokku
Müügitulu kontsernivälistelt klientidelt	16 045	364	0	16 409
Segmentidevaheline müügitulu	17	726	(743)	0
Segmentide müügitulu kokku	16 062	1 090	(743)	16 409
EBITDA	2 501	(261)	(24)	2 216
EBITDA marginaal	16%			14%
Põhivara kulum				1 011
Ärikasum /(-kahjum)				1 205
Investeeringud				1 563

I pa 2023 (tuhandetes EUR)	Meedia	Kesksed tegevused	Elimineeri- mised	Kontsern kokku
Müügitulu kontsernivälistelt klientidelt	34 578	705	0	35 283
Segmentidevaheline müügitulu	1 056	1 602	(2 658)	0
Segmendi müügitulu kokku	35 634	2 308	(2 658)	35 283
EBITDA	4 121	(561)	(8)	3 552
EBITDA marginaal	12%			10%
Põhivara kulum				2 265
Ärikasum /(-kahjum)				1 287
Investeeringud				3 153

I pa 2022 (tuhandetes EUR)	Meedia	Kesksed tegevused	Elimineeri- mised	Kontsern kokku
Müügitulu kontsernivälistelt klientidelt	29 092	743	0	29 836
Segmentidevaheline müügitulu	52	1 438	(1 490)	0
Segmendi müügitulu kokku	29 144	2 182	(1 490)	29 836
EBITDA	3 394	(491)	(70)	2 832
EBITDA marginaal	12%			9%
Põhivara kulum				1 959
Ärikasum /(-kahjum)				873
Investeeringud				3 419

Lisa 7. Puhaskasum aktsia kohta

Tavapuhaskasum aktsia kohta on arvatud emaettevõtte omanikele kuuluva puhaskasumi ja kaalutud keskmise perioodi aktsiate arvu suhtena. Emaettevõttele kuuluvaid omaaktsiaid ei arvestata ringluses olevate aktsiate hulka.

Lahustatud puhaskasum aktsia kohta on arvatud emaettevõtte omanikele kuuluva puhaskasumi ja kaalutud keskmise perioodi aktsiate arvu suhtena võttes arvesse potentsiaalselt emiteeritavate aktsiate arvu. Emaettevõttele kuuluvaid omaaktsiaid ei arvestata ringluses olevate aktsiate hulka.

EUR	II kv 2023	II kv 2022	I pa 2023	I pa 2022	12 kuud 2022
Aktsionäridele kuuluv puhaskasum / (-kahjum)	613 419	1 271 208	(120 146)	760 350	4 047 812
Lihtaktsiate kaalutud keskmine arv perioodi lõpus	29 920 506	30 308 891	30 062 452	30 296 193	30 320 378
Opsiooniprogrammi raames potentsiaalselt emiteeritavate lihtaktsiate arv perioodi lõpus	958 617	1 064 071	958 617	1 064 071	958 617
Tavapuhaskasum /(-kahjum) aktsia kohta	0,0205	0,0419	(0,0040)	0,0251	0,1335
Lahustatud puhaskasum /(-kahjum) aktsia kohta	0,0199	0,0405	(0,0039)	0,0242	0,1294

Lisa 8. Aktsiaoptsiooniskeem

Programm kinnitatud 2020

2020. aasta septembris kinnitas aktsionäride üldkoosolek uue aktsiaoptsiooniprogrammi perioodiks 2021-2023, mis on suunatud ASi Ekspress Grupp ja temaga samasse kontserni kuuluvate äriühingute tegevjuhtkonnale. Seisuga 30.06.2023 on antud programmi raames kokku väljastatud 959 tuhat optiooni (31.12.2022: 959 tuhat optiooni), millest igaüks annab õiguse omandada ühe ettevõtte aktsia ostuhinnaga, mis on optioonide väljastamise hetkel kehtiv aktsiate nimiväärtus (praegu 60 euro senti).

Optioonid väljastatakse proportsionaalselt 1/3 aastas kolmeaastase perioodi jooksul. Optioonide realiseerimine ja aktsiate väljalaskmine toimub ASi Ekspress Grupp aktsiakapitali suurendamise ja uute aktsiate väljalaskmise teel, mis toimub 2024. aasta I kvartalis. 30.06.2023 seisuga on väljateenitud optioonide arv 799 tuhat.

Aktsiaoptsioonide kinnitamisel võeti optioonid arvele nende õiglasest väärtusest ning kajastati ühelt poolt kasumiaruandes tööjõukuluna ja teiselt poolt omakapitalis aktsiaoptsiooni reservina. Seisuga 30.06.2023 oli nimetatud reservi suurus 81 tuhat eurot (31.12.2022 65 tuhat eurot).

Programm kinnitatud 2022

2022. aasta veebruaris kinnitas aktsionäride üldkoosolek uue aktsiaoptsiooniprogrammi, mille alusel tekkis Geenius Meedia poolt aastal 2020 väljastatud optioonide alusvara asendamisel optioonisaajatel õigus omandada Ekspress Grupi aktsiaid. Optiooniprogrammi raames väljastati 371 tuhat optiooni, millest igaüks andis õiguse omandada tasuta üks ettevõtte aktsia. Kõik optioonid realiseeriti mais 2023 Ekspress Grupi omaaktsiate vastu. Programm võimaldas ASil Ekspress Grupp täita 17.12.2021 sõlmitud Geenius Meedia OÜ osade ostu-müügilepinguga võetud kohustuse.

Lisa 9. Omakapital ja dividendid

Aktsiakapital

Seisuga 30. juuni 2023 ASi Ekspress Grupp aktsiakapital on 18 478 105 eurot (31.12.2022: 18 478 105 eurot) ja see koosneb 30 796 841 aktsiast (31.12.2022: 30 796 841 aktsiat) nominaalväärtusega 0,60 eurot aktsia kohta.

Põhikirjaga lubatud maksimaalne aktsiakapital on 25 564 656 eurot.

Omaaktsiad

2022. aasta lõpus oli kontsernil 447 076 omaaktsiat. Aruandeperioodi jooksul on kontsern teinud alljärgnevad tehingud:

- Märtsis 2023, aktsiate tagasiostuprogrammi raames ostis AS Ekspress Grupp 9. märtsil 2023 tagasi 588 235 aktsiat hinnaga 1,70 eurot aktsia kohta kogusummas 1,0 miljonit eurot.
- 2023. aasta mais anti aktsiaoptsiooniskeemi raames optiooni omanikele üle 370 945 aktsiat, mille tulemusena vähenes kontserni bilansis omaaktsiate saldo 277 tuhande euro võrra.

Seisuga 30. juuni 2023 oli ettevõttel 664 366 omaaktsiat (31.12.2022: 447 076) kogusummas 1 057 tuhat eurot (31.12.2022: 334 tuhat eurot).

ASile Ekspress Grupp kuuluvate omaaktsiate nimiväärtuste summa ei või ületada 1/10 aktsiakapitalist.

Dividendid

4. mail 2023. aastal toimunud ASi Ekspress Grupp aktsionäride korralisel üldkoosolekul otsustati maksta dividendi 5 eurosentit aktsia kohta kogusummas 1,49 miljonit eurot. Dividendid maksti aktsionäridele välja 24. mail 2023. aastal.

Kokku on seisuga 30. juuni 2023 võimalik tulumaksuvabalt maksta välja dividende kogusummas 21,3 miljonit eurot.

Lisa 10. Tehingud seotud osapooltega

Tehinguks seotud osapooltega on tehingud juhtkonna võtmeisikutega ja nende poolt kontrollitavate ettevõttega, sidusettevõtetega ning ühisettevõtetega. Juhtkonna võtmeisikud on kontserni ja kontserniettevõtete nõukogu ja juhatuse liikmed.

ASi Ekspress Grupp kontrolliv isik on Hans H. Luik.

Kontsern on ostnud (kaubad edasimüügiks, tootmismaterjalid, põhivara) ning müünud oma kaupu ja osutanud teenuseid (põhivara rentimine, juhtimisteenus, muud teenused) järgmistele seotud osapooltele.

(tuhandetes EUR)	I pa 2023		30.06.2023		31.12.2022	
	Müügid	Ostud	Nõuded	Kohustused	Nõuded	Kohustused
Juhtkonna võtmeisikute poolt kontrollitavad ettevõtted	98	1 513	717	295	712	171
Sidusettevõtted	61	7	117	2	133	1
Ühisettevõtted	667	869	62	218	166	236
Kokku	826	2 389	896	515	1 011	408

(tuhandetes EUR)	I pa 2022		30.06.2022		31.12.2021	
	Müügid	Ostud	Nõuded	Kohustused	Nõuded	Kohustused
Juhtkonna võtmeisikute poolt kontrollitavad ettevõtted	66	1 437	712	243	717	252
Sidusettevõtted	77	1	160	0	192	0
Ühisettevõtted	720	1 042	129	201	145	226
Kokku	863	2 480	1 001	444	1 055	478

Juhatus kinnitus kontserni vahearuandele

Juhatus kinnitab, et lehekülgedel 3–34 esitatud AS-i Ekspress Grupp tegevusaruanne ning konsolideeritud raamatupidamise vahearuanne annavad õige ja õiglase ülevaate aruandeperioodi jooksul toimunud olulistest sündmustest ning nende mõjust kontserni finantsseisundile, tulemusele ja rahavoogudele, sisaldab peamiste riskide kirjeldust ning kajastab olulise tähtsusega tehinguid seotud osapooltega.

Mari-Liis Rüütsalu	juhatuse esimees	<i>allkirjastatud digitaalselt</i>	27.07.2023
Signe Kukin	juhatuse liige	<i>allkirjastatud digitaalselt</i>	27.07.2023
Karl Anton	juhatuse liige	<i>allkirjastatud digitaalselt</i>	27.07.2023

KONTSERNI PÕHITEGEVUS JA OLEMUS

Ekspress Grupp on enam kui 30-aastase ajaloo Baltimaade juhtiv meediakontsern, kuhu kuulub viis meediaettevõtet Eestis, Lätis ja Leedus. Lisaks kuulub gruppi mitmeid portaale ja digimeedialahendusi pakkuvaid ettevõtteid. Kõikides Balti riikides korraldatakse kultuuri- ja spordisündmusi ning muid üritusi ühiskondlikult olulistel teemadel. Peamine fookus on pakkuda nüüdisaegsete digilahenduste ja -teenuste abil parimaid võimalusi meediatarbijale, reklaamikliendile ja koostööpartneritele.

- **Põhitegevus:** ajakirjandusliku sisu tootmine ja reklaami müük digitaalsetele platvormidele Balti riikides. Ajalehtede, ajakirjade ja raamatute kirjastamine Eestis.
- **Põhitegevusi toetavad** infotehnoloogia arendus, audiovisuaalse produktsiooni lahendused, reklaampindade rent, paberväljaannete kojukanne.
- **Digitaalsete ärisuundade arendamine:** 2022. aasta lõpus andsid digitaalsed tooted/teenused 78% (2021: 76%) kontserni kogukäibest.
- **Piletimüügiportaalide ja piletimüügikohtade** haldamine Eestis ja Lätis.
- **Digitaalsetel väliekraanidel** reklaami müük Eestis ja Lätis.
- Kasvab **meelelahutusürituste ja temaatiliste konverentside** korraldamise tähtsus.

Ekspress Grupi kliendid jagunevad kolme suuremasse gruppi:

- meediasisu tarbijad (nii jae- kui ka ärikliendid),
- reklaamiostjad,
- teised grupi ettevõtete teenuseid ostvad era- ja juriidilised kliendid.

ASi Ekspress Grupp aktsiad on noteeritud NASDAQ Tallinna börsil alates 5. aprillist 2007. Suuraktsionär on Hans H. Luik, kelle kui lõpliku kasusaaja osalus on 73,23%.

Ekspress Grupp numbrates (2022)



Digital
Matter

altero.ee

ELTA

BIĻĒŠU
PARADĪZE

LINNA EKRAANID

Ds
dscreens.lv

HEA
LUGU

Irytas.lt

KINNIS-
VARA
24

geenius

ex
press
post

Õhtuleht
Kirjastus

Delfi

●●● EestiPäevaleht

EESTI EKSPRESS

Maaleht

Kroonika

NAINE

anne
& stül

PERE ja KODU

MAAKODU

Oma Maitse

Tervis

piletitasku

Õhtuleht

Tiiu

Naisteleht

Naisteleht
55+

tv
teleleht

Eesti Mets

Kalale! / LOODUSES

*Brändid, mida AS Ekspress Grupp omab või millesse on investeerinud

*Rohkem informatsiooni meie brändide ja ettevõtete kohta on [AS Ekspress Grupp koduleheküljel](#)