



Kynning á fyrsta ársfjórðungi 2024

23. MAÍ 2024



Helsta úr starfsemi fyrsta ársfjórðungs



Loðnubrestur, afli uppsjávarskipanna var 15.300 tonn af kolmunna, var samtals 64.000 tonn á F1 2023 þ.a. 48.500 tonn af loðnu. Botnfiskafli 10.800 tonn, aukning um 500 tonn frá sama tímabili 2023 sem liggur í meiri afla frystitogara, meira veitt af gullkarfa, ýsu og gulllaxi en minna af þorski og rauðum karfa.



Unnið úr 15.300 tonnum af kolmunna í fiskimjölsverksmiðjum, á fyrra ári unnið úr 69.000 tonnum þ.a. 50.000 tonnum af loðnu. Engin uppsjávarfrysting, á fyrra ári voru frystar loðnuafurðir 10.900 tonn þ.a. hrogn 5.300 tonn. Botnfiskafli til landvinnslu 6.440 tonn móti 6.680 tonn á F1 2023.



Loðnubrestur einkennir afkomuna sem er mun lakari en á fyrsta fjórðungi seinustu þriggja ára. Góð sala sjófrystra afurða en lægra verð helstu tegunda. Hátt lýsisverð og góð verð á frystri síld.

Lykiltölur 1F 2024

SELDAR VÖRUR (m€)

1F 2023: 113,4

1F 2022: 94,0

94,5

HAGNAÐUR (m€)

1F 2023: 18,7

1F 2022: 26,4

4,5

EBITDA (m€)

1F 2023: 29,1

1F 2022: 36,2

12,0

EBITDA (%)

1F 2023: 25,7%

1F 2022: 38,6%

12,8%

EIGNIR (m€)

31.12.2023: 950

953

EIGINFJÁR-
HLUTFALL

31.12.2023: 50%

47%

MEÐALGENGI €

1F 2023: 152,3

149,1


SKULDAHLUTFALL
(NIBD/EBITDA)

31.12.2023: 3,4

4,0



Fjárhagur



Rekstur á fyrsta ársfjórðungi

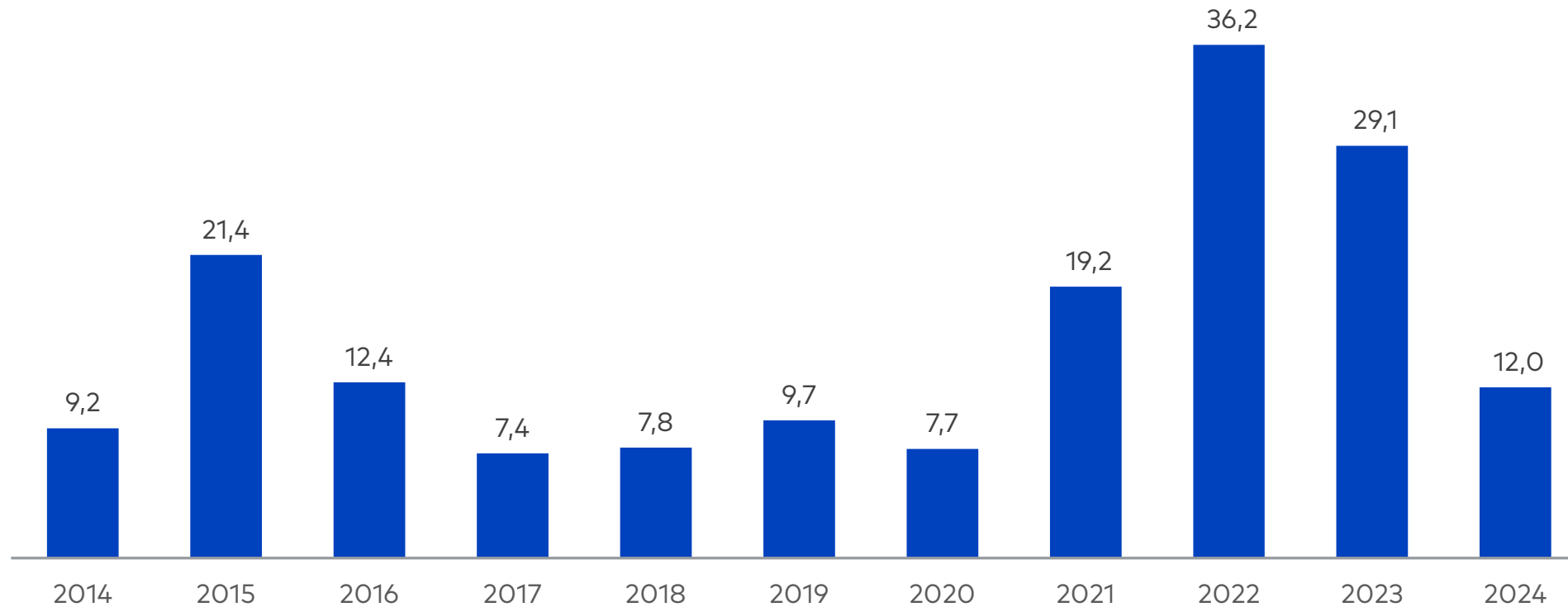


EUR '000	1F 2024	1F 2023	Breyting	1F 2022
Seldar vörur	94.455	113.375	(18.920)	93.953
Kostnaðarverð seldra vara	(82.317)	(82.959)	642	(52.353)
<i>þar af afskriftir</i>	<i>4.531</i>	<i>4.263</i>	<i>268</i>	<i>4.199</i>
Vergur hagnaður	12.138	30.416	(18.278)	41.600
Útflutningskostnaður	(1.792)	(2.513)	721	(2.789)
Annar rekstrarkostnaður	(2.830)	(3.067)	237	(6.787)
Rekstrarhagnaður	7.516	24.836	(17.320)	32.024
Fjáreignatekjur	901	1.177	(276)	869
Fjármagnsgjöld	(5.367)	(3.730)	(1.637)	(1.801)
Gengismunur	189	(779)	968	138
Áhrif hlutdeildarféлага	1.951	2.022	(71)	1.095
Hagnaður fyrir tekjuskatt	5.190	23.526	(18.336)	32.325
Tekjuskattur	(684)	(4.664)	3.980	(5.928)
Hagnaður ársins	4.506	18.862	(14.356)	26.397
EBITDA	12.047	29.099	(17.052)	36.223
EBITDA%	12,8%	25,7%		38,6%

Helstu skýringar

- Góð sala sjófrystra afurða
- Hátt lýsisverð
- Loðnubrestur
- Lægra afurðaverð á sjófrystum þorski, ýsu og ufsa
- Dræm ufsaveiði
- Mikið úthald

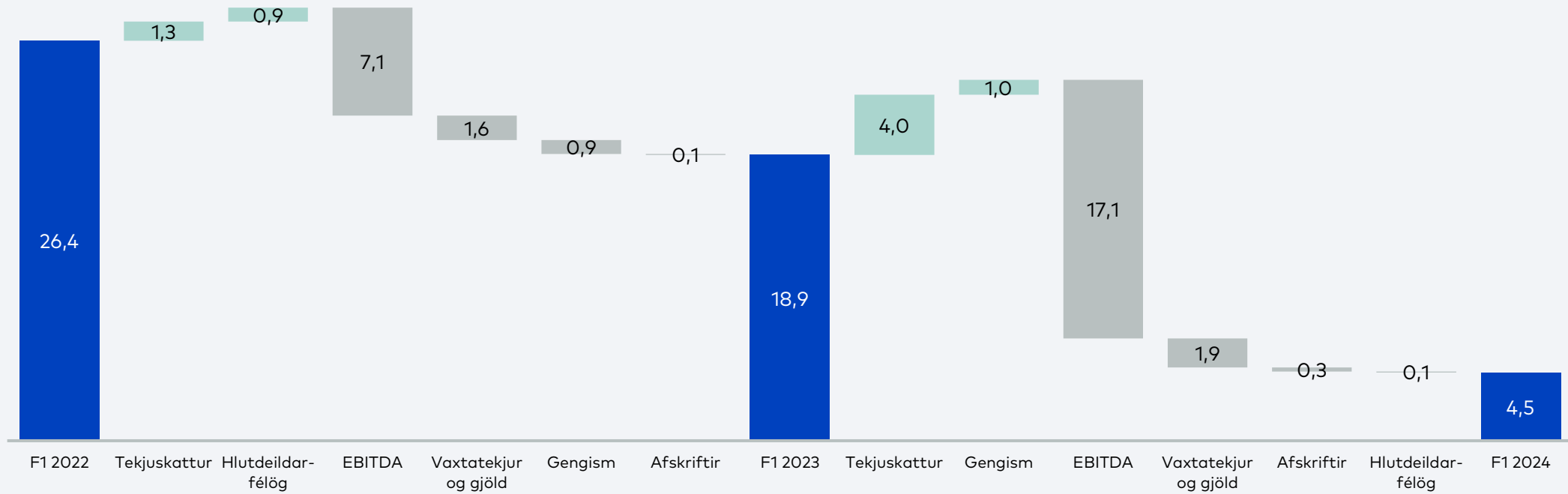
EBITDA á fyrsta ársfjórðungi (m€)



Hagnaður 1F 2022 - 2024



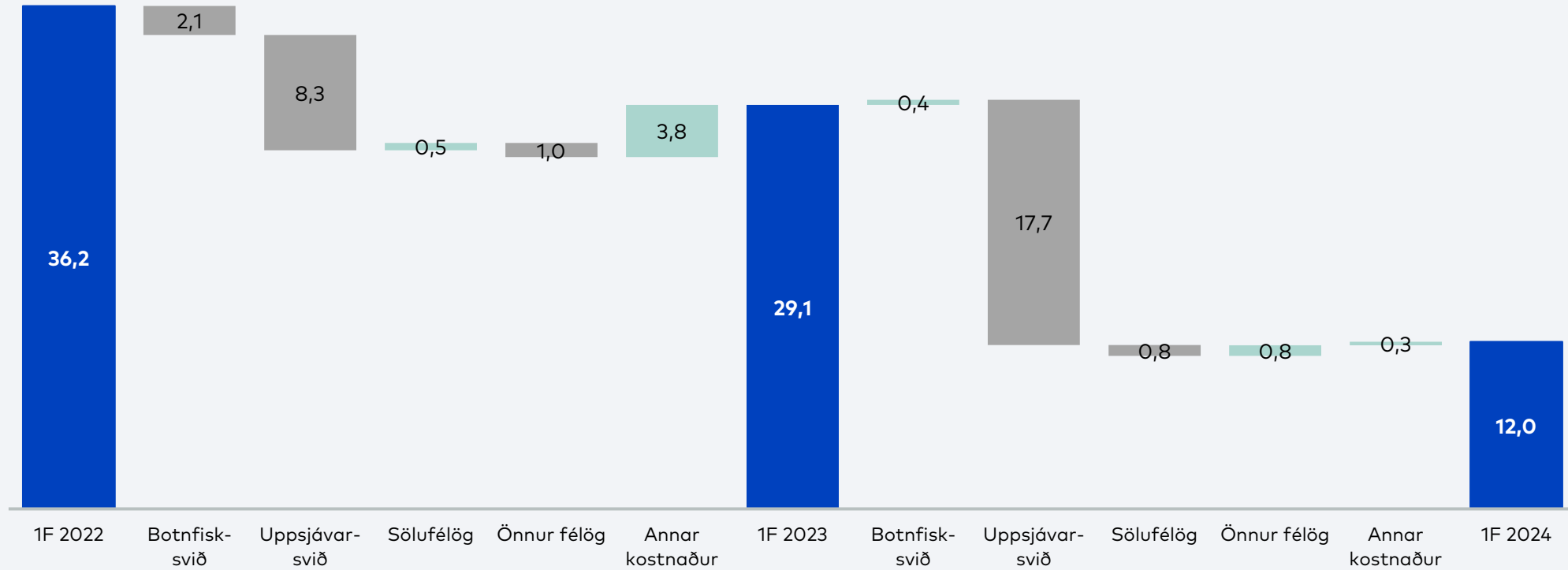
Breyting á helstu rekstrarþáttum milli tímabila 1F 2022 – 1F 2024



EBITDA sviða



Breyting á EBITDA sviða milli tímabila 1F 2022 til 1F 2024 (m€)



Efnahagur

EUR '000	31.3.2024	31.12.2023	31.3.2023
Rekstrarfjármunir	200.126	202.207	200.974
Óefnislegar eignir	402.367	402.373	392.056
Eignarhlutir í hlutdeildarfélögum	141.197	139.122	133.916
Langtímakröfur og aðrar fjárfestingar	36.002	35.717	26.318
Fastafjármunir	779.692	779.419	753.264
Birgðir	61.987	74.405	83.529
Kröfur	68.366	61.656	54.248
Handbært fé	42.797	34.178	156.414
Veltufjármunir	173.150	170.239	294.191
Eignir samtals	952.842	949.658	1.047.455
Eigið fé	452.046	472.808	433.200
Tekjuskattsskuldbinding	73.435	73.453	77.269
Vaxtaberandi langtímaskuldir	336.666	339.432	136.437
Langtímaskuldir	410.101	412.885	213.706
Vaxtaberandi skammtímaskuldir	24.913	25.780	214.816
Viðskipta og aðrar skammtímaskuldir	64.899	22.391	180.788
Skattar til greiðslu	883	15.794	4.945
Skammtímaskuldir	90.695	63.965	400.549
Skuldir samtals	500.796	476.850	614.255
Eigið fé og skuldir	952.842	949.658	1.047.455
Veltufjárhlutfall	1,91	2,66	0,73
Eiginfjárhlutfall	47,4%	49,8%	41,4%
NIBD/EBITDA	3,98	3,40	1,76
Nettó vaxtaberandi skuldir	318.782	331.034	194.839

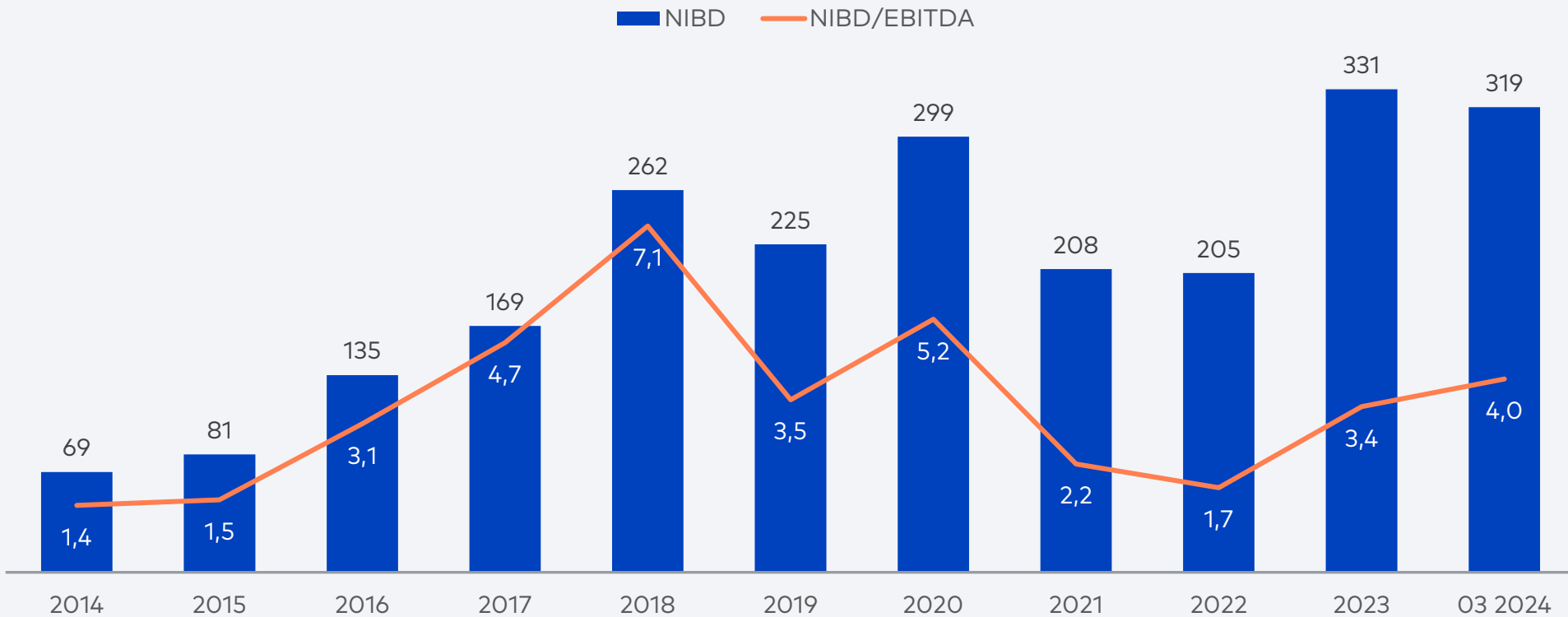
Eigið fé	EUR '000
Eigið fé 1.1.2024	472.808
Samþykktur arður 2,0 kr. á hlut	(25.621)
Hagnaður tímabilsins	4.506
Gangvirðisbreyting eignarhluta	404
Áhættuvarnir langtímaskulda	320
Þýðingarmunur	(372)
Eigið fé 31.3.2024	452.045



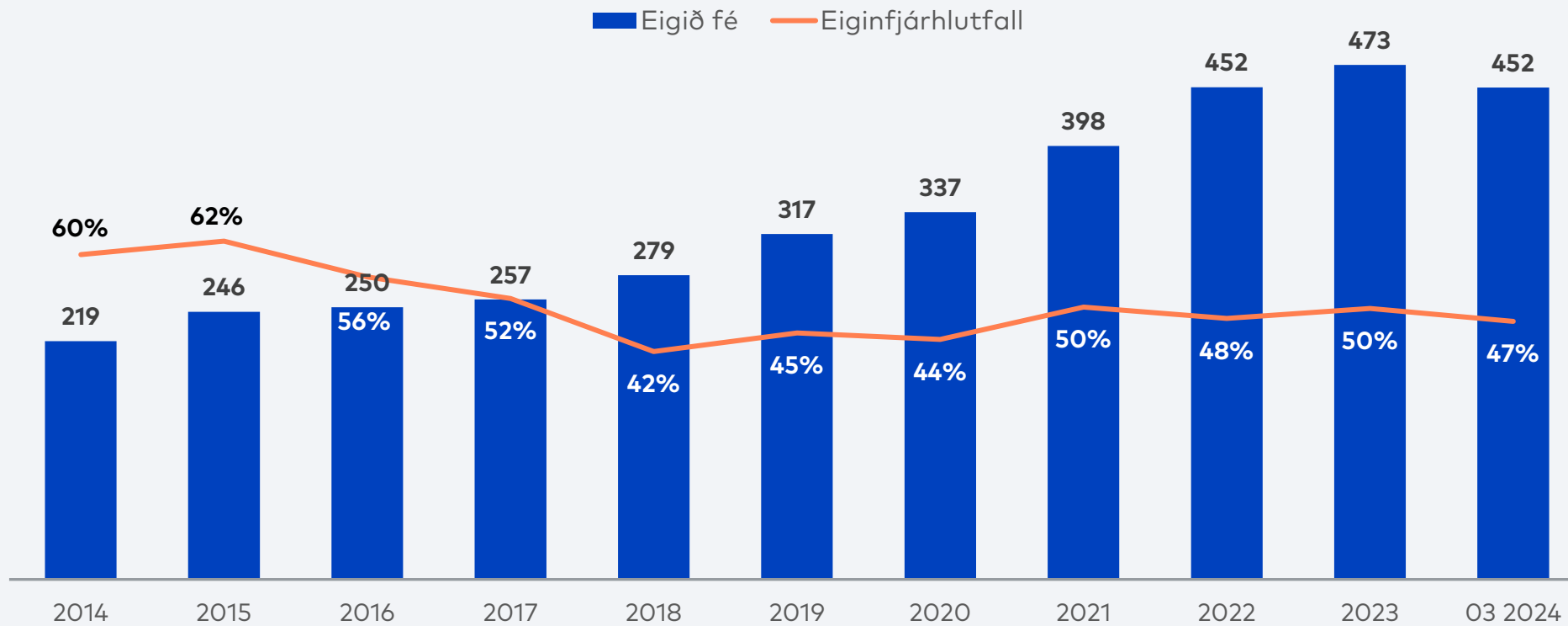
Nettó vaxtaberandi skuldir



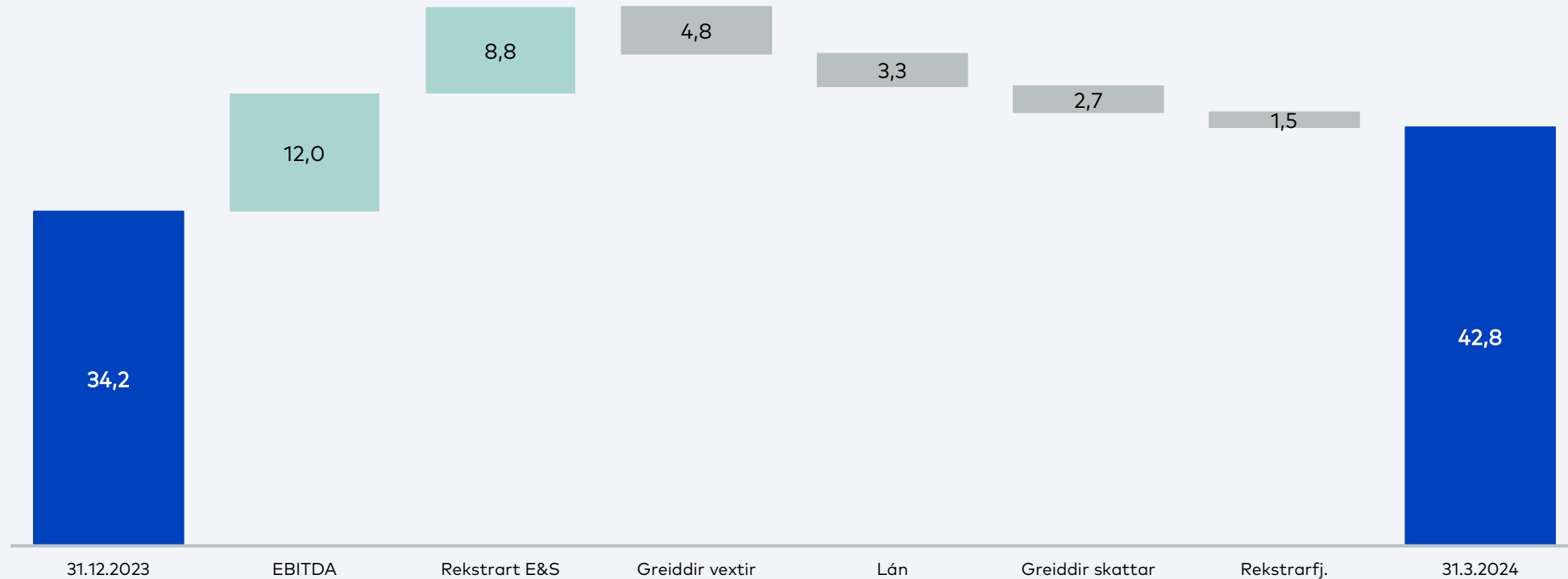
Þróun nettó vaxtaberandi skulda (m€) og skuldahlutfalls (NIBD/EBITDA)



Próun eigin fjár (m€) og eiginfjárhlutfalls (%)



Breyting á handbæru fé (m€)





Botnfisksvið



Veiðar og vinnsla

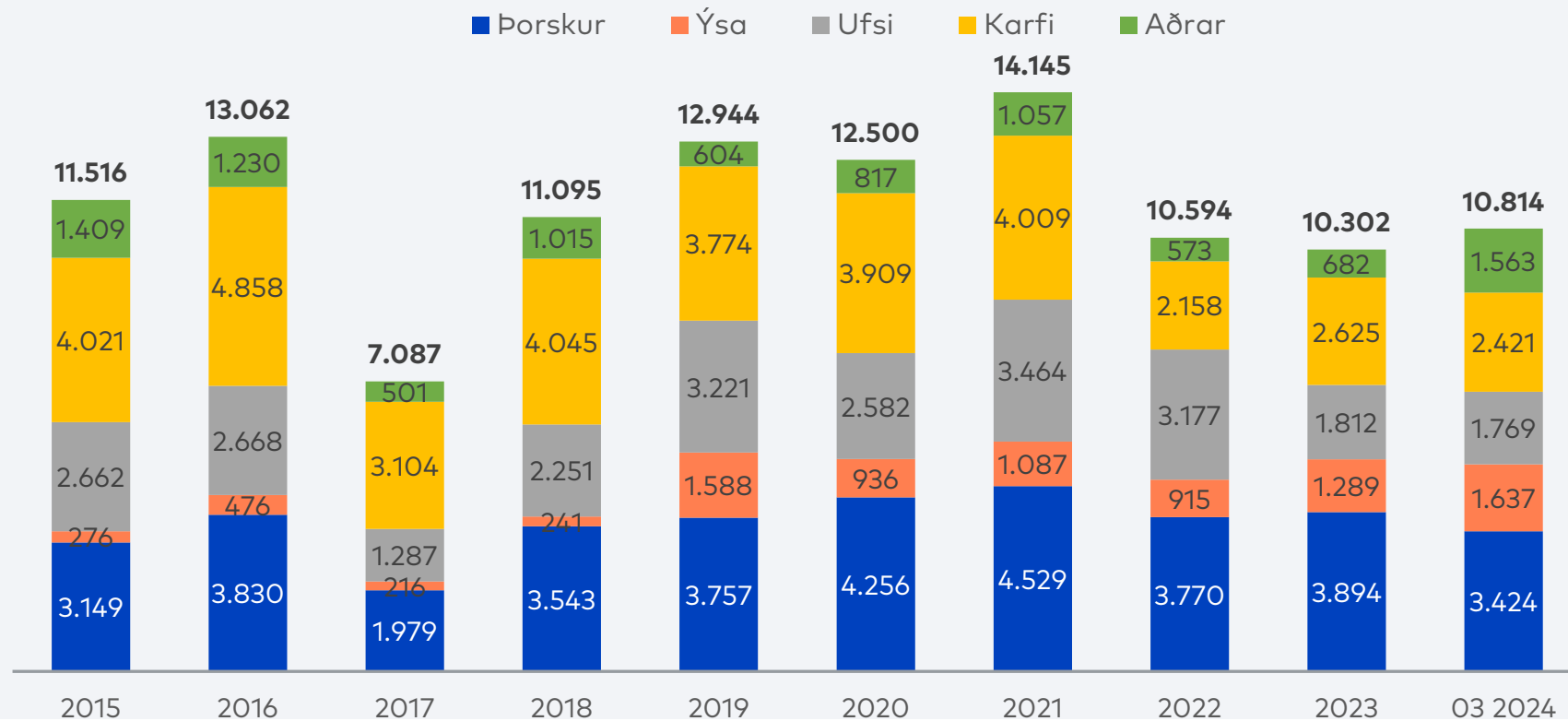


Afli	F1 2024	F1 2023	Mism.
Þorskur-barentshaf	777	979	(202)
Þorskur	2.647	2.915	(268)
Ýsa	1.637	1.289	348
Ufsi	1.768	1.812	(44)
Gullkarfi	2.309	1.813	496
Djúpkarfi	113	812	(699)
Gulllax	753	242	511
Grálúða	334	3	331
Annað	476	436	40
	10.814	10.301	513
Skip	F1 2024	F1 2023	Mism.
Frystitogarar	5.519	4.287	1.232
Ísfisktogarar	4.816	5.640	(824)
Línubátur	479	374	105
	10.814	10.301	513
Afli í landvinnslu	F1 2024	F1 2023	Mism.
Þorskur	2.947	3.244	(297)
Ýsa	1.414	866	548
Ufsi	839	1.214	(375)
Karfi	1.242	1.351	(109)
	6.442	6.675	(233)

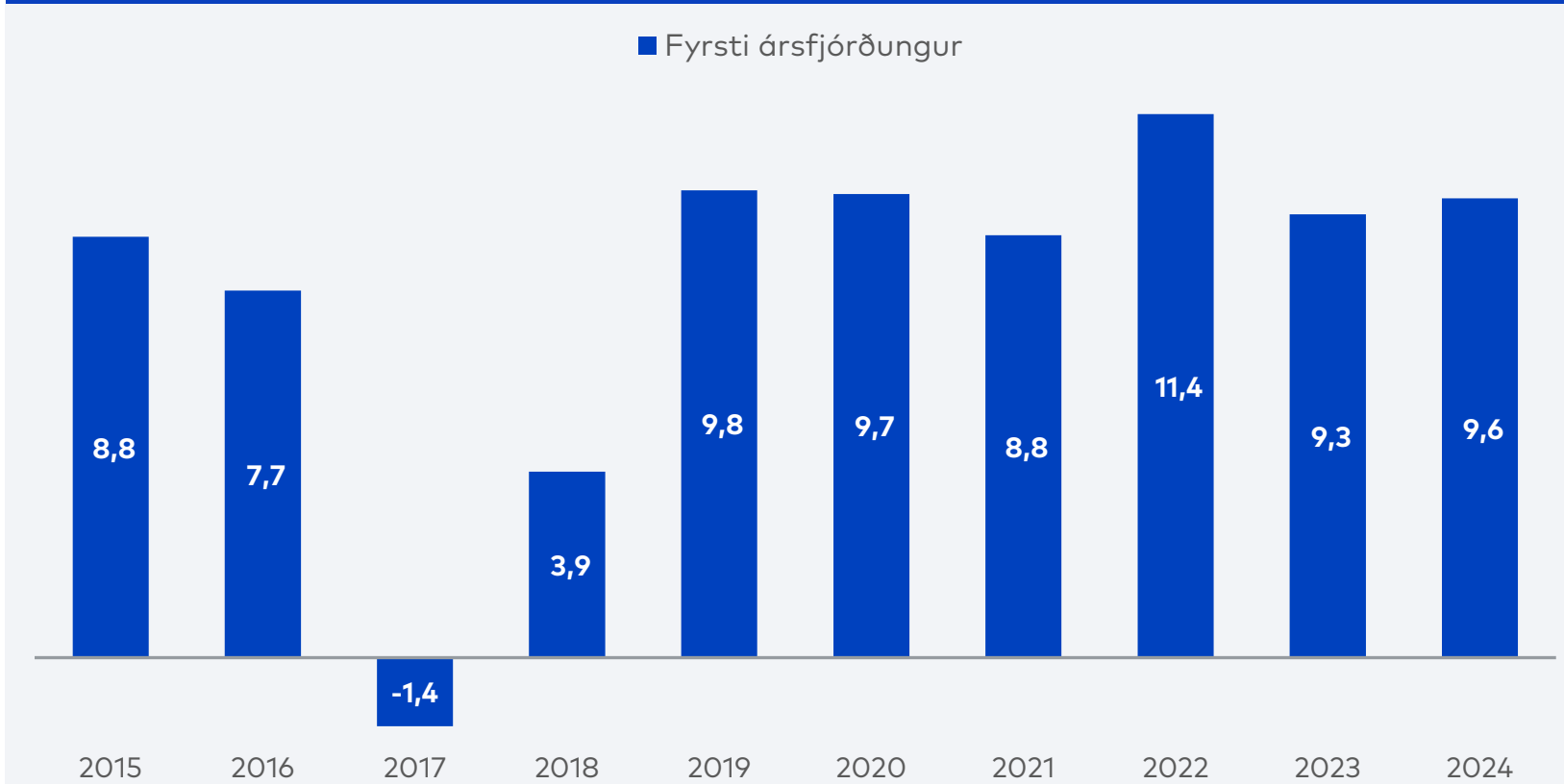
Aflaheimildastaða	31.3.2024	31.3.2023	Mism.
Þorskur	5.540	4.616	924
Þorskur-Barentshafi	0	664	(664)
Ýsa	2.911	1.730	1.181
Ufsi	9.296	10.175	(879)
Gullkarfi	4.930	4.273	657
Djúpkarfi	1	982	(981)
Grálúða	923	1.153	(230)
	23.601	23.593	8

Afli botnfisktegunda

Veiði (tonn) á fyrsta ársfjórðungi



Próun EBITDA (m€) á botnfisksviði á fyrsta ársfjórðungi



Skýringar á fyrsta ársfjórðungi

- Góð sala sjófrystra afurða
- Lægra afurðaverð á sjófrystum þorski, ýsu og ufsa frá F1 2022 og 23
- Dræm ufsaveiði
- Mikið úthald
- Engin úthlutun í djúpkarfa



Uppsjárarsvið



Veiðar og vinnsla

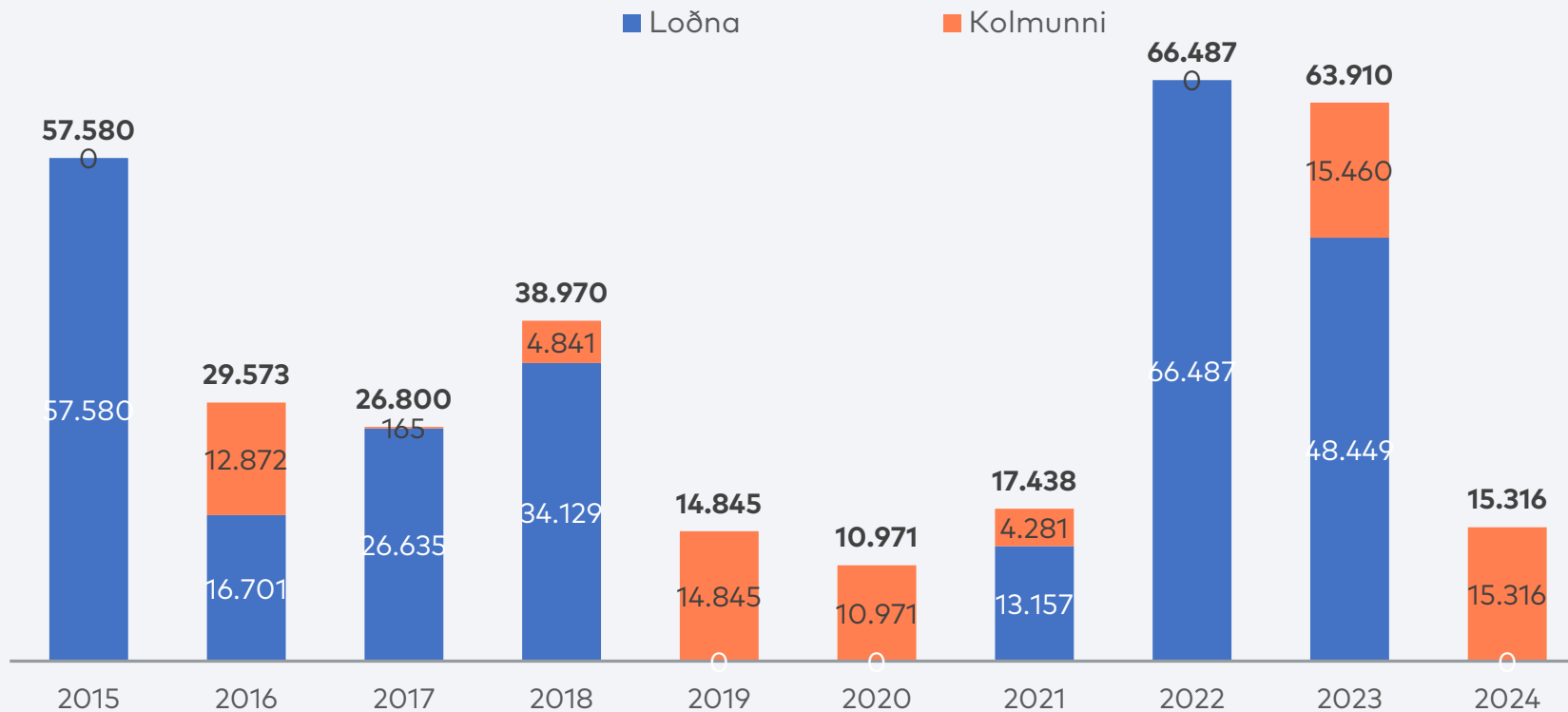


Afli	F1 2024	F1 2023	Mism.
Loðna	0	48.450	(48.450)
Kolmunni	15.316	15.460	(144)
	15.316	63.910	(48.594)
Móttekið í fiskimj.verksm.	F1 2024	F1 2023	Mism.
Loðna	0	50.106	(50.106)
Kolmunni	15.304	17.895	(2.591)
Annað	975	957	18
	16.279	68.958	(52.679)
Frystar uppsjávarafurðir	F1 2024	F1 2023	Mism.
Loðna fryst	0	5.624	(5.624)
Loðnuhrogn	0	5.271	(5.271)
	0	10.895	(10.895)

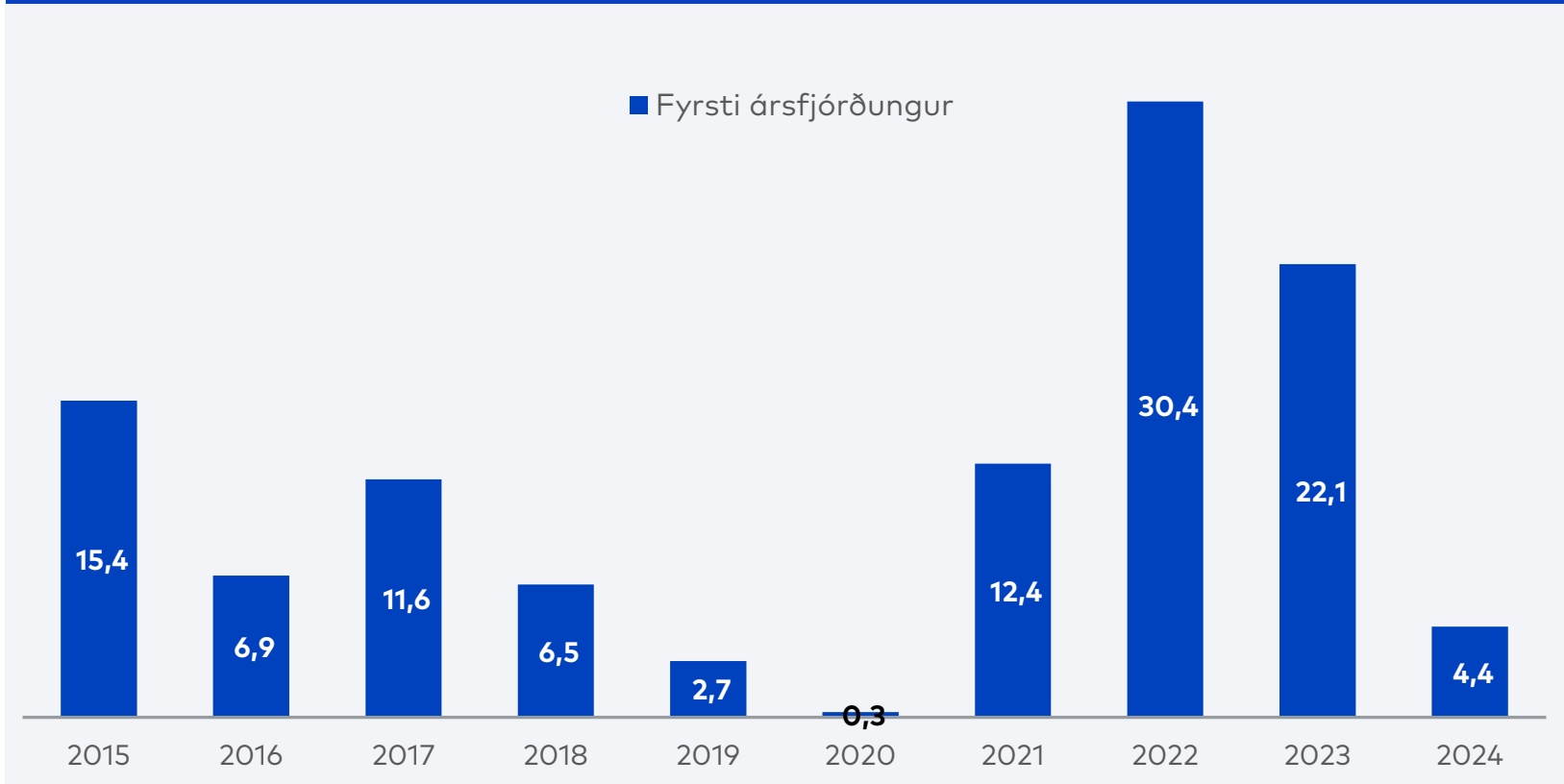
Aflaheimildastaða	31.3.2024	31.3.2023	Mism.
Kolmunni	44.020	35.918	8.102
Norsk-íslensk síld	7.928	11.285	(3.357)
Síld	700	649	51
Makríll	1.587	2.436	(849)
	54.235	50.288	3.947

Afli uppsjávarskipa

Veiði (tonn) á fyrsta ársfjórðungi



Þróun EBITDA (m€) á uppsjávarsviði á fyrsta ársfjórðungi



Skýringar á fyrsta ársfjórðungi

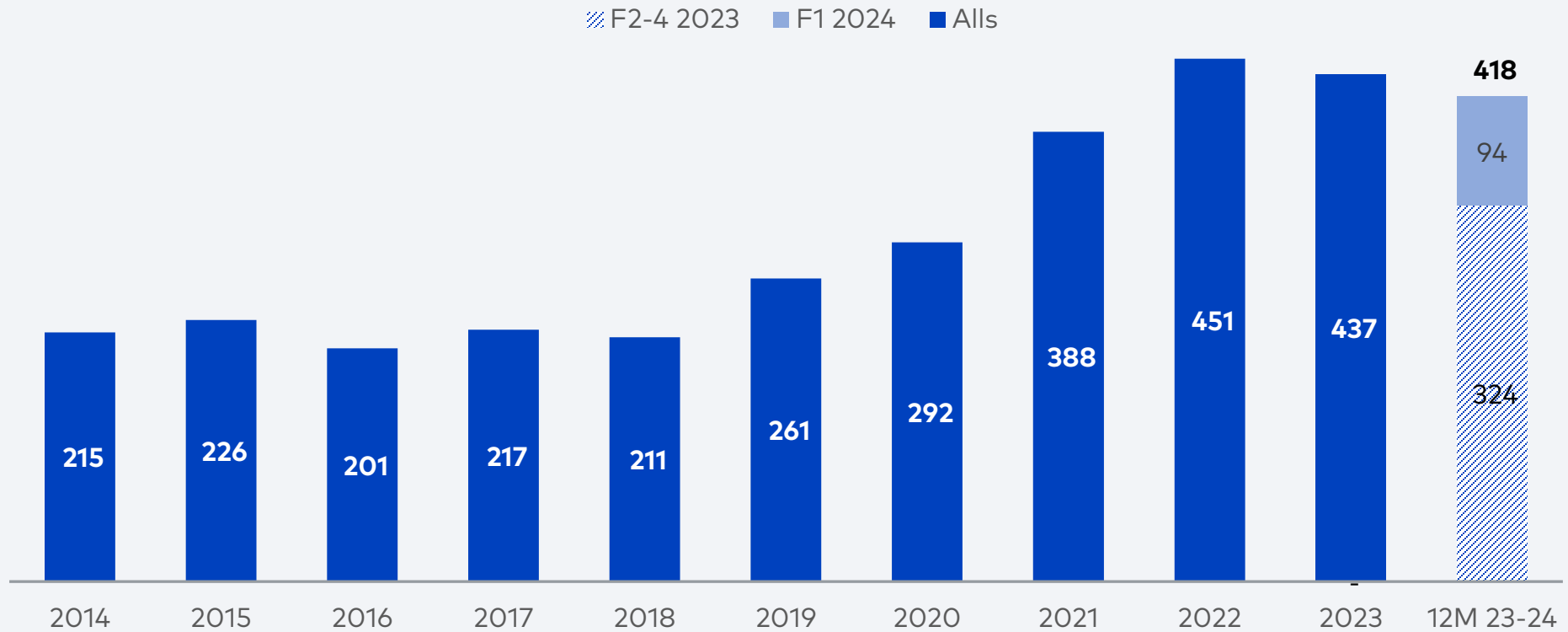
- Engin loðnuvertíð líkt og 2019 og 2020



Þróun lykilstærða rekstrar



Próun veltu (m€)

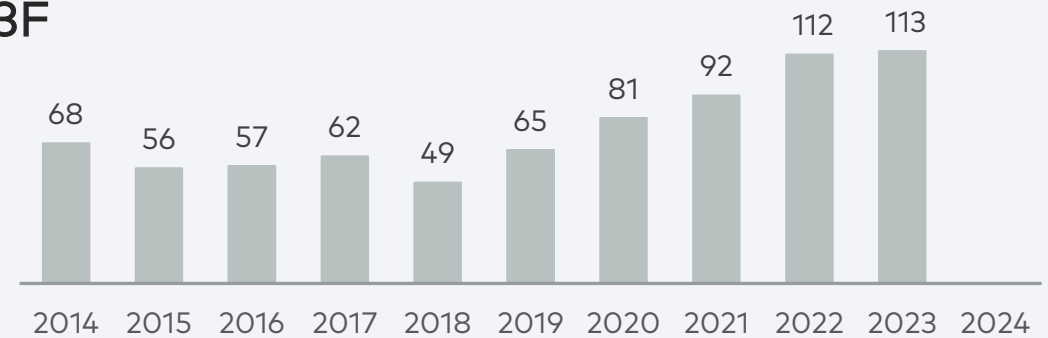


Próun veltu (m€) eftir fjórðungum

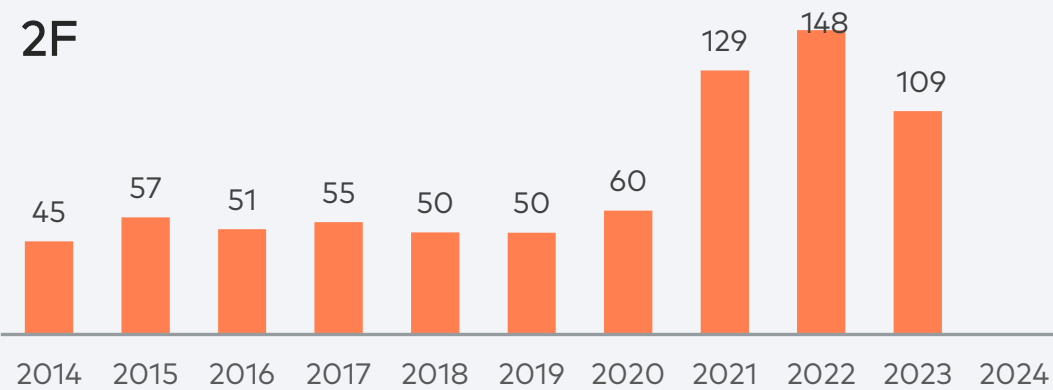
1F



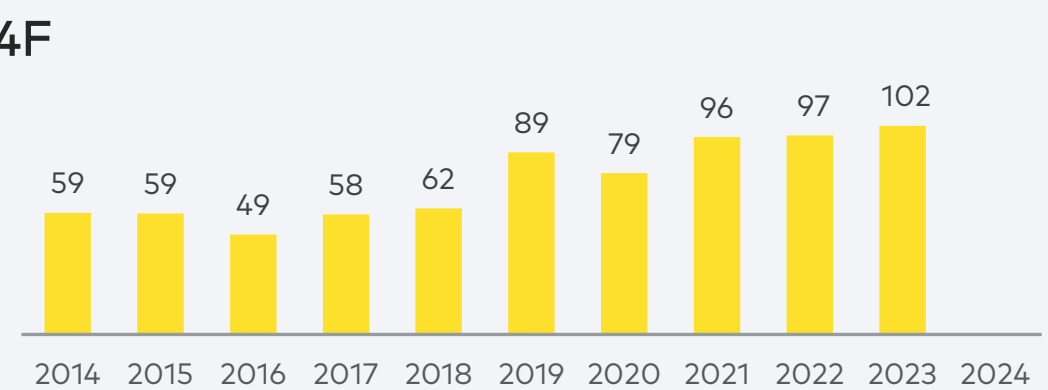
3F



2F



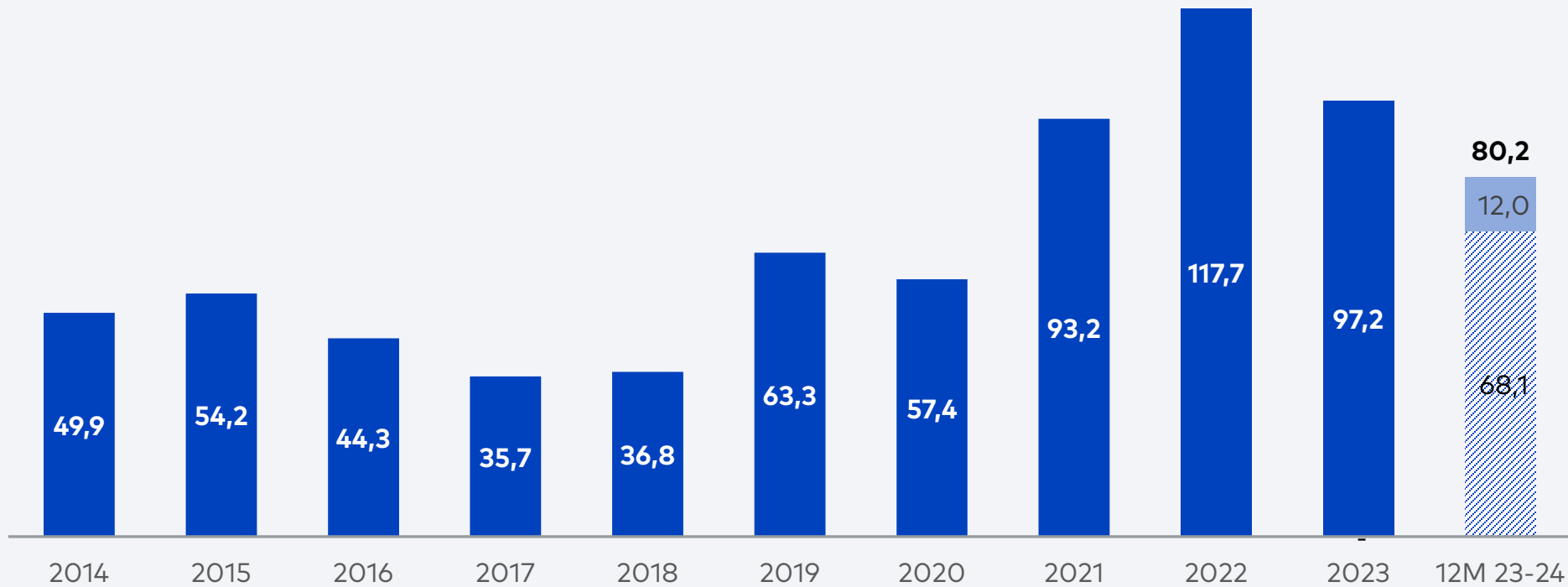
4F



EBITDA



Próun EBITDA (m€)

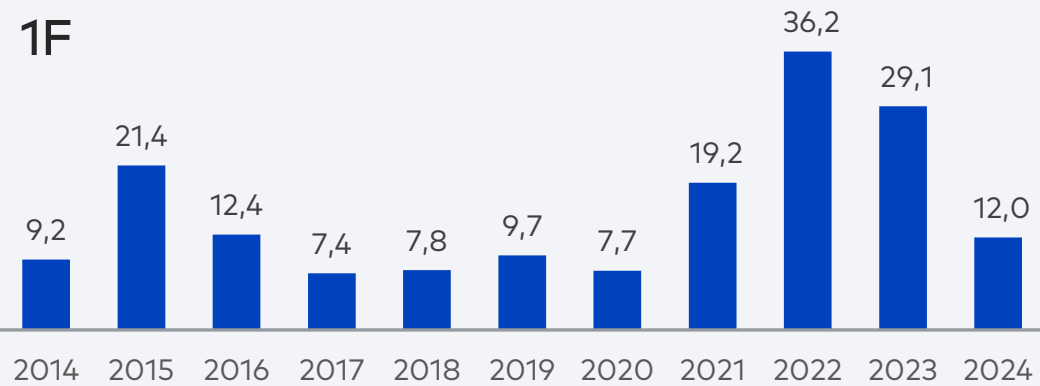


EBITDA



Próun EBITDA (m€) eftir fjórðungum

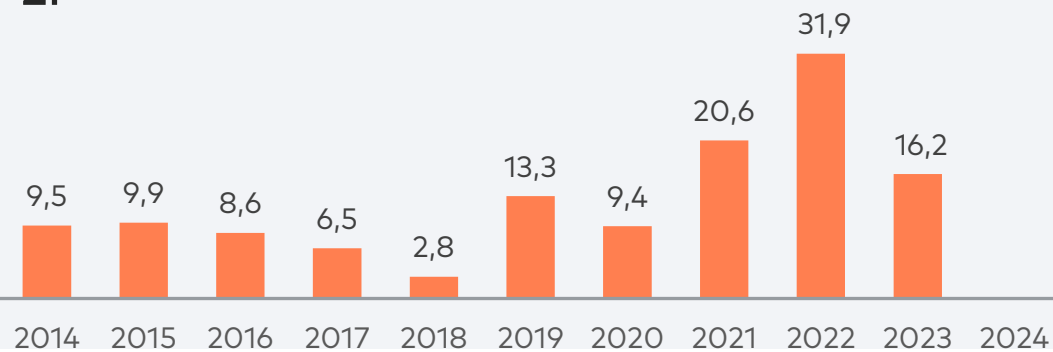
1F



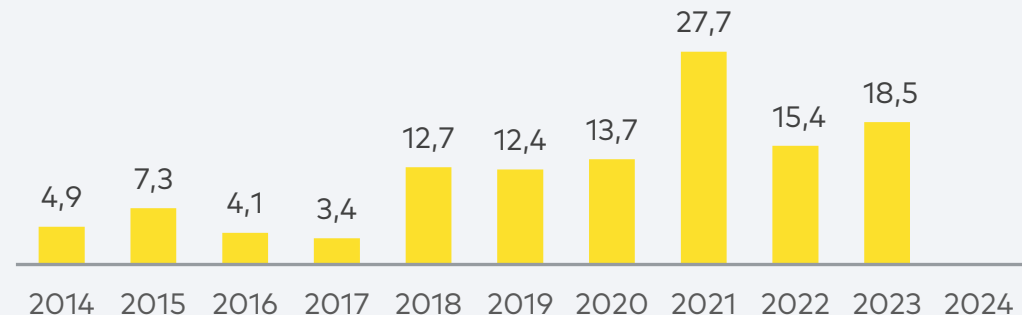
3F



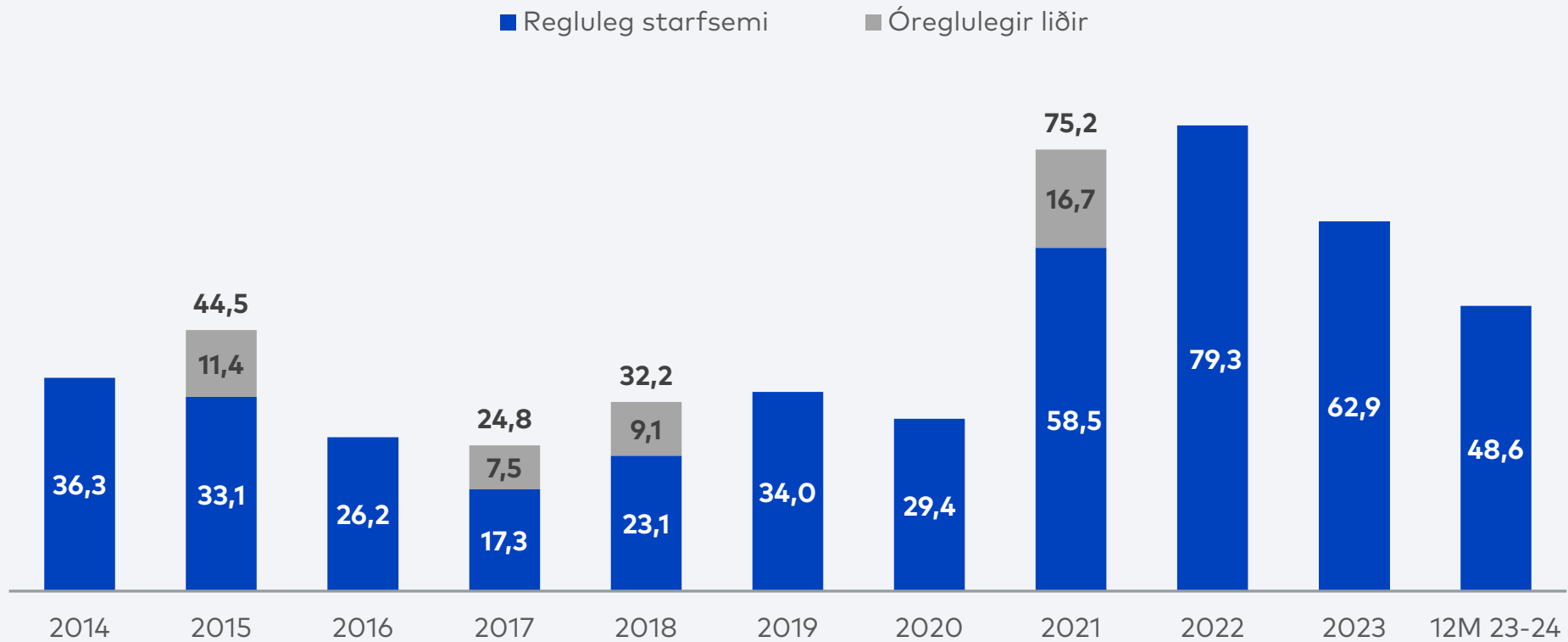
2F



4F



Þróun hagnaðar (m€)



Próun hagnaðar (m€) eftir fjórðungum

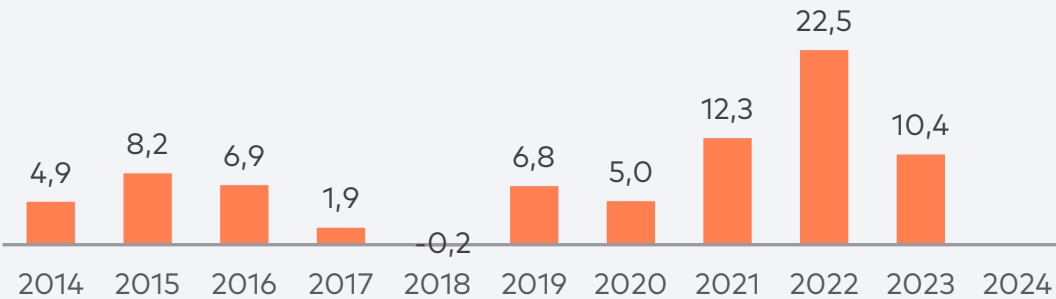
1F



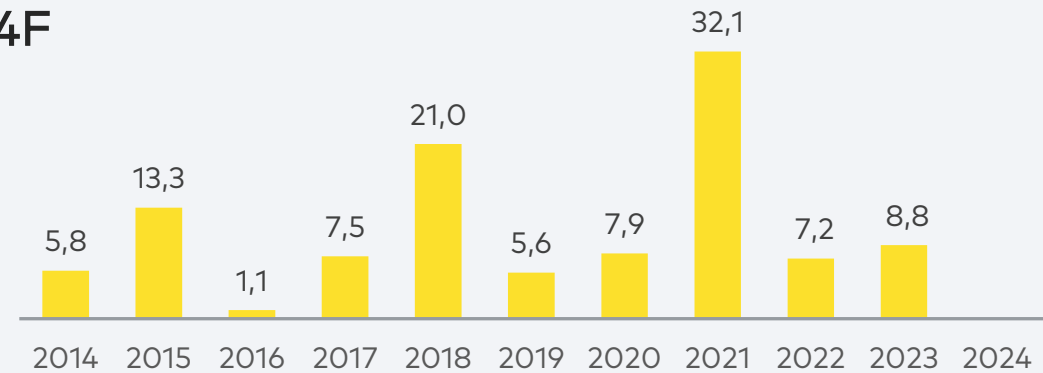
3F



2F



4F



Umhverfisuppgjör 3M 2024



Umfang 1 (tCO₂-íg)

2023 3M: 20.486
2022 3M: 26.363

21.304

Endurnýjanleg orka (%)

2023 3M: 24,4%
2022 3M: 14,8%

6,4%

Endurvinnsluhlutfall úrgangs (%)

2023 3M: 75%
2022 3M: 75%

75%

Losun vegna úrgangs (tCO₂-íg)

2023 3M: 68
2022 3M: 51

65

- Á fyrsta ársfjórðungi ársins 2024 var losun vegna umfangs 1 (bruni jarðefnaeldsneytis) nokkru hærrí en á fyrsta ársfjórðungi 2023, en lægri en á fyrsta ársfjórðungi ársins 2022.
- Notkun á raforku var mun minni á fyrsta ársfjórðungi 2024 en á fyrsta ársfjórðungi 2023, sem orsakar lækkun á hlutfalli endurnýjanlegrar orku. Þessi lækkun kemur til vegna skerðinga á raforku til fiskmjölsframleiðslu og minni framleiðslu í fiskimjölsverksmiðjum. Vegna skerðinga á raforku þurfti að framleiða raforku með díselolíu (ljósavélum) þ.a. hægt væri að þurrka fiskmjöl með rafdrifnum þurrkurum í verksmiðju Brims á Vopnafirði, en sú verksmiðja var rafvædd fyrir ríflega áratug. Ekki hefur þurft að framleiða raforku með ljósavélum til að reka verksmiðjuna áður.
- Endurvinnsluhlutfall rekstrarúrgangs var sambærilegt á fyrsta ársfjórðungi 2023 og 2024. Sömu sögu er að segja af losun vegna úrgangs
- Við gerð umhverfisuppgjörsins er stuðst við hugbúnað frá fyrirtækinu Stika umhverfislausnir ehf. Brim er hluthafi í fyrirtækinu.

Fyrirvari



Brim vekur athygli á að allar upplýsingar um áætlanir og horfur kunna að taka miklum breytingum. Rekstur í sjávarútvegi aðlagast að síbreytilegri náttúru og afrakstri hennar og eftirspurn eftir afurðum. Auk þess er enn unnið að lögfestingu framtíðarskipan fiskveiðistjórnunar og veiðigjalda. Þessi kynning verður ekki endurskoðuð eftir birtingu hvað þetta varðar.

Upplýsingar sem birtast í kynningu þessari eru byggðar á gögnum sem Brim telur öruggar á þeim tíma sem kynningin fer fram en ekki er unnt að ábyrgjast nákvæmni þeirra né fullkomleika. Kynning þessi er eingöngu ætluð til upplýsingar en henni er ekki að neinu leyti ætlað að fela í sér loforð eða ráðgjöf eða með öðru móti vera grundvöllur fyrir ákvörðunartöku þeirra sem hana fá í hendur.

Með móttöku kynningar þessarar staðfestir viðkomandi að hann sé bundinn framangreindum fyrirvörum og takmörkunum.