

**PERIODEMEDDELELSE**  
**1. kvartal 2024**

Fynske Bank  
Centrumpladsen 19  
5700 Svendborg  
Cvr.nr. 25 80 28 88

**Overblik**

- Forventning til resultat før skat for året er uændret 140-170 mio. kr.
- Kapitaloverdækning før/efter bufferkrav på 15,4 %/10,4 %
- Årlig udlånsvækst på 16,2 %
- Stærk bonitet i kreditporteføljen
- Stærk kapital- og likviditetsposition

**UDVALGTE HOVED- OG NØGLETAL - KONCERN**

5-års oversigt (1.000 kr.)

	1. kvartal 2024	1. kvartal 2023	1. kvartal 2022	1. kvartal 2021	1. kvartal 2020
<b>Resultatopgørelse</b>					
Netto renteindtægter	76.636	59.296	33.281	32.814	33.386
Netto rente- og gebyrindtægter	105.774	96.913	66.370	64.388	62.724
Kursreguleringer	22.262	12.538	-16.503	2.554	-10.112
Andre driftsindtægter	3.119	3.409	2.370	1.655	2.044
Udgifter til personale og administration	79.869	64.931	59.048	59.296	57.052
Af- og nedskrivninger på immaterielle og materielle aktiver	1.433	950	907	992	988
Andre driftsudgifter	275	218	187	179	156
Nedskrivninger på udlån og tilgodehavender	-46	-6.471	-9.076	-6.480	20.052
Resultat af kapitalandele i associerede og tilknyttede virksomheder	644	1.283	-519	1.184	667
<b>Resultat før skat</b>	<b>50.268</b>	<b>54.515</b>	<b>652</b>	<b>15.794</b>	<b>-22.925</b>
Skat	11.057	13.066	-1.129	2.420	-5.817
<b>Årets resultat</b>	<b>39.211</b>	<b>41.449</b>	<b>1.781</b>	<b>13.374</b>	<b>-17.108</b>
<b>Balance</b>					
Udlån	3.969.266	3.415.707	3.084.491	2.854.498	3.012.051
Indlån og anden gæld	6.562.501	6.232.304	6.087.127	6.009.319	5.459.572
Indlån i puljeordninger	768.771	665.159	701.800	659.235	509.688
Egenkapital	1.345.885	1.246.927	1.183.051	1.149.791	1.092.126
Balance	8.931.431	8.366.568	8.318.441	8.081.790	7.320.219
<b>Ikke-balanceførte poster</b>					
Garantier	1.017.207	1.261.018	1.760.610	1.717.531	1.473.355
<b>Nøgletal</b>					
Kapitalprocent	25,0 %	25,5 %	24,8 %	24,4 %	23,9 %
Kernekapitalprocent	25,0 %	25,5 %	24,8 %	24,4 %	23,9 %
Egenkapitalforrentning før skat p.a.	14,9 %	17,7 %	0,2 %	5,5 %	-8,3 %
Egenkapitalforrentning efter skat p.a.	11,6 %	13,5 %	0,6 %	4,7 %	-6,2 %
Udlån i forhold til indlån	56,0 %	51,4 %	48,4 %	46,3 %	54,8 %
LCR-brøk	393 %	415 %	308 %	327 %	387 %

## Hovedaktivitet

Fynske Bank er en lokal full-service detailbank med privatkunder samt mindre og mellemstore erhvervsvirksomheder som primære målgrupper. Hovedaktiviteterne er almindeligt forekommende bankforretninger, som består af indlån, udlån, garantistillelser, handel med værdipapirer og valuta samt rådgivning vedrørende finansiering, pension, investering og bolighandel m.v.

Fynske Banks primære markedsområde er Fyn og Østjylland<sup>1</sup>.

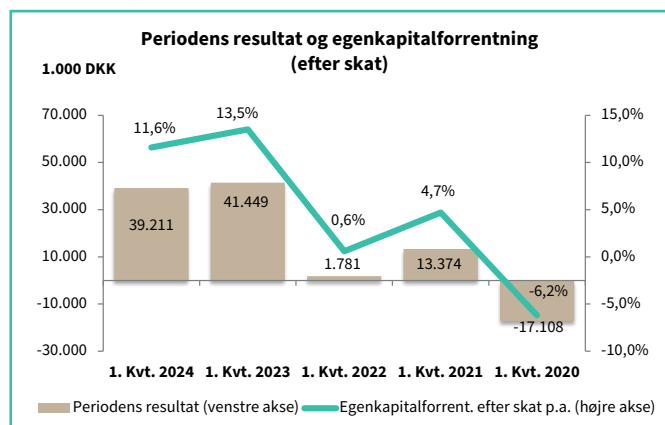
Gennem medejerskabet i Leasing Fyn Bank A/S udbydes produkter inden for finansiel leasing rettet mod erhvervslivet i hele landet.

Bankens forretninger med udlandet begrænser sig til kundernes behov for transaktioner, lånoptagelse, investeringer i valuta og risikoafdækning af valutapositioner.

Koncernregnskabet indeholder driften af moderselskabet Fynske Bank A/S samt datterselskaberne Leasing Fyn Svendborg A/S, Ejendomselskabet Centrumpladsen, Svendborg ApS, og Ejendomselskabet Trindholmegade Kolding ApS.

Medmindre andet specifikt er nævnt, vil grafer, tal og tekst i denne beretning omhandle koncernen.

## Resultatopgørelsen



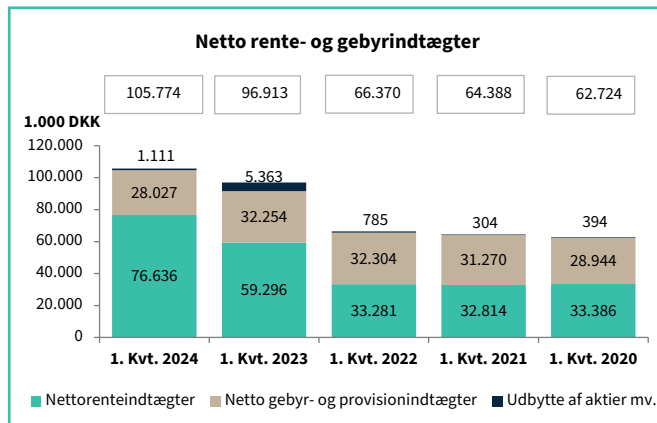
Resultat før skat for 1. kvartal 2024 udgør 50,3 mio. kr. mod et resultat før skat på 54,5 mio. kr. for samme periode i 2023. Efter skat udgør resultatet 39,2 mio. kr. mod et resultat på 41,4 mio. kr. i samme periode i 2023.

Driften i 1. kvartal 2024 er præget af en positiv udvikling i udlånet samt stigende markedsrenter, hvilket har medført stigende netto renteindtægter.

Udviklingen i resultatet, set i forhold til samme periode sidste år, kan primært henføres til større renteindtægter fra udlån og fra bankens likviditetsplacering i obligationer, samt fra en større positiv kursregulering af bankens værdipapirbeholdning.

Ledelsen finder resultatet tilfredsstillende.

Nettorenteindtægter udgør 76,6 mio. kr. for 1. kvartal 2024 mod 59,3 mio. kr. for samme periode i 2023.



Renteindtægter fra udlån og andre tilgodehavender udgør 66,6 mio. kr. mod 45,0 mio. kr., stigningen kan henføres til en højere udlånsrentesats og et større udlån end samme periode sidste år.

Renteindtægter fra obligationsbeholdningen udgør 25,6 mio. kr. mod 15,7 mio. kr. i samme periode sidste år. Stigningen kan henføres til højere markedsrenter.

Udbytter for 1. kvartal 2024 udgør 1,1 mio. kr. mod 5,4 mio. kr. for 1. kvartal 2023, reduktionen i udbyttet er primært en følge af en forskydning i tidspunktet for udlodning af udbytter på bankens aktiebeholdning.

Netto gebyr- og provisionsindtægter er opgjort til 28,0 mio. kr. mod 32,3 mio. kr. i samme periode i 2023. Reduktionen i gebyr- og provisionsindtægter er en følge af et generelt lavere aktivitetsniveau.

De samlede netto rente- og gebyrindtægter udgør dermed 105,8 mio. kr. for 1. kvartal 2024 mod 96,9 mio. kr. for samme periode sidste år.

Andre driftsindtægter udgør 3,1 mio. kr. for 1. kvartal 2024 mod 3,4 mio. kr. for 1. kvartal 2023.

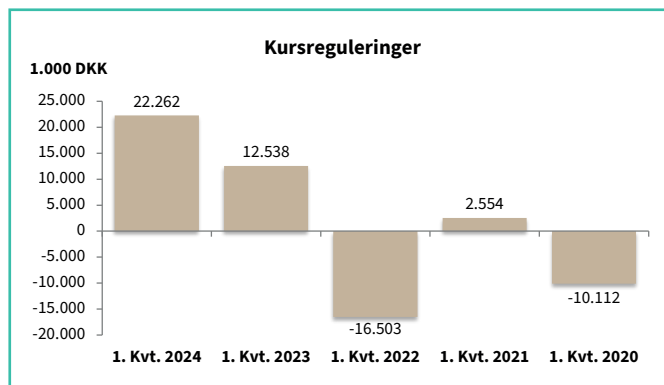
Omkostninger til personale udgør 46,8 mio. kr. for 1. kvartal 2024 mod 36,6 mio. kr. for samme periode sidste år. Personaleomkostningerne er påvirket af den overenskomstmæssige lønregulering pr. 1. juli 2023, samt en stigning i det gennemsnitlige antal medarbejdere, bl.a. som følge af etableringen af en ny filial i Århus, et kundecenter i Odense, samt en styrkelse af stabsfunktionerne. Modsat rettet var direktionen, i forbindelse med succession, midlertidigt udvidet til 2 personer i 1. kvartal 2023. Det gennemsnitlige antal beskæftigede i periode er 201 mod 170 i samme periode 2023.

Omkostninger til administration udgør 33,0 mio. kr. for 1. kvartal 2024 mod 28,3 mio. kr. for samme periode sidste år. Stigningen i administrationsomkostningerne kan udover de generelle prisstigninger henføres til drift og etablering af den nye filial i Århus samt af stabsfunktioner i Odense.

Afskrivningerne på materielle og immaterielle aktiver er opgjort til 1,4 mio. kr., mod 1,0 mio. kr. for samme periode sidste år.

Kursreguleringerne er opgjort til plus 22,3 mio. kr. mod et minus på 12,5 mio. kr. for 1. kvartal 2023.

<sup>1</sup> Østjylland defineres her som kommunerne: Haderslev, Fredericia, Kolding, Vejle, Hedensted, Horsens, Odder, Skanderborg, Favrskov og Aarhus.



Kursreguleringer af bankens handelsbeholdning af obligationer udgør for 1. kvartal 2024 plus 10,8 mio. kr. mod plus 8,1 mio. kr. for samme periode sidste år. Handelsbeholdningen af aktier har givet en positiv kursregulering på 2,5 mio. kr. i 2024 mod en positiv kursregulering på 2,1 mio. kr. i 2023.

Kursreguleringen af bankens anlægsaktier udgør i 1. kvartal 2024 8,0 mio. kr. mod 1,0 mio. kr. i 2023.

Kursregulering af valuta udgør en gevinst på 1,0 mio. kr. mod 1,2 mio. kr. i 2023.

Nedskrivningerne på udlån og tilgodehavender udgør for 1. kvartal 2024 en tilbageførsel på 46 tusinde kr. mod en tilbageførsel på 6,5 mio. kr. i samme periode sidste år.

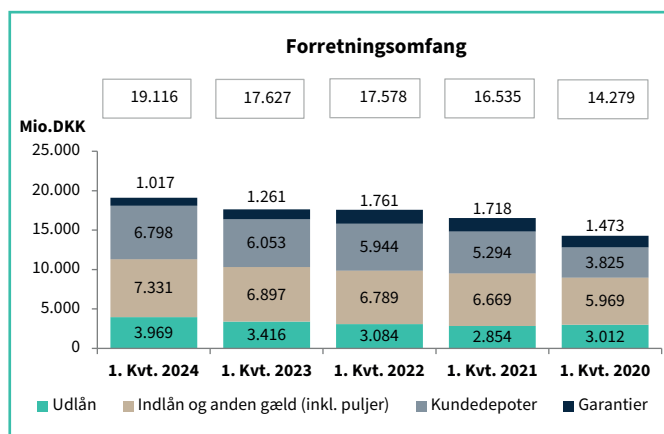
Den akkumulerede nedskrivningsprocent (samlet korrektivsaldo) udgør 3,1 % pr. 31. marts 2024 mod 3,3 % pr. 31. marts 2023. De samlede nedskrivninger er inklusiv et ledelsesmæssigt skøn på 26,1 mio. kr. Det ledelsesmæssige skøn udgjorde 19,8 mio. kr. pr. 31. marts 2023 og 25,9 mio. kr. pr. 31. december 2023.

Boniteten i bankens udlånsportefølje er fortsat stærk og den gennemsnitlige bonitet på bankens kunder er fastholdt på niveauet fra årsluften 2023.

#### Resultatet af kapitalandele i associerede virksomheder

Resultatet af kapitalandele i associerede virksomheder udgør plus 0,6 mio. kr. mod plus 1,3 mio. kr. for samme periode sidste år.

#### Balancen



Det samlede forretningsomfang udgør pr. 31. marts 2024 i alt 19.116 mio. kr. mod 17.627 mio. kr. pr. 31. marts 2023, svarende til en vækst på 8,4 %. Udlånet er øget med 16,2 %, hvoraf ca. 3/5-dele kan henføres til erhvervsudlån og ca. 2/5-del til privatudlån. Værdien af kundernes værdipapirer i depot er i perioden øget med 12,3 %.

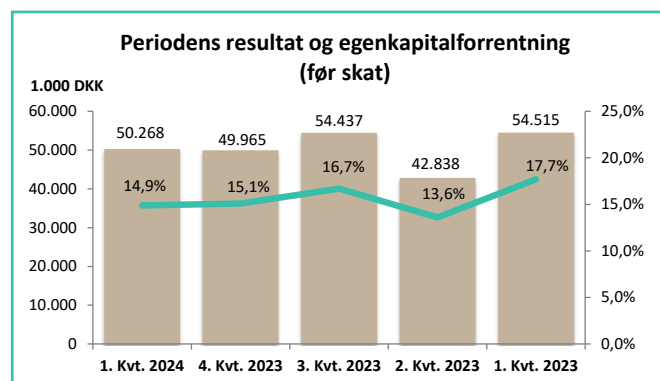
Garantierne er reduceret med 19,3 %, hvilket primært kan henføres til et lavere aktivitetsniveau på realkreditområdet og dermed færre sags- og konverteringsgarantier end i 2023.

Balancen udgør pr. 31. marts 2024 i alt 8.931 mio. kr. mod 8.367 mio. kr. pr. 31. marts 2023, svarende til en stigning på 6,8 %.

Udlån udgør 3.969 mio. kr. pr. 31. marts 2024 mod 3.416 mio. kr. pr. 31. marts 2023, svarende til vækst på 16,2 %.

Indlån (inkl. indlån fra puljeordninger) udgør 7.331 mio. kr. pr. 31. marts 2024 mod 6.897 mio. kr. pr. 31. marts 2023, svarende til en stigning på 6,3 %.

#### Resultat i 1. kvartal 2024 sammenholdt med 4. kvartal 2023



Resultatet før skat for 1. kvartal 2024 udgør 50,3 mio. kr. mod 50,0 mio. kr. i 4. kvartal 2023. Udviklingen i resultatet for 1. kvartal 2024 i forhold til resultatet i 4. kvartal 2023, kan primært henføres til:

- Netto rente- og gebyrindtægter udgør 105,8 mio. kr. mod 109,3 mio. kr. i 4. kvartal 2023.
- Kursreguleringer udgør i 1. kvartal 2024 et plus på 22,3 mio. kr. mod et plus på 22,2 mio. kr. i 4. kvartal 2023.
- Nedskrivninger udgør en indtægt på 46 t.kr. i 1. kvartal 2024 mod en udgift på 2,8 mio. kr. i 4. kvartal 2023.
- Personale og administrationsomkostninger udgør 79,9 mio. kr. mod 83,3 mio. kr. i 4. kvartal 2023.

Bankens udlån er i 1. kvartal 2024 øget med 41,5 mio. kr., mens indlånet (inkl. puljeindlån) er øget med 39,1 mio. kr.

#### Usikkerhed ved indregning og måling

De væsentligste skøn vedrører vurdering af indikation på kreditforringelse samt nedskrivninger på udlån og tilgodehavender og hensættelser til tab på garantier m.v.

Herudover knytter der sig skøn og usikkerhed til værdiansættelse af unoterede værdipapirer (der primært består af sektoraktier), hvor værdiansættelsen kun i mindre grad bygger på observerbare markedsdata.

#### Væsentlige hændelser efter regnskabsperiodens udløb

Der er ikke efter regnskabsperiodens udløb truffet beslutninger eller indtrådt hændelser, der i væsentligt omfang påvirker koncernens eller moderselskabets resultat eller finansielle stilling.

#### Forventninger til årsresultatet for 2024

Ledelsen forventer fortsat et resultat før skat på 140-170 mio. kr. for regnskabsåret 2024.

Forventningerne til koncernens resultat for 2024 hviler bl.a. på en forudsætning om en fortsat låneefterspørgsel og tilgang af nye kunder.

## LEDELSESBERETNING

Forventningerne til årets resultat er baseret på et gennemsnitligt uændret renteniveau for den resterende periode af året. Nedskrivningerne forventes for den resterende periode af året at udgøre en udgift, men som følge af udlånsporteføljens bonitet forventes fortsat lave nedskrivninger.

### Kapitalgrundlag, likviditet og tilsynsdiamant

Den samlede egenkapital udgør 1.346 mio. kr. pr. 31. marts 2024 mod 1.247 mio. kr. pr. 31. marts 2023 og 1.359 mio. kr. pr. 31. december 2023.

Kapitalgrundlaget udgør pr. 31. marts 2024 i alt 1.137 mio. kr., der sammenholdt med de risikoeksponerede poster på i alt 4.547 mio. kr., giver en kapitalprocent på 25,0 %.

Solvensbehovet er pr. 31. marts 2024 opgjort til 9,6 % for koncernen og 9,6 % for moderselskabet.

	Koncern 31. marts 2024	Moderselskab 31. marts 2024
Kapitalprocent/Kernekapitalprocent	25,0 %	25,3 %
Solvensbehov	9,6 %	9,6 %
<b>Kapitaloverdækning før buffer</b>	<b>15,4 %</b>	<b>15,7 %</b>
Kapitalbevaringsbuffer	2,5 %	2,5 %
Konjunkturudligningsbuffer	2,5 %	2,5 %
<b>Kapitaloverdækning efter buffer</b>	<b>10,4 %</b>	<b>10,7 %</b>
Tillæg som følge af NEP-krav <sup>1)</sup>	4,6 %	4,6 %
<b>Kapitaloverdækning efter buffer og NEPkrav</b>	<b>5,8 %</b>	<b>6,1 %</b>

<sup>1)</sup> NEP-kravet udgør en fast procent af de risikovægtede poster og er af Finanstilsynet fastsat bl.a. på grundlag af solvensbehovet, senest på grundlag af solvensbehovet ultimo 2022, samt et NEP-tillæg. Reduceres solvensbehovet efterfølgende fastholdes NEP-kravet indtil Finanstilsynet genberegner dette.

NEP-tillægget for Fynske Bank er i marts 2024 fastsat til 4,4 % af de risikovægtede eksponeringer.

Banken skal i henhold til kapitaldækningsbekendtgørelsen offentliggøre en række oplysninger. Dette sker på hjemmesiden [www.fynskebank.dk/risikorapport](http://www.fynskebank.dk/risikorapport) hvortil der henvises.

### Likviditet

Koncernens likviditet er solid med en betydelig overdækning. Pr. 31. marts 2024 udgør LCR-brøken 393 % og NSFR-brøken 150 %.

Der foretages løbende overvågning af likviditetsudviklingen og af beredskabet på likviditetsområdet.

### Tilsynsdiamanten

Finanstilsynet har opstillet fire pejlemærker for, hvad der som udgangspunkt må anses som værende pengeinstitutvirksomhed med forhøjet risiko.

Tilsynsdiamanten fastlægger særlige risikoområder med angivne grænseværdier, som pengeinstitutterne som udgangspunkt bør ligge inden for. Koncernen opfylder komfortabelt grænseværdierne, der er opgjort således:

	Koncern 31. marts 2024	Finanstilsynets grænseværdier
Summen af store engagementer	149,3 %	< 175 %
Udlånsvækst	16,2 %	< 20 %
Ejendomseksponeringer	14,5 %	< 25 %
Likviditetspejlemærket	432 %	> 100 %

For nærmere definitioner og beregninger henvises til Finanstilsynets hjemmeside [www.finanstilsynet.dk](http://www.finanstilsynet.dk)

### Anvendt regnskabspraksis

Anvendt regnskabspraksis er uændret i forhold til årsrapporten for 2023.

Periodemeddelelsen er ikke revideret, ligesom der ikke er udført review.

### Finanskalender 2024

28. aug. 2024: Delårsrapport 1. halvår 2024

7. nov. 2024: Periodemeddelelse 1.-3. kvrt. 2024

RESULTAT- OG TOTALINDKOMSTOPGØRELSE - KONCERN

		1.000 DKK		
Note		2024 1/1 - 31/3	2023 1/1 - 31/3	2023 1/1 - 31/12
1	Renteindtægter opgjort efter den effektive rentes metode	95.917	64.715	320.483
2	Renteudgifter	19.281	5.419	39.958
	<b>Netto renteindtægter</b>	<b>76.636</b>	<b>59.296</b>	<b>280.525</b>
	Udbytte af aktier m.v.	1.111	5.363	6.710
3	Gebyrer og provisionsindtægter	32.203	35.891	136.231
	Afgivne gebyrer og provisionsudgifter	4.176	3.637	14.956
	<b>Netto rente- og gebyrindtægter</b>	<b>105.774</b>	<b>96.913</b>	<b>408.510</b>
4	Kursreguleringer	22.262	12.538	56.050
5	Andre driftsindtægter	3.119	3.409	12.809
6	Udgifter til personale og administration	79.869	64.931	275.082
	Af- og nedskrivning på immaterielle og materielle aktiver	1.433	950	5.116
	Andre driftsudgifter	275	218	1.028
7	Nedskrivninger på udlån og tilgodehavender m.v.	-46	-6.471	-165
	Resultat af kapitalandele i associerede virksomheder	644	1.283	5.447
	<b>Resultat før skat</b>	<b>50.268</b>	<b>54.515</b>	<b>201.755</b>
8	Skat	11.057	13.066	44.571
	<b>Periodens resultat</b>	<b>39.211</b>	<b>41.449</b>	<b>157.184</b>
	Resultat pr. aktie i kr.	5,18	5,47	20,74
	Udvandet totalindkomst pr. aktie i kr.	5,18	5,47	20,74
	<b>Totalindkomstopgørelse</b>			
	Periodens resultat	39.211	41.449	157.184
	<i>Anden totalindkomst</i>			
	<i>Anden totalindkomst, som ikke kan blive reklassificeret til resultatopgørelsen</i>			
	Værdiregulering af domicilejendomme	0	0	-388
	Kapitalbevægelser i datterselskaber	0	0	-1.597
	Skat af kapitalbevægelser i datterselskaber og opskrivning på domicilejendomme	0	0	452
		0	0	-1.533
	<i>Anden totalindkomst</i>			
	<i>Anden totalindkomst, som kan blive reklassificeret til resultatopgørelsen</i>			
	Værdiregulering af sikringsinstrumenter	189	258	-2.071
	Skat af værdiregulering af sikringsinstrumenter	-49	-65	522
		140	193	-1.549
	<b>Periodens totalindkomst</b>	<b>39.351</b>	<b>41.642</b>	<b>154.102</b>
	Totalindkomst pr. aktie i kr.	5,20	5,49	20,34

## BALANCE

	1.000 DKK		
		<b>31/3</b>	<b>31/12</b>
<b>Aktiver</b>		<b>2024</b>	<b>2023</b>
Kassebeholdning og anfordringstilgodehavender hos centralbanker	488.980	754.385	453.600
Tilgodehavender hos kreditinstitutter og centralbanker	116.202	91.912	101.206
Udlån og andre tilgodehavender til amortiseret kostpris	3.969.266	3.415.707	3.927.795
Obligationer til dagsværdi	2.989.761	2.851.280	3.133.957
Aktier m.v.	329.674	312.725	321.162
Kapitalandele i associerede virksomheder	49.816	46.222	49.032
Aktiver tilknyttet puljeordninger	768.771	665.159	729.718
Grunde og bygninger i alt	75.204	73.970	74.163
Investeringsejendomme	20.587	21.710	20.587
Domicilejendomme	54.617	52.260	53.576
Øvrige materielle aktiver	1.913	2.722	2.050
Udsudte skatteaktiver	0	1.281	0
Andre aktiver	133.238	143.953	144.803
Periodeafgrænsningsposter	8.606	7.252	8.338
<b>Aktiver i alt</b>	<b>8.931.431</b>	<b>8.366.568</b>	<b>8.945.824</b>
<b>Passiver</b>			
<b>Gæld</b>			
Gæld til kreditinstitutter og centralbanker	130.951	125.417	178.526
Indlån og anden gæld	6.562.501	6.232.304	6.562.451
Indlån i puljeordninger	768.771	665.159	729.718
Aktuelle skatteforpligtelser	5.243	6.919	2.347
Andre passiver	68.208	47.016	59.427
Periodeafgrænsningsposter	17.306	16.093	15.396
Hensatte forpligtelser	32.566	26.733	39.015
<b>Gæld i alt</b>	<b>7.585.546</b>	<b>7.119.641</b>	<b>7.586.880</b>
<b>Egenkapital</b>			
Aktiekapital	75.810	75.810	75.810
Opskrivningshenlæggelser	3.594	5.189	3.594
Reserver for sikringsinstrumenter	792	2.009	653
Overført resultat	1.265.689	1.163.919	1.226.492
Foreslået udbytte	0	0	52.395
<b>Egenkapital i alt</b>	<b>1.345.885</b>	<b>1.246.927</b>	<b>1.358.944</b>
<b>Passiver i alt</b>	<b>8.931.431</b>	<b>8.366.568</b>	<b>8.945.824</b>

## NOTER

Note	1.000 DKK	2024 1/1 - 31/3	2023 1/1 - 31/3	2023 1/1 - 31/12
<b>1 Renteindtægter</b>				
Tilgodehavender hos kreditinstitutter og centralbanker		3.752	3.869	14.583
Udlån og andre tilgodehavender		66.612	44.975	218.813
Obligationer		25.587	15.695	86.450
Afledte finansielle instrumenter		-69	152	517
Øvrige renteindtægter		35	24	120
<b>I alt</b>		<b>95.917</b>	<b>64.715</b>	<b>320.483</b>
<b>2 Renteudgifter</b>				
Indlån og anden gæld		19.121	5.348	39.457
Øvrige renteudgifter		160	71	501
<b>I alt</b>		<b>19.281</b>	<b>5.419</b>	<b>39.958</b>
<b>3 Gebyrer og provisionsindtægter</b>				
Værdipapirhandel og depoter		5.989	6.209	26.536
Betalingsformidling		3.682	3.811	15.508
Lånesagsgebyrer		2.296	3.991	13.396
Garantiprovision		4.345	4.994	19.209
Øvrige gebyrer og provisioner		15.891	16.886	61.582
<b>I alt</b>		<b>32.203</b>	<b>35.891</b>	<b>136.231</b>
<b>4 Kursreguleringer</b>				
Obligationer, handelsbeholdning		10.808	8.073	35.744
Aktier, handelsbeholdning		2.545	2.096	2.874
Aktier, anlægsbeholdning		8.014	1.017	13.403
Valuta		1.043	1.197	5.117
Afledte finansielle instrumenter		-148	155	35
Værdiregulering, investeringsejendom		0	0	-1.123
Aktiver tilknyttet puljeordninger		41.120	23.512	65.064
Indlån i puljeordninger		-41.120	-23.512	-65.064
<b>I alt</b>		<b>22.262</b>	<b>12.538</b>	<b>56.050</b>
<b>5 Andre driftsindtægter</b>				
Fortjeneste ved salg af ejendom og materielle aktiver		0	0	90
Driftsudligning i datterselskab		1.507	2.093	7.600
Øvrige driftsindtægter (herunder leasingrelaterede)		1.612	1.316	5.119
<b>I alt</b>		<b>3.119</b>	<b>3.409</b>	<b>12.809</b>
<b>6 Udgifter til personale og administration</b>				
Lønninger og vederlag til bestyrelse og direktion				
Bestyrelse og direktion		1.400	2.504	6.602
<b>I alt</b>		<b>1.400</b>	<b>2.504</b>	<b>6.602</b>
Personaleudgifter				
Lønninger		35.541	26.541	111.825
Pensioner		3.938	3.154	13.574
Udgifter til social sikring samt lønsumsafgift		5.950	4.429	19.020
<b>I alt</b>		<b>45.429</b>	<b>34.124</b>	<b>144.419</b>
Øvrige administrationsudgifter		33.040	28.303	124.061
<b>I alt</b>		<b>79.869</b>	<b>64.931</b>	<b>275.082</b>
Det gennemsnitlige antal beskæftigede i perioden		201	170	179



## NOTER

Note

1.000 DKK

### 7 Nedskrivninger og hensættelser på udlån og tilgodehavender m.v.

#### Samlede nedskrivninger og hensættelser, opdelt i stadier 31/3 2024

Udlån og andre tilgodehavender	
Garantier	
Uudnyttet maksimum og lånetilsagn	
<b>I alt</b>	

Stadie 1	Stadie 2	Stadie 3	I alt
24.293	24.137	89.313	137.743
4.253	1.001	4.938	10.192
<u>4.122</u>	<u>2.121</u>	<u>3.136</u>	<u>9.379</u>
<b><u>32.668</u></b>	<b><u>27.259</u></b>	<b><u>97.387</u></b>	<b><u>157.314</u></b>

#### Eksponeringer før nedskrivninger, opdelt i stadier 31/3 2024

Udlån og andre tilgodehavender	
Garantier	
Uudnyttet maksimum og lånetilsagn	
<b>I alt</b>	

Stadie 1	Stadie 2	Stadie 3	I alt
3.109.831	820.517	176.661	4.107.009
894.893	106.016	26.490	1.027.399
<u>2.061.414</u>	<u>415.771</u>	<u>15.938</u>	<u>2.493.123</u>
<b><u>6.066.138</u></b>	<b><u>1.342.304</u></b>	<b><u>219.089</u></b>	<b><u>7.627.531</u></b>

#### Samlede nedskrivninger og hensættelser, opdelt i stadier 31/3 2023

Udlån og andre tilgodehavender	
Garantier	
Uudnyttet maksimum og lånetilsagn	
<b>I alt</b>	

Stadie 1	Stadie 2	Stadie 3	I alt
22.622	17.770	92.319	132.711
6.065	1.031	6.678	13.774
<u>4.189</u>	<u>949</u>	<u>6.928</u>	<u>12.066</u>
<b><u>32.876</u></b>	<b><u>19.750</u></b>	<b><u>105.925</u></b>	<b><u>158.551</u></b>

#### Eksponeringer før nedskrivninger, opdelt i stadier 31/3 2023

Udlån og andre tilgodehavender	
Garantier	
Uudnyttet maksimum og lånetilsagn	
<b>I alt</b>	

Stadie 1	Stadie 2	Stadie 3	I alt
2.851.811	523.549	173.057	3.548.417
1.138.792	105.930	30.070	1.274.792
<u>2.155.958</u>	<u>313.194</u>	<u>21.032</u>	<u>2.490.184</u>
<b><u>6.146.561</u></b>	<b><u>942.673</u></b>	<b><u>224.159</u></b>	<b><u>7.313.393</u></b>

#### Samlede nedskrivninger og hensættelser, opdelt i stadier 31/12 2023

Udlån og andre tilgodehavender	
Garantier	
Uudnyttet maksimum og lånetilsagn	
<b>I alt</b>	

Stadie 1	Stadie 2	Stadie 3	I alt
23.714	21.554	85.836	131.104
4.729	1.201	5.761	11.691
<u>5.094</u>	<u>5.449</u>	<u>3.679</u>	<u>14.222</u>
<b><u>33.537</u></b>	<b><u>28.204</u></b>	<b><u>95.276</u></b>	<b><u>157.017</u></b>

#### Eksponeringer før nedskrivninger, opdelt i stadier 31/12 2023

Udlån og andre tilgodehavender	
Garantier	
Uudnyttet maksimum og lånetilsagn	
<b>I alt</b>	

Stadie 1	Stadie 2	Stadie 3	I alt
3.217.526	672.232	169.141	4.058.899
955.333	100.583	28.451	1.084.367
<u>2.140.755</u>	<u>458.792</u>	<u>17.320</u>	<u>2.616.867</u>
<b><u>6.313.614</u></b>	<b><u>1.231.607</u></b>	<b><u>214.912</u></b>	<b><u>7.760.133</u></b>

## NOTER

Note

1.000 DKK

7 **Nedskrivninger og hensættelser på udlån og tilgodehavender m.v. (fortsat)**

**Nedskrivninger 1/1 2024**

Nedskrivninger vedr. nye eksponeringer i året, herunder nye konti til eksisterende kunder  
Tilbageførte nedskrivninger vedr. indfrieede konti  
Ændring af primo nedskrivninger, overførsel fra stadie 1  
Ændring af primo nedskrivninger, overførsel fra stadie 2  
Ændring af primo nedskrivninger, overførsel fra stadie 3  
Nedskrivninger i året som følge af ændring i kreditrisiko  
Tidligere nedskrevet, nu endeligt tabt  
Andre bevægelser (rentekorrektion m.v.)

**Nedskrivninger 31/3 2024**

**Hensættelse til tab på garantier m.v. 1/1 2024**

Hensættelser til tab vedr. nye eksponeringer i året  
Tilbageførte hensættelser til tab vedr. indfrieede eksponeringer  
Ændring af primo hensættelser til tab, overførsel fra stadie 1  
Ændring af primo hensættelser til tab, overførsel fra stadie 2  
Ændring af primo hensættelser til tab, overførsel fra stadie 3  
Hensættelse til tab i året som følge af ændring i kreditrisiko

**Hensættelser 31/3 2024**

	Stadie 1	Stadie 2	Stadie 3	I alt
<b>Nedskrivninger 1/1 2024</b>	23.714	21.554	85.836	131.104
Nedskrivninger vedr. nye eksponeringer i året, herunder nye konti til eksisterende kunder	1.480	46	529	2.055
Tilbageførte nedskrivninger vedr. indfrieede konti	-702	-356	-3.021	-4.079
Ændring af primo nedskrivninger, overførsel fra stadie 1	-4.851	4.296	555	0
Ændring af primo nedskrivninger, overførsel fra stadie 2	6.268	-6.741	473	0
Ændring af primo nedskrivninger, overførsel fra stadie 3	457	2.666	-3.123	0
Nedskrivninger i året som følge af ændring i kreditrisiko	-2.073	2.672	7.781	8.380
Tidligere nedskrevet, nu endeligt tabt	0	0	-389	-389
Andre bevægelser (rentekorrektion m.v.)	0	0	672	672
<b>Nedskrivninger 31/3 2024</b>	<b>24.293</b>	<b>24.137</b>	<b>89.313</b>	<b>137.743</b>
<b>Hensættelse til tab på garantier m.v. 1/1 2024</b>	9.823	6.650	9.440	25.913
Hensættelser til tab vedr. nye eksponeringer i året	1.405	31	43	1.479
Tilbageførte hensættelser til tab vedr. indfrieede eksponeringer	-1.488	-116	-376	-1.980
Ændring af primo hensættelser til tab, overførsel fra stadie 1	-266	152	114	0
Ændring af primo hensættelser til tab, overførsel fra stadie 2	4.312	-4.328	16	0
Ændring af primo hensættelser til tab, overførsel fra stadie 3	10	0	-10	0
Hensættelse til tab i året som følge af ændring i kreditrisiko	-5.421	733	-1.153	-5.841
<b>Hensættelser 31/3 2024</b>	<b>8.375</b>	<b>3.122</b>	<b>8.074</b>	<b>19.571</b>

**Nedskrivninger 1/1 2023**

Nedskrivninger vedr. nye eksponeringer i året, herunder nye konti til eksisterende kunder  
Tilbageførte nedskrivninger vedr. indfrieede konti  
Ændring af primo nedskrivninger, overførsel fra stadie 1  
Ændring af primo nedskrivninger, overførsel fra stadie 2  
Ændring af primo nedskrivninger, overførsel fra stadie 3  
Nedskrivninger i året som følge af ændring i kreditrisiko  
Tidligere nedskrevet, nu endeligt tabt \*)  
Andre bevægelser (rentekorrektion m.v.)

**Nedskrivninger 31/3 2023**

**Hensættelse til tab på garantier m.v. 1/1 2023**

Hensættelser til tab vedr. nye eksponeringer i året  
Tilbageførte hensættelser til tab vedr. indfrieede eksponeringer  
Ændring af primo hensættelser til tab, overførsel fra stadie 1  
Ændring af primo hensættelser til tab, overførsel fra stadie 2  
Ændring af primo hensættelser til tab, overførsel fra stadie 3  
Hensættelse til tab i året som følge af ændring i kreditrisiko

**Hensættelser 31/3 2023**

	Stadie 1	Stadie 2	Stadie 3	I alt
<b>Nedskrivninger 1/1 2023</b>	20.731	18.199	143.809	182.739
Nedskrivninger vedr. nye eksponeringer i året, herunder nye konti til eksisterende kunder	1.440	65	802	2.307
Tilbageførte nedskrivninger vedr. indfrieede konti	-511	-360	-1.261	-2.132
Ændring af primo nedskrivninger, overførsel fra stadie 1	-828	802	26	0
Ændring af primo nedskrivninger, overførsel fra stadie 2	2.626	-3.148	522	0
Ændring af primo nedskrivninger, overførsel fra stadie 3	26	2.757	-2.783	0
Nedskrivninger i året som følge af ændring i kreditrisiko	-862	-545	-6.662	-8.069
Tidligere nedskrevet, nu endeligt tabt *)	0	0	-42.687	-42.687
Andre bevægelser (rentekorrektion m.v.)	0	0	553	553
<b>Nedskrivninger 31/3 2023</b>	<b>22.622</b>	<b>17.770</b>	<b>92.319</b>	<b>132.711</b>
<b>Hensættelse til tab på garantier m.v. 1/1 2023</b>	9.531	2.023	12.847	24.401
Hensættelser til tab vedr. nye eksponeringer i året	3.324	5	2.651	5.980
Tilbageførte hensættelser til tab vedr. indfrieede eksponeringer	-2.636	-315	-2.802	-5.753
Ændring af primo hensættelser til tab, overførsel fra stadie 1	-145	143	2	0
Ændring af primo hensættelser til tab, overførsel fra stadie 2	302	-308	6	0
Ændring af primo hensættelser til tab, overførsel fra stadie 3	0	172	-172	0
Hensættelse til tab i året som følge af ændring i kreditrisiko	-122	260	1.074	1.212
<b>Hensættelser 31/3 2023</b>	<b>10.254</b>	<b>1.980</b>	<b>13.606</b>	<b>25.840</b>

## NOTER

Note

1.000 DKK

### 7 Nedskrivninger og hensættelser på udlån og tilgodehavender m.v. (fortsat)

	Stadie 1	Stadie 2	Stadie 3	I alt
<b>Nedskrivninger 1/1 2023</b>	20.731	18.199	143.809	182.739
Nedskrivninger vedr. nye eksponeringer i året, herunder nye konti til eksisterende kunder	7.415	1.388	2.975	11.778
Tilbageførte nedskrivninger vedr. indfrieede konti	-3.705	-3.716	-4.711	-12.132
Ændring af primo nedskrivninger, overførsel fra stadie 1	-5.070	4.512	558	0
Ændring af primo nedskrivninger, overførsel fra stadie 2	6.263	-6.733	470	0
Ændring af primo nedskrivninger, overførsel fra stadie 3	343	2.712	-3.055	0
Nedskrivninger i året som følge af ændring i kreditrisiko	-2.263	5.192	-4.433	-1.504
Tidligere nedskrevet, nu endeligt tabt <sup>1)</sup>	0	0	-51.754	-51.754
Andre bevægelser (rentekorrektion m.v.)	0	0	1.977	1.977
<b>Nedskrivninger 31/12 2023</b>	<b>23.714</b>	<b>21.554</b>	<b>85.836</b>	<b>131.104</b>
<b>Hensættelse til tab på garantier m.v. 1/1 2023</b>	9.531	2.023	12.847	24.401
Hensættelser til tab vedr. nye eksponeringer i året	10.111	109	2.714	12.934
Tilbageførte hensættelser til tab vedr. indfrieede eksponeringer	-10.969	-576	-4.277	-15.822
Ændring af primo hensættelser til tab, overførsel fra stadie 1	-662	607	55	0
Ændring af primo hensættelser til tab, overførsel fra stadie 2	308	-312	4	0
Ændring af primo hensættelser til tab, overførsel fra stadie 3	92	110	-202	0
Hensættelse til tab i året som følge af ændring i kreditrisiko	1.412	4.689	-1.701	4.400
<b>Hensættelser 31/12 2023</b>	<b>9.823</b>	<b>6.650</b>	<b>9.440</b>	<b>25.913</b>

<sup>1)</sup> I 2023 var der foretaget tabsafskrivning på enkelte større engagementer.

	2024 1/1 - 31/3	2023 1/1 - 31/3	2023 1/1 - 31/12
<b>Resultatførte nedskrivninger</b>			
Ændringer i nedskrivningerne på udlån	7.028	-7.341	119
Ændringer i nedskrivninger på garantier m.v.	-6.342	1.439	1.512
Rentekorrektion	-672	-553	-1.977
Tab uden forudgående nedskrivninger eller hensættelser	37	65	545
Indgået på tidligere afskrevne fordringer	-97	-81	-364
<b>I alt</b>	<b>-46</b>	<b>-6.471</b>	<b>-165</b>

Nedskrivninger/hensættelser vedr. nye eksponeringer i året vedrører nedskrivninger på nye faciliteter, der er etableret i løbet af perioden.

Tilbageførte nedskrivninger/hensættelser vedr. indfrieede eksponeringer vedrører faciliteter, der er indfriet i løbet af perioden.

Ændring af primo nedskrivninger/hensættelser viser overførsel mellem stadier i løbet af perioden.

Nedskrivninger/hensættelser i året som følge af ændringer i kreditrisikoen vedrører eksponeringer, hvor kreditrisikoen er ændret siden primo året.

Tab uden forudgående nedskrivninger er et udtryk for bankens tabsførte udlån, hvor det konstaterede tab er større end nedskrivningerne primo året.

Tallene for nye og indfrieede eksponeringer kan indeholde bevægelser, hvor der af procesmæssige årsager er oprettet en ny forretning til indfrielse af en eksisterende forretning med samme kunde.

## NOTER

Note	1.000 DKK	2024	2023	2023
		1/1 - 31/3	1/1 - 31/3	1/1 - 31/12
<b>8 Skat</b>				
Beregnet aktuel skat af periodens resultat		11.164	13.042	26.950
Særskat for den finansielle sektor, 3,2%		0	0	3.847
Ændring i udskudt skat		-107	24	13.947
Efterregulering af tidligere års beregnet skat		0	0	-173
<b>I alt</b>		<b>11.057</b>	<b>13.066</b>	<b>44.571</b>
<b>9 Garantier</b>				
Finansgarantier		285.898	294.790	224.220
Tabsgarantier for realkreditlån		434.433	495.373	437.749
Tinglysnings- og konverteringsgarantier		266.957	426.149	375.276
Øvrige garantier		29.919	44.706	35.431
<b>I alt</b>		<b>1.017.207</b>	<b>1.261.018</b>	<b>1.072.676</b>
<b>10 Kapitalprocentopgørelse</b>				
Koncernens kapitalprocent er opgjort i h.t. CRD IV direktiv (EU-forordning af 26. juni 2013)				
Egenkapital		1.345.885	1.246.927	1.358.944
Ej medregnet overskud år til dato		-39.211	-41.449	0
Foreslået udbytte		0	0	-52.395
Kapitalandele i den finansielle sektor (uvæsentlige kapitalandele)		-150.609	-143.440	-136.937
Udnyttet del af ramme til anskaffelse af egne kapitalandele <sup>1)</sup>		-4.382	-2.281	-1.416
Øvrige reguleringer		-14.596	-6.881	-15.044
<b>Egentlig kernekapital efter fradrag</b>		<b>1.137.087</b>	<b>1.052.876</b>	<b>1.153.152</b>
<b>Kapitalgrundlag</b>		<b>1.137.087</b>	<b>1.052.876</b>	<b>1.153.152</b>
Eksponeringer med kreditrisiko		3.354.960	3.153.202	3.310.348
Eksponeringer med markedsrisiko m.v.		549.769	460.741	535.686
Eksponeringer med operationel risiko		642.592	508.437	642.592
<b>Risikoeksponeringer i alt</b>		<b>4.547.321</b>	<b>4.122.380</b>	<b>4.488.626</b>
<b>Kernekapitalprocent</b>		<b>25,0%</b>	<b>25,5%</b>	<b>25,7%</b>
<b>Kapitalprocent</b>		<b>25,0%</b>	<b>25,5%</b>	<b>25,7%</b>

<sup>1)</sup> den ansøgte ramme til anskaffelse af egne kapitalandele udgør 0,50 %.

## NOTER

Note

1.000 DKK

		1/1 - 31/3 2024			
11 Segmentoplysninger		Bank	Leasing	Koncern- eliminering	Total
	Renteindtægter	91.930	10.797	-6.810	95.917
	Renteudgifter	19.281	6.713	-6.713	19.281
	Gebyrer og provisionsindtægter	32.149	201	-147	32.203
	Kursreguleringer	22.262	0	0	22.262
	Andre driftsindtægter	445	2.348	326	3.119
	Udgifter til personale og administration	75.677	4.577	-385	79.869
	Nedskrivninger på udlån og tilgodehavender m.v.	-1.603	1.557	0	-46
	Skat	10.891	68	98	11.057
	Periodens resultat	39.211	883	-883	39.211
	Aktiver	8.876.279	664.533	-609.381	8.931.431
	Gæld	7.530.394	642.468	-587.316	7.585.546
	Egenkapital	1.345.885	22.065	-22.065	1.345.885
		1/1 - 31/3 2023			
		Bank	Leasing	Koncern- eliminering	Total
	Renteindtægter	60.420	8.633	-4.338	64.715
	Renteudgifter	5.443	4.227	-4.251	5.419
	Gebyrer og provisionsindtægter	35.838	180	-127	35.891
	Kursreguleringer	12.538	0	0	12.538
	Andre driftsindtægter	404	2.691	314	3.409
	Udgifter til personale og administration	60.761	4.718	-548	64.931
	Nedskrivninger på udlån og tilgodehavender m.v.	-7.156	685	0	-6.471
	Skat	12.564	371	131	13.066
	Periodens resultat	41.449	2.599	-2.599	41.449
	Aktiver	8.319.188	597.782	-550.402	8.366.568
	Gæld	7.072.261	578.235	-530.855	7.119.641
	Egenkapital	1.246.927	19.547	-19.547	1.246.927
		1/1 - 31/12 2023			
		Bank	Leasing	Koncern- eliminering	Total
	Renteindtægter	304.639	39.500	-23.656	320.483
	Renteudgifter	40.057	23.113	-23.212	39.958
	Gebyrer og provisionsindtægter	136.032	730	-531	136.231
	Kursreguleringer	56.974	0	-924	56.050
	Andre driftsindtægter	1.812	9.722	1.275	12.809
	Udgifter til personale og administration	258.762	18.066	-1.746	275.082
	Nedskrivninger på udlån og tilgodehavender m.v.	-646	481	0	-165
	Skat	43.857	747	-33	44.571
	Periodens resultat	157.184	12.250	-12.250	157.184
	Aktiver	8.901.907	665.927	-622.010	8.945.824
	Gæld	7.542.963	638.085	-594.168	7.586.880
	Egenkapital	1.358.944	27.842	-27.842	1.358.944

## 5 ÅRS HOVED- OG NØGLETAL KONCERN

	1/1 - 31/3 2024	1/1 - 31/3 2023	1/1 - 31/3 2022	1/1 - 31/3 2021	1/1 - 31/3 2020
<b>Resultatopgørelse</b>					
Netto renteindtægter	76.636	59.296	33.281	32.814	33.386
Netto rente- og gebyrindtægter	105.774	96.913	66.370	64.388	62.724
Kursreguleringer	22.262	12.538	-16.503	2.554	-10.112
Andre driftsindtægter	3.119	3.409	2.370	1.655	2.044
Udgifter til personale og administration	79.869	64.931	59.048	59.296	57.052
Nedskrivninger på udlån og tilgodehavender m.v.	-46	-6.471	-9.076	-6.480	20.052
Resultat før skat	50.268	54.515	652	15.794	-22.925
Skat	11.057	13.066	-1.129	2.420	-5.817
Periodens resultat	39.211	41.449	1.781	13.374	-17.108
<b>Balance</b>					
Udlån	3.969.266	3.415.707	3.084.491	2.854.498	3.012.051
Indlån og anden gæld inkl. puljeindlån	7.331.272	6.897.463	6.788.927	6.668.554	5.969.260
Egenkapital	1.345.885	1.246.927	1.183.051	1.149.791	1.092.126
Balance i alt	8.931.431	8.366.568	8.318.441	8.081.790	7.320.219
<b>Ikke-balanceførte poster</b>					
Garantier	1.017.207	1.261.018	1.760.610	1.717.531	1.473.335
<b>Nøgletal</b>					
Kapitalprocent	25,0 %	25,5 %	24,8 %	24,4 %	23,9 %
Kernekapitalprocent	25,0 %	25,5 %	24,8 %	24,4 %	23,9 %
Egenkapitalforrentning før skat	3,7 %	4,4 %	0,1 %	1,4 %	-2,1 %
Egenkapitalforrentning efter skat	2,9 %	3,4 %	0,1 %	1,2 %	-1,6 %
Indtjening pr. omkostningskrone	1,62	1,91	1,01	1,29	0,71
LCR-brøk	393,0 %	415,0 %	308,0 %	327,0 %	387,0 %
Summen af store engagementer	149,3 %	163,5 %	144,7 %	139,9 %	123,0 %
Nedskrivningsprocent	3,1 %	3,3 %	4,5 %	5,4 %	6,0 %
Periodens tabs- og nedskrivningsprocent	0,0 %	-0,1 %	-0,2 %	-0,1 %	0,4 %
Periodens udlånsvækst	1,1 %	2,0 %	6,3 %	1,3 %	-0,2 %
Udlån i forhold til egenkapital	2,9	2,7	2,6	2,5	2,8

## KVARTALSSAMMENLIGNING KONCERN

	1. kvartal 2024	4. kvartal 2023	3. kvartal 2023	2. kvartal 2023	1. kvartal 2023
<b>Resultatopgørelse</b>					
Netto renteindtægter	76.636	79.196	74.662	67.371	59.296
Netto rente- og gebyrindtægter	105.774	109.344	102.926	99.327	96.913
Kursreguleringer	22.262	22.200	13.011	8.301	12.538
Andre driftsindtægter	3.119	4.984	2.201	2.215	3.409
Udgifter til personale og administration	79.869	83.282	63.794	63.075	64.931
Andre driftsudgifter	275	320	251	239	218
Nedskrivninger på udlån og tilgodehavender m.v.	-46	2.790	-55	3.571	-6.471
Resultat før skat	50.268	49.965	54.437	42.838	54.515
Skat	11.057	10.746	12.059	8.700	13.066
Periodens resultat	39.211	39.219	42.378	34.138	41.449
<b>Balance</b>					
Udlån	3.969.266	3.927.795	3.663.333	3.483.542	3.415.707
Indlån og anden gæld inkl. puljeindlån	7.331.272	7.292.169	7.132.620	7.138.105	6.897.463
Egenkapital	1.345.885	1.358.944	1.322.407	1.280.184	1.246.927
Balance i alt	8.931.431	8.945.824	8.747.245	8.672.683	8.366.568
<b>Ikke-balanceførte poster</b>					
Garantier	1.017.207	1.072.676	1.088.168	1.149.000	1.261.018
<b>Nøgletal - koncern</b>					
Kapitalprocent	25,0%	25,7%	23,4%	24,4%	25,5%
Kernekapitalprocent	25,0%	25,7%	23,4%	24,4%	25,5%
Egenkapitalforrentning før skat	3,7%	3,7%	4,2%	3,4%	4,4%
Egenkapitalforrentning efter skat	2,9%	2,9%	3,3%	2,7%	3,4%
Indtjening pr. omkostningskrone	1,62	1,56	1,84	1,63	1,91
LCR-brøk	393,0 %	345,0 %	280,0 %	329,0 %	415,0 %
Summen af store engagementer	149,3 %	152,9 %	162,5 %	159,3 %	163,5 %
Nedskrivningsprocent	3,1 %	3,0 %	3,2 %	3,3 %	3,3 %
Periodens nedskrivningsprocent	0,0 %	0,1 %	-0,1 %	0,1 %	-0,1 %
Periodens udlånsvækst	1,1 %	6,7 %	5,2 %	2,0 %	2,0 %
Udlån i forhold til egenkapital	2,9	2,9	2,8	2,7	2,7

Nøgletallene er beregnet i overensstemmelse med Finanstilsynets definitioner

**Fynske Bank A/S**  
Centrumpladsen 19  
5700 Svendborg

CVR: 25 80 28 88

Hjemsted:  
Svendborg

Grundlagt 1852

Telefon 62 21 33 22

[www.fynskebank.dk](http://www.fynskebank.dk)

E-mail: [post@fynskebank.dk](mailto:post@fynskebank.dk)

#### **Direktion**

Administrerende direktør Henning Dam

#### **Bestyrelse**

Adm. direktør, cand.agro., HD, Peter Cederfeld de Simonsen (formand)

Partner, advokat Henning Moritzen (næstformand)

Lektor Jeppe Gorm Frederiksen

Direktør Dorte Bak Himmelstrup

Erhvervsmægler, indehaver Niels Peter Nøddeskou-Fink

Jurist Dorthe Fink Gundersen

Erhvervsrådgiver Louise Andersen (medarbejdervalgt)

Privatkundedirektør Kristoffer Marchmann (medarbejdervalgt)

Kunderådgiver Ole Eiler Rasmussen (medarbejdervalgt)

#### **Revision**

EY Godkendt Revisionspartnerselskab

#### **Aarhus**

Silkeborgvej 2, 9. sal  
8000 Aarhus

#### **Fredericia**

Vendersgade 1 A  
7000 Fredericia

#### **Nyborg**

Nørregade 19  
5800 Nyborg

#### **Rudkøbing**

Østerport 2  
5900 Rudkøbing

#### **Assens**

Østergade 42  
5610 Assens

#### **Kolding**

Trindholmsgade 2  
6000 Kolding

#### **Odense**

Hunderupvej 48  
5000 Odense C

#### **Svendborg**

Centrumpladsen 19  
5700 Svendborg

#### **Børkop**

Søndergade 14  
7080 Børkop

#### **Middelfart**

Østergade 4  
5500 Middelfart

#### **Odense**

Cortex Park Vest 4  
5230 Odense

**FYNSKE  
BANK**