

Årsredovisning 2020





INNEHÅLL

2020 I KORTHET	3
OM ARCOMA	4
VD HAR ORDET	5
MÅL OCH STRATEGI	7
MARKNAD	8
AKTIER OCH ÄGARE	9
FÖRVALTNINGSBERÄTTELSE	10
FINANSIELLA RAPPORTER	13
NOTER	21
STYRELSE	30
LEDNING	31
REVISIONSBERÄTTELSE	33

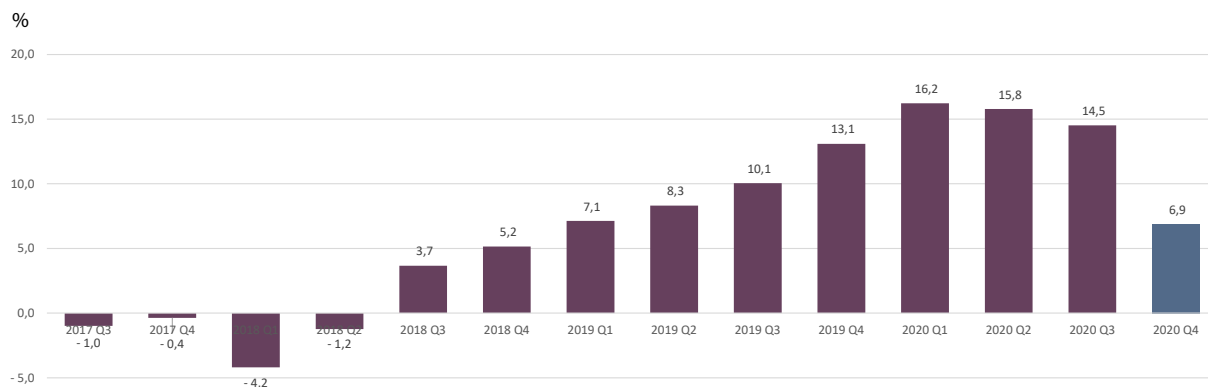
2020 i korthet

- Nettoomsättning för helåret uppgick till 117 417 (133 672) kSEK
- EBITDA uppgick till 6 811 (13 095) kSEK
- Resultat efter skatt uppgick till 1 365 (6 610) kSEK
- Resultat per aktie 0,11 (0,52) SEK

Viktiga händelser under verksamhetsåret

- Arcoma lanserade det nya röntgensystemet Arcoma Precision i5 på den europeiska och asiatiska marknaden i mars 2020 samt i USA under november månad. Arcoma Precision i5 utvecklades för att ytterligare förstärka Arcomas erbjudande som kännetecknas av att möjliggöra för vården ett högt arbetsflöde och högsta kvalitet.
- I Maj tecknade Konica Minolta Europa och Arcoma ett 5-årigt leverantörsavtal. Konica Minolta och Arcoma inledde under år 2019 ett samarbete gällande utveckling av två nya produkter.
- I april utsedde styrelsen i Arcoma Sanna Rydberg till ny Verkställande Direktör för Arcoma. Sanna Rydberg tillträdde sedan som ny VD för Arcoma, 28 september 2020.
- Försäljningen negativt påverkad av coronapandemin.
- Arbete med större förvävsprojekt vilket avbröts påverkar resultatet negativt i kvartal fyra.
- Arcoma har haft en god utveckling i Asien med stark organisk försäljningstillväxt.

EBITDA R12



Nyckeltal Arcomakoncernen kSEK	2020	2019	2018
Nettoomsättning	117 417	133 672	119 470
Omsättningsförändring, %	-12%	12%	30%
Rörelseresultat	3 509	9 099	-383
Operativt kassaflöde	6 846	11 011	45
Avkastning på eget kapital, %	3%	15%	-4%
EBITDA	6 811	13 095	5 152
EBITDA %	6%	10%	4%
Resultat efter skatt	1 365	6 610	-1 586
Soliditet	52%	54,1%	51,2%
Resultat per aktie (SEK)	0,11	0,52	-0,13
Resultat före utspädning (SEK)	0,11	0,52	-0,13

Om Arcoma

Arcoma är en ledande leverantör av integrerade digitala röntgensystem med hög kvalitet och avancerad teknik. Arcomas produkter erbjuder den senaste digitala bildtekniken kombinerat med tekniskt avancerade rörliga positioneringssystem, vilket tillsammans med ergonomisk skandinavisk design, erbjuder kunden kompletta, konfigurerbara och funktionella digitala röntgensystem.

Mer än 30 års erfarenhet

Arcoma har designat och tillverkat digitala röntgensystem i världsklass sedan 1990 och har över 30 års erfarenhet av radiologimarknaden. Arcoma är pionjärer inom ergonomi och autositionering och förstår kraven som finns från kunder på marknaden.

Arcomas historia med kvalitet, design och tillverkning i kombination med erfarenhet av kliniska tillämpningar gör Arcoma till en värdefull partner för både vårdgivare, distributörer och andra OEM-partners.

Försäljning via OEM-partner och återförsäljare

Bolagets produkter säljs via ett 30-tal återförsäljare samt via partners såsom Canon Medical Systems och Konica Minolta. Arcoma har idag mer än 3500 röntgensystem installerade över hela världen på ledande sjukhus.

Svensk utveckling och tillverkning av högkvalitativa röntgensystem

Genom att utveckla och tillverka våra röntgensystem i Sverige har Arcoma full kontroll över hela processen från idé till slutprodukt och vi kan säkerställa hög kvalitet och leveranssäkerhet i alla processer.

Ergonomi i fokus

Vårt fokus är att tillhandahålla en klinisk miljö som maximerar komforten för både patienten och radiolog. Arcomas röntgensystem låter vårdpersonalen fokusera på patienten och effektivisera tiden för undersökning.

Arcomas produktportfölj erbjuder kombinationer av detektorer, generatorer, programvara och positioneringssystem som tillsammans skapar en för kunden optimal konfiguration för många typer av undersökningar. Produkter finns i olika kostnadsnivåer för olika kliniska behov och utrymmes-begränsningar.

Arcoma är listat på Nasdaq First North. För mer information om bolaget besök www.arcoma.se



VD har ordet

Vi blickar framåt och står redo för att ta nästa steg

2020 blev, minst sagt ett väldigt annorlunda och utmanande år. Trots pandemin har vi under året stärkt vår position på marknaden som en ledande aktör inom premiumsegmentet av röntgensystem. Det har vi lyckats med genom våra fördjupade partneravtal och marknadsintroduktion av vår nya produkt Arcoma Precision i5.

Under de senaste åren har vi målmedvetet arbetat med att öka försäljningen, fördjupa våra partnerrelationer samt effektivisera våra processer. Vid ingången av 2020 var aktivitetsnivån hög. Det intensiva arbetet med utvecklingen av vår nya produkt var klar och vi stod inför lanseringen av premiumsystemet Arcoma Precision i5. Systemet skulle lanseras för den europeiska marknaden i Wien på den stora europeiska röntgenmässan ECR. Pandemin slog då till med full kraft och vi fick snabbt ställa om till en digital lansering med virtuella produkt demonstrationer och interaktiva digitala utbildningar. Lanseringen av vår nya produkt har gått fantastiskt bra. Feedback från våra kunder är hög användarvänlighet, snygg design och förbättrad patientupplevelse.

Vår nya produkt hjälper våra distributörer och OEM-partners att möta konkurrens och skapa nya affärsmöjligheter samtidigt som den stärker Arcomas position som en ledande och innovativ leverantör av röntgensystem.

I början på året flyttade vi in i nyrenoverade lokaler med bland annat ett nytt utbildningscenter. Det är ett viktigt verktyg för att kunna leverera professionella sälj-, service-, produkt- och applikationsutbildningar.

Pandemin och dess utmaningar

Året har förstås präglats av Coronapandemin. Vi har precis som många andra påverkats på flera fronter. Inledningsvis hade vi utmaningar med leveranser av ingående komponenter för att sedan övergå till att inköp och upphandlingar från kunder sköts framåt i tiden. På det stora hela har det gått bra under detta mycket speciella år. Genom snabba beslut och omställningar, som exempelvis korttidspermitteringar, har vi kunnat parera för förändringarna och säkrat personalens hälsa, tillverkning och kundinteraktioner. Samarbeten och möten med kunder och leverantörer sker förstås digitalt och vi har fått stor användning för vårt nybyggda digitala utbildnings- och demo-rum.



Den globala trenden och vår tillväxt

Arcoma verkar på en global marknad, med ett uppskattat totalt marknadsvärde över 8 miljarder dollar per år. Marknaden växer årligen med ca 6%. Röntgen är en central och viktig del inom vården och det finns stora affärsmöjligheter i de segment där vi verkar.

Arcomas nuvarande produktportfölj adresserar en betydande del av denna marknad. Vår indirekta affärsmodell där vi jobbar med lokala distributörer och stora OEM partners gör att vi kan koncentrera oss på utveckling, produktion och marknadsföring.

Våra distributörer och OEM partners som agerar lokalt bygger kundrelationer och underhåller installerad bas så att vi tillsammans kan erbjuda projektleveranser och service till varje kund oavsett var i världen de finns.

Under åren 2017–2019 har Arcoma i genomsnitt haft en försäljningstillväxt på 20%. 2020 blev annorlunda. Vi summerar året med en försäljning på 118 MSEK (134 MSEK).

Försäljningen över våra tre kontinenter har under året påverkats av pandemin. På framför allt den nordamerikanska och den europeiska marknaden har vi inte fått den försäljningstillväxt som vi önskat. I Asien har vi under året en försäljningstillväxt på 57%.

På den nordamerikanska marknaden lanserade vi i slutet av november, det nya systemet Omnera 500A. Produkten lanserades på den digitala mässan RSNA, tillsammans med vår partner Canon Medical Systems. USA är en stor, viktig och central marknad i vår fortsatta tillväxt. Vi ser nu positivt och med tillförsikt fram emot 2021.

Vi satsar framåt

Under senare delen av året arbetade vi med ett större förvävsprojekt som vi efter en intensiv process beslöt oss för att avbryta. Ledningen och styrelsen anser att Arcoma nu har nått en punkt i sin utveckling där vi vill bygga vidare på våra försäljningskanaler och utvecklingskapacitet genom att förvärva kompletterande verksamheter eller produkter. Vi ser att det finns många möjligheter att utvärdera och kommer att lägga allt större fokus på detta.

Pandemin skapar en viss osäkerhet men vi ser lovande marknadssignaler. Trots osäkerhet inför framtiden går vi stärkta in i 2021 med effektivare

Vi har under året tagit flera viktiga steg framåt för att göra Arcoma till en mer attraktiv partner.

I mitten av 2019 inledde vi ett utvecklingssamarbete med Konica Minolta och i Maj 2020 signerade vi ett femårigt leverantörsavtal där Arcoma fått förtroendet att tillverka två nya produkter som Konica Minolta planerar att lansera. Den första produkten AERO DR X90 står för lansering inom kort.

Vi har under året tagit flera viktiga steg framåt för att göra Arcoma till en mer attraktiv partner genom ökad marknadsföring, kommunikation, förbättrad kundservice och utbildningserbjudanden.

Produktionseffektiviseringar

Trots de utmaningar som funnits under året och en lägre försäljning har vi ett starkt kassaflöde. Det har vi framför allt investerat i utveckling för att förnya produktportföljen. De effektiviseringsprogram vi jobbat med under en längre period ger effekt och vi behåller de produktmarginalerna på samma nivå som året innan. Vi summerar året med en EBITDA på 6,8 MSEK (13,1MSEK). Resultat är påverkat av lägre försäljning samt betydande engångsposter i kvartal fyra kopplat till ett avbrutet förvävsarbete.

processer, fördjupade kundrelationer och inte minst nya premiumprodukter att erbjuda.

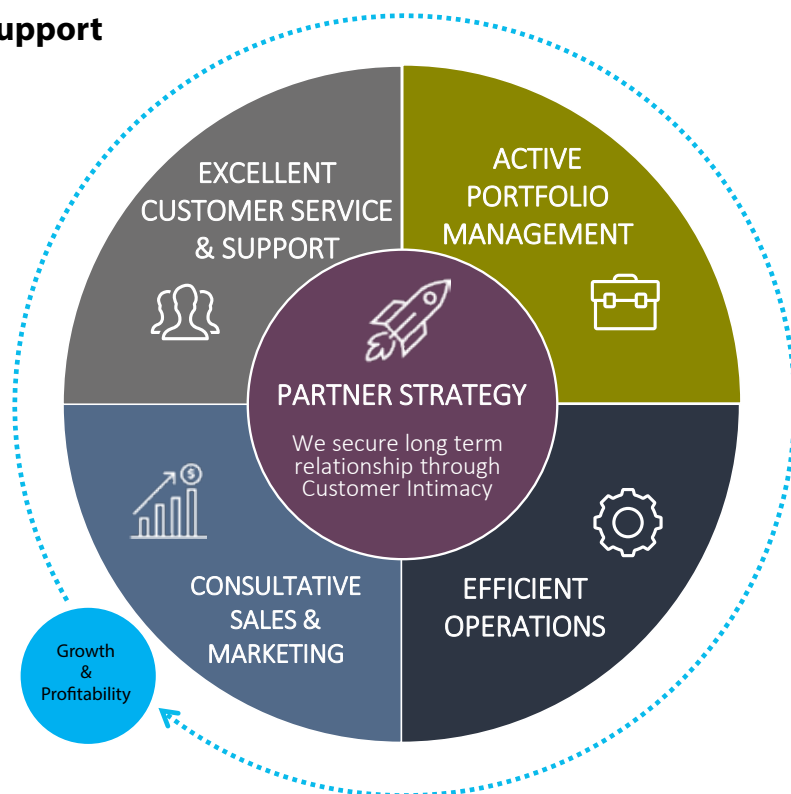
Jag vill rikta ett stort tack till våra partners, kunder och medarbetare. Det är tack vare högt engagemang, kreativitet samt drivkraften att lösa utmaningar som vi utvecklar vår verksamhet. Det gör att vi kan fortsätta leverera högkvalitativa röntgensystem som skapar värde för både våra kunder och aktieägare.

Sanna Rydberg
VD, Arcoma AB (publ)

Mål och strategi

Arcoma säkerställer långsiktiga relationer, tillväxt och lönsamhet genom att arbeta nära och tillsammans med våra partners. Vi ska ständigt utveckla vårt samarbete med våra kunder och vara en partner som överträffar kundens förväntningar när det kommer till såväl produktkvalitet, leverans, service och support.

- Utmärkt kundservice och support
- Konsultativ försäljning och marknadsföring
- Effektiv verksamhet
- Aktiv portföljhantering



VISION

Arcoma är den mest pålitliga affärspartner och ledande innovatören för totallösningar inom digital radiografi.

MISSION

Varje dag strävar vi efter att ge bättre service till våra kunder globalt, samt förbättra våra produkter och verksamhet.

VALUES

- Vi är ambitiösa och strävar efter att bli bättre på allt vi gör.
- Vi sätter våra kunder i fokus och arbetar gemensamt för att de ska få god service.
- Vi respekterar varandra och ser till att ha roligt tillsammans.

Marknad

Inom vården är röntgen oerhört viktigt för att snabbt kunna ge rätt diagnos och behandling.

Det finns många olika metoder för bilddiagnostik, röntgen, datortomografi, magnetresonans, ultraljud etc. Absolut störst är konventionell röntgen vilket är den typ av röntgen som utförs med Arcomas röntgensystem. Mer än hälften av alla undersökningar/röntgenbilder som tas på ett sjukhus tas med konventionell röntgen.

Global marknad

Arcoma verkar på en global marknad. Vi säljer våra system i fler än 30 länder och vi säljer via distributörer och via våra partners.

Ur ett globalt perspektiv läggs allt större resurser på sjukvård. Trenden pekar på en stadig tillväxt i efterfrågan under de kommande åren. En generell marknadstillväxt är därför väntad.

Växande marknad

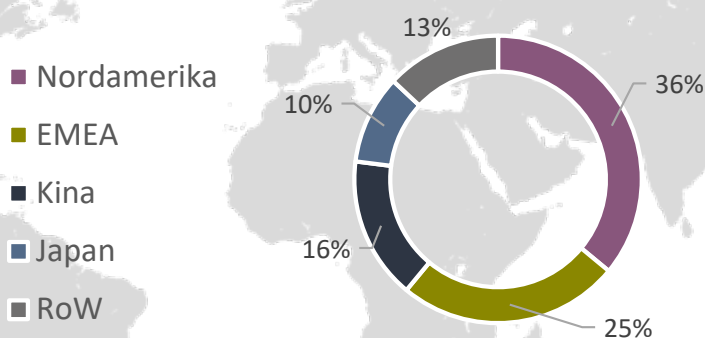
Behoven av digitala röntgensystem är växande. Marknaden för digitala röntgensystem förväntas växa med ca 6% årligen.*

* Global Market Insight (<https://www.gminsights.com/pressrelease/medical-x-ray-market>)

Tillväxten är driven av globala megatrender såsom befolkningsökning och en ökad medellivslängd som driver ett ökat behov av hälsovård, samt stort behov av effektivisering av sjukvården.

Konventionell röntgen är överlägset störst inom bilddiagnostik.

Marknadsstorlek 8.0 miljarder USD.
2.0 miljarder USD adresserbart för Arcoma



Aktier och ägare

Arcomaaktien

Arcomaaktien noterades på OMX First North 14 november 2014 och är registrerad på Nasdaq First North Stockholm under namnet ARCOMA och med ISIN-kod SE0006219176. Vid utgången av 2020 uppgick antal aktieägare till ca 600.

Aktiekapital och rösträtt

Aktiekapitalet i Arcoma uppgick den 31 december 2020 till 25,6 (25,3) MSEK fördelat på 12 812 060 (12 644 573) aktier med ett kvotvärde om 2,00 (2,00) kronor. Samtliga aktier har lika rösträtt och lika andelar i företagens tillgångar och resultat.

Kursutveckling, omsättning och börsvärde

Aktiekursen ökade med 13% under 2020, från 19,80 (13,65) SEK vid årets början till 22,30 (19,80) SEK vid årets utgång. Kursen sjönk till årlägst 11,40 i samband med pandemins utbrott men har succesivt stigit därefter och avslutade året strax över 22 SEK. Lägsta betalkurs under 2020 var 11,40 (13,40) SEK och högsta betalkurs var 26,30 (25,00) SEK. Börsvärdet den 30 december 2020 uppgick till 285 709 (250 363) kSEK.

Utdelning och utdelningspolicy

Styrelsens avsikt är att inte föreslå någon utdelning till aktieägarna före dess att Bolaget genererar en långsiktigt uthållig lönsamhet. Eventuella framtida utdelningar och storleken därav kommer att fastställas utifrån Bolagets långsiktiga tillväxt, resultatutveckling och kapitalbehov med hänsyn tagen till vid var tid gällande mål och strategier. Utdelningen ska, i den mån utdelning föreslås, vara väl avvägd med hänsyn till verksamhetens mål, omfattning och risk. Styrelse och VD föreslår att ingen utdelning lämnas för räkenskapsåret 2020.

Ägare 2020-12-31 med mer än 10% av röster och kapital	2020-12-31 Andel %	2019-12-31 Andel %	2018-12-31 Andel %
Linc Invest AB	26,3	27,25	27,84
Sunstone Life Science Ventures Fund II K/S	25,7	26,00	26,79
Priego AB	10,1	9,09	9,09
Summa	62,1	62,34	63,72



Förvaltningsberättelse

Styrelsen och verkställande direktören för Arcoma AB (publ) avger härmed årsredovisning och koncernredovisning för verksamhetsåret 2020 med balansdag 31 december 2020.

Bolagsuppgifter

Arcoma AB (publ), organisationsnummer 556410-8198, är ett aktiebolag med säte i Växjö och moderbolag i Arcomakoncernen (Arcoma, Bolaget). Bolagets aktier är registrerade på Nasdaq First North Stockholm.

Verksamhet

Arcoma skapar innovativa digitala röntgensystem vilka ger sjukvården förutsättningar för att använda sina resurser optimalt och att korta ledtiden mellan diagnos och behandling av patienter. Arcomas produkter erbjuder den senaste digitala bildtekniken kombinerat med rörliga positioneringssystem, vilket tillsammans med ergonomisk skandinavisk design erbjuder kunden kompletta och funktionella digitala röntgensystem. Det har hittills installerats över 3 500 Arcoma röntgensystem över hela världen. Verksamheten är inte tillståndspliktig enligt miljöbalken.

Händelser efter verksamhetsåret

Efter årets slut har följande viktiga händelser skett:

- Sanna Rydberg, VD för Arcoma har den 12/1 2021 förvärvat 7 000 aktier i bolaget. Sanna hade sedan tidigare inga aktier eller teckningsoptioner i bolaget.
- Arcomas nuvarande inköpschef Jesper Lindroos blev ny medlem i Arcomas ledningsgrupp den 11 Januari 2021. Jesper kommer bidra med ytterligare ökat fokus på inköp, logistik och kostnads-sänkningar vilket är viktiga byggstenar i Arcomas strategi de kommande åren.

Resultat

Nettoomsättning 117 417 (133 672) kSEK, en minskning med 12 % mot föregående år. EBITDA sjönk till 6 811 (13 095) kSEK. I Asien ökade omsättningen under året jämfört med föregående år. I Nordamerika och Europa minskade omsättningen jämfört med föregående år. Bruttomarginalen var på samma nivå som året innan, 39%.

Kassaflöde

Kassaflödet från den löpande verksamheten uppgick i koncernen till 6,8 MSEK (11,0 MSEK).

Investeringar och avskrivningar

Årets investeringar i immateriella tillgångar uppgick till 10,9 (10,3) MSEK. Avskrivningar av immateriella tillgångar uppgick till 3,1 (3,8) MSEK varav 1,3 (1,3) MSEK avser goodwillavskrivningar.

Investeringar i materiella anläggningstillgångar uppgick till 0,7 (0,6) MSEK. Avskrivningarna uppgick till 0,1 (0,2) MSEK varav 0,1 (0,2) MSEK är hänförliga till moderbolaget.

Produktutveckling

Produktutvecklingen har under 2020 fokuserat på vidareutveckling av såväl Precision- som Intuition-plattformarna. Av koncernens kostnader för produktutveckling har 10,9 (10,3) MSEK aktiverats i balansräkningen.

Risker och säkerhetsfaktorer

Arcoma har genom sin internationella verksamhet en exponering mot valutafluktuationer. Under året har affärerna i utländsk valuta ökat. In- och utflöden i utländsk valuta balanseras dock till stor grad och bolaget har på så sätt en viss naturlig headging. Någon generell säkring av valutor görs inte. För andra identifierade risker, se Not 10.

Valutor Disposition av årets resultat

Till styrelsens förfogande står följande medel:

Fritt eget kapital	
Överkursfond	61 911 409
Balanserad vinst	-38 523 424
Fond för utvecklingsutgifter	-24 210 496
Periodens resultat	1 202 715
Summa Fritt eget kapital	380 304

I årsredovisningen har följande valutakurser använts:

	USD	HKD	EUR
UB 2020/IB 2021	8,189	1,056	10,037
UB 2019/IB 2020	9,317	1,197	10,434
Snitt 2020	9,204	1,189	10,487
Snitt 2019	9,460	1,207	10,589

Styrelsen föreslår att ingen vinstutdelning lämnas och att disponibla medel om 380 304 kronor balanseras i ny räkning.

Flerårsöversikt

KONCERNEN kSEK	2020	2019	2018	2017	2016	2015
Nettoomsättning	117 417	133 672	119 470	91 848	102 081	123 285
Bruttovinst	45 250	52 313	46 804	36 799	43 519	50 427
Rörelsens kostnader	-114 397	-124 912	-119 883	-101 839	-114 961	-129 888
Goodwillavskrivningar	-1 340	-1 340	-1 340	-1 340	-1 340	-1 339
Rörelseresultat	3 508	9 099	-383	-9 991	-12 879	-6 198
EBITDA	6 810	13 095	5 152	-3 640	-4 165	1 484
Resultat efter skatt	1 365	6 610	-1 586	-9 820	-11 646	-6 499
Balansräkning						
Anläggningstillgångar	36 546	28 270	23 201	28 519	30 829	36 877
Omsättningstillgångar ex likvida medel	49 901	52 595	45 262	35 142	35 273	40 168
Likvida medel	8 583	2 204	7 811	4 450	5 150	7 207
Balansomslutning	95 030	83 330	76 273	68 111	71 252	84 252
Eget kapital	49 531	45 186	39 034	40 834	37 348	49 917
Långfristiga skulder	2 710	451	1 527	1 250	1 955	2 800
Kortfristiga skulder	42 789	37 680	35 712	26 028	32 154	31 535
Operativt kassaflöde	6 846	11 100	45	-8 910	-4 666	-4 948
Nyckeltal						
Bruttovinstmarginal %	39%	39%	39%	40%	43%	41%
Rörelsemarginal % (EBITDA)	6%	10%	4%	-4%	-4%	1%
Nettomarginal %	1%	5%	-1%	-11%	-11%	-5%
Avkastning på eget kapital %	3%	15%	-4%	-24%	-31%	-14%
Soliditet %	52%	54%	51%	60%	52%	59%
Aktiedata						
Resultat per aktie (kr)	0,11	0,52	-0,13	-0,78	-1,13	-0,62
Resultat per aktie före utspädning	0,11	0,52	-0,13	-0,95	-1,51	-0,91
Utdelning per aktie	-	-	-	-	-	-

Definitioner nyckeltal

Bruttovinstmarginal	Bruttovinst i procent av nettoomsättningen
Rörelsemarginal	Rörelseresultat i procent av nettoomsättningen
Nettomarginal %	Årets resultat i procent av nettoomsättning
Soliditet %	Eget kapital i procent av balansomslutningen
Avkastning på eget kapital %	Årets resultat dividerat med genomsnittligt eget kapital.
EBITDA	Rörelseresultat före finansiella kostnader och intäkter, avskrivningar, nedskrivningar och skatter
Operativt kassaflöde	Kassaflöde från den operativa verksamheten inklusive förändring i lager, operativa fordringar och operativa skulder



Finansiella rapporter

Koncernens resultaträkning

Alla belopp i kSEK	Not	2020	2019
Rörelsens intäkter			
Nettoomsättning		117 417	133 672
Övriga rörelseintäkter		488	338
Summa rörelseintäkter	13	117 905	134 010
Rörelsens kostnader			
Handelsvaror		-72 167	-81 359
Övriga externa kostnader	14,15,16	-18 894	-17 112
Personalkostnader	17	-19 414	-22 028
Avskrivningar materiella och immateriella anläggningstillgångar	18	-3 302	-3 996
Övriga rörelsekostnader och intäkter		-620	-417
Summa rörelsekostnader		-114 397	-124 912
Rörelseresultat		3 508	9 099
Resultat från finansiella poster			
Övriga ränteintäkter och liknande intäkter	19	23	12
Räntekostnader och liknande kostnader	20	-1 783	-221
		-1 760	-209
Resultat efter finansiella poster		1 748	8 890
Skatt på årets resultat och förändring i uppskjuten skatt	21	-383	-2 280
ÅRETS RESULTAT		1 365	6 610



Koncernens balansräkning

Alla belopp i kSEK		Not	2020	2019
TILLGÅNGAR				
Anläggningstillgångar				
<i>Immateriella anläggningstillgångar</i>				
	Balanserade utgifter för utvecklingsarbeten och liknande arbeten	22	7 242	2 295
	Pågående balanserade utgifter för utvecklingsarbete	22	17 390	13 215
	Goodwill	23	4 689	6 028
	Summa immateriella anläggningstillgångar		29 320	21 538
<i>Materiella anläggningstillgångar</i>				
	Inventarier, verktyg och installationer	24	1 359	742
	Summa materiella anläggningstillgångar		1 359	742
<i>Finansiella anläggningstillgångar</i>				
	Uppskjuten skattefordran	26	5 389	5 773
	Andra långfristiga fordringar		478	478
	Summa finansiella anläggningstillgångar		5 867	6 251
	Summa anläggningstillgångar		36 546	28 530
Omsättningstillgångar				
<i>Varulager mm.</i>				
	Råvaror och förnödenheter		22 249	21 884
	Produkter under tillverkning		2 040	781
	Summa varulager		24 289	22 665
<i>Kortfristiga fordringar</i>				
Kundfordringar				
	Aktuella skattefordringar		780	724
	Övriga fordringar		448	2 384
	Förutbetalda kostnader och upplupna intäkter	27	1 817	1 366
	Summa kortfristiga fordringar		25 612	29 930
<i>Övriga kortfristiga placeringar</i>				
	Kassa och bank	34	8 583	2 204
	Summa övriga kortfristiga placeringar		8 583	2 204
	Summa omsättningstillgångar		58 484	54 799
	SUMMA TILLGÅNGAR		95 030	83 330
EGET KAPITAL OCH SKULDER				
Eget kapital				
	Aktiekapital	28	25 624	25 289
	Övrigt tillskjutet kapital		3 745	3 745
	Annat eget kapital inklusive årets resultat		20 162	16 152
	Summa eget kapital		49 531	45 186
Skulder och avsättningar				
<i>Långfristiga skulder och avsättningar</i>				
Skulder till kreditinstitut				
	Garantiavsättningar	29	169	159
	Summa långfristiga skulder		2 710	451
<i>Kortfristiga skulder</i>				
Skulder till kreditinstitut				
	Förskott från kunder	30	1 490	806
	Leverantörsskulder		-	5 371
	Leverantörsskulder		18 357	17 995
	Fakturakontokredit	30,31	12 975	6 176
	Övriga kortfristiga skulder		2 849	2 194
	Upplupna kostnader och förutbetalda intäkter	32	7 117	5 151
	Summa kortfristiga skulder		42 789	37 693
	SUMMA EGET KAPITAL OCH SKULDER		95 030	83 330

Koncernens förändring i eget kapital

2020	<i>Eget kapital hänförligt till moderbolagets aktieägare</i>			
	Aktiekapital	Övrigt tillskjutet kapital	Annat eget kapital inklusive årets resultat	Summa eget kapital
Ingående balans per 1 januari 2020	25 289	3 745	16 152	45 186
Årets resultat	-	-	1 365	1 365
Omräkningsdifferenser	-	-	1 481	1 481
Nyemission	335	-	1 164	1 499
Summa värdeförändringar	335	-	4 010	4 345
Utgående balans per 31 december 2020	25 624	3 745	20 162	49 531

Aktiekapitalet består av 12 812 060 aktier á kvotvärde 2,00 kronor.
Genomsnitt under året 12 728 316 aktier á kvotvärde 2,00 kronor.

2019	<i>Eget kapital hänförligt till moderbolagets aktieägare</i>			
	Aktiekapital	Övrigt tillskjutet kapital	Annat eget kapital inklusive årets resultat	Summa eget kapital
Ingående balans per 1 januari 2019	25 289	3 745	10 000	39 034
Årets resultat	-	-	6 610	6 610
Omräkningsdifferenser	-	-	-458	-458
Summa värdeförändringar	-	-	6 152	6 152
Utgående balans per 31 december 2019	25 289	3 745	16 152	45 186

Aktiekapitalet består av 12 644 573 aktier á kvotvärde 2,00 kronor.
Genomsnitt under året 12 644 573 aktier á kvotvärde 2,00 kronor.



Koncernens finansieringsanalys

	Alla belopp i kSEK		2020-01-01	2019-01-01
		Not	2020-12-31	2019-12-31
Kassaflöde från den löpande verksamheten				
	Rörelseresultat		3 508	9 099
	Ej kassapåverkande poster		1 486	-1 812
	Avskrivningar	18	3 302	3 996
	Erhållen ränta	19	23	11
	Erlagd ränta	20	-1 783	-403
	Betald inkomstskatt		-55	-
	Kassaflöde från den löpande verksamheten före förändringar av rörelsekapital		6 481	10 891
	Kassaflöde från förändringar i rörelsekapital			
	Minskning(+)/ökning(-) av varulager		-1 623	-2 912
	Minskning(+)/ökning(-) av kundfordringar		2 890	-3 758
	Minskning(+)/ökning(-) av övriga kortfristiga fordringar		1 485	-665
	Minskning(-)/ökning(+) leverantörsskulder		363	916
	Minskning(-)/ökning(+) av kortfristiga skulder		-2 750	6 628
	Kassaflöde från förändringar i rörelsekapital		365	209
	Kassaflöde från den löpande verksamheten		6 846	11 100
Investeringsverksamheten				
	Förvärv av immateriella anläggningstillgångar	22	-10 958	-10 576
	Förvärv av materiella anläggningstillgångar	24	-743	-552
	Kassaflöde från investeringsverksamheten		-11 701	-11 128
Finansieringsverksamheten				
	Nyemission och teckningsoptioner		1 499	-
	Upptagna lån		4 500	-
	Förändring i övriga kortfristiga skulder till finansieringsinstitut, inklusive factoring		6 495	-3 077
	Amortering av lån		-1 260	-3 000
	Kassaflöde från finansieringsverksamheten	33	11 234	-6 077
Årets kassaflöde				
	Likvida medel vid årets början		2 204	7 811
	Kursdifferens i likvida medel		-	498
	Likvida medel vid årets slut	34	8 583	2 204

Moderbolagets resultaträkning

Alla belopp i kSEK		Not	2020	2019
Rörelsens intäkter				
	Nettoomsättning		117 417	133 672
	Försäljning till koncernbolag		-	82
	Övriga intäkter		488	338
	Summa rörelseintäkter	12,13	117 905	134 092
Rörelsens kostnader				
	Handelsvaror		-72 167	-81 438
	Övriga externa kostnader	14,15,16	-21 514	-16 663
	Personalkostnader	17	-19 155	-20 885
	Avskrivningar materiella och immateriella anläggningstillgångar	18	-1 962	-2 656
	Övriga rörelsekostnader		-620	-417
	Summa rörelsekostnader		-115 418	-122 060
	Rörelseresultat		2 487	12 032
Resultat från finansiella poster				
	Övriga ränteintäkter och liknande intäkter	19	23	11
	Räntekostnader och liknande kostnader	20	-922	-453
			-900	-442
	Resultat efter finansiella poster		1 587	11 590
	Skatt på årets resultat och förändring i uppskjuten skatt	21	-383	-2 280
	ÅRETS RESULTAT		1 204	9 310



Moderbolagets balansräkning

Alla belopp i kSEK	Not	2020	2019
TILLGÅNGAR			
Anläggningstillgångar			
<i>Immateriella anläggningstillgångar</i>			
Balanserade utgifter för utvecklingsarbeten och liknande arbeten	22	7 242	2 295
Pågående balanserade utgifter för utvecklingsarbete	22	17 390	13 215
Summa immateriella anläggningstillgångar		24 631	15 510
<i>Materiella anläggningstillgångar</i>			
Inventarier, verktyg och installationer	24	1 359	742
Summa materiella anläggningstillgångar		1 359	742
<i>Finansiella anläggningstillgångar</i>			
Andelar i koncernbolag	25	51	51
Andra långfristiga fordringar		478	478
Uppskjuten skattefordran	26	5 389	5 773
Summa finansiella anläggningstillgångar		5 918	6 302
Summa anläggningstillgångar		31 908	22 553
Omsättningstillgångar			
<i>Varulager mm</i>			
Råvaror och förnödenheter		22 249	21 884
Produkter under tillverkning		2 040	781
Summa varulager		24 289	22 665
<i>Kortfristiga fordringar</i>			
Kundfordringar		22 342	25 233
Fordringar hos koncernbolag		9 230	12 332
Aktuella skattefordringar		780	724
Övriga fordringar		448	913
Förutbetalda kostnader och upplupna intäkter	27	1 781	1 326
Summa kortfristiga fordringar		34 581	40 528
<i>Övriga kortfristiga placeringar</i>			
Kassa och bank	34	8 532	1 929
Summa övriga kortfristiga placeringar		8 532	1 929
Summa omsättningstillgångar		67 403	65 121
SUMMA TILLGÅNGAR		99 311	87 675
EGET KAPITAL OCH SKULDER			
Eget kapital			
<i>Bundet eget kapital</i>			
Aktiekapital	28	25 624	25 289
Reservfond		3 745	3 745
Fond för utvecklingsavgifter		24 210	13 987
Summa bundet eget kapital		53 579	43 021
<i>Fritt eget kapital</i>			
Överkursfond		61 911	60 747
Balanserad vinst eller förlust		-62 734	-61 820
Årets resultat		1 203	9 310
Summa fritt eget kapital		380	8 237
Summa eget kapital		53 960	51 258
Skulder			
<i>Långfristiga skulder</i>			
Skulder till kreditinstitut	29,30	2 542	292
Garantiavsättning	29	169	159
Summa långfristiga skulder		2 710	451
<i>Kortfristiga skulder</i>			
Utnyttjad checkkredit		-	306
Skulder till kreditinstitut	30	1 490	500
Förskott från kunder		-	5 371
Leverantörsskulder		18 357	17 995
Fakturakontokredit	30,31	12 975	6 176
Övriga kortfristiga skulder		2 832	695
Upplupna kostnader och förutbetalda intäkter	32	6 987	4 922
Summa kortfristiga skulder		42 641	35 965
SUMMA EGET KAPITAL OCH SKULDER		99 311	87 675

Moderbolagets förändring i eget kapital

2020	Bundet eget kapital			Fritt eget kapital			Summa eget kapital
	Aktiekapital	Reservfond	Fond för utvecklingsutgifter	Överkursfond	Balansrad vinst eller förlust	Årets resultat	
Ingående balans per 1 januari 2020	25 289	3 745	13 987	60 747	-61 820	9 310	51 258
Disposition av föregående års resultat	-	-			9 310	-9 310	0
Årets resultat	-	-				1 203	1 203
Nyemission	335			1 164			1 499
Fond för utvecklingsutgifter balansering			10 958		-10 958		0
Fond för utvecklingsutgifter återföring	-	-	-735		735		0
Summa värdeförändringar	25 624	-	24 210	61 911	-62 734	1 203	53 960
Avrundningseffekt	-	-	-	-	-	-	-
Utgående balans per 31 december 2020	25 624	3 745	24 210	61 911	-62 734	1 203	53 960

Aktiekapitalet består av 12 812 060 aktier á kvotvärde 2,00 kronor.
Genomsnitt under året 12 728 316 aktier á kvotvärde 2,00 kronor.

2019	Bundet eget kapital			Fritt eget kapital			Summa eget kapital
	Aktiekapital	Reservfond	Fond för utvecklingsutgifter	Överkursfond	Balansrad vinst eller förlust	Årets resultat	
Ingående balans per 1 januari 2019	25 289	3 745	3 954	60 747	-52 817	1 030	41 949
Disposition av föregående års resultat	-	-		-	1 030	- 1 030	-
Årets resultat	-	-		-	-	9 310	9 310
Fond för utvecklingsutgifter balansering			10 576		-10 576		-
Fond för utvecklingsutgifter återföring	-	-	-543	-	543	-	-
Summa värdeförändringar	-	-	10 033	-	-9 003	9 310	9 310
Avrundningseffekt			1				1
Utgående balans per 31 december 2019	25 289	3 745	13 987	60 747	-61 820	9 310	51 258

Aktiekapitalet består av 12 644 573 aktier á kvotvärde 2,00 kronor.
Genomsnitt under året 12 644 573 aktier á kvotvärde 2,00 kronor.

Moderbolagets finansieringsanalys

	(kSEK)		2020-01-01	2019-01-01
		Not	2020-12-31	2019-12-31
Kassaflöde från den löpande verksamheten				
	Rörelseresultat		2 487	12 032
	Justeringar för poster som inte ingår i kassaflödet:		4	- 452
	Avskrivningar	18	1 962	2 656
	Erhållen ränta	19	23	11
	Erlagd ränta	20	-922	-404
	Betald inkomstskatt		-55	-
	Kassaflöde från den löpande verksamheten före förändringar av rörelsekapital		3 499	13 843
Kassaflöde från förändringar i rörelsekapital				
	Minskning(+)/ökning(-) av varulager		-1 623	-3 280
	Minskning(+)/ökning(-) av kundfordringar		2 890	-4 596
	Minskning(+)/ökning(-) av kundfordringar koncern		3 102	1 344
	Minskning(+)/ökning(-) av övriga kortfristiga fordringar		10	706
	Minskning(-)/ökning(+) leverantörsskulder		362	916
	Minskning(-)/ökning(+) av övriga kortfristiga skulder		-1 169	4 609
	Kassaflöde från förändringar i rörelsekapital		3 572	-302
	Kassaflöde från den löpande verksamheten		7 071	13 466
Investeringsverksamheten				
	Förvärv av immateriella anläggningstillgångar	22	-10 958	-10 576
	Förvärv av materiella anläggningstillgångar	24	-743	-552
	Försäljning av dotterbolag		-	-
	Kassaflöde från investeringsverksamheten		-11 701	-11 128
Finansieringsverksamheten				
	Nyemission		1 499	-
	Upptagna lån		4 500	-
	Förändring i övriga kortfristiga skulder till finansieringsinstitut, inklusive factoring		6 495	-3 077
	Amortering av lån		-1 260	-3 000
	Kassaflöde från finansieringsverksamheten		11 234	- 6 077
Årets kassaflöde				
	Likvida medel vid årets början		1 928	5 668
	Kursdifferens i likvida medel		0	-75
	Likvida medel vid årets slut	34	8 532	1 928

Noter

Not 1 Bolagsuppgifter och allmänna uppgifter

Arcoma AB (publ.), organisationsnummer 556410-8198, är ett publikt aktiebolag med säte i Växjö och moderbolag i Arcomakoncernen (Arcoma). Bolagets aktier är registrerade på Nasdaq First North Stockholm under namnet ARCOMA.

Koncernredovisningen för det verksamhetsår som slutar den 31 december 2020 har godkänts av styrelsen den 19 april 2021 och kommer att föreläggas årsstämman den 25:e maj för fastställande.

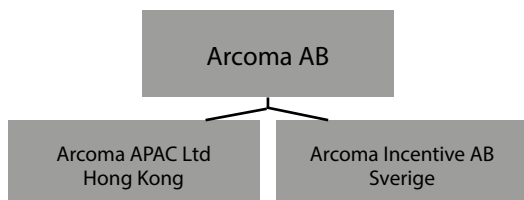
Not 2 Verksamhet

Arcoma skapar innovativa positionerings- och digitala röntgensystem vilka ger sjukvården förutsättningar för att använda sina resurser optimalt och korta ledtiden mellan diagnos och behandling av patienter. Arcomas produkter erbjuder den senaste digitala bildtekniken kombinerat med automatiska positioneringssystem, vilket tillsammans med ergonomisk skandinavisk design erbjuder kunden kompletta och funktionella digitala röntgensystem. Den breda produkt-portföljen erbjuder kombinationer av detektorer, generatorer, programvara och positioneringssystem som tillsammans skapar en för kunden optimal konfiguration. Produkter finns i olika kostnadsnivåer, för olika kliniska behov och utrymmesbegränsningar.

Not 3 Koncernstruktur

Koncernen består av Arcoma AB och de två helägda dotterbolagen Arcoma APAC Ltd och Arcoma Incentive AB. Verksamheten i Arcoma APAC Ltd består i huvudsak av försäljning och service. Arcoma Incentive AB som bildades 2015 har som verksamhet att teckna, förvärva och överlåta värdepapper utställda inom koncernen.

Utveckling och produktion av bolagets produkter sker huvudsakligen i moderbolagets lokaler i Växjö. För detaljer om aktier i dotterbolag, se Not 25.



Företagets namn	Organisationsnummer	Säte/Land
Arcoma Incentive AB	556993-2899	SE
Arcoma APAC Ltd.	802071	HK

Not 4 Sammanfattning av viktiga redovisnings- och värderingsprinciper

Grunder för rapporternas upprättande

Årsredovisningen har upprättats i enlighet med Årsredovisningslag (1995:1554), Bokföringsnämndens allmänna råd Årsredovisning och koncernredovisning K3 (BFNAR 2012:1). Koncernredovisningen har upprättats enligt anskaffningsvärde-metoden.

Nya och ändrade redovisningsprinciper

Under året har inga nya redovisningsprinciper införts.

Koncernredovisning

Koncernredovisningen omfattar moderbolaget samt samtliga dotterbolag från dagen för förvärv (se Not 3). Ett dotterbolags intäkter och kostnader tas in i koncernredovisningen från och med tidpunkten för förvärvet till och med den tidpunkt då moderbolaget inte längre har ett bestämmande inflytande över dotterföretaget.

Alla koncerninterna transaktioner och mellanhavanden har eliminerats vid upprättandet av koncernredovisningen. Redovisningsprinciperna för dotterbolag har i förekomna fall ändrats för att garantera en konsekvent tillämpning av koncernens principer.

Valuta och omräkning av utländsk valuta

Moderbolagets redovisningsvaluta är svenska kronor (SEK). Monetära poster i utländsk valuta räknas om till balansdagens kurs. Icke monetära poster som värderas till historiskt anskaffningsvärde i en utländsk valuta räknas inte om. Valutakursdifferenserna redovisas i rörelseresultatet. Vid upprättandet av koncernredovisning omräknas utländska dotterbolags tillgångar och skulder till balansdagens kurs. Intäkts- och kostnadsposter räknas om till periodens genomsnittskurs. Eventuella omräkningsdifferenser som uppstår redovisas direkt mot eget kapital.

Rörelseförvärv

Förvärvsmetoden används för redovisning av koncernens rörelseförvärv. Köpeskillingen för förvärvet av ett dotterbolag utgörs av verkligt värde på överlåtna tillgångar och skulder som koncernen ådrar sig gentemot tidigare ägare av det förvärvade bolaget samt de aktier som emitterats av koncernen. I köpeskillingen ingår även verkligt värde på alla tillgångar eller skulder som är en följd av en överenskommelse om villkorad köpeskillning. Identifierbara förvärvade tillgångar och övertagna skulder i ett rörelseförvärv värderas inledningsvis till verkliga värden på förvärvsdagen.

De identifierbara förvärvade tillgångarna och övertagna skulderna redovisas till ett verkligt värde per förvärvstidpunkten med följande undantag:

- Pensionsförpliktelser fastställs enligt K3 kapitel 28 Ersättning till anställda
- Uppskjutna skattefordringar och uppskjutna skattekulder fastställs enligt K3 kapitel 29 Inkomstskatter
- Immateriella tillgångar utan aktiv marknad
- Avsättning som avser utgifter för omstrukturering av den förvärvade enhetens verksamhet ingår i förvärvsanalysen endast i den utsträckning som den förvärvade enheten redan före förvärvstidpunkten uppfyller villkoren att få redovisa en avsättning.

Goodwill värderas initialt som det belopp varmed köpeskillning och verkligt värde överstiger värde på identifierbara förvärvade tillgångar och övertagna skulder. Se även avsnittet Goodwill nedan.

Intäktsredovisning

Nettoomsättningen utgör det totala värdet av fakturerade varor och tjänster. Beloppet redovisas efter avdrag för lämnade rabatter, mervärdeskatt och annan skatt som är direkt knuten till försäljningen. Försäljning intäktsredovisas när de väsentliga riskerna och förmånerna övergått till köparen. Detta sker normalt i samband med leverans av varan. Serviceintäkter löper vanligen över en kort tidsperiod och intäktsredovisas när uppdraget slutförts. Successiv vinstavräkning förekommer inte. Ränteintäkter redovisas fördelat över löptiden.

Ersättningar till anställda

Ersättningar till anställda i form av löner, bonus, betald semester mm redovisas i takt med intjänandet. Koncernen har endast avgiftsbestämda pensionsplaner. Det finns inga andra långfristiga ersättningar till anställda.

Låneutgifter

Låneutgifter redovisas i den period de uppkommer.

Inkomstskatter

Skattekostnader utgör summan av aktuell skatt och uppskjuten skatt. Uppskjuten skatt redovisas på temporära skillnader mellan värdet på finansiella tillgångar och skulder i den finansiella rapporteringen och det skattemässiga värdet som används vid beräkning av skattepliktigt resultat. Det redovisade värdet på uppskjutna skattefordringar omprövas varje balansdag och reduceras till den del det inte längre är sannolikt att tillräckliga skattepliktiga resultat kommer att finnas tillgängliga för att utnyttjas, helt eller delvis, mot den uppskjutna skattefordran. Uppskjutna skattefordringar och skatteskulder kvittas då de hänförs till inkomstskatt som debiteras av samma myndighet och då koncernen har för avsikt att reglera skatten med ett nettobelopp. Beräkningen av uppskjuten skatt baseras på de skattesatser och skatteregler som har beslutats före balansdagen.

Immateriella anläggningstillgångar

Immateriella tillgångar som köps från annan part tas upp till anskaffningsvärdet reducerat med linjärt avskrivet belopp.

Forskning och utveckling

Utgifter avseende utvecklingsprojekt balanseras som immateriella tillgångar i den omfattning som dessa utgifter förväntas generera framtida ekonomiska fördelar. Övriga utgifter för utveckling kostnadsförs i takt med att de uppstår.

Utgifter för utveckling och test av nya eller väsentligt förbättrade produkter, processer eller system aktiveras när det är tekniskt möjligt att färdigställa den immateriella tillgången så att den kan användas eller säljas. Balanserade utgifter för utveckling skrivs av under en beräknad nyttjandeperiod av 3-5 år. Det balanserade värdet prövas varje år med hänsyn till tillgångens ekonomiska värde.

Patent

Arcoma innehar ett aktivt patent, EP1360550 Collimator Arrangement som är registrerat i Tyskland och Frankrike. Patentet löper till 2022-02-12. Patentet är inte upptaget i balansräkningen. Bolaget innehar på balansdagen varumärkesskydd för IMIX i Kanada, USA och EU. För varumärket Arcoma finns varumärkesskydd i Sverige, inom EU samt i USA.

Goodwill

Goodwill värderas initialt som det belopp varmed köpeskillning och verkligt värde överstiger värde på identifierbara förvärvade tillgångar och övertagna skulder. Goodwill skrivs normalt av över tio år.

Goodwill testas årligen för att identifiera eventuellt nedskrivningsbehov och värderas till anskaffningsvärde minskat med ackumulerade nedskrivningar. Nedskrivningar av goodwill återförs inte. Vinst eller förlust vid avyttring av en enhet inkluderar kvarvarande redovisat värde på den goodwill som avser den avyttrade enheten.

Materiella anläggningstillgångar

Materiella anläggningstillgångar redovisas till anskaffningsvärdet med avdrag för ackumulerade avskrivningar och i förekommande fall nedskrivningar. I anskaffningsvärdet ingår utgifter som direkt kan hänföras till förvärvet av tillgången. Avskrivningar sker ner till det beräknade restvärdet. Tillgångarnas restvärde och nyttjandeperiod prövas varje balansdag och justeras vid behov. En tillgång redovisade värde skrivs genast ned till dess återvinningsvärde om tillgångens redovisade värde överstiger det bedömda återvinningsvärdet. Avskrivningar baseras på tillgångarnas anskaffningsvärde och fördelas linjärt över den beräknade nyttjandeperioden.

För beräkning av avskrivningar enligt plan tillämpas följande nyttjandeperioder:

- Maskiner 4-10 år
- Kontorsutrustning 4-10 år
- Övriga inventarier 4-10 år

Tillkommande utgifter som avser en materiell anläggningstillgång ökar tillgångens redovisade värde eller redovisas som en separat tillgång, beroende på vilket som är lämpligt, endast om det är sannolikt att de framtida ekonomiska förmåner som är förknippade med tillgången kommer att komma koncernen tillgodo och tillgångens anskaffningsvärde kan mätas på ett tillförlitligt sätt. Redovisat värde för ersatta delar tas bort från balansräkningen. Alla andra former av reparation och underhåll redovisas som kostnader under den period de uppkommer.

Vinster och förluster vid avyttring redovisas som övrig rörelseintäkt respektive övrig rörelsekostnad i resultaträkningen.

Andelar i koncernbolag

Aktier i dotterbolag värderas till anskaffningsvärdet med avdrag för eventuella nedskrivningar. Förvärvskostnader ingår som en del i anskaffningsvärdet.

Inkomstskatter

Redovisade inkomstskatter innefattar skatter som skall betalas eller erhållas avseende aktuellt år samt justeringar avseende tidigare år. Uppskjutna skatter utgörs av skillnaden mellan det skattemässiga värdet och det redovisade värdet av tillgångar och skulder, så kallade temporära skillnader, samt på skattemässiga underskottsavdrag.

Skattemässiga underskottsavdrag redovisas endast om det är sannolikt att de kan avräknas mot skattemässigt överskott vid framtida beskattning. Skattetillgångar och skatteskulder beräknas till den skattesats som är beslutad före balansdagen.

Fordringar hos koncernbolag

Tillgångarna redovisas till verkligt värde justerat med eventuella nedskrivningar. Fordringen redovisas till balansdagens växelkurs.

Varulager

Varulagret värderas till lästa värdets princip, dvs. till det lägsta av anskaffningsvärde och förväntat nettoförsäljningsvärde enligt först-in-först-ut metoden (FIFU). I varulagrets värde ingår kostnader för hemtagning samt för produkter i arbete (PIA) och i färdigvarulager ingår upparbetad direkt lön, andra direkta kostnader samt hänförliga indirekta tillverkningskostnader. Avdrag för internvinster som uppstått vid koncernintern försäljning görs på koncernnivå.

Kundfordringar

Reservering för osäkra kundfordringar görs när det anses sannolikt att koncernen inte kommer att kunna erhålla det förfallna beloppet enligt fordringarnas ursprungliga villkor. Reserveringens storlek utgörs av skillnaden mellan det redovisade värdet och förväntat framtida kassaflöde. Förlusten redovisas i posten övriga externa kostnader.

Likvida medel

Likvida medel inkluderar kassamedel och banktillgodohavanden som lätt kan omvandlas till ett känt belopp och som, förutom för valutarisker, är utsatta för en obetydlig risk för värdeförändringar. Löptiden överstiger inte tre månader.

Avsättningar

Avsättningar är skulder som är ovissa med avseende på belopp eller tidpunkt. Avsättning redovisas då företaget gjort ett formellt eller informellt åtagande som leder till ett utflöde av resurser och som tillförlitligt kan uppskattas. Ett informellt åtagande föreligger då företaget genom praxis eller ett offentligt uttalande bundit sig. Avsättningarna är icke räntebärande.

Ersättningspolicy

Vägledande är att Arcoma ska erbjuda sin exekutiva ledning konkurrenskraftig ersättning baserad på marknadsläget, företagens prestation och individuell prestation. Ersättningsens utformning ska försäkra att den exekutiva ledningen och aktieägarna har gemensamma mål.

Pensionsåtaganden

Pensionsåtaganden är premiebestämda och uppgift om årets kostnader framgår av Not 17.

Kassaflöde

Finansieringsanalysen visar koncernens förändringar av företagens likvida medel. Finansieringsanalysen har upprättats enligt indirekt metod och enligt nettometod.

Leasing

Leasingkontrakt avseende anläggningstillgångar klassificeras antingen som finansiell eller operationell leasing. Finansiell leasing föreligger då de ekonomiska riskerna och förmånerna som är förknippade med ägandet i allt väsentligt är överförda till koncernen. Finansiell leasing redovisas vid leasingperiodens början till det lägre av leasingobjektets verkliga värde och nuvärdet av leasingavgifterna. Den leasade tillgången redovisas som anläggningstillgång. Varje leasingbetalning fördelas mellan amortering av skulden och finansiella kostnader för att uppnå en fast räntesats för den redovisade skulden. Motsvarande betalningsförpliktelse, efter avdrag för finansiella kostnader, ingår i räntebärande skulder.

Räntedelen i de finansiella kostnaderna redovisas i resultaträkningen fördelat över leasingperioden, så att varje redovisningsperiod belastas med ett belopp som motsvarar en fast räntesats för den under respektive period redovisade skulden. Anläggningstillgångar som innehas enligt finansiella leasingavtal skrivs av enligt plan enligt samma principer som gäller för övriga tillgångar av samma slag eller över leasingperioden om den är kortare och äganderätten inte förväntas övergå vid leasingperiodens slut. Leasingavtal som inte klassificerats som finansiella leasingavtal utgör operationella leasingavtal. Leasingavgifter för operationell leasing kostnadsförs som rörelsekostnad linjärt över leasingperioden.

Eget kapital

Transaktionskostnader som direkt kan hänföras till emission av nya aktier redovisas, netto efter skatt, i eget kapital som en minskning av emissionslikviden.

Finansiell riskhantering och finansiella instrument

Med valutarisk avses risken att verkligt värde eller framtida kassaflöden fluktuerar till följd av ändrade valutakurser. Koncernen bedriver verksamhet på flera olika geografiska marknader och i olika valutor och är därigenom exponerad för valutarisk. Exponeringen för valutarisk härrör huvudsakligen från betalningsflöden i utländsk valuta, så kallad transaktionsexponering, och från omräkning av balansposter i utländsk valuta samt vid omräkning av utländska dotterföretags resultaträkningar och balansräkningar till koncernens presentationsvaluta som är svenska kronor, så kallad balansexponering. Operativa skulder och fordringar i utländsk valuta gentemot extern part beräknas normalt kunna kassaföras inom fyrtiofyra dagar från balansdagen. Någon säkring av valutor görs inte.

Moderbolaget säljer majoriteten av kundfakturor till ett kreditinstitut genom fakturabelåning. I balansräkningen visas kundfakturorna till ursprungligt värde och belåningen som en kortfristig skuld.

Not 5 Försäkringar

Arcoma har ett, enligt styrelsens uppfattning, väl anpassat försäkringskydd med hänsyn till verksamhetens nuvarande omfattning. Bolagets företagsförsäkring innefattar sedanligt produktansvarsskydd. Försäkringskyddet är föremål för löpande översyn.

Not 6 Tvister

Arcoma eller dess dotterbolag har under de senaste tolv månaderna inte varit part i några rättsliga förfaranden eller skiljedomsförfaranden, inklusive ännu ej avgjorda ärenden eller sådana som styrelsen i Arcoma är medveten om kan uppkomma, och som nyligen haft eller skulle kunna få betydande effekter på koncernens finansiella ställning eller resultat.

Not 7 Väsentliga avtal

Avtal som är av väsentlig betydelse för bolaget utgörs av de samarbetsavtal som finns med följande aktörer:

Avtalspart	Avtalens innebörd
Canon USA	Distribution, service och reservdelar i USA
FujiFilm	Distribution, service och reservdelar globalt
Konica Minolta	Distribution, service och reservdelar globalt
Siemens	Reservdelsförsäljning och support globalt
Canon Medical Systems Europe	Återförsäljaravtal Europa

Arcoma har enligt styrelsens bedömning inga enskilda avtal som bedöms vara av väsentlig karaktär och är inte beroende av något enskilt avtal för sin verksamhet. Det är dock i bolagets verksamhet viktigt med breda samarbeten när produkterna utvecklas vilket omfattar samarbetsavtal med både leverantörer och kunder.

Not 8 Omsättning och resultat

Koncernens totala intäkter uppgick till 117 905 (134 010) kSEK. I Asien ökade omsättningen under året jämfört med föregående år. I Nordamerika och Europa minskade omsättningen jämfört med föregående år. Bruttomarginalen uppgick för helår 2020 till 39% (39%). Rörelsekostnader, exklusive avskrivningar, minskade med 8% under året. För helår 2020 uppgick rörelsens kostnader till 111 095 (120 916) kSEK.

Not 9 Balansräkning

Koncernens likvida medel uppgick vid årets slut till 8 583 (2 204) kSEK. Utöver likvida medel har moderbolaget en utnyttjad checkkredit om 0 (0) kSEK. Outnyttjad checkkredit uppgår till 5 250 (4 945) kSEK. Av koncernens kortfristiga skulder på 42 624 (37 468) kSEK avser 18 357 (17 323) kSEK leverantörsskulder, 1 490 (806) kSEK kort-

fristig skuld till kreditinstitut och 12 975 (6 176) kSEK avser fakturabelåning.

Arcoma bokar upp årets skattekostnad vid årets slut. Det innebär att det inte bokas någon inkomstskatt för resultatet löpande under året. Bolaget har vid årets utgång en bokförd skattefordran på 5 389 kSEK, avseende uppskjuten skatt, vilket innebär att skatt detta och kommande år ej kommer att belasta kassaflödet.

Not 10 Riskfaktorer

Nedan redogörs för ett antal riskfaktorer som bedöms kunna ha en väsentlig inverkan på Arcomas verksamhet, finansiella ställning och resultat, påverka Arcomas framtidsutsikter och/eller medföra att värdet på Arcomas aktier minskar. Sammanställningen är inte uttömmande och det kan finnas ytterligare riskfaktorer vilka Arcoma i dagsläget inte känner till.

Arcoma kan påverka eller motverka vissa faktorer i den löpande verksamheten, medan andra kan inverka slumpmässigt och helt eller delvis ligga utanför Arcomas kontroll. Vid en bedömning av Arcomas framtida utveckling är det därför viktigt att beakta och bedöma dessa riskfaktorer. Nedan beskrivs, utan inbördes ordning, de riskfaktorer som bedöms ha störst betydelse för Arcomas framtida utveckling:

- Beroende av finansiering: Arcoma har tidigare gått med förlust. Det finns inget som garanterar att, trots de åtgärdsprogram som genomförts och de expansionsplaner som Arcoma planerar, koncernen i framtiden kommer att gå med vinst. Arcoma verkar i en medicinteknisk bransch som påverkas av säsongvariationer då orderflöde och försäljning sett till enskilda kvartal kan variera.
- Valutarisk: En del av Arcomas framtida försäljningsintäkter och kostnader inflyter i internationella valutor (i dagsläget euro och USD). Valutakurser kan väsentligen förändras vilket skulle kunna påverka Arcomas kostnader och framtida intäkter negativt.
- Beroende av nyckelpersoner: Arcomas nyckelpersoner har omfattande kompetens och lång erfarenhet inom Arcomas verksamhetsområde. Även om Arcoma på lång sikt inte är beroende av enskilda nyckelpersoner så finns ett personberoende i koncernen på kort sikt.
- Regulatoriska godkännanden: Verksamheten är beroende av regulatoriska godkännanden. Inga garantier kan lämnas för att dylika godkännanden kan erhållas eller upprätthållas över tiden.
- Kunder: Arcoma har ett antal affärspartners. Det finns en risk att en eller flera av dessa väljer att bryta sitt samarbete med Arcoma, vilket skulle kunna ha en negativ inverkan på verksamheten.
- Leverantörer: Bolaget har samarbeten med leverantörer och tillverkare. Det kan inte uteslutas att en eller flera av dessa väljer att bryta sitt samarbete med Bolaget, vilket skulle kunna ha en negativ inverkan på verksamheten. Leverantörer finns på olika ställen i världen och deras förmåga att leverera kan påverkas av oförutsedda händelser och makroekonomiska faktorer. Det kan inte heller garanteras att Bolagets leverantörer och tillver-

kare till fullo uppfyller de kvalitetskrav som Bolaget ställer. Likaså kan en etablering av nya leverantörer eller tillverkare bli mer kostsam och/eller ta längre tid än vad Bolaget beräknar.

- Konjunkturutveckling: Externa faktorer såsom pandemi, tillgång och efterfrågan, låg- och högkonjunkturer, inflation samt ränteförändringar kan ha inverkan på såväl branschen som Arcomas rörelsekostnader och försäljningspriser. En lågkonjunktur för Arcomas kunder inom medicinteknik kan negativt påverka Arcomas framtida intäkter och resurser för att investera samt Arcomas konkurrenskraft och förmåga att behålla anställda.
- Konkurs: Omfattande satsning från en konkurrent kan medföra risker i form av försämrad försäljning. Vidare kan företag med global verksamhet som i dagsläget arbetar med närliggande områden bestämma sig för att etablera sig inom Arcomas verksamhetsområde. Ökad konkurrens kan innebära negativa försäljnings- och resultat effekter för Arcoma i framtiden.
- Coronapandemin: Pandemin har skakat om hela världen och vi står fortfarande mitt i förändringar och osäkerhet. Arcomas varuförsörjning kan påverkas av fortsatt pandemi på grund av bland annat utmaningar med transporter. Försäljningen till våra kunder riskerar att påverkas då anbud och försäljningsarbetet försvåras på grund av pandemin.

Not 11 Transaktioner med närstående

Under 2020 har det inte förekommit några väsentliga transaktioner med närstående.

Not 12 Inköp och försäljning mellan koncernbolag

Koncernintern försäljning och köp sker mellan moderbolag och dotterbolag, någon handel mellan dotterbolag förekommer ej. Alla transaktioner görs till marknadsmässiga priser.

Not 13 Omsättning per geografisk marknad

kSEK	Koncern		Moderbolag	
	2020	2019	2020	2019
Europa	78 451	100 493	78 451	100 493
Amerika	28 055	26 287	28 055	26 287
Asien	10 911	6 892	10 911	6 892
Summa	117 417	133 672	117 417	133 672

Not 14 Upplysning om ersättning till revisorer

kSEK	Koncern		Moderbolag	
	2020	2019	2020	2019
Access AB/Deloitte				
revisionsuppdrag	155	125	155	125
övriga tjänster	-	30	-	30
Övriga revisorer				
revisionsuppdrag	83	85	-	-
övriga tjänster	72	72	-	-
Summa	310	312	155	155

Med revisionsuppdrag avses revisorns ersättning för den lagstadgade revisionen. Arbetet innefattar granskning av årsredovisning, koncernredovisning och bokföring, styrelsens och verkställande direktörens förvaltning samt arvode för revisionsrådgivning som lämnats i samband med revisionsuppdraget. Deloitte utför även löneberäkning åt moderbolaget för anställda bosatta i Europa. Övriga tjänster som inte ingår i revisionsuppdrag utgörs av bokföring och rapportering i dotterbolag samt skatterådgivning.

Not 15 Operationella leasingavtal

Koncernen är leasetagare genom operationella leasingavtal avseende lokaler, bilar och verktyg. Summan av årets kostnadsförda leasingavgifter avseende operationella leasingavtal uppgår i koncernen till 2 636 kSEK (3 612) och i moderbolaget till 2 636 kSEK (3 612). Framtida minimileaseavgifter avseende icke uppsägningsbara operationella leasingavtal förfaller enligt följande:

kSEK	Koncernen		Moderbolaget	
	2020	2019	2020	2019
Inom ett år	2 855	2 821	2 855	2 821
1-5 år	2 855	5 685	2 855	5 685
Summa	5 710	8 506	5 710	8 506

Not 16 Finansiella leasingavtal

Koncernen har ingått finansiella leasingavtal avseende datorer och skrivare. Leasingavtalen är ej uppsägningsbara och leasingperioden är 3-5 år. Vid leasingperiodens slut har koncernen möjlighet att förvärva de leasade tillgångarna enligt de villkor som framkommer i leasingavtalen. Det finns inga restriktioner i de gällande avtalen, dock kan tillgångarna inte vidareuthyras under leasingperioden. Nedan tydliggörs förfallotidpunkterna för den finansiella leasingkulden:

kSEK	Koncernen		Moderbolaget	
	2020	2019	2020	2019
Inom ett år	596	202	596	202
1-5 år	705	367	705	367
Summa	1 301	569	1 301	569

Medeltal anställda

	2020		2019	
	Antal anställda	Varav kvinnor	Antal anställda	Varav kvinnor
Moderbolaget				
Sverige	26	6	27	6
Moderbolag	26	2	27	6
Dotterbolag				
Hong Kong	1	-	1	-
Dotterbolag	1	-	1	-
Koncernen	27	-	28	6

Ledande befattningshavare vid årets slut

	Koncernen		Moderbolaget	
	Män	Kvinnor	Män	Kvinnor
2020	3	4	3	4
2019	4	3	4	3

Löner och andra ersättningar

kSEK	2020		2019	
	Löner och andra ersättningar	Sociala kostnader	Löner och andra ersättningar	Sociala kostnader
Moderbolag	15 767	6 253	14 601	7 062
Dotterbolag	259	0	1 142	0
Koncernen	16 026	6 253	15 743	7 062
kSEK	2020		2019	
	Moderbolag	Dotterbolag	Moderbolag	Dotterbolag
Pensionskostnader	1 421	-	1 678	-
Övriga sociala kostnader	4 832	-	5 384	-
Summa	6 253	-	7 062	-

Ersättning till styrelse och ledande befattningshavare

2020 (kSEK)	Styrelsearvode / fast lön	För-måner	Pen-sion	Summa
Lars Kvarnhem, Styrelsens ordförande	400	-	-	400
Jesper Söderqvist, styrelseledamot	61	-	-	61
Anders Dahlberg styrelseledamot	100	-	-	100
Mats Thoren, styrelseledamot	100	-	-	100
Verkställande direktör	1 063	42	143	1 248
Andra ledande befattningshavare i Arcoma AB (6st)	3 602	688	102	4 392
Summa	5 326	730	245	6 301
2019	Styrelsearvode	För-måner	Pen-sion	Summa
Lars Kvarnhem, Styrelsens ordförande	400	-	-	400
Mats Thorén styrelseledamot	100	-	-	100
Anders Dahlberg styrelseledamot	100	-	-	100
Peter Benson styrelseledamot	100	-	-	100
Verkställande direktör	1 650	63	357	2 070
Andra ledande befattningshavare i Arcoma AB (7st)	3 922	12	292	4 226
Summa	6 272	75	649	6 996

Tabellerna visar årets fulla ersättning till personer som under året ingått i ledningsgruppen, även om de inte ingår i ledningsgruppen vid årets slut eller har ingått i ledningsgruppen under hela året.

Pensioner

Samtliga pensionskostnader i koncernen är avgiftsbestämda. Av moderbolagets pensionskostnader avser 62 (357) kSEK sittande VD och 81 (250) kSEK avgående VD.

Avtal med ledande befattningshavare

Mellan moderbolaget och moderbolagets verkställande direktör (VD) gäller en uppsägningstid om sex månader från VD och sex månader från företagets sida. Mellan företaget och andra ledande befattningshavare gäller en ömsesidig uppsägningstid om tre till sex månader.

Not 18 Avskrivningar

kSEK	Koncernen		Moderbolaget	
	2020	2019	2020	2019
Materiella anläggningstillgångar	126	161	126	161
Immateriella anläggningstillgångar	1 836	2 495	1 836	2 495
Goodwill	1 340	1 340	-	-
Summa	3 302	3 996	1 962	2 656

Not 19 Övriga ränteintäkter och liknande intäkter

kSEK	Koncernen		Moderbolaget	
	2020	2019	2020	2019
Ränteintäkter	23	12	23	11
Ränteintäkter koncern	-	-	-	-
Summa	23	12	23	11

Not 20 Räntekostnader och liknande kostnader

kSEK	Koncernen		Moderbolaget	
	2020	2019	2020	2019
Valutaeffekter finansiella poster	-1 244	183	-383	-49
Räntekostnader och liknande kostnader	-539	-404	-539	-404
Summa	-1 783	-221	-922	-453

Not 21 Skattekostnader

Avstämning årets skattekostnad

kSEK	Moderbolaget	
	2020	2019
Redovisat resultat före skatt	1 586	11 590
Skatt beräknad enligt svensk skattesats 21,4 %	-339	-2 480
Skatteeffekt av bokförda ej avdragsgilla kostnader	-44	200
Redovisad skatt	-383	-2 280

Not 22 Balanserade kostnader för utvecklingsarbeten och liknande arbeten

kSEK	Koncernen		Moderbolaget	
	2020	2019	2020	2019
Ingående anskaffningsvärden	37 850	37 597	37 850	37 597
Omklassificeringar	6 784	253	6 784	253
Utgående ackumulerade anskaffningsvärden	44 634	37 850	44 634	37 850
Ingående avskrivningar	-35 555	-33 060	-35 555	-33 060
Utrangeringar	-	-	-	-
Årets avskrivningar enligt plan	-1 836	-2 495	-1 836	-2 495
Utgående ackumulerade avskrivningar	-37 391	-35 555	-37 391	-35 555
Utgående planenligt restvärde	7 242	2 295	7 242	2 295

Pågående balanserade utgifter för utvecklingsarbete

kSEK	Koncernen		Moderbolaget	
	2020	2019	2020	2019
Ingående anskaffningsvärden	13 215	2 892	13 215	2 892
Internt utvecklade tillgångar	10 958	10 576	10 958	10 576
Omklassificeringar	-6 784	-253	-6 784	-253
Utgående ackumulerade anskaffningsvärden	17 390	13 215	17 390	13 215

Not 23 Goodwill

kSEK	Koncernen		Moderbolaget	
	2020	2019	2020	2019
Ingående anskaffningsvärden	13 396	13 396	-	-
Utgående ackumulerade anskaffningsvärden	13 396	13 396	-	-
Ingående avskrivningar	-7 368	-6 028	-	-
Årets avskrivningar enligt plan	-1 340	-1 340	-	-
Utgående ackumulerade avskrivningar	-8 708	-7 368	-	-
Utgående planenligt restvärde	4 688	6 028	-	-

Goodwill kommer från övervärde vid köpet av IMIX ADR Ltd och skrivs av på 10 år. Värdet prövas årligen i samband med årsbokslutet eller så snart förändringar indikerar att ett nedskrivningsbehov skulle föreligga. Återvinningsbart belopp har fastställts baserat på beräkning av nyttjandevärde och framtida kassaflöde. Se även Not 4.

Not 24 Inventarier, verktyg och installationer

kSEK	Koncernen		Moderbolaget	
	2020	2019	2020	2019
Ingående anskaffningsvärden	10 790	10 237	10 790	10 237
Årets avyttringar	-	-	-	-
Årets inköp	742	553	742	553
Utgående ackumulerade anskaffningsvärden	11 532	10 790	11 532	10 790
Ingående avskrivningar	-10 048	-9 886	-10 048	-9 886
Årets avskrivningar	-125	-162	-125	-162
Årets avyttringar	-	-	-	-
Omräkningsdifferenser	-	-	-	-
Utgående ackumulerade avskrivningar	-10 173	-10 048	-10 173	-10 048
Utgående plan enligt restvärde	1 359	742	1 359	742

Not 25 Andelar i koncernbolag

kSEK	2020	2019
Ingående anskaffningsvärden	51	51
Utgående ackumulerade restvärde	51	51

Nettovärde aktier i koncernbolag

Företagets namn	Rösträttsandel	Antal andelar	2020	2019
Arcoma Incentive AB (556993-2899)	100%	50 000	50	50
Arcoma APAC Ltd.	100%	29 997	1	1
Summa			51	51

Not 26 Uppskjuten skattefordran

kSEK	Koncernen		Moderbolaget	
	2020	2019	2020	2019
Uppskjuten skatt	5 389	5 772	5 389	5 772
Summa	5 389	5 772	5 389	5 772

Redovisade Uppskjutna skattefordringar är hänförliga till följande poster

kSEK	Koncernen		Moderbolaget	
	2020	2019	2020	2019
Underskottsavdrag	25 184	26 977	25 184	26 977
Summa	25 184	26 977	25 184	26 977

Förändring i uppskjuten skattefordran

kSEK	Koncernen		Moderbolaget	
	2020	2019	2020	2019
Uppskjuten skatt IB	5 772	8 054	5 772	8 054
Skatt på årets resultat	-383	-2 280	-383	-2 280
Effekt av ändrad skattesats	-	-	-	-
Årets skatt	-383	-2 280	-383	-2 280
Avrundningsdifferens	-	-2	-	-2
Uppskjuten skatt UB	5 389	5 772	5 389	5 772

Skattesatsen för beräkning av uppskjuten skatt i Sverige uppgår till 21,4% (21,4%). Utöver de redovisade underskottsavdraget i moderbolaget finns ett betydande belopp ej redovisade underskottsavdrag i Arcoma APAC Ltd.

Not 27 Förutbetalda kostnader och upplupna intäkter

kSEK	Koncernen		Moderbolaget	
	2020	2019	2020	2019
Förutbetalda hyror	714	649	714	649
Försäkringar	647	426	647	426
Övriga poster	456	291	420	251
Summa	1 817	1 366	1 781	1 326

Not 28 Antal aktier

Aktiekapitalet i Arcoma uppgick den 31 december 2020 till 25,6 (25,3) MSEK fördelat på 12 812 060 (12 644 573) aktier med ett kvotvärde om 2,00 (2,00) kronor. Samtliga aktier har lika rösträtt och lika andelar i företagets tillgångar och resultat.

Not 29 Långfristiga skulder

kSEK	Koncernen		Moderbolaget	
	2020	2019	2020	2019
Skulder till kreditinstitut	2 542	292	2 542	292
Garantiavsättning	169	159	169	159
Summa	2 711	451	2 711	451

Not 30 Skulder till kreditinstitut

kSEK	Koncernen		Moderbolaget	
	2020	2019	2020	2019
Långfristiga skulder till kreditinstitut 2-5 år	2 542	292	2 542	292
Långfristiga skulder till kreditinstitut > 5 år	-	-	-	-
Summa långfristiga	2 542	292	2 542	292
Utnyttjad checkkredit	0	306	0	306
Kortfristiga lån till kreditinstitut <1 år	1 490	500	1 490	500
Fakturabelåning <1 år	12 975	6 176	12 975	6 176
Summa kortfristiga skulder till kreditinstitut	14 465	6 982	14 465	6 982
Summa skulder till kreditinstitut	17 007	7 274	17 007	7 274

Koncernens utnyttjade checkräkningskredit uppgår till 0 (306) kSEK och ingår i posten Kortfristiga skulder till kreditinstitut. Limit avseende checkräkningskredit uppgår till 5 250 kSEK (5 250). Samtliga checkräkningskrediter finns i moderbolaget. Därutöver har bolaget en fakturabelåning, se not 31.

Not 31 Fakturakontokredit

Av beviljad fakturakontokredit 13 000 kSEK (13 000) är 12 975 kSEK (6 176) utnyttjat vid årets slut.

Not 32 Upplupna kostnader och förutbetalda intäkter

kSEK	Koncernen		Moderbolaget	
	2020	2019	2020	2019
Upplupna löner	414	236	414	236
Upplupna semesterlöner	1 634	1 474	1 634	1 474
Upplupna sociala avgifter	956	919	956	919
Övriga poster	4 113	2 522	3 983	2 293
Summa	7 117	5 151	6 987	4 922

Not 33 Ställda säkerheter

kSEK	Koncernen		Moderbolaget	
	2020	2019	2020	2019
Företagsinteckningar	15 500	15 500	15 500	15 500
Fakturabelåning	12 975	6 176	12 975	6 176
Summa	28 475	21 676	28 475	21 676

Moderbolaget har gentemot finansieringsinstitut ställt säkerhet i form av företagsinteckningar om 15 500 kSEK (15 500) samt pantsatta kundfordringar om 12 975 kSEK (6 176).

Not 34 Likvida medel i kassaflöde och balansräkning

Likvida medel i kassaflöde och balansräkning utgörs av banktillgodohavanden.

Not 35 Disposition av årets resultat

Till styrelsens förfogande står följande medel:

Fritt eget kapital	kSEK
Överkursfond	61 911 409
Balanserad vinst	-38 523 424
Avsättning till fond för utvecklingsavgifter	-24 210 496
Periodens resultat	1 202 715
Summa fritt eget kapital	380 304

Styrelsen föreslår att ingen vinstutdelning lämnas och att disponibla medel om 380 304 SEK balanseras i ny räkning.

Styrelse

1. Lars Kvarnhem - styrelseordförande sedan 2017.

Lars har cirka 20 års erfarenhet av global ledning och affärsutveckling av företag och affärsprocesser inom medicinteknik. Idag arbetar Lars uteslutande som investerare, främst inom medicinteknik och har flera styrelseuppdrag.

Födelseår 1972

Aktier 1 299 425 (1 149 425) genom Priego AB. Beroende i förhållande till större aktieägare.

Övriga uppdrag: Styrelseordförande i Arcoma AB, Swevet AB och Swevet Holding AB, Part Production AB, Reison Medical AB, Priego AB, Ovon AB samt styrelseledamot i Cavis Technologies AB.

2. Anders Dahlberg - styrelsemedlem sedan 2018.

Anders är VD för MedCap AB och tidigare VD för Aleris Omsorg och chef för affärsutveckling, Aleris Group. Han har över 15 års erfarenhet som partner och managementkonsult inom flera branscher.

Födelseår 1976

Aktier inga

Oberoende i förhållande till större aktieägare

Övriga uppdrag: Ordförande i Unimedica, ledamot i Human Care, Abilia, Cardiolex, Inpac och Mutli-Ply.

3. Mats Thorén - styrelsemedlem sedan 2010.

Mats har lång erfarenhet inom medicintekniksektorn, bland annat med Handelsbanken Capital Markets som kontoansvarig för hälsosektorn inom Corporate Finance samt Partner på Catella Healthcare AB.

Födelseår 1971

Aktier 666 100 direkt och genom Vixco Capital AB. Oberoende i förhållande till större aktieägare

Övriga uppdrag: Styrelseledamot i: Vixco Capital AB, Arcoma Incentive AB, Herantis Pharma Oy, Xbrane Biopharma AB och för Eggelbertus Holding AB.

4. Jesper Söderqvist - styrelsemedlem sedan 2020.

Jesper är VD för Boule Diagnostics AB och var VD för Arcoma AB (2018-2020). Jesper har mer än 15 års erfarenhet från Life Science, radiologi och strålterapi, med ledande befattningar på Sectra, Philips och Elekta.

Födelseår 1966

Aktier 25 000

Aktieoptioner 240 000 teckningsoptioner

Övriga uppdrag: Styrelseledamot i Biovica International AB och Dekatria AB.



Ledning

Sanna Rydberg

Befattning: VD
Född: 1969
Anställd sedan: 2020
Aktier: 7000

Mattias Rundgren

Befattning: Controllern
Född: 1978
Anställd sedan: 2019
Aktier: 0

Johan Henningsson

Befattning: R&D-chef
Född: 1971
Anställd sedan: 1994, i nuvarande roll sedan 2014.
Aktier: 7254

Katja Kristensson

Befattning: Kvalitetschef
Född: 1983
Anställd sedan: 2018.
Aktier: 0

Linda Ungsten

Befattning: Produktchef
Född: 1974
Anställd sedan: 2008, i nuvarande roll sedan 2011.
Aktier: 0

Nicklas Johansson

Befattning: Produktionschef
Född: 1967
Anställd sedan: 2003, i nuvarande roll sedan 2016.
Aktier: 0

Frida Robbe

Befattning: Marknadschef
Född: 1985
Anställd sedan: 2019.
Aktier: 280

Jesper Lindroos

Befattning: Inköpschef
Född: 1984
Anställd sedan: 2020.
Aktier: 0

Uppgifterna om ledningen avser organisationen vid publicering av årsredovisningen den 20 april 2021. Uppgifterna, som omfattar eget och närståendes innehav av aktier, avser situationen den 20 april 2021.



Styrelsen och verkställande direktören försäkrar att årsredovisningen ger en rättvisande översikt av företagets verksamhet, ställning och resultat.

Växjö 2021-04-19

.....
Sanna Rydberg /VD

.....
Mats Thorén

.....
Jesper Söderqvist

.....
Anders Dahlberg

.....
Lars Kvarnhem (ordf.)

Min revisionsberättelse har lämnats den

.....
Torbjörn Carlsnäs
Auktoriserad revisor

Distribution av finansiella rapporter

Årsredovisning och delårsrapporter finns tillgänglig på Bolagets hemsida: www.arcoma.se. Distribution av årsredovisningen sker på begäran och kan beställas av Arcoma AB, Annavägen 1, 35246 Växjö eller per email: service@arcoma.se

Revisionsberättelse

