

2023 m. balandžio 26 d.  
Vilnius

## **BENDROVĖS ATSAKINGŲ ASMENŲ PATVIRTINIMAS**


Šiuo patvirtinime, kad, mūsų žiniomis, 2023 m. trijų mėnesių tarpinės konsoliduotos finansinės ataskaitos, sudarytos pagal Tarptautinius finansinės atskaitomybės standartus, priimtus ES, atitinka tikrovę ir teisingai parodo APB „Apranga“ ir bendrą konsoliduotų „Aprangos“ grupės įmonių turtą, įsipareigojimus, finansinę būklę, pelną arba nuostolius ir pinigų srautus.

„Aprangos“ grupės generalinis direktorius  
Rimantas Perveneckas



„Aprangos“ grupės finansų ir ekonomikos direktorius  
Gabrielius Morkūnas





# APRANGA

## G R O U P

---

APB „APRANGA“ 2023 m. kovo 31 d. pasibaigusio trijų mėnesių laikotarpio  
konsoliduotos tarpinės finansinės atskaitos

(NEAUDITUOTA)

2023 m. balandžio 26 d., Vilnius

<b>ĮMONĖS PAVADINIMAS</b>	Akcinė prekybos bendrovė „APRANGA“
<b>TEISINĖ FORMA</b>	Akcinė bendrovė
<b>ĮREGISTRAVIMO DATA</b>	1993 m. kovo 1 d.
<b>ĮMONĖS KODAS</b>	121933274
<b>ĮSTATINIS KAPITALAS</b>	16 034 668,40 Eur
<b>BUVEINĖS ADRESAS</b>	Ukmergės g. 362, LT-14311 Vilnius, Lietuva
<b>REGISTRO TVARKYTOJAS</b>	VĮ Registrų centro Vilniaus filialas
<b>TELEFONAS</b>	+370 5 239 08 08
<b>ELEKTRONINS PAŠTAS</b>	<a href="mailto:info@apranga.lt">info@apranga.lt</a>
<b>INTERNETO ADRESAS</b>	<a href="http://www.aprangagroup.lt">www.aprangagroup.lt</a>
<b>PAGRINDINĖ VEIKLA</b>	Mažmeninė prekyba drabužiais
<b>AUDITORIUS</b>	UAB „ERNST & YOUNG BALTIC“

<b><u>1 ĮMONIŲ GRUPĖS VEIKLOS APŽVALGA</u></b>	<b>4-7</b>
<b><u>2 FINANSINĖS ATASKAITOS</u></b>	<b>8-11</b>
2.1 Bendrųjų pajamų ataskaitos	
2.2 Finansinės būklės ataskaitos	
2.3 Nuosavo kapitalo pokyčio ataskaitos	
2.4 Pinigų srautų ataskaitos	
<b><u>3 AIŠKINAMASIS RAŠTAS</u></b>	<b>12-15</b>

APB „APRANGA“, įmonės kodas 121933274, Ukmergės g. 362, Vilnius  
 UŽ 2023 M. KOVO 31 D. PASIBAIGUSĮ TRIJŲ MĖNESIŲ LAIKOTARPĮ  
 (visos sumos lentelėse pateikiamos tūkstančiais eurų, jei nenurodyta kitaip)

## ĮMONIŲ GRUPĖS VEIKLOS APŽVALGA

2023 m. I-ą ketvirtį „Aprangos“ grupės (toliau - Grupės) tinklo *mažmeninė prekių apyvarta* (su PVM) sudarė 65,1 mln. eurų, arba 23,8% daugiau nei atitinkamu praeitų metų laikotarpiu.

Grupės parduotuvių mažmeninė prekių apyvarta per 2023 m. 3 mėnesius (tūkst. EUR, su PVM):

	2023	2022	2021	2023/2022, %	2023/2021, %
Sausis	22 918	17 808	6 651	28,7%	244,6%
Vasaris	19 156	15 900	8 298	20,5%	130,9%
Kovas	23 039	18 906	10 598	21,9%	117,4%
Iš viso:	65 114	52 614	25 547	23,8%	154,9%

Grupės parduotuvių mažmeninė prekių apyvarta *pagal šalį* per 2023 m. 3 mėnesius (tūkst. EUR, su PVM):

Šalis	2023 I ketv.	2022 I ketv.	2021 I ketv.	2023/2022, %	2023/2021, %
Lietuva	39 553	32 558	15 851	21,5%	149,5%
Latvija	15 872	12 662	3 812	25,4%	316,4%
Estija	9 688	7 395	5 884	31,0%	64,7%
Iš viso:	65 114	52 614	25 547	23,8%	154,9%

„Aprangos“ grupės tinklo apyvarta 2023 m. sausio-kovo mėnesiais, lyginant su atitinkamu 2022 metų laikotarpiu, Lietuvoje padidėjo 21,5%, Latvijoje augo 25,4%, o Estijoje išaugo 31,0%.

Grupės parduotuvių prekių apyvarta internetu per 2023 m. 3 mėnesius (tūkst. EUR, su PVM):

	2023 3 mėnesių	2022 3 mėnesių	2021 3 mėnesių	2023/2022, %	2023/2021, %
Apyvarta internetu	8 132	7 555	17 414	7,6%	-53,3%
Dalis bendroje Grupės apyvartoje	12,5%	14,4%	68,2%		

Grupės prekių apyvarta internetu per 2023 m. 3 mėnesius, lyginant su atitinkamu praeitų metų laikotarpiu, padidėjo 7,6%, o jos lyginamasis svoris bendroje apyvartoje sumažėjo nuo 14,4% iki 12,5%. Dėl laikinų parduotuvių uždarymų 2021 m. sausio-kovo mėnesiais buvo reikšmingai išaugusi apyvarta internetu.

Grupės parduotuvių mažmeninė prekių apyvarta *pagal tinklus* per 2023 m. 3 mėnesius (tūkst. EUR, su PVM):

Tinklas	2023 3 mėnesių	2022 3 mėnesių	2021 3 mėnesių	2023/2022, %	2023/2021, %
Ekonominis <sup>1</sup>	6 621	5 427	632	22,0%	947,6%
Jaunimo <sup>2</sup>	15 600	12 681	6 784	23,0%	129,9%
Avalynės	827	691	103	19,6%	701,8%
Verslo <sup>3</sup>	12 272	9 959	4 242	23,2%	189,3%
Prestižo <sup>4</sup>	6 509	5 529	3 633	17,7%	79,1%
Zara	20 383	15 744	9 787	29,5%	108,3%
Išparduotuvės	2 902	2 583	365	12,4%	694,6%
Iš viso	65 114	52 614	25 547	23,8%	154,9%

<sup>1</sup> „Apranga“, „Promod“, „s.Oliver“, „Tom Tailor“, „Orsay“;

<sup>2</sup> „Aprangos galerija“, „Moskito“, „Mango“, „Bershka“, „Pull & Bear“, „Stradivarius“, „Desigual“, „Oysho“, „AJX Armani Exchange“.

<sup>3</sup> „City“, „Massimo Dutti“, „Strellson“, „Marella“, „Pennyblack“, „Coccinelle“, „Tommy Hilfiger“, „Zara Home“, „Karen Millen“, „Calvin Klein Underwear“, „Liu Jo“;

<sup>4</sup> „Burberry“, „Emporio Armani“, „Boss“, „Ermenegildo Zegna“, „MaxMara“, „Weekend MaxMara“, „Marina Rinaldi“, „Mados linija“, „Nude“, „Sandro“, „Maje“, „Hugo“.

APB „APRANGA“, įmonės kodas 121933274, Ukmergės g. 362, Vilnius  
 UŽ 2023 M. KOVO 31 D. PASIBAIGUSĮ TRIJŲ MĖNESIŲ LAIKOTARPĮ  
 (visos sumos lentelėse pateikiamos tūkstančiais eurų, jei nenurodyta kitaip)

Baltijos šalių mažmeninės prekybos, išskyrus variklinių transporto priemonių ir motociklų prekybą, rinka 2023 m. sausio-vasario mėnesiais to meto kainomis augo apie 15% lyginant su 2022 metų atitinkamais mėnesiais. Baltijos šalių mažmeninės prekybos rinkoje vartotojų kainų pokyčiai, apskaičiuoti pagal suderintą vartotojų kainų indeksą, 2023 m. sausio-vasario mėnesiais, lyginant su praėjusių metų atitinkamu laikotarpiu, vidutiniškai siekė apie 19%: Lietuvoje 18%, Latvijoje 21%, o Estijoje 18%. Pirmąjį 2023 m. ketvirtį vartotojų pasitikėjimo indeksas augo ir Euro zonoje, ir Baltijos šalyse: Lietuvoje sausio-kovo mėnesiais augo nuo -4,5 iki -0,7 (+3,8 p.), Latvijoje nuo -32,4 iki -23,3 (+9,1 p.), Estijoje nuo -31,3 iki -25,2 (+6,1 p.), o Euro zonoje nuo -20,8 iki -19,2 (+1,6 p.). Lietuvoje kovo mėn. buvo šeštas iš eilės vartotojų pasitikėjimo augimo mėnuo, nuo 2022 m. rugsėjo mėnesį pasiekto žemiausio taško.

Remiantis oficialiųjų Lietuvos, Latvijos ir Estijos statistikos departamentų duomenimis Baltijos šalių tekstilės, drabužių ir avalynės rinkoje dalyvaujančios įmonės 2023 m. sausio-vasario mėnesiais to meto kainomis generavo 25% didesnes pajamas lyginant su 2022 m. atitinkamų mėnesių rezultatais. 2023 m. sausio-vasario mėnesiais vartotojų kainų pokyčiai, apskaičiuoti pagal suderintą vartotojų kainų indeksą, palyginti su ankstesnių metų atitinkamu laikotarpiu, aprangos ir avalynės industrijoje Baltijos šalyse vidutiniškai siekė 8%: Lietuvoje siekė 7,1%, Latvijoje 5,0% ir Estijoje 11,7%. Lietuva išlieka didžiausia tekstilės, drabužių ir avalynės rinka Baltijos šalyse, kuri generuoja apie 50% Baltijos šalių rinkos apyvartos.

Per 2023 m. 3 mėnesius Grupė atidarė 2 naujas parduotuves (po vieną „Hugo“ parduotuvę Rygoje ir Taline), renovavo 4 parduotuves, tame tarpe 2 iš jų išplėtė („Massimo Dutti“ Vilniuje PC „Akropolis“ ir PC „Panorama“) bei 2 perkėlė į kitą prekybos centrą („Weekend MaxMara“ ir „Marella“ Vilniuje iš PC „Europa“ į PC „Panorama“), 4 parduotuves uždarė. Grynosios Grupės investicijos į mažmeninio tinklo plėtrą ir pertvarkymą sudarė 3,1 mln. EUR (4 pastaba „Investicijos į ilgalaikį turtą“). Investicijos (įsigijimai) pagal Grupės segmentus atskleisti 3 pastaboje „Informacija apie segmentus“. Grupė neužiima su moksliniais tyrimais ir eksperimentine plėtra susijusia veikla, išskyrus kiek tai susiję su procesų tobulinimu. Savo veikloje Grupė naudoja naujausias technologijas bei naujausius technologinius procesus, atitinkančius ekologinius standartus ir padedančius mažinti neigiamą įtaką aplinkai.

Grupės parduotuvių skaičius pagal šalis:

Šalis	2023 03 31	2022 03 31	2021 03 31	2023/2022, %	2023/2021, %
Lietuva	98	102	101	-3,9%	-3,0%
Latvija	44	46	48	-4,3%	-8,3%
Estija	24	23	25	4,3%	-4,0%
Iš viso:	166	171	174	-2,9%	-4,6%

Parduotuvių skaičius pagal tinklus:

Tinklas	2023 03 31	2022 03 31	2021 03 31	2023/2022, %	2023/2021, %
Ekonominis	18	26	29	-30,8%	-37,9%
Jaunimo	47	47	47	0,0%	0,0%
Avalynės	9	10	11	-10,0%	-18,2%
Verslo	41	39	40	5,1%	2,5%
Prestižo	32	30	28	6,7%	14,3%
Zara	10	10	11	0,0%	-9,1%
Išparduotuvės	9	9	8	0,0%	12,5%
Iš viso	166	171	174	-2,9%	-4,6%

Ekonominio segmento parduotuvių skaičius reikšmingai sumažėjo dėl per 2021 ir 2022 metus uždarytų „Promod“ ir „Orsay“ prekių ženklų parduotuvių.

Grupės parduotuvių plotas pagal šalis (tūkst. kv. m.):

Šalis	2023 03 31	2022 03 31	2021 03 31	2023/2022, %	2023/2021, %
Lietuva	51,0	51,3	50,3	-0,5%	1,4%
Latvija	26,4	26,8	27,0	-1,3%	-2,2%
Estija	13,2	12,8	15,4	2,8%	-14,1%
Iš viso:	90,7	90,9	92,7	-0,3%	-2,2%

Bendras Grupės valdomas *prekybos plotas* per 12 mėnesių laikotarpį iki 2023 m. kovo 31 d. sumažėjo 0,3% arba 0,2 tūkst. kv. m.

Grupė be pagrindinių rodiklių apibrėžtų ir taikomų pagal Tarptautinės finansinės atskaitomybės standartus (TFAS) finansinėse ataskaitose taip pat pateikia pagrindinius finansinius rodiklius, gautus iš parengtų finansinių ataskaitų arba remiantis jomis.

APB „APRANGA“, įmonės kodas 121933274, Ukmergės g. 362, Vilnius  
**UŽ 2023 M. KOVO 31 D. PASIBAIGUSĮ TRIJŲ MĖNESIŲ LAIKOTARPĮ**  
 (visos sumos lentelėse pateikiamos tūkstančiais eurų, jei nenurodyta kitaip)

Šie rodikliai vadinami alternatyviais veiklos rodikliais (AVR). AVR apibrėžty pateiktos Grupės svetainėje. Žemiau lentelėje pateikta keletas AVR.

Per 2023 m. 3 mėnesius Grupės *pelnas prieš apmokestinimą* sudarė 1,41 mln. eurų (per 2022 m. 3 mėnesius Grupės nuostolis prieš apmokestinimą sudarė 0,04 mln. eurų).

Grupės *EBITDA* per 2023 m. 3 mėnesius sudarė 6,2 mln. eurų, o atitinkamą 2022 m. laikotarpį – 5,1 mln. eurų. EBITDA pelningumas per metus sumažėjo nuo 11,5% iki 11,3%.

Pagrindiniai Grupės rodikliai	2023 3 mėnesių	2022 3 mėnesių	2021 3 mėnesių
Pardavimai	54 736	44 172	21 952
Pardavimai užsienio rinkose	21 499	16 873	8 264
Bendrasis pelnas	23 164	17 556	7 514
Bendrasis pelningumas, %	42,3%	39,7%	34,2%
Veiklos pelnas (nuostolis)	1 632	226	(2 719)
Veiklos pelningumas, %	3,0%	0,5%	-12,4%
Pelnas (nuostolis) prieš apmokestinimą	1 406	( 35)	(2 977)
Pelningumas prieš apmokestinimą, %	2,6%	-0,1%	-13,6%
Laikotarpio pelnas (nuostolis)	1 153	( 29)	(2 521)
Pelningumas, %	2,1%	-0,1%	-11,5%
EBITDA	6 196	5 067	2 058
EBITDA pelningumas, %	11,3%	11,5%	9,4%
Nuosavybės grąža laikotarpio pabaigoje, %	1,8%	0,0%	-4,1%
Turto grąža laikotarpio pabaigoje, %	0,7%	0,0%	-1,6%
Grynoji skola / Nuosavybė, %	-28,4%	-37,7%	-25,1%
Likvidumo koeficientas, kartais	1,6	2,0	1,6

Grupės *veiklos sąnaudos* per 2023 m. 3 mėnesius sudarė 21,5 mln. eurų ir, lyginant su atitinkamu 2022 m. laikotarpiu, padidėjo 24,2% (palyginimui pardavimai padidėjo 23,9%). 2022 metais Grupės veiklos sąnaudos buvo sumažintos 0,45 tūkst. eurų dėl teigiamo ilgalaikio turto pardavimo rezultato. Eliminavus anksčiau paminėto pardavimo efektą, Grupės veiklos sąnaudos atskaitiniu laikotarpiu padidėjo 21,1 proc., lyginant su atitinkamu 2022 m. laikotarpiu.

2023 m. 3 mėnesių  *bendrasis pelningumas* siekė 42,3% ir, lyginant su ankstesniais laikotarpiais, išaugo dėl efektyvesnio prekių likučio valdymo. Taip pat nuo 2022 m. rudens-žiemos sezono padidėjo dalies prekių ženklų franšizės mokesčiai ir sumažėjo prekių savikaina.

Pagrindiniai Grupės rodikliai	2023 3 mėnesių	2022 3 mėnesių	Pokytis
Pardavimai	54 736	44 172	23,9%
Pardavimai užsienio rinkose	21 499	16 873	27,4%
Bendrasis pelnas	23 164	17 556	31,9%
Veiklos (sąnaudos)	(21 532)	(17 330)	24,2%
Veiklos pelnas (nuostolis)	1 632	226	622,1%
Pelnas (nuostolis) prieš apmokestinimą	1 406	( 35)	-4117,1%
Laikotarpio pelnas (nuostolis)	1 054	( 29)	-3734,5%
EBITDA	6 196	5 067	22,3%

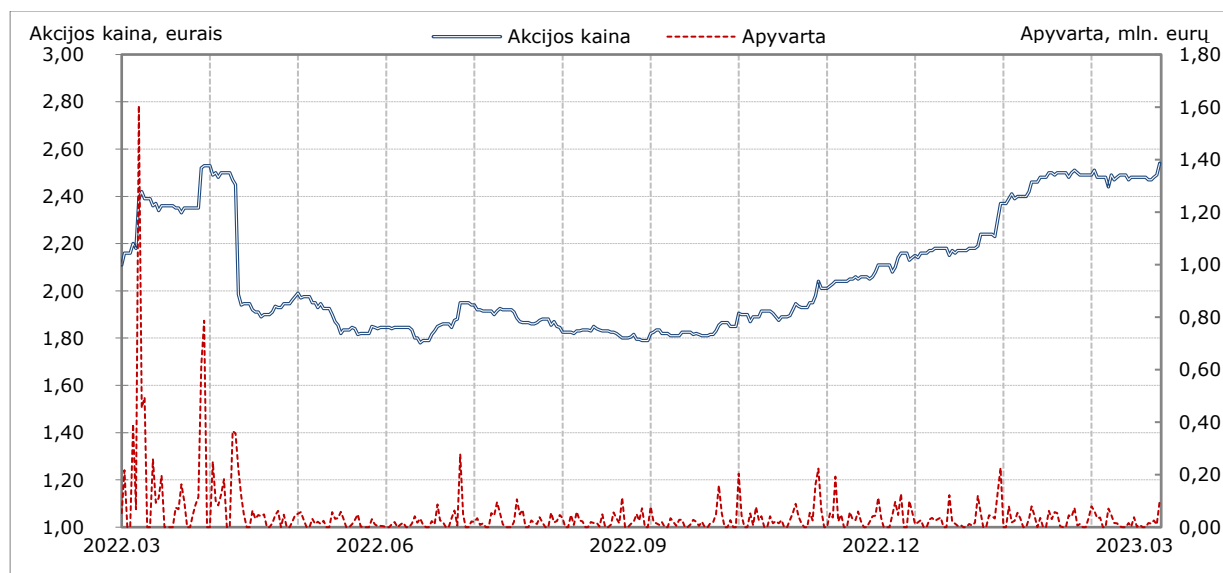
Grupės *atsargų lygis* per pastaruosius 12 mėnesių iki 2023 m. kovo 31 dienos padidėjo 17,4% (nuo 40,3 mln. eurų iki 47,3 mln. eurų). Įmonės atsargos padidėjo 22,5%.

2023 m. kovo 31 d. Grupėje ir Įmonėje dirbo atitinkamai 2 037 ir 725 darbuotojai. *Darbuotojų skaičius* per 12 mėnesių Grupėje padidėjo 96 (4,7%), o Įmonėje sumažėjo 1 (-0,1%).

APB „APRANGA“, įmonės kodas 121933274, Ukmergės g. 362, Vilnius  
**UŽ 2023 M. KOVO 31 D. PASIBAIGUSĮ TRIJŲ MĖNESIŲ LAIKOTARPĮ**  
 (visos sumos lentelėse pateikiamos tūkstančiais eurų, jei nenurodyta kitaip)

Įmonės *akcijų kaina* per ataskaitinį 3 mėnesių laikotarpį padidėjo 18% nuo 2,16 eurų iki 2,54 eurų už akciją. Maksimali akcijų kaina per laikotarpį buvo 2,55 eurų už akciją, minimali akcijų kaina - 2,12 eurų už akciją. Bendrovės kapitalizacija padidėjo nuo 119 mln. eurų metų pradžioje iki 140 mln. eurų 2023 m. kovo 31 d. Vidutinė svertinė akcijų kaina per ataskaitinį laikotarpį sudarė 2,34 eurų už 1 akciją. Akcijų apyvarta per 2023 m. 3 mėnesius siekė 2,6 mln. eurų. Per 12 mėnesių akcijų kaina išaugo nuo 2,11 eurų iki 2,54 eurų už akciją, arba 20%.

APB Apranga akcijų kainos kitimas per 12 mėnesių nuo 2022 m. balandžio 1 d. iki 2023 m. kovo 31 d.:



Informacija apie valdybos narius 2023 m. kovo 31 d.:

Vardas, pavardė	Pareigos	Turimas akcijų sk. ir įstatinio kapitalo dalis*	Kadencijos pradžia	Kadencijos pabaiga
Darius Juozas Mockus	Valdybos pirmininkas	-	2022-04-28	2026-04-27
Vidas Lazickas	Valdybos narys	265 138 0.48%	2022-04-28	2026-04-27
Ilona Šimkūnienė	Valdybos narė, pirkimų direktorė	-	2022-04-28	2026-04-27
Ramūnas Gaidamavičius	Valdybos narys, plėtros direktorius	5 000 0.01%	2022-04-28	2026-04-27
Jonas Jokštys	Valdybos narys, nepriklausomas	-	2022-04-28	2026-04-27
Gintaras Juškauskas	Valdybos narys, nepriklausomas	-	2022-04-28	2026-04-27

\*kartu su susijusiais asmenimis



APB „APRANGA“, įmonės kodas 121933274, Ukmergės g. 362, Vilnius  
**UŽ 2023 M. KOVO 31 D. PASIBAIGUSĮ TRIJŲ MĖNESIŲ LAIKOTARPĮ**  
 (visos sumos lentelėse pateikiamos tūkstančiais eurų, jei nenurodyta kitaip)

### BENDRŪJŲ PAJAMŲ ATASKAITOS

	Pastaba	GRUPĖ		ĮMONĖ	
		2023 3 mėn.	2022 3 mėn.	2023 3 mėn.	2022 3 mėn.
Pajamos pagal sutartis su klientais	5	54 736	44 172	22 971	18 481
Parduotų prekių savikaina		(31 572)	(26 616)	(14 262)	(11 529)
<b>BENDRASIS PELNAS</b>		<b>23 164</b>	<b>17 556</b>	<b>8 709</b>	<b>6 952</b>
Veiklos (sąnaudos)		(21 539)	(17 784)	(8 108)	(7 230)
Kitos pajamos		7	454	7	455
<b>VEIKLOS PELNAS (NUOSTOLIS)</b>		<b>1 632</b>	<b>226</b>	<b>608</b>	<b>177</b>
Finansinės pajamos		58	8	61	11
Finansinės (sąnaudos)		(284)	(269)	(171)	(131)
<b>PELNAS (NUOSTOLIS) PRIEŠ APMOKESTINIMĄ</b>		<b>1 406</b>	<b>(35)</b>	<b>498</b>	<b>57</b>
Pelno mokesčio (sąnaudos)		(253)	6	(101)	(14)
<b>LAIKOTARPIO PELNAS (NUOSTOLIS)</b>	<b>3</b>	<b>1 153</b>	<b>(29)</b>	<b>397</b>	<b>43</b>
Kitos bendrosios pajamos		-	-	-	-
<b>VISO BENDRŪJŲ PAJAMŲ</b>		<b>1 153</b>	<b>(29)</b>	<b>397</b>	<b>43</b>
Bendrosios pajamos priskirtinos:		1 153	(29)	397	43
Bendrovės akcininkams		1 153	(29)	397	43
Nekontroliuojančiai daliai		-	-	-	-
Vienai akcijai tenkantis paprastasis ir sumažintas pelnas, eurai		0,02	-	0,01	-

APB „APRANGA“, įmonės kodas 121933274, Ukmergės g. 362, Vilnius  
 UŽ 2023 M. KOVO 31 D. PASIBAIGUSĮ TRIJŲ MĖNESIŲ LAIKOTARPĮ  
 (visos sumos lentelėse pateikiamos tūkstančiais eurų, jei nenurodyta kitaip)

## FINANSINĖS BŪKLĖS ATASKAITOS

TURTAS		GRUPĖ		ĮMONĖ	
ILGALAIKIS TURTAS	Pastaba	2023 03 31	2022 12 31	2023 03 31	2022 12 31
Ilgalaikis materialusis turtas		22 486	20 992	11 591	11 614
Ilgalaikis nematerialusis turtas		1 120	1 072	1 094	1 044
Investicijos į dukterines įmones		-	-	5 095	5 095
Išankstiniai apmokėjimai		273	273	134	134
Prekybos ir kitos gautinos sumos		2 425	2 409	40	40
Naudojimo teise valdomas turtas		57 604	53 281	24 856	23 830
Kitas finansinis turtas		2 600	2 600	2 600	2 600
Ilgalaikis turtas viso		86 508	80 627	45 410	44 357
<b>TRUMPALAIKIS TURTAS</b>					
Atsargos		47 268	41 386	27 179	22 206
Išankstiniai apmokėjimai		2 030	1 503	1 712	1 375
Prekybos ir kitos gautinos sumos		1 664	1 781	12 102	10 701
Pinigai ir pinigų ekvivalentai		18 050	22 978	10 517	8 375
Trumpalaikis turtas viso		69 012	67 648	51 510	42 657
<b>TURTO IŠ VISO</b>	<b>3</b>	<b>155 520</b>	<b>148 275</b>	<b>96 920</b>	<b>87 014</b>
<b>NUOSAVAS KAPITALAS IR ĮSIPAREIGOJIMAI</b>					
NUOSAVAS KAPITALAS	Pastaba	2023 03 31	2022 12 31	2023 03 31	2022 12 31
Įstatinis kapitalas		16 035	16 035	16 035	16 035
Privalomasis rezervas		1 604	1 604	1 604	1 604
Valiutų perskaičiavimo rezervas		( 53)	( 53)	-	-
Nepaskirstytas pelnas		45 934	44 781	32 401	32 004
Nuosavas kapitalas viso		63 520	62 367	50 040	49 643
<b>ILGALAIKIAI ĮSIPAREIGOJIMAI</b>					
Atidėtojo pelno mokesčio įsipareigojimai		2 261	2 194	435	407
Ilgalaikiai nuomos įsipareigojimai		46 906	43 465	20 369	19 639
Ilgalaikiai įsipareigojimai darbuotojams		121	132	121	132
Ilgalaikiai įsipareigojimai viso		49 288	45 791	20 925	20 178
<b>TRUMPALAIKIAI ĮSIPAREIGOJIMAI</b>					
Paskolos	6	-	-	9 762	2 032
Trumpalaikiai nuomos įsipareigojimai		13 657	12 717	5 352	5 018
Pelno mokesčio įsipareigojimai		840	701	662	591
Prekybos ir kitos mokėtinos sumos		28 215	26 699	10 179	9 552
Trumpalaikiai įsipareigojimai viso		42 712	40 117	25 955	17 193
<b>Įsipareigojimų iš viso</b>		<b>92 000</b>	<b>85 908</b>	<b>46 880</b>	<b>37 371</b>
<b>NUOSAVO KAPITALO IR ĮSIPAREIGOJIMŲ IŠ VISO</b>		<b>155 520</b>	<b>148 275</b>	<b>96 920</b>	<b>87 014</b>

APB „APRANGA“, įmonės kodas 121933274, Ukmergės g. 362, Vilnius  
 UŽ 2023 M. KOVO 31 D. PASIBAIGUSĮ TRIJŲ MĖNESIŲ LAIKOTARPĮ  
 (visos sumos lentelėse pateikiamos tūkstančiais eurų, jei nenurodyta kitaip)

**NUOSAVO KAPITALO POKYČIO ATASKAITOS**

GRUPĖ	Pastaba	Akcinis kapitalas	Privalomasis rezervas	Valiutų perskaičiavimo rezervas	Nepaskirstytas pelnas	Iš viso
Likutis 2022 m. sausio 1 d.		16 035	1 604	( 53)	56 792	74 378
<b>Bendrosios pajamos:</b>						
Pelnas už 2022 metų 3 mėn.	3				( 29)	( 29)
<b>Viso bendrųjų pajamų</b>		-	-	-	<b>( 29)</b>	<b>( 29)</b>
Likutis 2022 m. kovo 31 d.		16 035	1 604	( 53)	56 763	74 349
Likutis 2023 m. sausio 1 d.		16 035	1 604	( 53)	44 781	62 367
<b>Bendrosios pajamos:</b>						
Pelnas už 2023 metų 3 mėn.	3				1 153	1 153
<b>Viso bendrųjų pajamų</b>		-	-	-	<b>1 153</b>	<b>1 153</b>
Likutis 2023 m. kovo 31 d.		16 035	1 604	( 53)	45 934	63 520

ĮMONĖ	Pastaba	Akcinis kapitalas	Privalomasis rezervas	Nepaskirstytas pelnas	Iš viso
Likutis 2022 m. sausio 1 d.		16 035	1 604	38 942	56 581
<b>Bendrosios pajamos:</b>					
Pelnas už 2022 metų 3 mėn.				43	43
<b>Viso bendrųjų pajamų</b>		-	-	<b>43</b>	<b>43</b>
Likutis 2022 m. kovo 31 d.		16 035	1 604	38 985	56 624
Likutis 2023 m. sausio 1 d.		16 035	1 604	32 004	49 643
<b>Bendrosios pajamos:</b>					
Pelnas už 2023 metų 3 mėn.				397	397
<b>Viso bendrųjų pajamų</b>		-	-	<b>397</b>	<b>397</b>
Likutis 2023 m. kovo 31 d.		16 035	1 604	32 401	50 040

APB „APRANGA“, įmonės kodas 121933274, Ukmergės g. 362, Vilnius  
 UŽ 2023 M. KOVO 31 D. PASIBAIGUSĮ TRIJŲ MĖNESIŲ LAIKOTARPĮ  
 (visos sumos lentelėse pateikiamos tūkstančiais eurų, jei nenurodyta kitaip)

## PINIGŲ SRAUTŲ ATASKAITOS

PAGRINDINĖ VEIKLA	Pastaba	GRUPĖ		ĮMONĖ	
		2023 3 mėn.	2022 3 mėn.	2023 3 mėn.	2022 3 mėn.
Pelnas (nuostolis) prieš apmokestinimą		1 406	(35)	498	57
<b>KOREGAVIMAI:</b>					
Nusidėvėjimas ir amortizacija		4 564	4 841	1 830	1 929
Atsargų nukainojimo pokytis		(1 124)	(1 006)	(37)	(88)
(Pelnas), gautas perleidus ilgalaikį materialųjį turtą		-	(452)	-	(452)
Nurašytas ilgalaikis materialusis turtas		35	-	1	-
Finansinio turto tikrosios vertės pokytis		-	(3)	-	(3)
Palūkanų sąnaudos		284	269	171	131
Viso		5 165	3 614	2 463	1 574
<b>TRUMPALAIKIO TURTO IR ĮSIPAREIGOJIMŲ POKYTIS:</b>					
Atsargų sumažėjimas (padidėjimas)		(4 758)	(3 331)	(4 936)	(3 574)
Gautinų sumų sumažėjimas (padidėjimas)		(376)	1 100	(1 714)	262
Mokėtinų sumų padidėjimas (sumažėjimas)		1 505	498	616	(47)
Pinigų srautai iš įprastinės veiklos		1 536	1 881	(3 571)	(1 785)
Sumokėtas pelno mokestis		(47)	(11)	(2)	-
Sumokėtos palūkanos		(284)	(269)	(171)	(131)
Grynieji pinigų srautai iš įprastinės veiklos		1 205	1 601	(3 744)	(1 916)
<b>INVESTICINĖ VEIKLA</b>					
Gautos palūkanos		58	8	61	11
Suteiktos paskolos		(12 000)	-	(12 830)	(11 485)
Paskolų grąžinimai		12 000	-	12 850	12 000
Ilgalaikio materialiojo ir nematerialiojo turto įsigijimai	4	(3 122)	(1 182)	(725)	(134)
Įplaukos, gautos perleidus ilgalaikį materialųjį turtą		2	1 201	2	1 201
Grynieji pinigų srautai iš investicinės veiklos		(3 062)	27	(642)	1 593
<b>FINANSINĖ VEIKLA</b>					
Gautos paskolos		-	-	8 450	6 545
Sugrąžintos paskolos		-	(75)	(720)	(2 835)
Nuomos mokėjimai		(3 071)	(3 147)	(1 202)	(1 261)
Grynieji pinigų srautai iš finansinės veiklos		(3 071)	(3 222)	6 528	2 449
<b>GRYNAŠIS PINIGŲ IR BANKO SĄSKAITOS KREDITO PADIDĖJIMAS (SUMAŽĖJIMAS)</b>		(4 928)	(1 594)	2 142	2 126
<b>PINIGAI IR BANKO SĄSKAITOS KREDITAS:</b>					
LAIKOTARPIO PRADŽIOJE		22 978	29 743	8 375	17 192
LAIKOTARPIO PABAIGOJE		18 050	28 149	10 517	19 318

APB „APRANGA“, įmonės kodas 121933274, Ukmergės g. 362, Vilnius  
 UŽ 2023 M. KOVO 31 D. PASIBAIGUSĮ TRIJŲ MĖNESIŲ LAIKOTARPĮ  
 (visos sumos lentelėse pateikiamos tūkstančiais eurų, jei nenurodyta kitaip)

## AIŠKINAMASIS RAŠTAS

### 1. Bendra informacija

APB „Apranga“ (toliau - Įmonė) įsteigta ir pradėjo savo veiklą 1993 m. kovo mėn. Pagrindinė Įmonės buveinė yra Ukmergės g. 362, Vilniuje, Lietuvoje. Įmonė įregistruota kaip akcinė prekybos bendrovė pagal Lietuvos Respublikos akcinių bendrovių įstatymą. Pagrindinė Įmonės ir jos dukterinių įmonių (toliau – Grupė) veikla yra mažmeninė prekyba drabužiais.

2023 m. kovo 31 d. Grupę sudarė Įmonė ir žemiau išvardytos 100 proc. jai priklausančios dukterinės įmonės:

Pavadinimas	Šalis	Nuosavybės dalis (proc.) 2023 03 31	Nuosavybės dalis (proc.) 2022 03 31
UAB Apranga LT	Lietuva	100	100
UAB Apranga BPB LT	Lietuva	100	100
UAB Apranga PLT	Lietuva	100	100
UAB Apranga SLT	Lietuva	100	100
UAB Apranga MLT	Lietuva	100	100
UAB Apranga HLT	Lietuva	100	100
UAB Apranga OLT	Lietuva	100	100
UAB Apranga Ecom LT	Lietuva	100	100
SIA Apranga	Latvija	100	100
SIA Apranga LV	Latvija	100	100
SIA Apranga BPB LV	Latvija	100	100
SIA Apranga PLV	Latvija	100	100
SIA Apranga SLV	Latvija	100	100
SIA Apranga MLV	Latvija	100	100
SIA Apranga HLV	Latvija	100	100
SIA Apranga OLV	Latvija	100	100
SIA Apranga Ecom LV	Latvija	100	100
OU Apranga*	Estija	100	100
OU Apranga Estonia	Estija	100	100
OU Apranga BEE	Estija	100	100
OU Apranga PB Trade	Estija	100	100
OU Apranga ST Retail	Estija	100	100
OU Apranga MDE	Estija	100	100
OU Apranga HEST	Estija	100	100
OU Apranga Ecom EE	Estija	100	100

\*Įmonė tiesiogiai kontroliuoja 14,9 proc. akcijų ir netiesiogiai per dukterinę įmonę OU Apranga Estonia likusius 85,09 proc. akcijų.


Įstatinis APB „Apranga“ kapitalas yra 16 034 668,40 euro, jis padalintas į 55 291 960 (0,29 euro nominalios vertės) paprastųjų vardinių akcijų, kurių kiekviena suteikia jos savininkui 1 balsą (iš viso 55 291 960 balsavimo teisę suteikiančių akcijų), visos akcijos pilnai apmokėtos ir suteikia jų savininkams vienodas teises. APB „Apranga“ visą įstatinį kapitalą sudarančios 55 291 960 vienetų 0,29 euro nominalios vertės paprastosios vardinės akcijos (ISIN kodas LT0000102337) yra įtrauktos į Nasdaq Vilnius vertybinių popierių biržos Oficialųjį prekybos sąrašą.

2023 m. balandžio 20 d. Įmonė turėjo 6 449 akcininkus (pagal akcininkų sąrašą, kuris parengtas vadovaujantis SRD II direktyva). Įmonės akcininkai, nuosavybės teise turintys ar valdantys daugiau kaip 5% įstatinio kapitalo, buvo:

Akcininkas	Įmonės kodas	Adresas	Akcijų skaičius	Įstatinio kapitalo dalis proc.
UAB „MG Investment“	123249022	Aukštaičių g. 7, Vilnius, Lietuva	36 187 499	65,4%
UAB „Minvista“	110685692	Aukštaičių g. 7, Vilnius, Lietuva	5 795 929	10,5%

APB „APRANGA“, įmonės kodas 121933274, Ukmergės g. 362, Vilnius  
 UŽ 2023 M. KOVO 31 D. PASIBAIGUSĮ TRIJŲ MĖNESIŲ LAIKOTARPĮ  
 (visos sumos lentelėse pateikiamos tūkstančiais eurų, jei nenurodyta kitaip)

Vadovaujanti patronuojanti įmonė, kurios finansinė atskaitomybė pateikiama viešai, yra UAB „MG grupė“. Pagrindinis Grupę kontroliuojantis asmuo (galutinis naudos gavėjas) yra p. D. J. Mockus:



## 2. Rengimo pagrindas ir svarbiausių apskaitos principų apibendrinimas

Ši finansinė atskaitomybė parengta pagal Tarptautinius finansinės atskaitomybės standartus (TFAS), patvirtintus taikymui Europos Sąjungoje. Tarpinei finansinei atskaitomybei taikyti tie patys apskaitos principai, kaip ir metinei finansinei atskaitomybei.

Šios finansinės atskaitos už laikotarpį, pasibaigusį 2023 m. kovo 31 d., yra neaudituotos.

Finansinėse atskaitose skaičiai yra pateikiami tūkstančiais eurų, jei nenurodyta kitaip.

## 3. Informacija apie segmentus

Vadovybė veiklos segmentus nustato pagal atskaitas, kurias peržiūri Generalinis direktorius bei kiti 6 direktoriai (atsakingi už valdymą, pardavimus ir rinkodarą, žmogiškuosius išteklius, pirkimus, vystymą ir finansus), ir kurios naudojamos priimant strateginius sprendimus.

Visa finansinė informacija, įskaitant ir pelno bei viso turto vertinimą, yra analizuojama šalies mastu.

Informacija, pateikta Direktoriams, apie ataskaitinius segmentus už 2023 m. 3 mėnesius:

2023 3 mėnesių	Lietuva	Latvija	Estija	Viso	Tarp- įmoniniai eliminai	Viso konsoliduotose finansinėse ataskaitose
Segmentų pajamų iš viso	38 538	13 635	8 540	60 713	-	
Segmentų vidinės pajamos	(5 322)	( 306)	( 370)	(5 998)	-	
Pajamos iš išorės klientų (5 pastaba)	33 216	13 329	8 170	54 715	-	54 715
Bendrasis pelningumas	42,1%	42,2%	43,2%	42,3%		42,3%
Laikotarpio pelnas (nuostolis)	1 028	237	( 112)	1 153	-	1 153
Turto iš viso	125 237	32 370	18 956	176 563	(21 043)	155 520
Ilgalaikio turto įsigijimai	2 421	421	280	3 122	-	3 122

APB „APRANGA“, įmonės kodas 121933274, Ukmergės g. 362, Vilnius  
 UŽ 2023 M. KOVO 31 D. PASIBAIGUSĮ TRIJŲ MĖNESIŲ LAIKOTARPĮ  
 (visos sumos lentelėse pateikiamos tūkstančiais eurų, jei nenurodyta kitaip)

2022 3 mėnesių	Lietuva	Latvija	Estija	Viso	Tarp- įmoniniai eliminai- vimai	Viso konsoliduotose finansinėse ataskaitose
Segmentų pajamų iš viso	31 048	10 814	6 519	48 381	-	
Segmentų vidinės pajamos	(3 758)	(175)	(285)	(4 218)	-	
Pajamos iš išorės klientų	27 290	10 639	6 234	44 163	-	44 163
Bendrasis pelningumas	39,6%	39,6%	40,5%	39,7%		39,7%
Laikotarpio pelnas (nuostolis)	252	(60)	(221)	(29)	-	(29)
Turto iš viso	131 134	33 099	18 900	183 133	(19 701)	163 432
Ilgalaikio turto įsigijimai	163	5	1 014	1 182	-	1 182

#### 4. Investicijos į ilgalaikį turtą

Grynosios Grupės investicijos per 2023 m. 3 mėnesius sudarė 3,1 mln. eurų. Įmonė per 3 mėnesius viso investavo 0,7 mln. eurų, dukterinės įmonės - 2,4 mln. eurų.

#### 5. Pajamos

Pajamos pagal sutartis su klientais per 2023 m. I-ą ketvirtį sudarė:

	GRUPĖ		ĮMONĖ	
	2023	2022	2023	2022
Parduotuvų pajamos	54 715	44 163	16 557	13 959
Didmeniniai pardavimai	-	-	5 089	3 529
Valdymo mokesčiai	-	-	1 304	977
Kitos pajamos	21	9	21	16
Pajamų pagal sutartis su klientais iš viso	54 736	44 172	22 971	18 481

#### 6. Paskolos

2021 m. lapkričio mėnesį Įmonė ir SEB bankas pasirašė anksčiau sudarytos kreditavimo sutarties pakeitimus. Pagal šiuos pakeitimus, kreditų grąžinimo terminas pratęstas iki 2023 m. lapkričio 30 d. Kredito bei sąskaitos kredito perviršio limitai nesikeitė ir siekia 27 000 tūkst. eurų. Už panaudotą kredito limitų lėšų dalį mokamos kintamosios palūkanos, apskaičiuojamos kaip 1-3 mėnesių EURIBOR plus marža. Lėšų daliai, skirtai garantijų ir akreditavimų išdavimui, taikoma fiksuota palūkanų norma.

2022 m. birželio mėnesį Įmonė ir LUMINOR bankas pasirašė anksčiau sudarytų finansinių įsipareigojimų limito sutarčių pakeitimus. Pagal šiuos pakeitimus, anksčiau Grupei suteiktų finansinių įsipareigojimų limitų (10 000 tūkst. eurų įpareigojančio ir 5 000 tūkst. eurų neįpareigojančio limito) naudojimo terminai pratęsti iki 2023 m. birželio 30 d. Įmonė ir LUMINOR bankas 2022 m. gruodžio mėnesį pasirašė papildomą finansinių įsipareigojimų limito sutarties pakeitimą, pagal kurį įpareigojantis limitas sumažintas nuo 10 000 tūkst. eurų iki 5 000 tūkst. eurų. Už panaudotą limito dalį mokamos kintamosios palūkanos, apskaičiuojamos kaip 1 mėnesio EURIBOR plus marža. Limito daliai, skirtai garantijų išdavimui, taikoma fiksuota palūkanų norma.

#### 7. Garantijos ir akreditavimai

2023 m. kovo 31 d. Įmonės vardu kredito institucijų suteiktos garantijos už dukterinių įmonių įsipareigojimus jų tiekėjams sudarė 13 693 tūkst. eurų (2022 m. gruodžio 31 d. – 13 698 tūkst. eurų). 2023 m. kovo 31 d. Grupės vardu kredito institucijų suteikti akreditavimai ir garantijos tiekėjams sudarė 15 377 tūkst. eurų (2022 m. gruodžio 31 d. – 15 295 tūkst. eurų).

2023 m. kovo 31 d. Įmonės išleistos garantijos dukterinių įmonių įsipareigojimų tiekėjams užtikrinimui sudarė 439 tūkst. eurų (2022 m. gruodžio 31 d. – 482 tūkst. eurų).

---

APB „APRANGA“, įmonės kodas 121933274, Ukmergės g. 362, Vilnius  
UŽ 2023 M. KOVO 31 D. PASIBAIGUSĮ TRIJŲ MĖNESIŲ LAIKOTARPĮ  
(visos sumos lentelėse pateikiamos tūkstančiais eurų, jei nenurodyta kitaip)

## 8. Alternatyvūs veiklos rodikliai

Atsižvelgdama į Europos vertybinių popierių ir rinkų institucijos (ESMA) gaires dėl alternatyvių veiklos rodiklių, APB „Apranga“ pateikia naudojamų alternatyvių veiklos rodiklių (AVR) apžvalgą, jų apibrėžimą ir sudarymą APB „Apranga“ tinklapyje: <http://aprangagroup.lt/lt/investuotojams/informacija-investuotojams/alternatyvus-veiklos-rodikliai>.

## 9. Įvykiai pasibaigus ataskaitiniam laikotarpiui

2023 m. balandžio 4 d. Valdyba pasiūlė akcininkams išmokėti 0,28 euro dividendų už vieną akciją. Dėl dividendų mokėjimo sprendimą priims akcininkai visuotinio akcininkų susirinkimo, kuris turi įvykti 2023 m. balandžio 27 d., metu.