



UPPGJÖR 1F 2022

Guðmundur Kristjánsson forstjóri

Helsta úr starfseminni á fyrsta ársfjórðungi



REKSTUR

Góð loðnuvertíð og góð verð á uppsjávarafurðum og botnfiski. Besta afkoma á fyrsta ársfjórðungi í sögu félagsins.



VEIÐAR

Minni botnfiskafli vegna minni heimilda, samdráttur í sjófrystingu en Höfrungur var seldur í ágúst 2021. Þrátt fyrir erfið veðurskilyrði veiddu uppsjávarskip félagsins ríflega 66 þúsund tonn af loðnu á fjórðungnum.



VINNSLA

Landvinnsla botnfisks gekk vel í Norðurgarði og Hafnarfirði og var afli til vinnslu svipaður á milli ára. Vinnsla loðnu á Vopnafirði og á Akranesi, framleitt 2.500 tonn af hrognum og 3.500 tonn af heilfrystri loðnu.

Lykiltölur 1F 2022

SELDAR VÖRUR (m€) **94,0**

1F 2021: 71,3

HAGNAÐUR (m€) **26,4**

1F 2021: 10,9

EBITDA (m€) **36,2**

1F 2021: 19,2

EBITDA (%) **38,6%**

1F 2021: 26,9%

EIGNIR (m€) **851**

31.12.2021: 796

EIGINFJÁR-
HLUTFALL **47%**

31.12.2021: 50%

MEÐALGENGI € **143,9**

1F 2021: 154,3

SKULDAHLUTFALL
(NIBD/EBITDA) **1,8**

31.12.2021: 2,2



Fjánhagur




Rekstur 1F 2022



- Stór loðnuvertíð, ágæt veiði þrátt fyrir erfið veðurskilyrði, vinnsla gekk vel og hagstæð verð
- Mikil sala mjöl og lýsi
- Góð verð á botnfiskafurðum en markaðir á sama fjórðungi í fyrra voru erfiðir
- Minni botnfiskafli
- Undir öðrum rekstrarkostnaði, afhending hlutabréfa til starfsmanna

EUR '000	1F 2022	1F 2021
Seldar vörur	93.953	71.337
Kostnaðarverð seldra vara	(52.353)	(52.230)
<i>þar af afskriftir</i>	4.199	4.135
Vergur hagnaður	41.600	19.107
Útflutningskostnaður	(2.789)	(1.448)
Annar rekstrarkostnaður	(6.787)	(2.633)
Rekstrarhagnaður	32.024	15.026
Fjáreignatekjur	869	983
Fjármagnsgjöld	(1.801)	(1.839)
Gengismunur	138	(305)
Áhrif hlutdeildarféлага	1.095	413
Hagnaður fyrir tekjuskatt	32.325	14.278
Tekjuskattur	(5.928)	(3.362)
Hagnaður tímabilsins	26.397	10.916
EBITDA	36.223	19.161
EBITDA%	38,6%	26,9%

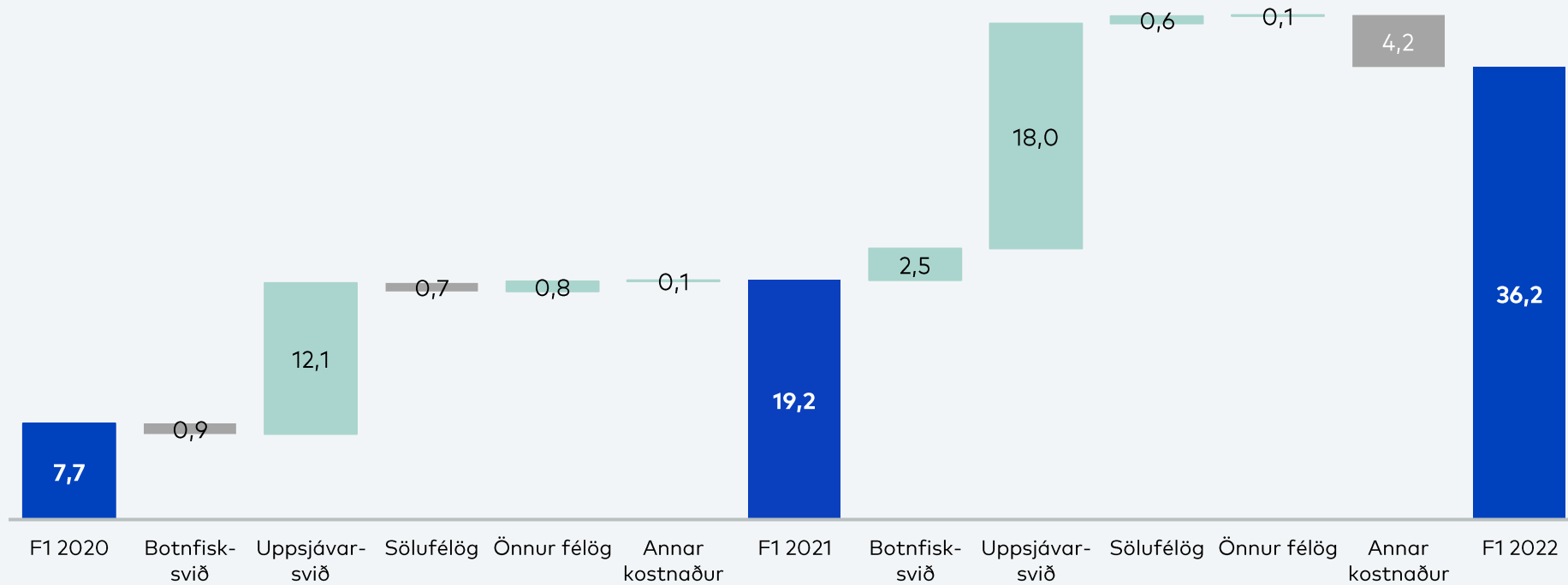
Breyting á helstu rekstrarþáttum milli tímabila 1F 2022 vs. 1F 2021 (m€)



EBITDA sviða



Breyting á EBITDA sviða milli tímabila 1F 2020 til 1F 2022 (m€)



Efnahagur



EUR '000	31.3.2022	31.12.2021	31.03.2021
Rekstrarfjármunir	178.015	181.496	185.112
Óefnislegar eignir	323.642	323.730	329.613
Eignarhlutir í hlutdeildarfélagum	47.754	45.437	38.039
Langtímakröfur og aðrar fjárfestingar	79.805	76.883	92.866
Fastafjármunir	629.216	627.546	645.630
Birgðir	74.983	50.313	70.087
Kröfur	53.946	41.158	36.756
Handbært fé	92.860	76.889	29.069
Veltufjármunir	221.789	168.360	135.912
Eignir samtals	851.005	795.906	781.542
Eigið fé	398.436	398.406	334.234
Tekjuskattsskuldbinding	75.897	76.165	69.099
Vaxtaberandi langtímaskuldir	271.989	258.568	252.475
Langtímaskuldir	347.886	334.733	321.574
Vaxtaberandi skammtímaskuldir	22.882	26.117	61.313
Viðskipta og aðrar skammtímaskuldir	75.523	24.315	60.731
Skattar til greiðslu	6.278	12.335	3.690
Skammtímaskuldir	104.683	62.767	125.734
Skuldir samtals	452.569	397.500	447.308
Eigið fé og skuldir	851.005	795.906	781.542
Veltufjárhlutfall	2,12	2,68	1,08
Eiginfjárhlutfall	47%	50%	43%
NIBD/EBITDA	1,83	2,23	4,14
Nettó vaxtaberandi skuldir	202.011	207.796	284.719

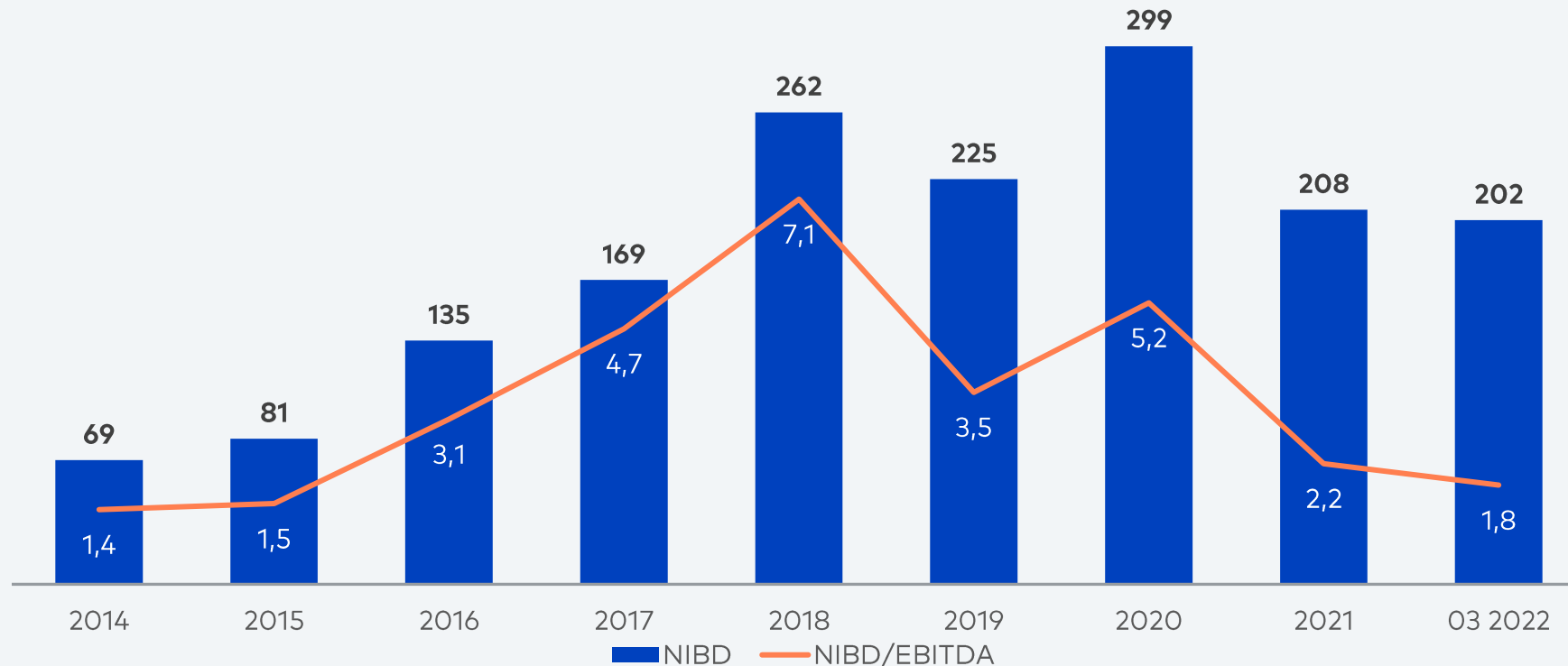
- Auknar birgðir vegna loðnuvertíðar
- Mikil sala mjöl og lýsi skýrir hækkun krafna
- Aðrar skammtímaskuldir hækka vegna úthlutaðs arðs og tekjuskatts fyrra árs
- Langtímaskuldir hækka vegna skuldabréfaútboðs

Eigið fé

EUR '000	
Eigið fé 1.1.2022	398.406
Afhending eigin bréfa	2.242
Samþykktur arður 2,1 kr. á hlut	(29.276)
Hagnaður tímabilsins	26.839
Áhættuvarnir langtímaskulda	225
Eigið fé 31.3.2022	398.436

Nettó vaxtaberandi skuldir

Próun nettó vaxtaberandi skulda (m€) og skuldahlutfalls (NIBD/EBITDA)



Breyting á handbæru fé (m€)





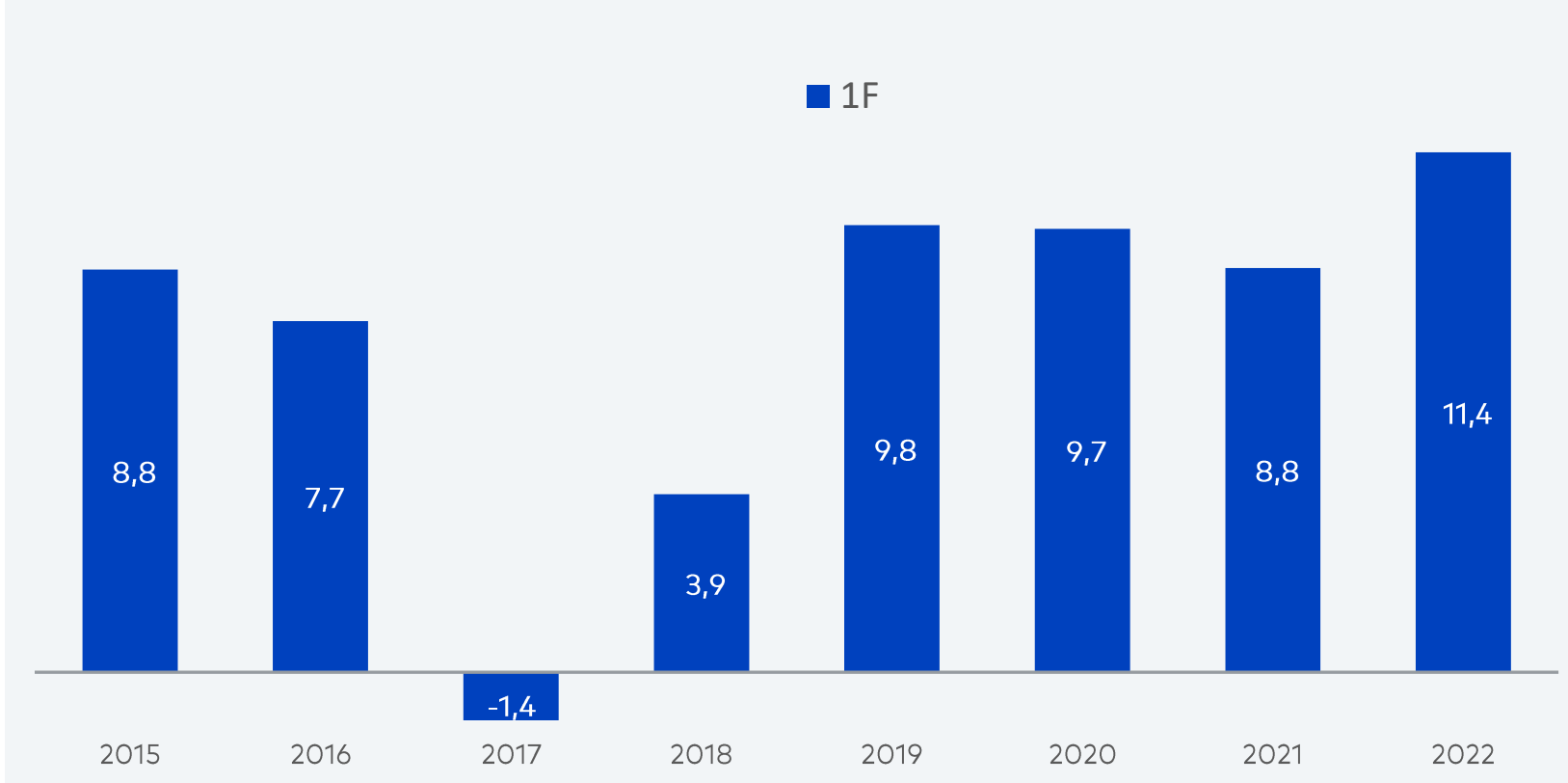
Botnfisksvið



Góð afkoma þrátt fyrir minni afli



Próun EBITDA (m€) á botnfisksviði



Samanburður við fyrra ár

- Góð verð á botnfiskafurðum en markaðir á sama fjórðungi 2021 voru erfiðir
- Minni kostnaður
- Minni afli

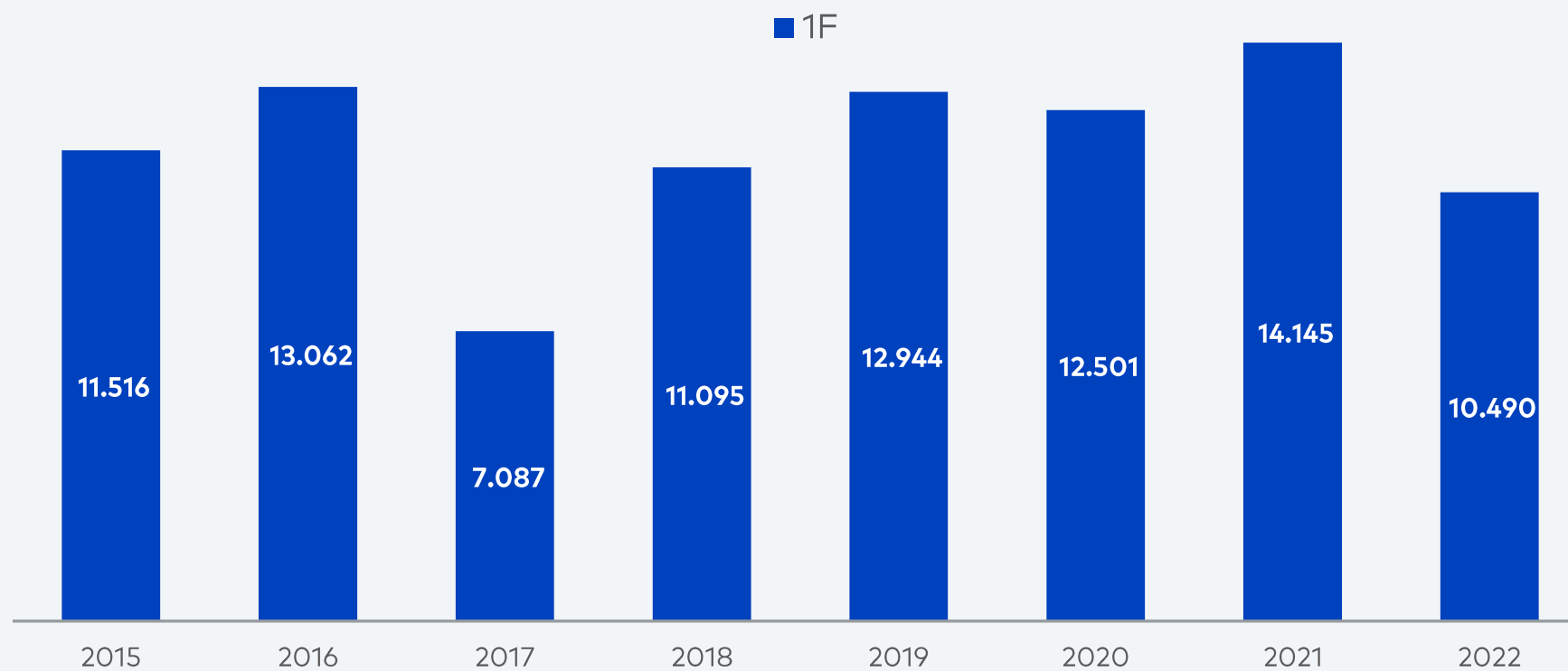
Veiðar og vinnsla

Afli	F1 2022	F1 2021	Mism.
Þorskur-barentshaf	863	1.210	(347)
Þorskur	2.843	3.318	(475)
Ýsa	913	1.086	(174)
Ufsi	3.166	3.462	(296)
Gullkarfi	1.927	2.724	(797)
Djúpkarfi	205	1.286	(1.081)
Gulllax	67	500	(433)
Grálúða	79	177	(98)
Annað	428	382	46
	10.490	14.145	(3.655)
Skip	F1 2022	F1 2021	Mism.
Frystitogarar	4.175	7.403	(3.228)
Ísfisktogarar	5.848	6.330	(482)
Línubátur	467	412	55
	10.490	14.145	(3.655)
Afli í landvinnslu	F1 2022	F1 2021	Mism.
Þorskur	3.445	3.220	225
Ýsa	391	337	54
Ufsi	1.845	1.987	(142)
Karfi	1.277	1.481	(204)
	6.958	7.025	(67)



Afli botnfisktegunda

Veiði (tonn) á fyrsta ársfjórðungi





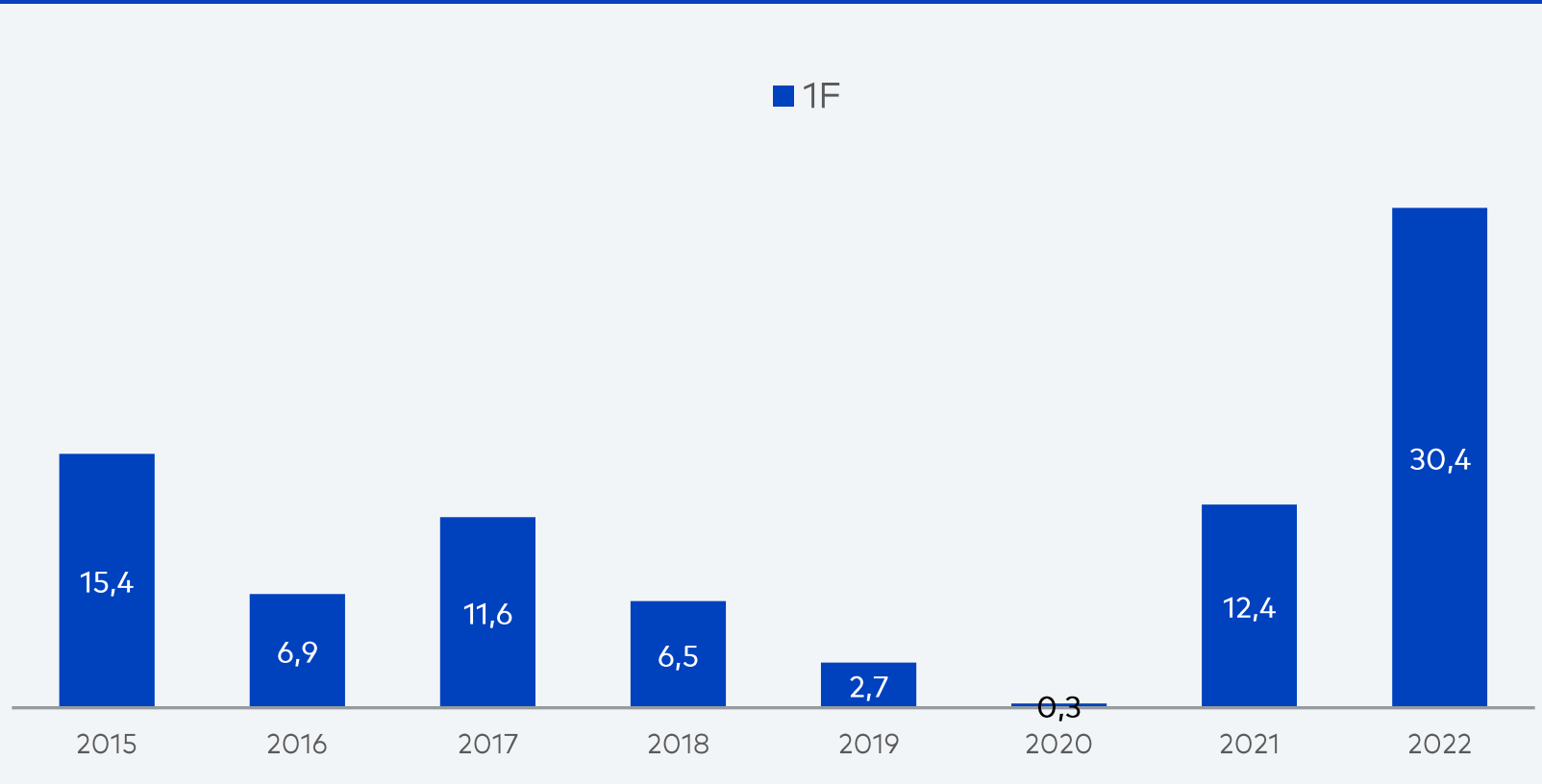
Uppsjárarsvið



Stór loðnuvertíð og góð verð



Próun EBITDU (m€) á uppsjávarsviði



- Stór loðnuvertíð, ágæt veiði þrátt fyrir erfið veðurskilyrði
- Ytri afli
- Vinnsla gekk vel og hagstæð verð

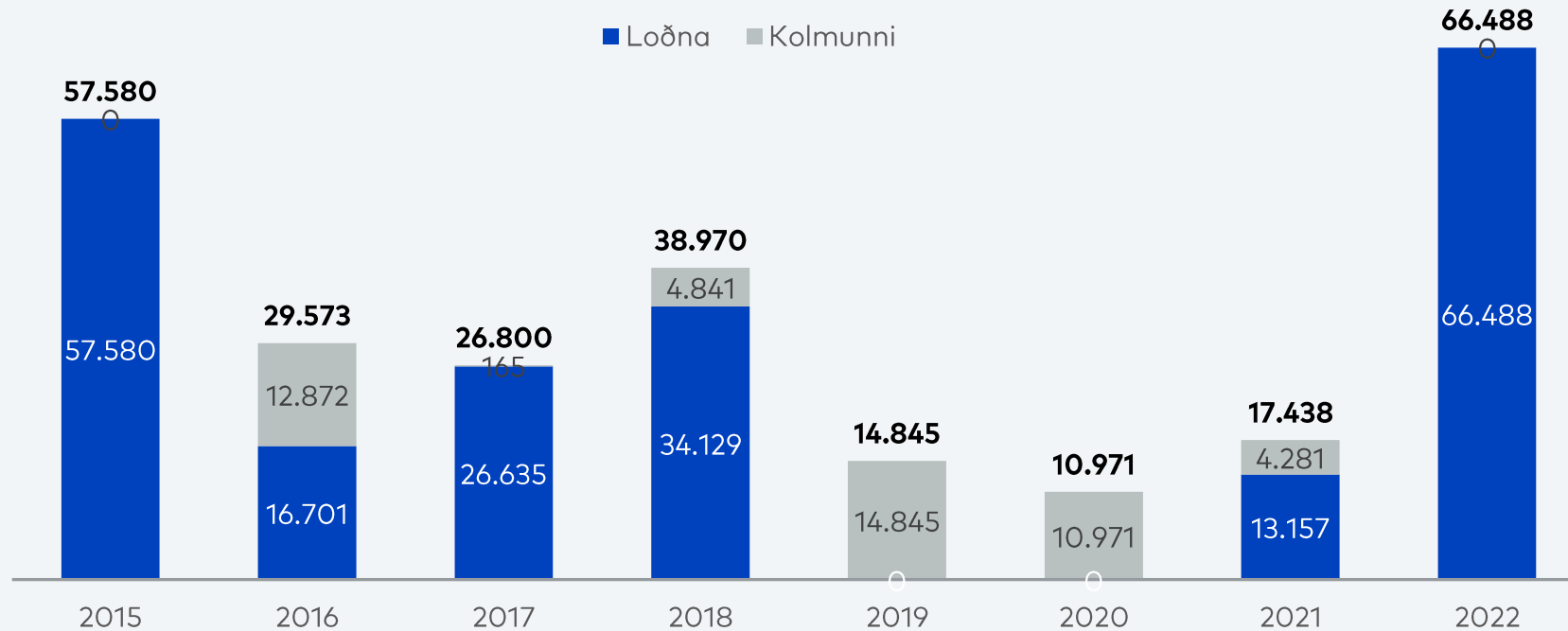
Veiðar og vinnsla

Afli	F1 2022	F1 2021	Mism.
Loðna	66.488	13.157	53.331
Kolmunni		4.281	(4.281)
	66.488	17.438	49.050
Móttekið í fiskimj.verksm.	F1 2022	F1 2021	Mism.
Loðna	81.415	8.281	73.134
Kolmunni		4.281	(4.281)
Annað	578	887	(309)
	81.993	13.449	68.544
Frystar uppsjávarafurðir	F1 2022	F1 2021	Mism.
Loðna fryst	3.524	3.227	297
Loðnuhrogn	2.528	1.394	1.134
	6.052	4.621	1.431



Afli uppsjávarskipa

Veiði (tonn) á fyrsta ársfjórðungi



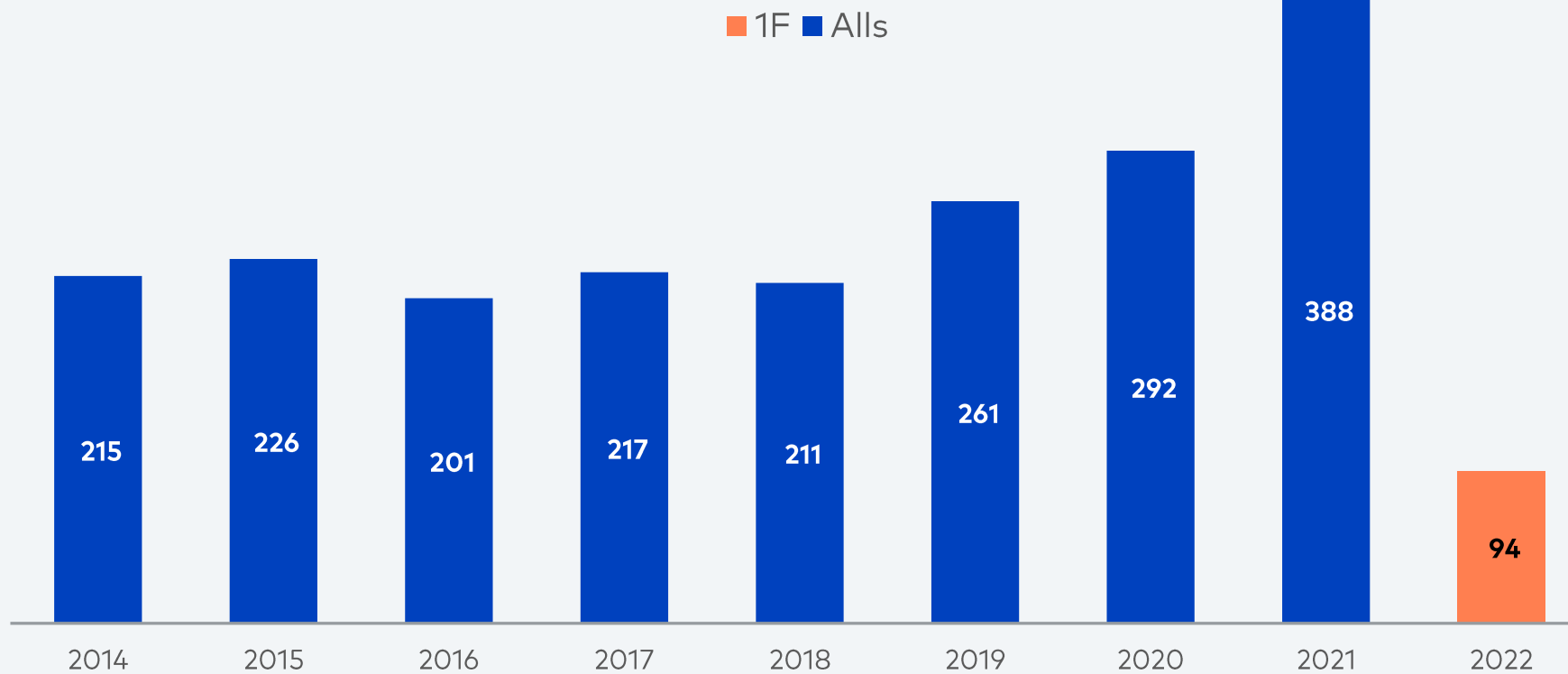




Þróun lykilstærða rekstrar

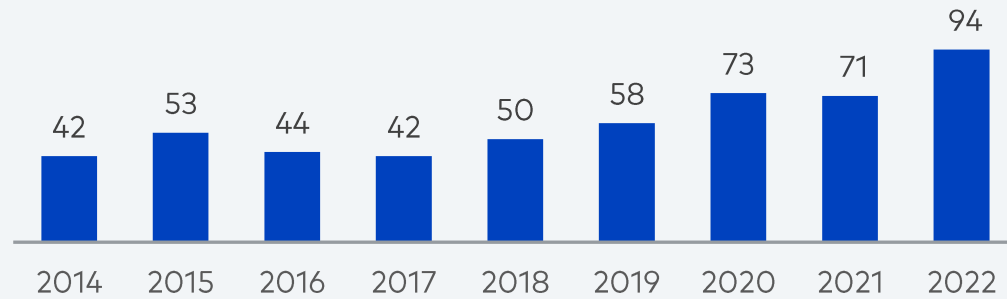


Próun veltu (m€)



Próun veltu (m€) eftir fjórðungum

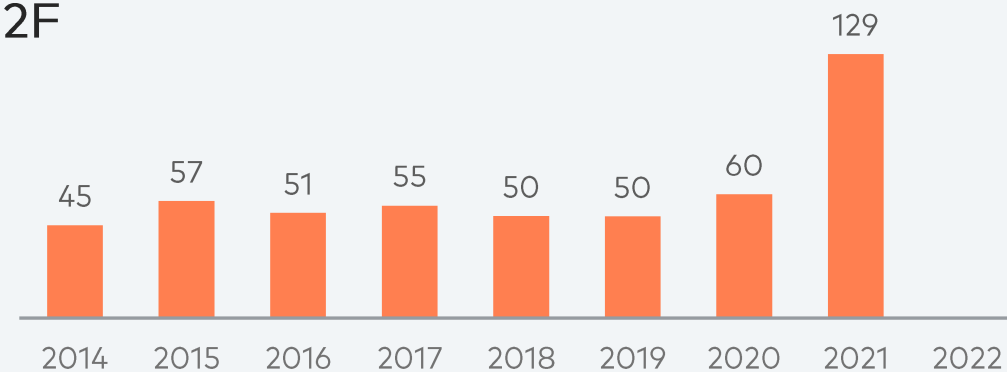
1F



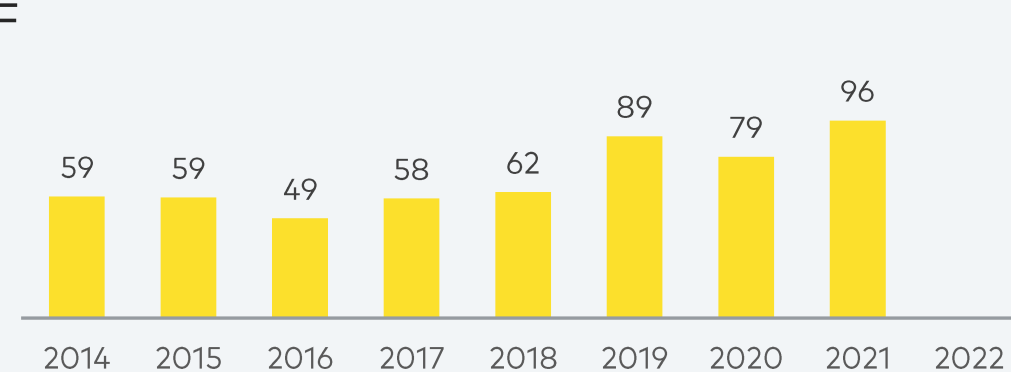
3F



2F



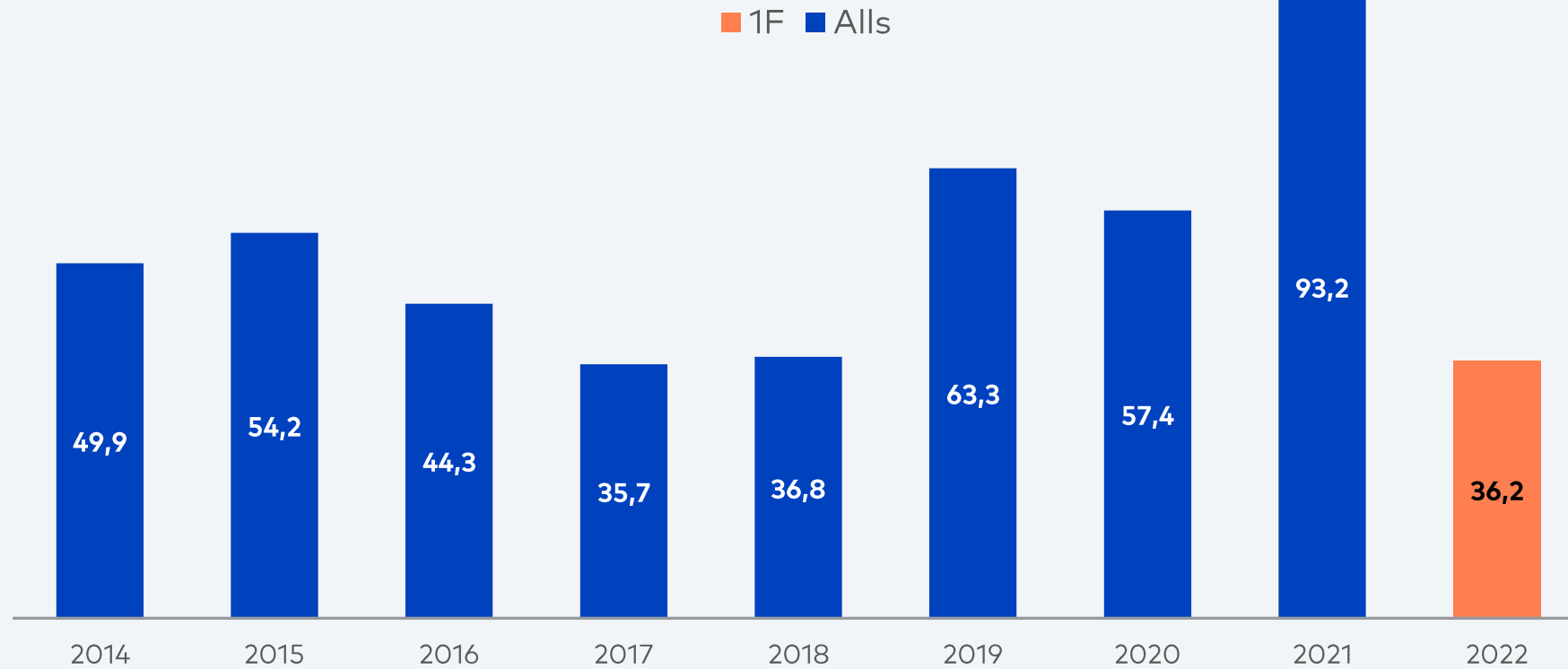
4F



EBITDA



Próun EBITDU (m€)

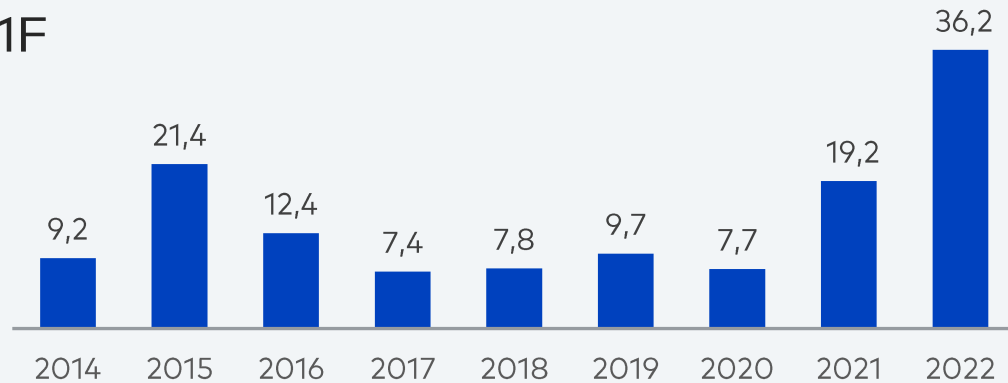


EBITDA



Próun EBITDU (m€) eftir fjórðungum

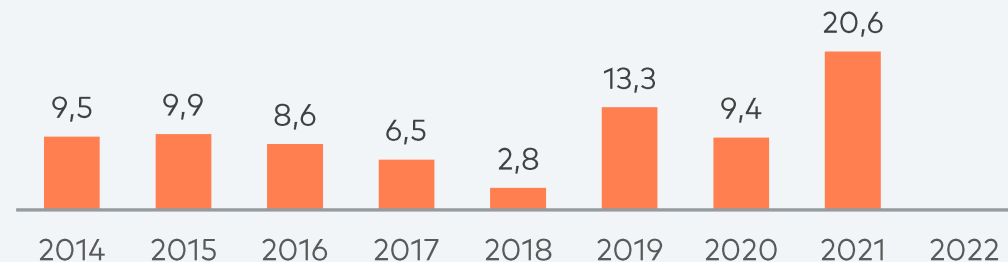
1F



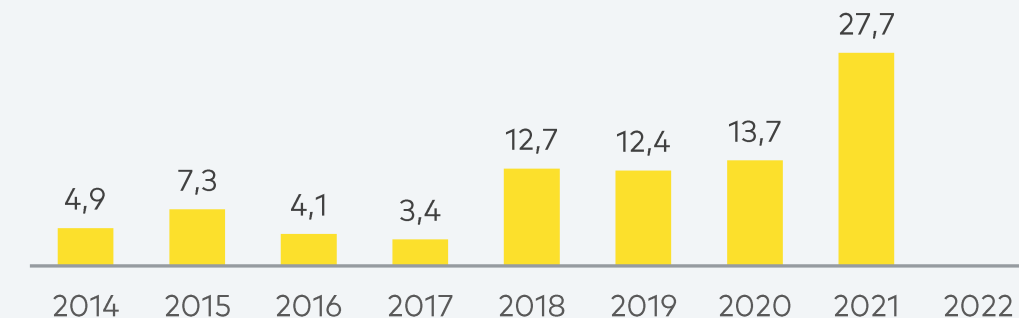
3F



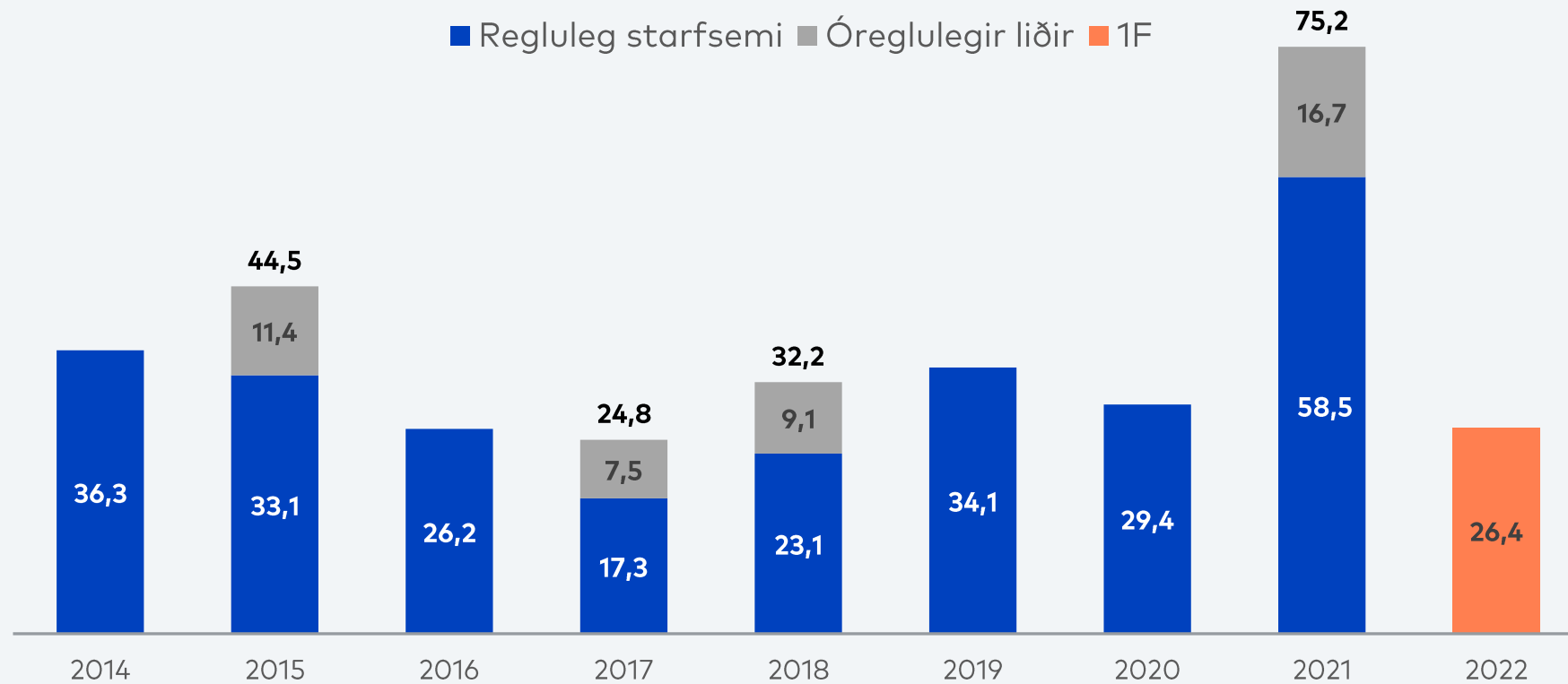
2F



4F

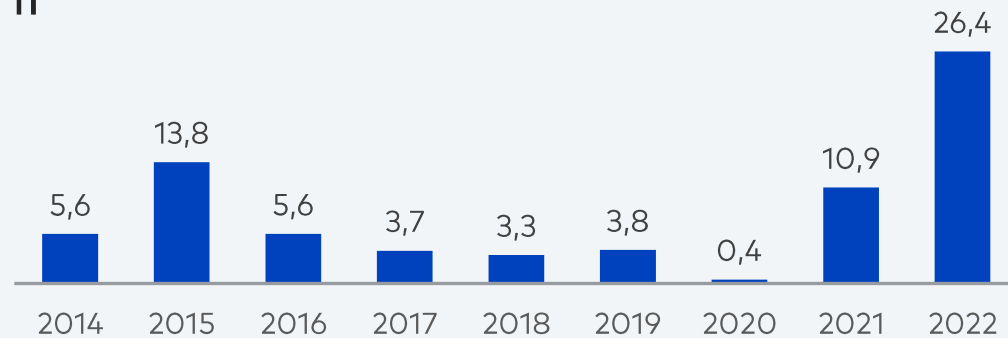


Próun hagnaðar (m€)



Próun hagnaðar (m€) eftir fjórðungum

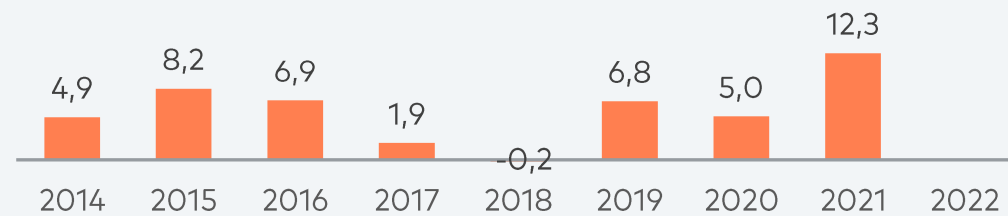
1F



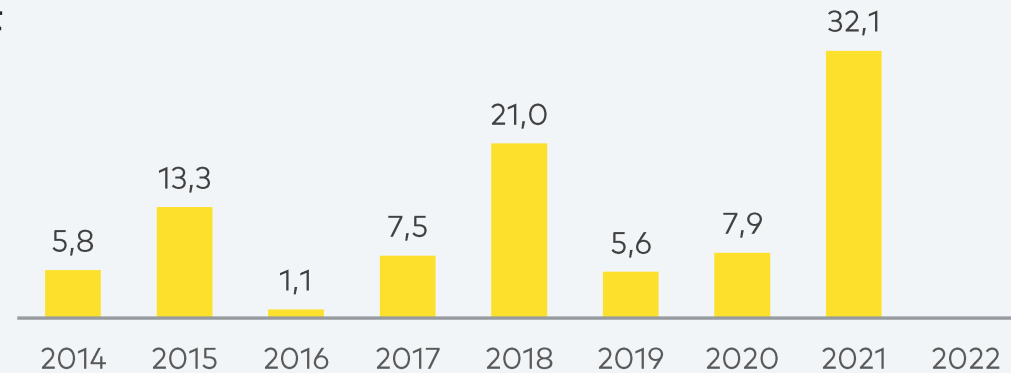
3F



2F



4F





Horfur



Staða aflaheimilda



Að hafa marga fjöruna sopið

Tonn	31.3.2022	31.3.2021	Mism.
Porskur	5.685	8.773	(3.088)
Porskur í norskri lögsögu	711	0	711
Porskur í rússneskri lögsögu	0	2.050	(2.050)
Ýsa	874	426	448
Ufsi	7.276	9.137	(1.861)
Gullkarfi	3.173	3.864	(691)
Djúpkarfi	1.118	1.007	111
Grálúða	1.600	1.582	18
	20.437	26.839	(6.402)

Tonn	31.3.2022	31.3.2022	Mism.
Kolmunni	38.445	34.341	4.104
Norsk-íslensk síld	13.357	14.902	(1.545)
Síld	1.139	1.410	(271)
Makríll	3.295	3.404	(109)
	56.236	54.057	2.179

Það helsta framundan

- Staða aflaheimilda góð
- Markaðir góðir
- Deilistofnar
 - Stöðugleiki í ráðgjöf ICES
- Fjárfestingar
 - Vinna í gangi við hönnun á hátækni uppsjávarvinnslu á Vopnafirði



Flýgur fiskisagan

Umhverfisuppgjör 3M 2022



Umfang 1 (tCO₂-íg)

26.363

2021: 71.030

Endurnýjanleg
orka (%)

14,8%

2021: 21,7%

Endurvinnslu-
hlutfall (%)

75%

2021: 73%

- Umfang 1: Á fyrstu 3 mánuðum ársins var umfang 1 rúmlega 37% af heildarnotkun ársins 2021. Helsta ástæðan er aukning í notkun jarðefnaeldsneytis til skipa og verksmiðja vegna skerðingar á raforku
- Af heildarlosun Brims í umfangi 1 og 2 var orkunotkun skipa að jafnaði um 63,6%. Hér hefur veður og fjarlægð á mið mikil áhrif og þá má sérstaklega nefna loðnuvertíðina í því sambandi
- Hlutfall endurnýjanlegrar orku drógst saman á fyrsta ársfjórðungi ársins. Ástæðan er skerðing Landsvirkjunar á ótryggri á raforku til félagsins
- Hlutfall rekstrarúrgangs sem er endurunninn jókst á fyrsta ársfjórðungi ársins um 2% og stóð í 75% í lok mars.

Spurningar?



fjārfestatengsl@brim.is

Fyrirvari



Brim vekur athygli á að allar upplýsingar um áætlanir og horfur kunna að taka miklum breytingum. Rekstur í sjávarútvegi aðlagast að síbreytilegri náttúru og afrakstri hennar og eftirspurn eftir afurðum. Auk þess er enn unnið að lögfestingu framtíðarskipan fiskveiðistjórnunar og veiðigjalda. Þessi kynning verður ekki endurskoðuð eftir birtingu hvað þetta varðar.

Upplýsingar sem birtast í kynningu þessari eru byggðar á gögnum sem Brim telur öruggar á þeim tíma sem kynningin fer fram en ekki er unnt að ábyrgjast nákvæmni þeirra né fullkomleika. Kynning þessi er eingöngu ætluð til upplýsingar en henni er ekki að neinu leyti ætlað að fela í sér loforð eða ráðgjöf eða með öðru móti vera grundvöllur fyrir ákvörðunartöku þeirra sem hana fá í hendur.

Með móttöku kynningar þessarar staðfestir viðkomandi að hann sé bundinn framangreindum fyrirvörum og takmörkunum.