

2024 m. spalio 29 d.
Vilnius


BENDROVĖS ATSAKINGŲ ASMENŲ PATVIRTINIMAS

Šiuo patvirtinime, kad, mūsų žiniomis, 2024 m. 9 mėnesių tarpinės konsoliduotos finansinės ataskaitos, sudarytos pagal Tarptautinius finansinės atskaitomybės standartus, priimtus ES, atitinka tikrovę ir teisingai parodo APB „Apranga“ ir bendrą konsoliduotų „Aprangos“ grupės įmonių turtą, įsipareigojimus, finansinę būklę, pelną arba nuostolius ir pinigų srautus.

Taip pat patvirtiname, kad, mūsų žiniomis, 2024 m. 9 mėnesių konsoliduotame pranešime yra teisingai nurodyta APB „Apranga“ ir „Aprangos“ grupės verslo plėtros ir veiklos apžvalga, APB „Apranga“ ir „Aprangos“ grupės būklė kartu su pagrindinių rizikų ir neapibrėžtumų, su kuriais susiduriama, aprašymu.

„Aprangos“ grupės generalinis direktorius
Rimantas Perveneckas

„Aprangos“ grupės finansų ir ekonomikos direktorius
Gabrielius Morkūnas



APRANGA

G R O U P

APB „APRANGA“ 2024 m. rugsėjo 30 d. pasibaigusio 9 mėnesių laikotarpio
konsoliduotas tarpinis pranešimas ir
konsoliduota tarpinė finansinė atskaitomybė

(NEAUDITUOTA)

INFORMACIJA APIE ĮMONĘ

APB „APRANGA“, įmonės kodas 121933274, Ukmergės g. 362, Vilnius

ĮMONĖS PAVADINIMAS	Akcinė prekybos bendrovė „APRANGA“
TEISINĖ FORMA	Akcinė bendrovė
ĮREGISTRAVIMO DATA	1993 m. kovo 1 d.
ĮMONĖS KODAS	121933274
ĮSTATINIS KAPITALAS	16 034 668,40 Eur
REGISTRUOTOS BUVEINĖS ADRESAS	Ukmergės g. 362, LT-14311 Vilnius, Lietuva
REGISTRO TVARKYTOJAS	VĮ Registrų centro Vilniaus filialas
TELEFONAS	+370 5 239 08 08
ELEKTRONINS PAŠTAS	info@aprange.lt
INTERNETO ADRESAS	www.aprangagroup.com
PAGRINDINĖ VEIKLA	Mažmeninė prekyba drabužiais
AUDITORIUS	UAB „ERNST & YOUNG BALTIC“

T U R I N Y S

APB „APRANGA“, įmonės kodas 121933274, Ukmergės g. 362, Vilnius

1 VEIKLOS APŽVALGA	4-8
<hr/>	
2 FINANSINĖS ATASKAITOS	9-12
<hr/>	
2.1 Bendrųjų pajamų ataskaitos	
2.2 Finansinės būklės ataskaitos	
2.3 Nuosavo kapitalo pokyčio ataskaitos	
2.4 Pinigų srautų ataskaitos	
3 AIŠKINAMASIS RAŠTAS	13-16
<hr/>	

APB „APRANGA“, įmonės kodas 121933274, Ukmergės g. 362, Vilnius
UŽ 2024 M RUGSĖJO 30 D. PASIBAIGUSĮ 9 MĖNESIŲ LAIKOTARPĮ
 (visos sumos lentelėse pateikiamos tūkstančiais eurų, jei nenurodyta kitaip)

VEIKLOS APŽVALGA

2024 m. sausio-rugsėjo mėnesiais „Aprangos“ grupės tinklo *mažmeninė prekių apyvarta* (su PVM) sudarė 251,4 mln. eurų, arba 8,7% daugiau nei 2023 metų atitinkamu laikotarpiu.

Baltijos šalių mažmeninės prekybos, išskyrus variklinių transporto priemonių ir motociklų prekybą, rinka 2024 m. sausio-rugpjūčio mėnesiais to meto kainomis generavo apie 26,2 mlrd. EUR pardavimus ir augo 0,1% lyginant su 2023 metų atitinkamais mėnesiais.

Baltijos šalių mažmeninės prekybos rinkoje vartotojų kainų pokyčiai, apskaičiuoti pagal suderintą vartotojų kainų indeksą, 2024 m. sausio-rugpjūčio mėnesiais, lyginant su praėjusių metų atitinkamu laikotarpiu, vidutiniškai siekė apie 1,4%: Lietuvoje 0,9%, Latvijoje 0,9%, o Estijoje 3,7%. 2024 m. sausio-rugpjūčio mėnesiais vartotojų pasitikėjimo indeksas augo Euro zonoje, Lietuvoje ir Latvijoje, bet Estijoje išliko stabiliai neigiamas: Lietuvoje augo nuo 2,6 iki 4,8 (+2,2 p.), Latvijoje nuo -13,2 iki -8,2 (+5,0 p.), Estijoje nuo -33,6 iki -33,2 (+0,4 p.), o Euro zonoje nuo -14,7 iki -11,7 (+3,0 p.).

Remiantis oficialiųjų Lietuvos, Latvijos ir Estijos statistikos departamentų duomenimis Baltijos šalių tekstilės, drabužių ir avalynės rinkoje dalyvaujančios įmonės 2024 m. sausio-rugpjūčio mėnesiais to meto kainomis generavo 1,2 mlrd. EUR pardavimus arba 0,3% daugiau lyginant su 2023 m. atitinkamų mėnesių rezultatais. 2024 m. sausio-rugpjūčio mėnesiais vartotojų kainų pokyčiai, apskaičiuoti pagal suderintą vartotojų kainų indeksą, palyginti su ankstesnių metų atitinkamu laikotarpiu, aprangos ir avalynės industrijoje Baltijos šalyse vidutiniškai siekė 1,2%: Lietuvoje sumažėjo -0,8%, Latvijoje augo 2,6% ir Estijoje padidėjo 1,8%. Lietuva išlieka didžiausia tekstilės, drabužių ir avalynės rinka Baltijos šalyse, kuri generuoja apie 50% Baltijos šalių rinkos apyvartos.

Grupės parduotuvių mažmeninė prekių apyvarta pagal šalis per 2024 m. 9 mėnesius (tūkst. EUR, su PVM):

Šalis	2024 9 mėnesių	2023 9 mėnesių	2022 9 mėnesių	2024/2023, %	2024/2022, %
Lietuva	148 645	138 890	126 362	7,0%	17,6%
Latvija	64 898	55 694	50 480	16,5%	28,6%
Estija	37 840	36 663	31 963	3,2%	18,4%
Iš viso:	251 383	231 247	208 805	8,7%	20,4%

Grupės parduotuvių mažmeninė prekių apyvarta pagal šalis per 2024 m. 9 mėnesius (tūkst. EUR, be PVM)*:

Šalis	2024 9 mėnesių	2023 9 mėnesių	2022 9 mėnesių	2024/2023, %	2024/2022, %
Lietuva	123 062	114 767	104 451	7,2%	17,8%
Latvija	53 740	46 029	41 725	16,8%	28,8%
Estija	31 217	30 547	26 636	2,2%	17,2%
Iš viso:	208 019	191 343	172 813	8,7%	20,4%

*Neatitiktumas tarp apyvartos (be PVM) rodiklio veiklos apžvalgoje ir parduotuvių pajamų finansinių ataskaitų aiškinimojo rašto 5 pastaboje yra dėl prekių grąžinimų.

Grupės parduotuvių mažmeninė prekių apyvarta pagal šalis per 2024 m. trečiąjį ketvirtį (tūkst. EUR, su PVM):

Šalis	2024 III ketv.	2023 III ketv.	2022 III ketv.	2024/2023, %	2024/2022, %
Lietuva	52 231	49 160	48 236	6,2%	8,3%
Latvija	23 893	20 663	19 873	15,6%	20,2%
Estija	13 688	13 783	13 004	-0,7%	5,3%
Iš viso:	89 812	83 606	81 113	7,4%	10,7%

APB „APRANGA“, įmonės kodas 121933274, Ukmergės g. 362, Vilnius
 UŽ 2024 M RUGSĖJO 30 D. PASIBAIGUSĮ 9 MĖNESIŲ LAIKOTARPĮ
 (visos sumos lentelėse pateikiamos tūkstančiais eurų, jei nenurodyta kitaip)

Grupės parduotuvių mažmeninė prekių apyvarta pagal šalis per 2024 m. trečiąjį ketvirtį (tūkst. EUR, be PVM):

Šalis	2024 III ketv.	2023 III ketv.	2022 III ketv.	2024/2023, %	2024/2022, %
Lietuva	43 234	40 621	39 879	6,4%	8,4%
Latvija	19 783	17 077	16 424	15,8%	20,5%
Estija	11 275	11 483	10 837	-1,8%	4,0%
Iš viso:	74 292	69 180	67 141	7,4%	10,7%

Grupės parduotuvių prekių apyvarta internetu per 2024 m. 9 mėnesius (tūkst. EUR, su PVM):

	2024 9 mėnesių	2023 9 mėnesių	2022 9 mėnesių	2024/2023, %	2024/2022, %
Apyvarta internetu	32 906	26 361	23 770	24,8%	38,4%
Dalis bendroje Grupės apyvartoje	13,1%	11,4%	11,4%		

Grupės parduotuvių prekių apyvarta internetu per 2024 m. 9 mėnesius (tūkst. EUR, be PVM):

	2024 9 mėnesių	2023 9 mėnesių	2022 9 mėnesių	2024/2023, %	2024/2022, %
Apyvarta internetu	27 676	21 795	19 700	27,0%	40,5%
Dalis bendroje Grupės apyvartoje	13,3%	11,4%	11,4%		

Grupės prekių apyvarta (su PVM) internetu per 2024 m. 9 mėnesius padidėjo 24,8%, o jos lyginamasis svoris bendroje apyvartoje, lyginant su atitinkamu praeitų metų laikotarpiu, padidėjo nuo 11,4% iki 13,1%.

Grupės parduotuvių mažmeninė prekių apyvarta pagal tinklus per 2024 m. 9 mėnesius (tūkst. EUR, su PVM):

Tinklas	2024 9 mėnesių	2023 9 mėnesių	2022 9 mėnesių	2024/2023, %	2024/2022, %
Ekonominis ¹	23 219	22 180	22 394	4,7%	3,7%
Jaunimo ²	61 431	57 728	50 772	6,4%	21,0%
Avalynės	3 034	3 225	3 501	-5,9%	-13,3%
Verslo ³	45 952	41 954	36 894	9,5%	24,6%
Prestižo ⁴	23 118	22 069	20 734	4,8%	11,5%
Zara	84 097	74 293	64 235	13,2%	30,9%
Išparduotuvės	10 531	9 799	10 276	7,5%	2,5%
Iš viso	251 383	231 247	208 805	8,7%	20,4%

¹ „Apranga“, „Tom Tailor“, „Orsay“, „Jack&Jones“, „Vero Moda“;

² „Aprangos galerija“, „Moskito“, „Mango“, „Bershka“, „Pull & Bear“, „Stradivarius“, „Oysho“, „AJX Armani Exchange“;

³ „City“, „Massimo Dutti“, „Marella“, „Pennyblack“, „Coccinelle“, „Tommy Hilfiger“, „Zara Home“, „Calvin Klein Underwear“, „Liu Jo“, „MAX&Co“, „Calvin Klein“;

⁴ „Burberry“, „Emporio Armani“, „Boss“, „Ermenegildo Zegna“, „MaxMara“, „Weekend MaxMara“, „Marina Rinaldi“, „Mados linija“, „Nude“, „Sandro“, „Maje“, „Hugo“.

Grupės parduotuvių mažmeninė prekių apyvarta pagal tinklus per 2024 m. 9 mėnesius (tūkst. EUR, be PVM):

Tinklas	2024 9 mėnesių	2023 9 mėnesių	2022 9 mėnesių	2024/2023, %	2024/2022, %
Ekonominis ¹	19 166	18 355	18 528	4,4%	3,4%
Jaunimo ²	50 745	47 733	41 148	6,3%	23,3%
Avalynės	2 504	2 669	2 898	-6,2%	-13,6%
Verslo ³	37 963	34 711	30 528	9,4%	24,4%
Prestižo ⁴	19 474	18 267	18 032	6,6%	8,0%
Zara	69 392	61 508	53 179	12,8%	30,5%
Išparduotuvės	8 775	8 099	8 500	8,3%	3,2%
Iš viso	208 019	191 343	172 813	8,7%	20,4%

APB „APRANGA“, įmonės kodas 121933274, Ukmergės g. 362, Vilnius
UŽ 2024 M RUGSĖJO 30 D. PASIBAIGUSĮ 9 MĖNESIŲ LAIKOTARPĮ
 (visos sumos lentelėse pateikiamos tūkstančiais eurų, jei nenurodyta kitaip)

2024 m. sausio-rugsėjo mėnesiais „Aprangos“ grupė atidarė 5 naujas parduotuves, renovavo 11 parduotuvių ir 4 parduotuves uždarė. Grynosios investicijos į Grupės mažmeninio tinklo plėtrą, pertvarkymą ir modernizaciją per 2024 m. 9 mėnesius sudarė 7,1 mln. eurų (4 pastaba „Investicijos į ilgalaikį turtą“). Investicijos (įsigijimai) pagal Grupės segmentus atskleisti 3 pastaboje „Informacija apie segmentus“. Grupė neužsiima su moksliniais tyrimais ir eksperimentine plėtra susijusia veikla, išskyrus kiek tai susiję su procesų tobulinimu. Savo veikloje Grupė naudoja naujausias technologijas bei naujausius technologinius procesus, atitinkančius ekologinius standartus ir padedančius mažinti neigiamą įtaką aplinkai.

Grupės parduotuvių skaičius pagal šalis:

Šalis	2024 09 30	2023 09 30	2022 09 30	2024/2023, %	2024/2022, %
Lietuva	102	97	100	5,2%	2,0%
Latvija	44	43	44	2,3%	0,0%
Estija	24	24	23	0,0%	4,3%
Iš viso:	170	164	167	3,7%	1,8%

Parduotuvių skaičius pagal tinklus:

Tinklas	2024 09 30	2023 09 30	2022 09 30	2024/2023, %	2024/2022, %
Ekonominis	20	18	21	11,1%	-4,8%
Jaunimo	45	48	47	-6,3%	-4,3%
Avalynės	9	9	10	0,0%	-10,0%
Verslo	44	40	40	10,0%	10,0%
Prestižo	34	31	30	9,7%	13,3%
Zara	9	9	10	0,0%	-10,0%
Išparduotuvės	9	9	9	0,0%	0,0%
Iš viso	170	164	167	3,7%	1,8%

Grupės parduotuvių plotas pagal šalis (tūkst. kv. m.):

Šalis	2024 09 30	2023 09 30	2022 09 30	2024/2023, %	2024/2022, %
Lietuva	50,3	48,9	51,0	2,8%	-1,4%
Latvija	27,9	27,9	26,4	-0,1%	5,5%
Estija	13,4	13,2	13,1	1,2%	2,0%
Iš viso:	91,5	90,0	90,5	1,7%	1,1%

Bendras Grupės valdomas prekybos plotas per pastaruosius 12 mėnesių iki 2024 m. rugsėjo 30 d. padidėjo 1,7% arba 1,5 tūkst. kv. m.

Grupė be pagrindinių rodiklių apibrėžtų ir taikomų pagal Tarptautinės finansinės atskaitomybės standartus (TFAS) finansinėse ataskaitose taip pat pateikia pagrindinius finansinius rodiklius, gautus iš parengtų finansinių ataskaitų arba remiantis jomis. Šie rodikliai vadinami alternatyviais veiklos rodikliais (AVR). AVR apibrėžtys pateiktos Grupės svetainėje. Žemiau lentelėje pateikta keletas AVR.

Per 2024 m. 9 mėnesius Grupės pelnas prieš apmokestinimą sudarė 15,2 mln. eurų, kai per 2023 m. 9 mėnesius pelnas prieš apmokestinimą siekė 15,8 mln. eurų (sumažėjo 4,1%).

APB „APRANGA“, įmonės kodas 121933274, Ukmergės g. 362, Vilnius
UŽ 2024 M RUGSĖJO 30 D. PASIBAIGUSĮ 9 MĖNESIŲ LAIKOTARPĮ
 (visos sumos lentelėse pateikiamos tūkstančiais eurų, jei nenurodyta kitaip)

Grupės EBITDA per 2024 m. 9 mėnesius siekė 31,2 mln. eurų, o atitinkamą 2023 m. laikotarpį sudarė 31,0 mln. Eurų (padidėjo 0,5%). EBITDA pelningumas per metus sumažėjo nuo 16,1% iki 14,9%.

Pagrindiniai Grupės rodikliai	2024 9 mėnesių	2023 9 mėnesių	2022 9 mėnesių
Pardavimai	209 450	192 574	173 630
Pardavimai užsienio rinkose	85 430	76 878	68 644
Bendrasis pelnas	94 065	88 756	78 114
Bendrasis pelningumas, %	44,9%	46,1%	45,0%
Veiklos pelnas (nuostolis)	16 271	16 660	14 247
Veiklos pelningumas, %	7,8%	8,7%	8,2%
Pelnas (nuostolis) prieš apmokestinimą	15 194	15 848	13 486
Pelningumas prieš apmokestinimą, %	7,3%	8,2%	7,8%
Laikotarpio pelnas (nuostolis)	12 550	13 037	11 232
Pelningumas, %	6,0%	6,8%	6,5%
EBITDA	31 196	31 044	28 341
EBITDA pelningumas, %	14,9%	16,1%	16,3%
Nuosavybės grąža laikotarpio pabaigoje, %	19,9%	21,8%	19,4%
Turto grąža laikotarpio pabaigoje, %	7,8%	8,1%	7,4%
Grynoji skola / Nuosavybė, %	-11,1%	-12,3%	-31,1%
Likvidumo koeficientas, kartais	1,5	1,5	1,5

Per 2024 m. 9 mėnesius Grupės bendrasis pelnas augo lėčiau nei pardavimai. Grupės bendrasis pelningumas, lyginant su atitinkamu laikotarpiu praėjusiais metais, sumažėjo nuo 46,1% iki 44,9% dėl aktyvesnių prekių išpardavimo veiksmy ir didesnių prekių likučių.

Grupės veiklos sąnaudos per 2024 m. 9 mėnesius sudarė 77,8 mln. eurų ir, lyginant su atitinkamu 2023 m. laikotarpiu, padidėjo 7,9% (palyginimui pardavimai padidėjo 8,8%).

Pagrindiniai Grupės rodikliai	2024 9 mėnesių	2023 9 mėnesių	Pokytis
Pardavimai	209 450	192 574	8,8%
Pardavimai užsienio rinkose	85 430	76 878	11,1%
Bendrasis pelnas	94 065	88 756	6,0%
Veiklos (sąnaudos)	(77 794)	(72 096)	7,9%
Veiklos pelnas (nuostolis)	16 271	16 660	-2,3%
Pelnas (nuostolis) prieš apmokestinimą	15 194	15 848	-4,1%
Laikotarpio pelnas (nuostolis)	12 550	13 037	-3,7%
EBITDA	31 196	31 044	0,5%

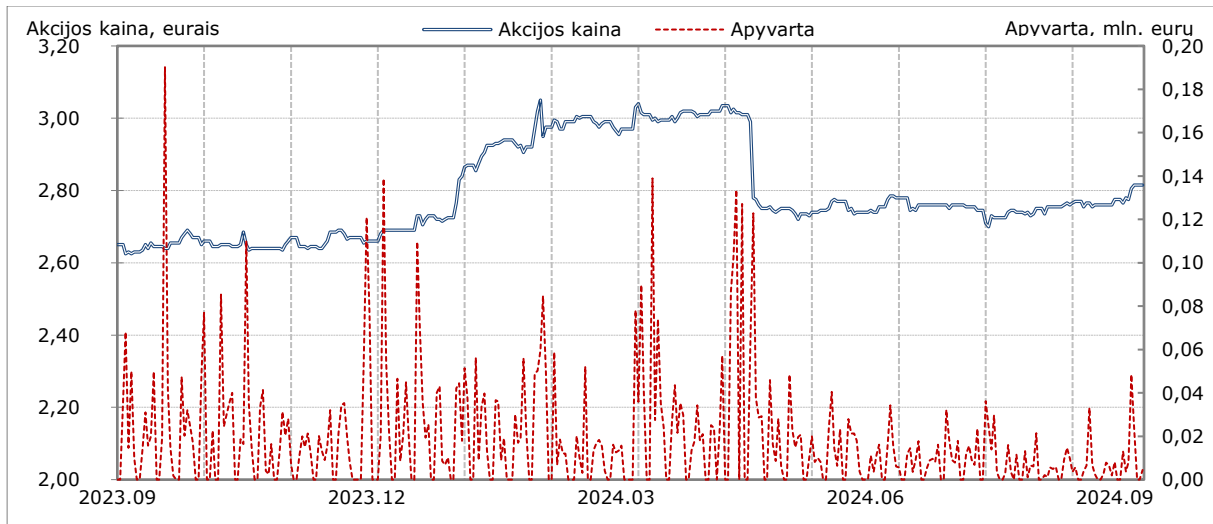
Grupės atsargų lygis per pastaruosius 12 mėnesių iki 2024 m. rugsėjo 30 d. padidėjo 6,2% iki 60,2 mln. eurų. Įmonės atsargos padidėjo 9,2%.

Darbuotojų skaičius per pastaruosius 12 mėnesių iki 2024 m. rugsėjo 30 d. Grupėje padidėjo 56 darbuotojais iki 2 248 (2,6%), Įmonėje padidėjo 51 darbuotoju iki 773 (7,1%).

APB „APRANGA“, įmonės kodas 121933274, Ukmergės g. 362, Vilnius
UŽ 2024 M RUGSĖJO 30 D. PASIBAIGUSĮ 9 MĖNESIŲ LAIKOTARPĮ
 (visos sumos lentelėse pateikiamos tūkstančiais eurų, jei nenurodyta kitaip)

Įmonės akcijų kaina per ataskaitinį 9 mėnesių laikotarpį padidėjo 6% nuo 2,66 euro iki 2,82 euro už akciją. Maksimali akcijų kaina per laikotarpį buvo 3,06 euro už akciją, minimali akcijų kaina - 2,67 euro už akciją. Bendrovės kapitalizacija padidėjo nuo 147 mln. eurų metų pradžioje iki 156 mln. eurų 2024 m. rugsėjo 30 d. Vidutinė svertinė akcijų kaina per ataskaitinį laikotarpį sudarė 2,86 euro už 1 akciją. Akcijų apyvarta per 2024 m. 9 mėnesius siekė 4,9 mln. eurų. Per pastaruosius 12 mėnesių akcijų kaina padidėjo nuo 2,65 euro iki 2,82 euro už akciją, arba 6%.

APB Apranga akcijų kainos kitimas per 12 mėnesių nuo 2023 m. spalio 1 d. iki 2024 m. rugsėjo 30 d.:



Informacija apie valdybos narius 2024 m. rugsėjo 30 d.:

Vardas, pavardė	Pareigos	Turimas akcijų sk. ir įstatinio kapitalo dalis	Kadencijos pradžia	Kadencijos pabaiga
Darius Juozas Mockus	Valdybos pirmininkas	- -	2022-04-28	2026-04-27
Vidas Lazickas	Valdybos narys	265 138 0.48%	2022-04-28	2026-04-27
Ilona Šimkūnienė	Valdybos narė, pirkimų direktorė	- -	2022-04-28	2026-04-27
Ramūnas Gaidamavičius	Valdybos narys, plėtros direktorius	5 000 0.01%	2022-04-28	2026-04-27
Jonas Jokštys	Valdybos narys, nepriklausomas	- -	2022-04-28	2026-04-27
Gintaras Juškauskas	Valdybos narys, nepriklausomas	- -	2022-04-28	2026-04-27

APB „APRANGA“, įmonės kodas 121933274, Ukmergės g. 362, Vilnius
 UŽ 2024 M RUGSĖJO 30 D. PASIBAIGUSĮ 9 MĖNESIŲ LAIKOTARPĮ
 (visos sumos lentelėse pateikiamos tūkstančiais eurų, jei nenurodyta kitaip)

BENDRŪJŲ PAJAMŲ ATASKAITOS

	Pastaba	GRUPĖ		ĮMONĖ	
		2024 9 mėn.	2023 9 mėn.	2024 9 mėn.	2023 9 mėn.
Pajamos pagal sutartis su klientais	5	209 450	192 574	75 698	73 480
Parduotų prekių savikaina		(115 385)	(103 818)	(44 636)	(43 170)
BENDRASIS PELNAS		94 065	88 756	31 062	30 310
Veiklos (sąnaudos)		(77 854)	(72 114)	(28 091)	(27 115)
Kitos pajamos		60	18	13 058	10 269
VEIKLOS PELNAS (NUOSTOLIS)		16 271	16 660	16 029	13 464
Finansinės pajamos		276	189	348	198
Finansinės (sąnaudos)		(1 353)	(1 001)	(880)	(665)
PELNAS (NUOSTOLIS) PRIEŠ APMOKESTINIMĄ		15 194	15 848	15 497	12 997
Pelno mokesčio (sąnaudos)		(2 644)	(2 811)	(434)	(488)
LAIKOTARPIO PELNAS (NUOSTOLIS)	3	12 550	13 037	15 063	12 509
Kitos bendrosios pajamos		-	-	-	-
VISO BENDRŪJŲ PAJAMŲ		12 550	13 037	15 063	12 509
Bendrosios pajamos priskirtinos:		12 550	13 037	15 063	12 509
Bendrovės akcininkams		12 550	13 037	15 063	12 509
Nekontroliuojančiai daliai		-	-	-	-
Vienai akcijai tenkantis paprastasis ir sumažintas pelnas, eurai		0,23	0,24	0,27	0,23

APB „APRANGA“, įmonės kodas 121933274, Ukmergės g. 362, Vilnius
 UŽ 2024 M. RUGSĖJO 30 D. PASIBAIGUSĮ 9 MĖNESIŲ LAIKOTARPĮ
 (visos sumos lentelėse pateikiamos tūkstančiais eurų, jei nenurodyta kitaip)

FINANSINĖS BŪKLĖS ATASKAITOS

TURTAS		GRUPĖ		ĮMONĖ	
ILGALAIKIS TURTAS	Pastaba	2024 09 30	2023 12 31	2024 09 30	2023 12 31
Ilgalaikis materialusis turtas		26 529	24 052	13 694	12 019
Ilgalaikis nematerialusis turtas		1 455	1 483	1 405	1 441
Investicijos į dukterines įmones		-	-	5 095	5 095
Išankstiniai apmokėjimai		131	142	66	63
Prekybos ir kitos gautinos sumos		1 038	528	80	80
Naudojimo teise valdomas turtas		57 089	58 785	24 162	24 455
Kitas finansinis turtas		2 600	2 600	2 600	2 600
Ilgalaikis turtas viso		88 842	87 590	47 102	45 753
TRUMPALAIKIS TURTAS					
Atsargos		60 179	50 607	34 366	27 297
Išankstiniai apmokėjimai		3 100	1 525	2 271	1 524
Prekybos ir kitos gautinos sumos		1 810	2 638	10 314	10 482
Pinigai ir pinigų ekvivalentai		6 965	17 665	4 260	7 974
Trumpalaikis turtas viso		72 054	72 435	51 211	47 277
TURTO IŠ VISO	3	160 896	160 025	98 313	93 030
NUOSAVAS KAPITALAS IR ĮSIPAREIGOJIMAI					
NUOSAVAS KAPITALAS	Pastaba	2024 09 30	2023 12 31	2024 09 30	2023 12 31
Įstatinis kapitalas		16 035	16 035	16 035	16 035
Privalomasis rezervas		1 604	1 604	1 604	1 604
Valiutų perskaičiavimo rezervas		(53)	(53)	-	-
Nepaskirstytas pelnas		45 352	46 072	33 514	31 721
Nuosavas kapitalas viso		62 938	63 658	51 153	49 360
ILGALAIKIAI ĮSIPAREIGOJIMAI					
Atidėtojo pelno mokesčio įsipareigojimai		2 131	2 301	472	366
Ilgalaikiai nuomos įsipareigojimai		46 874	47 629	19 639	19 765
Ilgalaikiai įsipareigojimai darbuotojams		233	194	233	194
Ilgalaikiai įsipareigojimai viso		49 238	50 124	20 344	20 325
TRUMPALAIKIAI ĮSIPAREIGOJIMAI					
Paskolos	6	-	-	9 140	6 360
Trumpalaikiai nuomos įsipareigojimai		13 762	14 306	5 605	5 616
Pelno mokesčio įsipareigojimai		1 455	579	319	320
Prekybos ir kitos mokėtinos sumos		33 503	31 358	11 752	11 049
Trumpalaikiai įsipareigojimai viso		48 720	46 243	26 816	23 345
Įsipareigojimų iš viso		97 958	96 367	47 160	43 670
NUOSAVO KAPITALO IR ĮSIPAREIGOJIMŲ IŠ VISO		160 896	160 025	98 313	93 030

APB „APRANGA“, įmonės kodas 121933274, Ukmergės g. 362, Vilnius
 UŽ 2024 M. RUGSĖJO 30 D. PASIBAIGUSĮ 9 MĖNESIŲ LAIKOTARPĮ
 (visos sumos lentelėse pateikiamos tūkstančiais eurų, jei nenurodyta kitaip)

NUOSAVO KAPITALO POKYČIO ATASKAITOS

GRUPĖ	Pastaba	Akcinis kapitalas	Privalomasis rezervas	Valiutų perskaičiavimo rezervas	Nepaskirstytas pelnas	Iš viso
Likutis 2023 m. sausio 1 d.		16 035	1 604	(53)	44 781	62 367
Bendrosios pajamos:						
Pelnas už 2023 metų 9 mėn.	3				13 037	13 037
Viso bendrųjų pajamų		-	-	-	13 037	13 037
Sandoriai su akcininkais:						
Išmokėti dividendai					(15 482)	(15 482)
Likutis 2023 m. rugsėjo 30 d.		16 035	1 604	(53)	42 336	59 922
Likutis 2024 m. sausio 1 d.		16 035	1 604	(53)	46 072	63 658
Bendrosios pajamos:						
Pelnas už 2024 metų 9 mėn.	3				12 550	12 550
Viso bendrųjų pajamų		-	-	-	12 550	12 550
Sandoriai su akcininkais:						
Išmokėti dividendai	8				(13 270)	(13 270)
Likutis 2024 m. rugsėjo 30 d.		16 035	1 604	(53)	45 352	62 938

ĮMONĖ	Pastaba	Akcinis kapitalas	Privalomasis rezervas	Nepaskirstytas pelnas	Iš viso
Likutis 2023 m. sausio 1 d.		16 035	1 604	32 004	49 643
Bendrosios pajamos:					
Pelnas už 2023 metų 9 mėn.				12 509	12 509
Viso bendrųjų pajamų		-	-	12 509	12 509
Sandoriai su akcininkais:					
Išmokėti dividendai				(15 482)	(15 482)
Likutis 2023 m. rugsėjo 30 d.		16 035	1 604	29 031	46 670
Likutis 2024 m. sausio 1 d.		16 035	1 604	31 721	49 360
Bendrosios pajamos:					
Pelnas už 2024 metų 9 mėn.				15 063	15 063
Viso bendrųjų pajamų		-	-	15 063	15 063
Sandoriai su akcininkais:					
Išmokėti dividendai	8			(13 270)	(13 270)
Likutis 2024 m. rugsėjo 30 d.		16 035	1 604	33 514	51 153

APB „APRANGA“, įmonės kodas 121933274, Ukmergės g. 362, Vilnius
 UŽ 2024 M. RUGSĖJO 30 D. PASIBAIGUSĮ 9 MĖNESIŲ LAIKOTARPĮ
 (visos sumos lentelėse pateikiamos tūkstančiais eurų, jei nenurodyta kitaip)

PINIGŲ SRAUTŲ ATASKAITOS

PAGRINDINĖ VEIKLA	Pastaba	GRUPĖ		ĮMONĖ	
		2024 9 mėn.	2023 9 mėn.	2024 9 mėn.	2023 9 mėn.
Pelnas (nuostolis) prieš apmokestinimą		15 194	15 848	15 497	12 997
KOREGAVIMAI:					
Nusidėvėjimas ir amortizacija		14 925	14 384	5 850	5 645
Atsargų nukainojimas (atstatymas) iki grynosios galimo realizavimo vertės		(1 967)	(1 476)	270	193
Nuostolis (pelnas), gautas perleidus ilgalaikį materialųjį turtą		(10)	11	(6)	-
Nurašytas ilgalaikis materialusis turtas		27	114	27	1
Dividendų pajamos		(33)	-	(13 033)	(10 250)
Palūkanų sąnaudos		1 353	1 001	880	665
Viso		29 489	29 525	9 485	9 247
TRUMPALAIKIO TURTO IR ĮSIPAREIGOJIMŲ POKYTIS:					
Atsargų sumažėjimas (padidėjimas)		(7 605)	(13 798)	(7 339)	(9 446)
Gautinų sumų sumažėjimas (padidėjimas)		(1 511)	(1 788)	(693)	(2 385)
Mokėtinų sumų padidėjimas (sumažėjimas)		2 166	5 536	724	646
Pinigų srautai iš įprastinės veiklos		22 539	19 475	2 177	(1 938)
Sumokėtas pelno mokestis		(1 938)	(1 914)	(329)	(590)
Sumokėtos palūkanos		(1 353)	(1 001)	(880)	(665)
Grynieji pinigų srautai iš įprastinės veiklos		19 248	16 560	968	(3 193)
INVESTICINĖ VEIKLA					
Gautos palūkanos		276	189	348	198
Gauti dividendai		33	-	13 033	10 250
Suteiktos paskolos		(89 000)	(47 000)	(108 281)	(50 938)
Paskolų grąžinimai		89 000	47 000	108 055	50 963
Ilgalaikio materialiojo ir nematerialiojo turto įsigijimai	4	(7 921)	(9 959)	(3 670)	(2 098)
Įplaukos, gautos perleidus ilgalaikį materialųjį turtą		831	2 691	154	3
Grynieji pinigų srautai iš investicinės veiklos		(6 781)	(7 079)	9 639	8 378
FINANSINĖ VEIKLA					
Išmokėti dividendai		(13 252)	(15 492)	(13 252)	(15 492)
Gautos paskolos		-	-	101 505	66 599
Sugrąžintos paskolos		-	-	(98 725)	(56 821)
Nuomos mokėjimai		(9 915)	(9 577)	(3 849)	(3 666)
Grynieji pinigų srautai iš finansinės veiklos		(23 167)	(25 069)	(14 321)	(9 380)
GRYNASIS PINIGŲ PADIDĖJIMAS (SUMAŽĖJIMAS)		(10 700)	(15 588)	(3 714)	(4 195)
PINIGAI IR PINIGŲ EKIVALENTAI:					
LAIKOTARPIO PRADŽIOJE		17 665	22 978	7 974	8 375
LAIKOTARPIO PABAIGOJE		6 965	7 390	4 260	4 180

APB „APRANGA“, įmonės kodas 121933274, Ukmergės g. 362, Vilnius
 UŽ 2024 M. RUGSĖJO 30 D. PASIBAIGUSĮ 9 MĖNESIŲ LAIKOTARPĮ
 (visos sumos lentelėse pateikiamos tūkstančiais eurų, jei nenurodyta kitaip)

AIŠKINAMASIS RAŠTAS

1. Bendra informacija

APB „Apranga“ (toliau - Įmonė) įsteigta ir pradėjo savo veiklą 1993 m. kovo mėn. Pagrindinė Įmonės buveinė yra Ukmergės g. 362, Vilniuje, Lietuvoje. Įmonė įregistruota kaip akcinė prekybos bendrovė pagal Lietuvos Respublikos akcinių bendrovių įstatymą. Pagrindinė Įmonės ir jos dukterinių įmonių (toliau – Grupė) veikla yra mažmeninė prekyba drabužiais.

2024 m. rugsėjo 30 d. Grupę sudarė Įmonė ir žemiau išvardintos 100 proc. jai priklausančios dukterinės įmonės:

Pavadinimas	Šalis	Nuosavybės dalis (proc.) 2024 09 30	Nuosavybės dalis (proc.) 2023 12 31
UAB "Apranga LT"	Lietuva	100	100
UAB "Apranga BPB LT"	Lietuva	100	100
UAB "Apranga PLT"	Lietuva	100	100
UAB "Apranga SLT"	Lietuva	100	100
UAB "Apranga MLT"	Lietuva	100	100
UAB "Apranga HLT"	Lietuva	100	100
UAB "Apranga OLT"	Lietuva	100	100
UAB "Apranga Ecom LT"	Lietuva	100	100
SIA "Apranga"	Latvija	100	100
SIA "Apranga LV"	Latvija	100	100
SIA "Apranga BPB LV"	Latvija	100	100
SIA "Apranga PLV"	Latvija	100	100
SIA "Apranga SLV"	Latvija	100	100
SIA "Apranga MLV"	Latvija	100	100
SIA "Apranga HLV"	Latvija	100	100
SIA "Apranga OLV"	Latvija	100	100
SIA "Apranga Ecom LV"	Latvija	100	100
OU "Apranga"*	Estija	100	100
OU "Apranga Estonia"	Estija	100	100
OU "Apranga BEE"	Estija	100	100
OU "Apranga PB Trade"	Estija	100	100
OU "Apranga ST Retail"	Estija	100	100
OU "Apranga MDE"	Estija	100	100
OU "Apranga HEST"	Estija	100	100
OU "Apranga Ecom EE"	Estija	100	100

* Įmonė tiesiogiai kontroliuoja 14,91 proc. akcijų ir netiesiogiai per dukterinę įmonę OU Apranga Estonia likusius 85,09 proc. akcijų.


Įstatinis APB „Apranga“ kapitalas yra 16 034 668,40 euro, jis padalintas į 55 291 960 (0,29 euro nominalios vertės) paprastųjų vardinių akcijų, kurių kiekviena suteikia jos savininkui 1 balsą (iš viso 55 291 960 balsavimo teisę suteikiančių akcijų), visos akcijos pilnai apmokėtos ir suteikia jų savininkams vienodas teises. APB „Apranga“ visą įstatinį kapitalą sudarančios 55 291 960 vienetų 0,29 euro nominalios vertės paprastosios vardinės akcijos (ISIN kodas LT0000102337) yra įtrauktos į Nasdaq Vilnius vertybinių popierių biržos Oficialųjį prekybos sąrašą.

2024 m. rugsėjo 30 d. Įmonė turėjo 7 169 akcininkus (pagal akcininkų sąrašą, kuris parengtas vadovaujantis ATD II direktyva). Įmonės akcininkai, nuosavybės teise turintys ar valdantys daugiau kaip 5% įstatinio kapitalo, buvo:

Akcininkas	Įmonės kodas	Adresas	Akcijų skaičius	Įstatinio kapitalo dalis proc.
UAB „MG Investment“	123249022	Aukštaičių g. 7, Vilnius, Lietuva	36 169 099	65,4%
UAB „Minvista“	110685692	Aukštaičių g. 7, Vilnius, Lietuva	5 795 929	10,5%

APB „APRANGA“, įmonės kodas 121933274, Ukmergės g. 362, Vilnius
 UŽ 2024 M. RUGSĖJO 30 D. PASIBAIGUSĮ 9 MĖNESIŲ LAIKOTARPĮ
 (visos sumos lentelėse pateikiamos tūkstančiais eurų, jei nenurodyta kitaip)

Pagrindinė patrunuojanti įmonė, kurios finansinės ataskaitos skelbiamos viešai, yra UAB „MG grupė“. Pagrindinis Grupę kontroliuojantis asmuo (galutinis naudos gavėjas) yra p. D. J. Mockus:



2. Rengimo pagrindas ir svarbiausių apskaitos principų apibendrinimas

Ši finansinė atskaitomybė parengta pagal Tarptautinius finansinės atskaitomybės standartus (TFAS), patvirtintus taikymui Europos Sąjungoje. Tarpinei finansinei atskaitomybei taikyti tie patys apskaitos principai, kaip ir metinei finansinei atskaitomybei.

Šios finansinės ataskaitos už laikotarpį, pasibaigusį 2024 m. rugsėjo 30 d., yra neauditotos.

Finansinėse ataskaitose skaičiai yra pateikiami tūkstančiais eurų, jei nenurodyta kitaip.

3. Informacija apie segmentus

Vadovybė veiklos segmentus nustato pagal ataskaitas, kurias peržiūri Generalinis direktorius bei kiti 6 direktoriai (atsakingi už valdymą, pardavimus ir rinkodarą, žmogiškuosius išteklius, pirkimus, vystymą ir finansus), ir kurios naudojamos priimant strateginius sprendimus.

Visa finansinė informacija, įskaitant ir pelno bei viso turto vertinimą, yra analizuojama šalies mastu. Informacija, pateikta Direktoriams, apie ataskaitinius segmentus už 2024 m. 9 mėnesius:

2024 9 mėnesių	Lietuva	Latvija	Estija	Viso	Tarp- įmoniniai eliminavi- mimai	Viso konsoliduotose finansinėse ataskaitose
Segmentų pajamų iš viso	137 626	54 253	31 666	223 545	-	
Segmentų vidinės pajamos	(13 600)	(216)	(279)	(14 095)	-	
Pajamos iš išorės klientų (5 pastaba)	124 026	54 037	31 387	209 450	-	209 450
Bendrasis pelningumas	44,4%	45,1%	46,5%	44,9%		44,9%
Laikotarpio pelnas (nuostolis)	8 250	2 912	1 388	12 550	-	12 550
Turto iš viso	127 961	34 700	16 537	179 198	(18 302)	160 896
Ilgalaikio turto įsigijimai	6 283	1 035	603	7 921	-	7 921

APB „APRANGA“, įmonės kodas 121933274, Ukmergės g. 362, Vilnius
 UŽ 2024 M. RUGSĖJO 30 D. PASIBAIGUSĮ 9 MĖNESIŲ LAIKOTARPĮ
 (visos sumos lentelėse pateikiamos tūkstančiais eurų, jei nenurodyta kitaip)

2023 9 mėnesių	Lietuva	Latvija	Estija	Viso	Tarp- įmoniniai eliminai- vimai	Viso konsoliduotose finansinėse ataskaitose
Segmentų pajamų iš viso	130 486	46 866	31 139	208 491	-	
Segmentų vidinės pajamos	(14 863)	(574)	(480)	(15 917)	-	
Pajamos iš išorės klientų	115 623	46 292	30 659	192 574	-	192 574
Bendrasis pelningumas	45,6%	46,5%	47,3%	46,1%		46,1%
Laikotarpio pelnas (nuostolis)	7 795	3 289	1 953	13 037	-	13 037
Turto iš viso	122 961	39 797	20 843	183 601	(23 410)	160 191
Ilgalaikio turto įsigijimai	4 533	4 923	503	9 959	-	9 959

4. Investicijos į ilgalaikį turta

Grynosios Grupės investicijos per 2024 m. 9 mėnesius sudarė 7,1 mln. eurų. Įmonė per 9 mėnesius investavo 3,5 mln. eurų, dukterinės įmonės – 3,6 mln. eurų.

5. Pajamos

Pajamos pagal sutartis su klientais per 2024 m. 9 mėnesius sudarė:

	GRUPĖ		ĮMONĖ	
	2024	2023	2024	2023
Parduotuvių pajamos	209 435	192 160	57 026	54 113
Didmeniniai pardavimai	2	-	13 065	14 295
Valdymo mokesčiai	-	-	5 536	4 731
Kitos pajamos	13	414	71	341
Pajamų pagal sutartis su klientais iš viso	209 450	192 574	75 698	73 480

6. Paskolos

2023 m. rugpjūčio mėnesį Įmonė ir AB "SEB bankas" pasirašė anksčiau sudarytos kreditavimo sutarties pakeitimą. Pagal šiuos pakeitimus, kreditų grąžinimo terminas pratęstas iki 2025 m. gegužės 31 d. Kredito limitas nesikeitė ir siekia 27 000 tūkst. eurų. Už panaudotą kredito limitų lėšų dalį mokamos kintamosios palūkanos, apskaičiuojamos kaip 1 mėnesio EURIBOR plus marža. Lėšų daliai, skirtai garantijų ir akredityvų išdavimui, taikoma fiksuota palūkanų norma.

Įmonė ir AB "LUMINOR bankas" pasirašė anksčiau sudarytos neįpareigojančio finansinių limito sutarties pakeitimą. Pagal šį pakeitimą, anksčiau Grupei suteikto 5 000 tūkst. eurų neįpareigojančio limito naudojimo terminas pratęstas dar metams iki 2025 m. birželio 30 d. Už panaudotą limito dalį mokamos kintamosios palūkanos, apskaičiuojamos kaip 1 mėnesio EURIBOR plus marža. Limito daliai, skirtai garantijų išdavimui, taikoma fiksuota palūkanų norma.

7. Garantijos ir akredityvai

2024 m. rugsėjo 30 d. Įmonės vardu kredito institucijų suteiktos garantijos už dukterinių įmonių įsipareigojimus jų prekių tiekėjams sudarė 22 291 tūkst. eurų (2023 m. gruodžio 31 d. – 15 447 tūkst. eurų). 2024 m. rugsėjo 30 d. Grupės vardu kredito institucijų suteikti akredityvai ir garantijos prekių tiekėjams sudarė 23 811 tūkst. eurų (2023 m. gruodžio 31 d. – 16 718 tūkst. eurų). Reikšmingą garantijų padidėjimą lėmė dėl išaugusios apyvartos po kelerių metų pertraukos peržiūrėtos esamų garantijų sumos. Per atitinkamą laikotarpį mažmeninės prekių apyvartos išaugo apie 50%. Naujų garantijų išleista nebuvo.

2024 m. rugsėjo 30 d. Įmonės išleistos garantijos dukterinių įmonių įsipareigojimų nuomotojams užtikrinimui sudarė 455 tūkst. eurų (2023 m. gruodžio 31 d. – 474 tūkst. eurų).

APB „APRANGA“, įmonės kodas 121933274, Ukmergės g. 362, Vilnius
UŽ 2024 M. RUGSĖJO 30 D. PASIBAIGUSĮ 9 MĖNESIŲ LAIKOTARPĮ
(visos sumos lentelėse pateikiamos tūkstančiais eurų, jei nenurodyta kitaip)

8. Pelno paskirstymas

2024 m. balandžio 30 d. įvykęs Įmonės eilinis visuotinis akcininkų susirinkimas nutarė išmokėti 13 270 tūkst. eurų dividendų už 2023 metus.

9. Veiklos planai

Grupė 2024 metais planuoja pasiekti 350 mln. eurų apyvartą (su PVM), arba 7% didesnę, nei 2023 metų apyvarta. Atsižvelgiant į faktinius rezultatus, buvo peržiūrėta investicijų prognozė. 2024 metais Grupė rekonstruos ar atidarys 18 parduotuvių. Grynosios investicijos sudarys apie 8 mln. eurų.

10. Alternatyvūs veiklos rodikliai

Atsižvelgdama į Europos vertybinių popierių ir rinkų institucijos (ESMA) gaires dėl alternatyvių veiklos rodiklių, APB „Apranga“ pateikia naudojamų alternatyvių veiklos rodiklių (AVR) apžvalgą, jų apibrėžimą ir sudarymą APB „Apranga“ tinklapyje: <http://aprangagroup.lt/lt/investuotojams/informacija-investuotojams/alternatyvus-veiklos-rodikliai>.