



BRIM

Íslenskan er hafsjór

UPPGJÖR 3F 2021

Guðmundur Kristjánsson forstjóri



Að sigla lygnan sjó

Helsta úr starfseminni á þriðja ársfjórðungi



FJÁRHAGUR

Góður og stöðugur rekstur, sambærilegur við sama ársfjórðung síðasta árs. Hagnaður fjórðungsins eykst milli ára og er 19,9 m€ samanborið við 16,0 m€ á þriðja fjórðungi ársins 2020. Grunnrekstur er í takt við sama tímabil 2020 en munurinn liggur í söluhagnaði skips.



VEIÐAR

Góð veiði á fjórðungnum í botnfiski. Makrílveiðar voru erfiðar og dýrari sókn. Samdráttur í afla síldar í fjórðungnum skýrist af því að síldarveiðar hófust seinna en á síðasta ári en skila sér á fjórða ársfjórðungi.



VINNSLA

Aukin vinnsla á ferskum fiski í nýrri hátæknivinnslu við Norðurgarð í Reykjavík. Á sama tíma var samdráttur í bæði mjölvinnslu og frystingu uppsjávarafurða í takt við minni veiðar.

Lykiltölur 3F 2021

SELDAR VÖRUR (m€)

91,6

3F 2020: 80,7

HAGNAÐUR (m€)

19,9

3F 2020: 16,0

EBITDA (m€)

25,8

3F 2020: 26,6

EBITDA (%)

28,2%

3F 2020: 33%

EIGNIR (m€)

772

31.12.2020: 765

EIGINFJÁR-
HLUTFALL

47%

31.12.2020: 44%

MEÐALGENGI €

148,9

3F 2020: 159,0

SKULDAHLUTFALL
(NIBD/EBITDA)

3,1

31.12.2020: 5,2

Umhverfisuppgjör 9M 2021



Umfang 1 (tCO₂-íg)

2020: 68.463

54.792

Endurnýjanleg
orka (%)

2020: 21,0%

20,4%

Endurvinnslu-
hlutfall (%)

2020: 65%

75%

- Umfang 1; Á fyrstu 9 mánuðum ársins er umfang 1 orðið 80% af því sem það var á öllu árinu 2020. Helsta ástæðan er aukning í olíunotkun
- Af heildarlosun Brims er orkunotkun skipa að jafnaði um 80% en til að mynda hefur veður og fjarlægð á mið mikil áhrif
- Hlutfall endurnýjanlegrar orku er svipað milli ára
- Hlutfall rekstrarúrgangs sem er endurunninn er að aukast milli ára og stendur í 75%



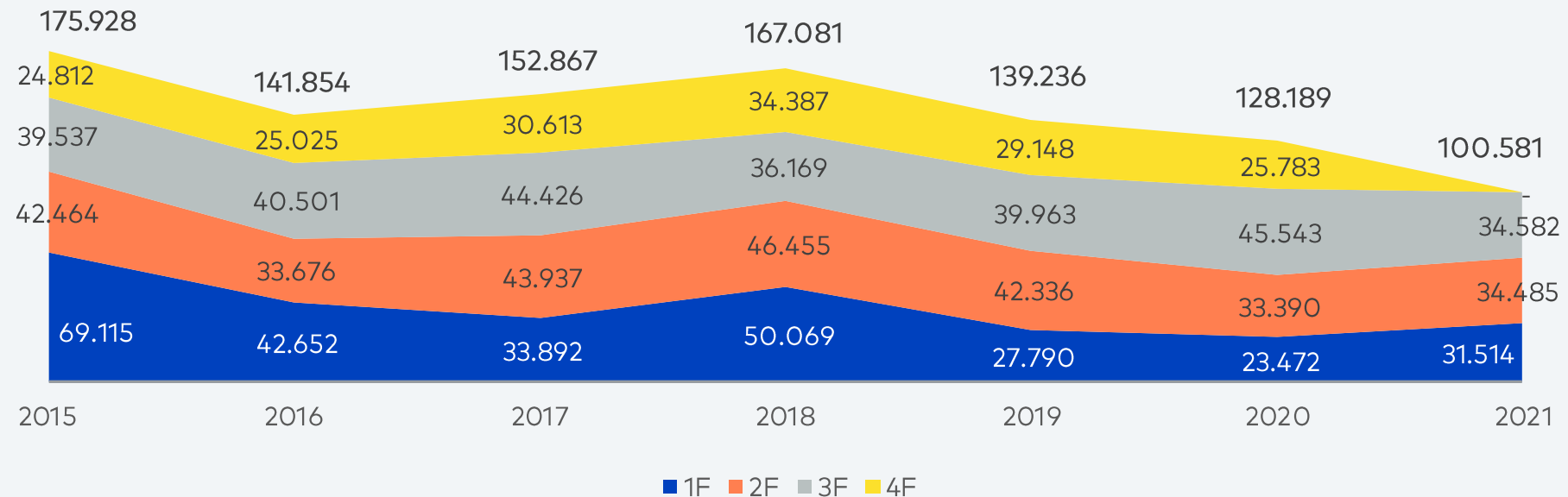
Þróun veiða



Heildaraflí allra fisktegunda

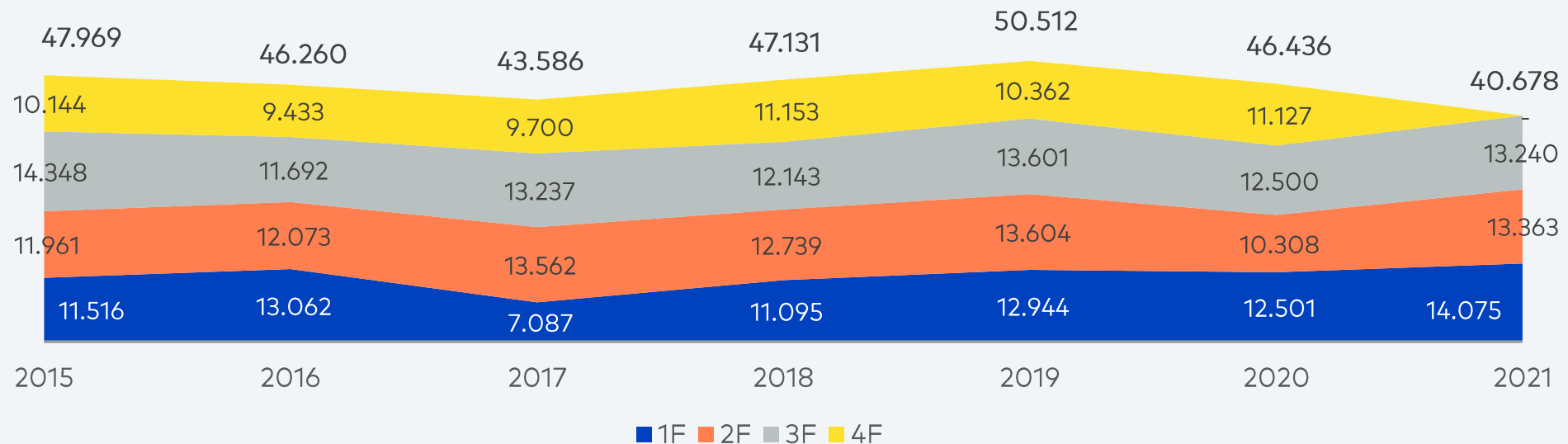


Veiði (tonn) brotin niður á ár og fjórðunga



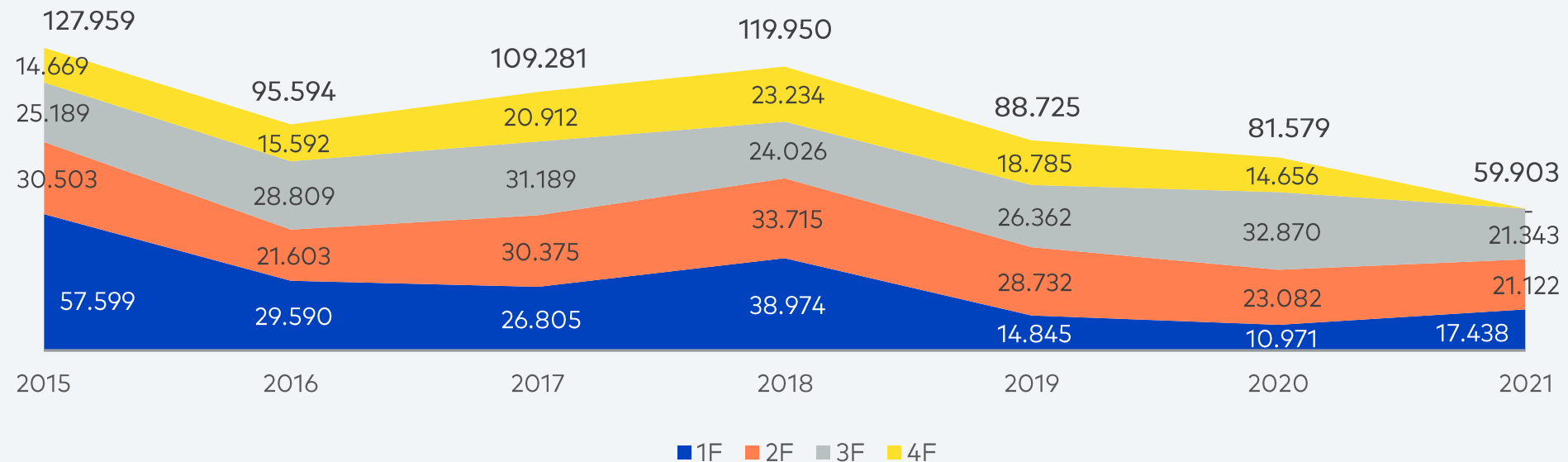
Heildarafli botnfisktegunda

Veiði (tonn) brotin niður á ár og fjórðunga




Heildarafli uppsjávarfisktegunda

Veiði (tonn) brotin niður á ár og fjórðunga





Fjánhagur




Rekstur 3F 2021



- Botnfiskveiðar og vinnsla gengu vel og markaðir góðir
- Minni makríl- og síldarafli
- Aðrar tekjur skýrast af sölu Höfrungs III
- Lægri fjármagnsgjöld í takt við lækkun vaxtaberandi skulda

EUR '000	3F 2021	3F 2020	%
Seldar vörur	91.557	80.679	
Kostnaðarverð seldra vara	(65.670)	(53.154)	
<i>þar af afskriftir</i>	4.050	3.670	
Vergur hagnaður	25.887	27.525	-6,0%
Aðrar tekjur	2.983	0	
Útflutningskostnaður	(1.866)	(1.632)	
Annar rekstrarkostnaður	(2.290)	(2.962)	
Rekstrarhagnaður	24.714	22.931	7,8%
Fjáreignatekjur	987	1.021	
Fjármagnsgjöld	(1.818)	(2.212)	
Gengismunur	231	(1.190)	
Áhrif hlutdeildarféлага	86	(152)	
Hagnaður fyrir tekjuskatt	24.200	20.398	18,6%
Tekjuskattur	(4.334)	(4.633)	
Aflögð starfsemi	0	282	
Hagnaður tímabilsins	19.866	16.047	23,8%
EBITDA	25.778	26.593	-3,1%
EBITDA%	28,2%	33,0%	

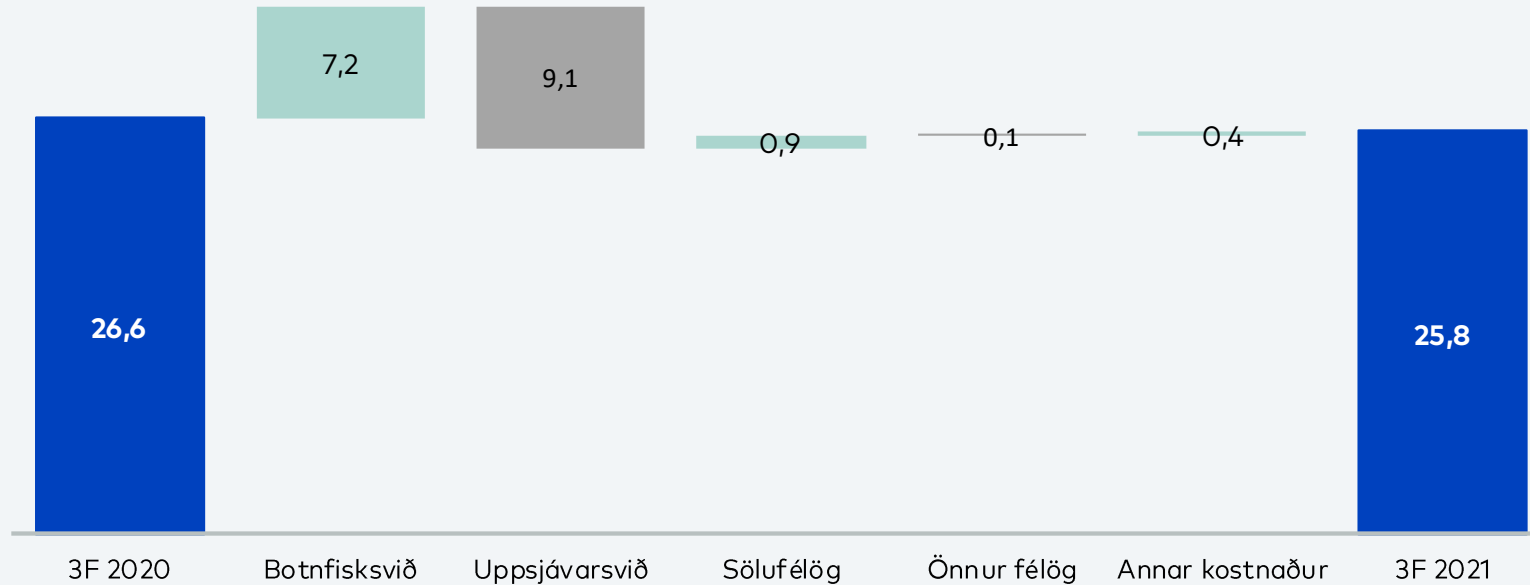
Breyting á helstu rekstrarþáttum milli tímabila 3F 2021 vs. 3F 2020 (m€)



EBITDA sviða



Breyting á EBITDU sviða milli tímabila 3F 2021 vs. 3F 2020 (m€)




Rekstur 9M 2021



Hljóta meðbyr

EUR '000	9M 2021	9M 2020	%
Seldar vörur	291.636	213.770	
Kostnaðarverð seldra vara	(225.353)	(166.702)	
<i>Par af afskriftir</i>	12.363	10.749	
Vergur hagnaður	66.283	47.068	40,8%
Aðrar tekjur	2.983	0	
Útflutningskostnaður	(5.762)	(5.215)	
Annar rekstrarkostnaður	(7.370)	(8.914)	
Rekstrarhagnaður	56.134	32.939	70,4%
Fjáreignatekjur	3.020	1.183	
Fjármagnsgjöld	(5.784)	(5.605)	
Gengismunur	(152)	(2.013)	
Áhrif hlutdeildarféлага	651	72	
Hagnaður fyrir tekjuskatt	53.869	26.576	102,7%
Tekjuskattur	(10.776)	(5.553)	
Aflögð starfsemi	0	472	
Hagnaður tímabilsins	43.093	21.495	100,5%
EBITDA	65.511	43.698	49,9%
EBITDA%	22,5%	20,4%	

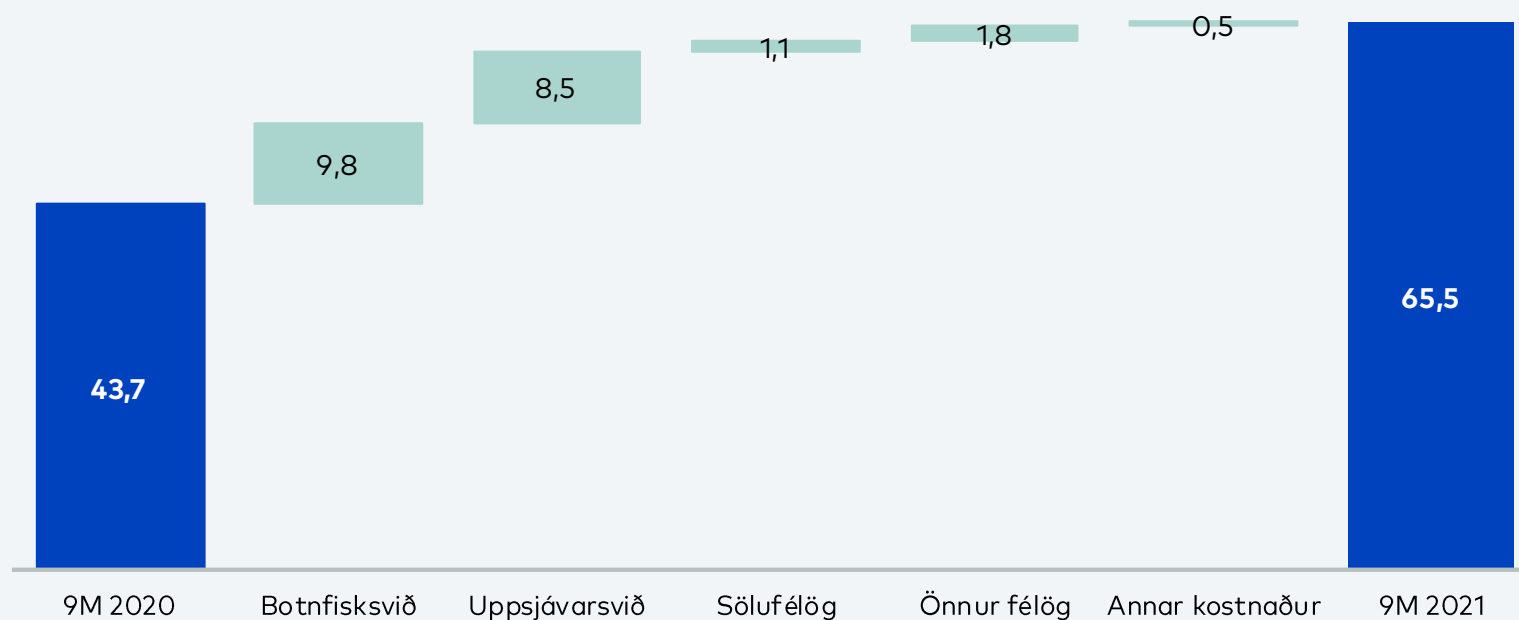
Breyting á helstu rekstrarþáttum milli tímabila 9M 2021 vs. 9M 2020 (m€)



EBITDA sviða



Breyting á EBITDU sviða milli tímabila 9M 2021 vs. 9M 2020 (m€)



Efnahagur



EUR '000	30.09.2021	31.12.2020	30.09.2020
Rekstrarfjármunir	183.498	188.475	187.547
Óefnislegar eignir	329.462	329.689	342.964
Eignarhlutir í hlutdeildarfélögum	38.219	36.322	28.958
Langtímakröfur og aðrar fjárfestingar	85.760	93.376	78.446
Fastafjármunir	636.939	647.862	637.915
Birgðir	57.414	56.898	70.702
Kröfur	39.135	38.632	41.814
Handbært fé	38.839	21.596	26.610
Veltufjármunir	135.388	117.126	139.126
Eignir samtals	772.327	764.988	777.041
Eigið fé	366.602	337.470	330.153
Tekjuskattsskuldbinding	70.506	69.383	74.559
Vaxtaberandi langtímaskuldir	245.385	256.469	260.482
Langtímaskuldir	315.891	325.852	335.041
Vaxtaberandi skammtímaskuldir	42.240	63.715	64.204
Viðskipta og aðrar skammtímaskuldir	37.936	27.346	42.628
Skattar til greiðslu	9.658	10.605	5.015
Skammtímaskuldir	89.834	101.666	111.847
Eigið fé og skuldir	772.327	764.988	777.041

Eignir

- Óverulegar breytingar

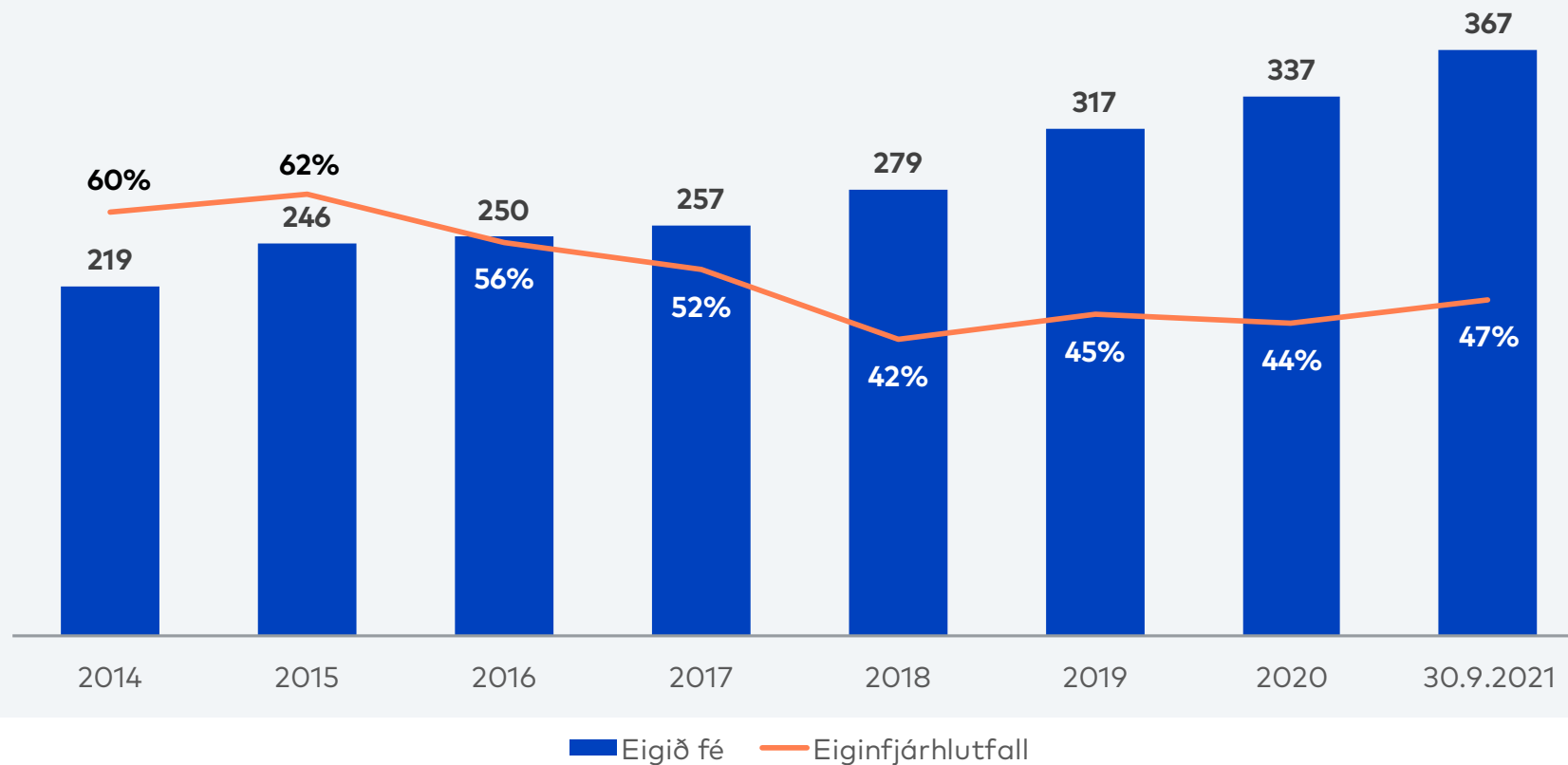
Skuldir

- Áframhaldandi lækkun á vaxtaberandi skuldum
- Nettó vaxtaberandi skuldir standa í 249 m€ samanborið við 299 m€ um áramótin

Eigið fé

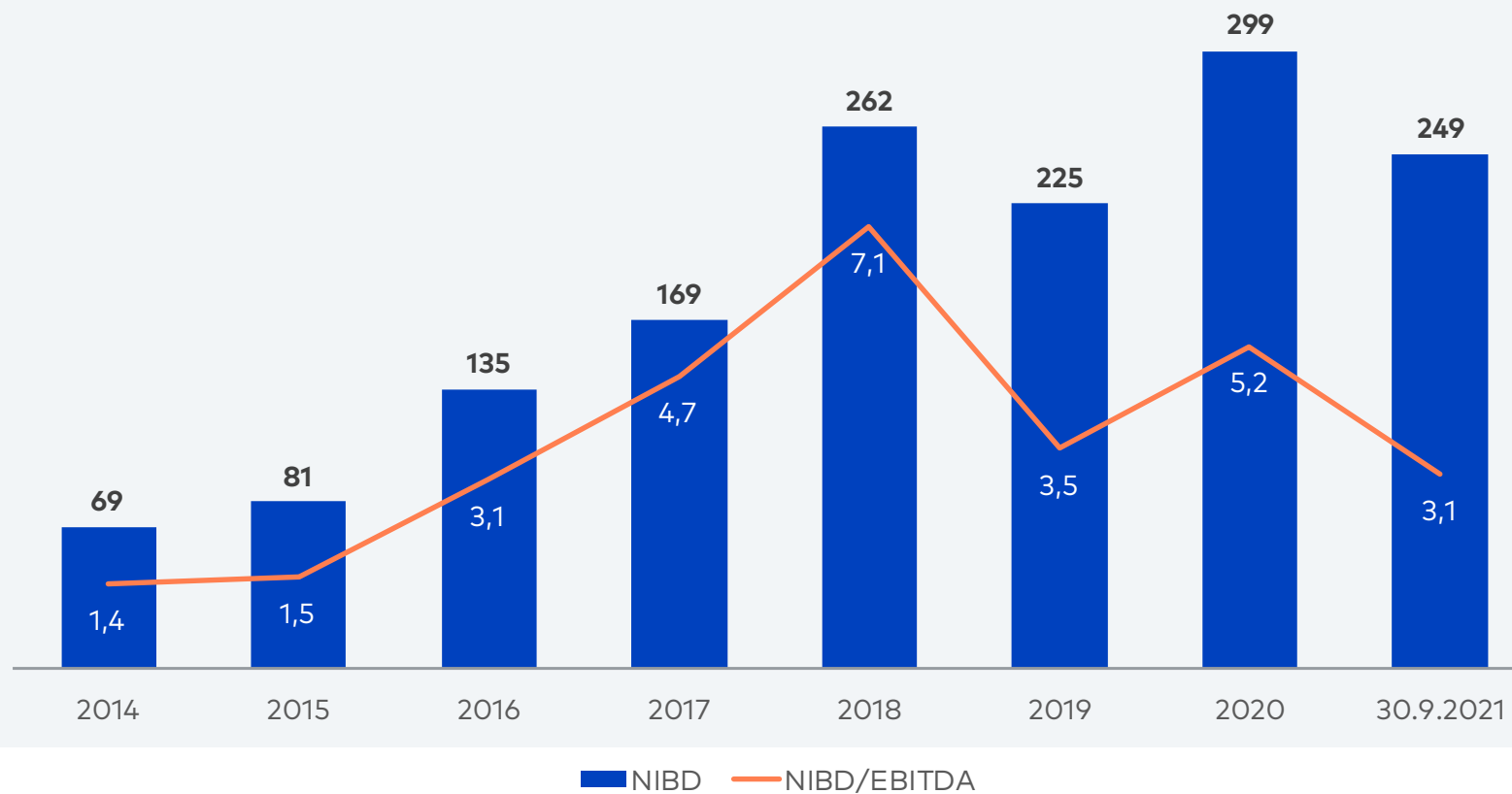
EUR '000	
Eigið fé 1.1.2021	337.470
Greiddur arður 1,2 kr. á hlut	(15.534)
Hagnaður tímabilsins	43.093
Áhættuvarnir langtímaskulda	401
Þýðingarmunur	1.172
Eigið fé 30.9.2021	366.602

Próun eigin fjár (m€) og eiginfjárhlutfalls (%)

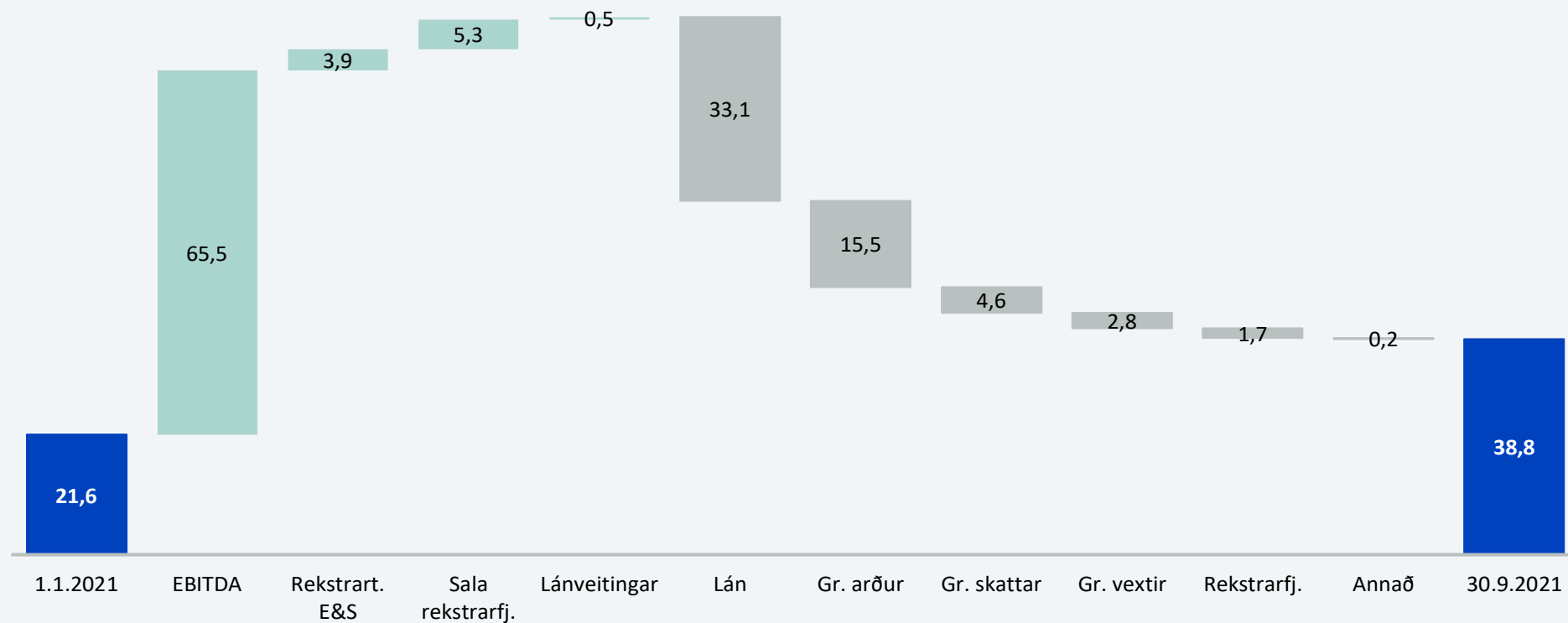


Vaxtaberandi skuldir

Þróun vaxtaberandi skulda (m€) og skuldahlutfalls (NIBD/EBITDA)



Breyting á handbæru fé (m€)

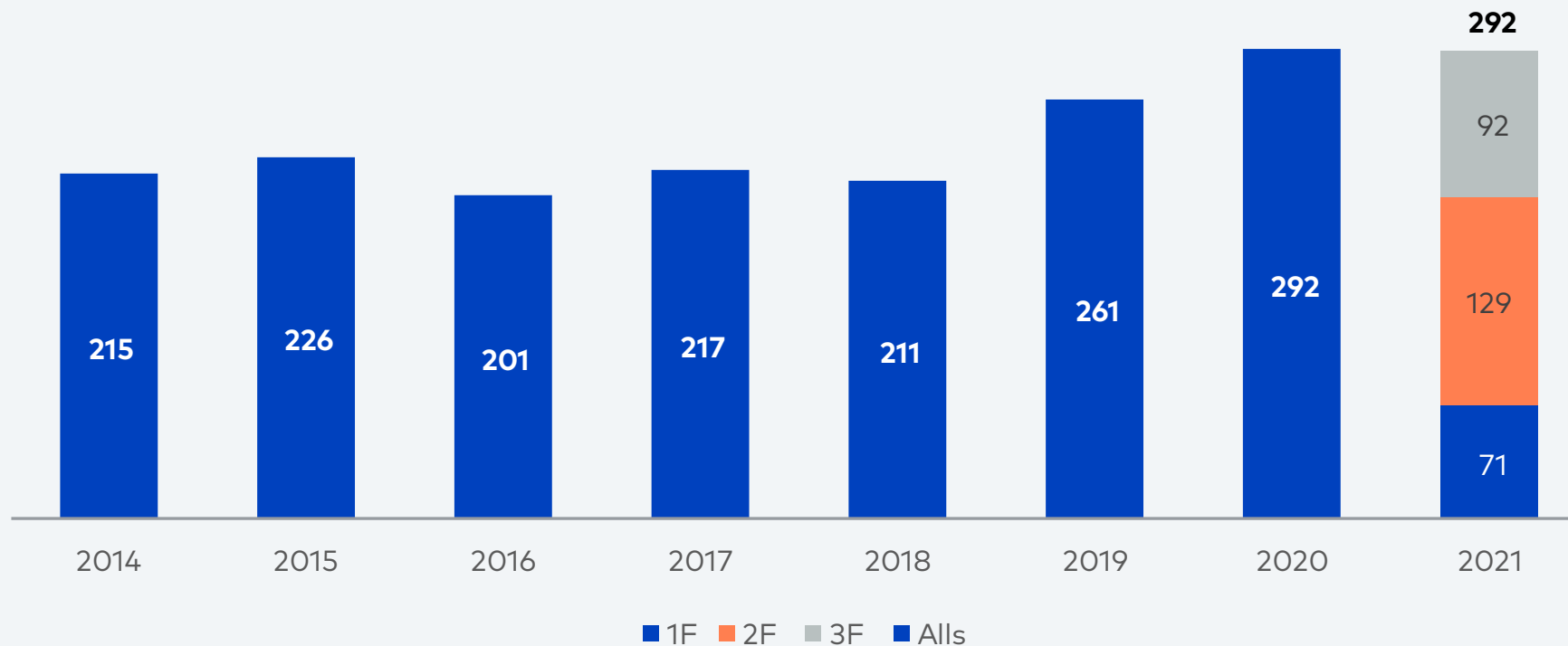




Þróun lykilstærða

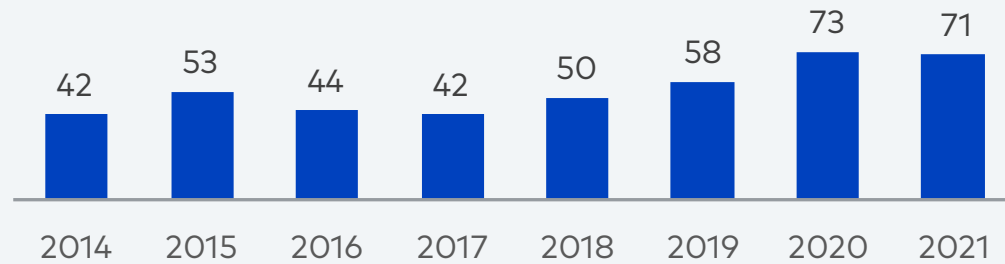


Próun veltu (m€)



Próun veltu (m€) eftir fjórðungum

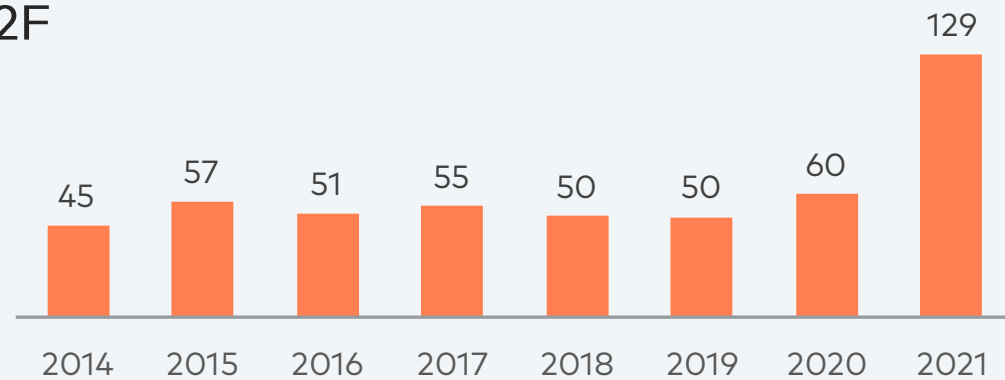
1F



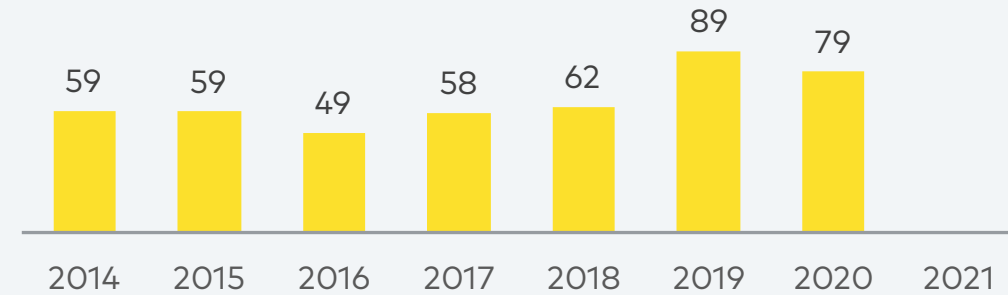
3F



2F



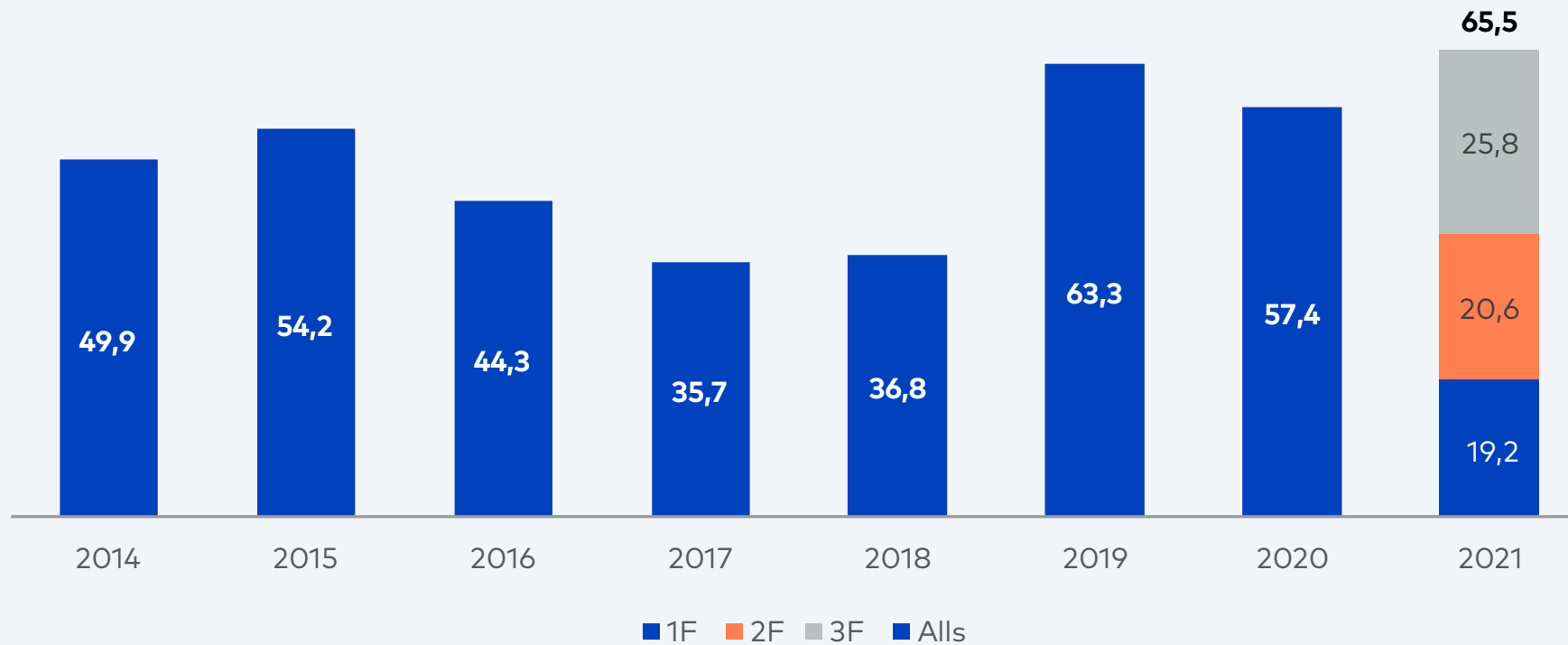
4F



EBITDA



Próun EBITDU (m€)

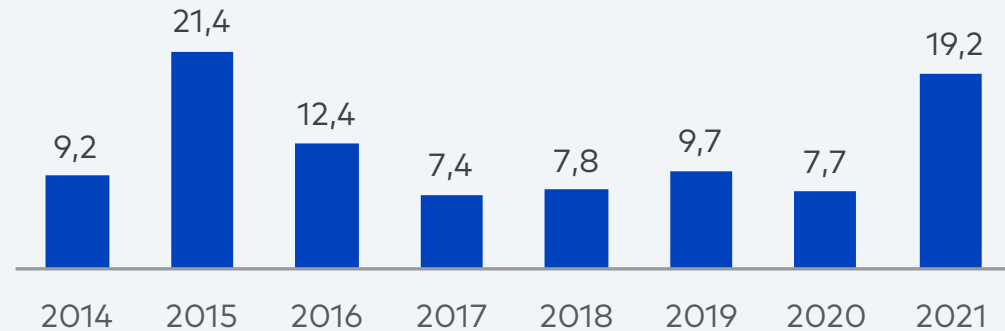


EBITDA



Próun EBITDU (m€) eftir fjórðungum

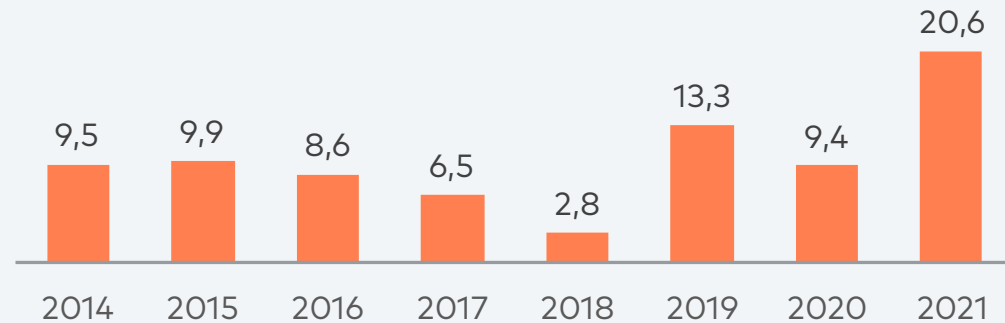
1F



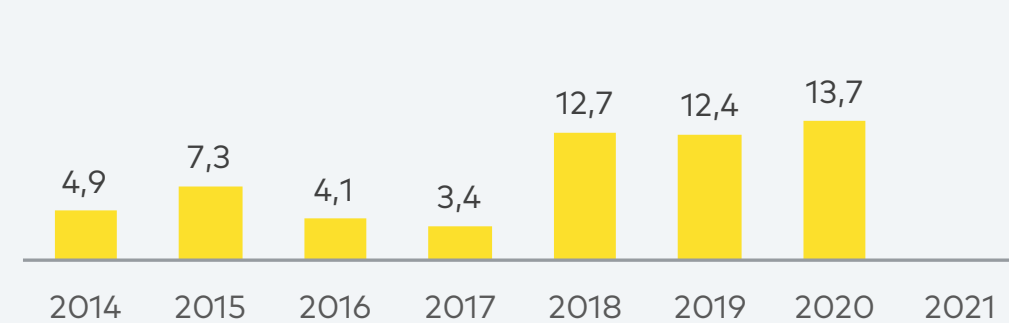
3F



2F

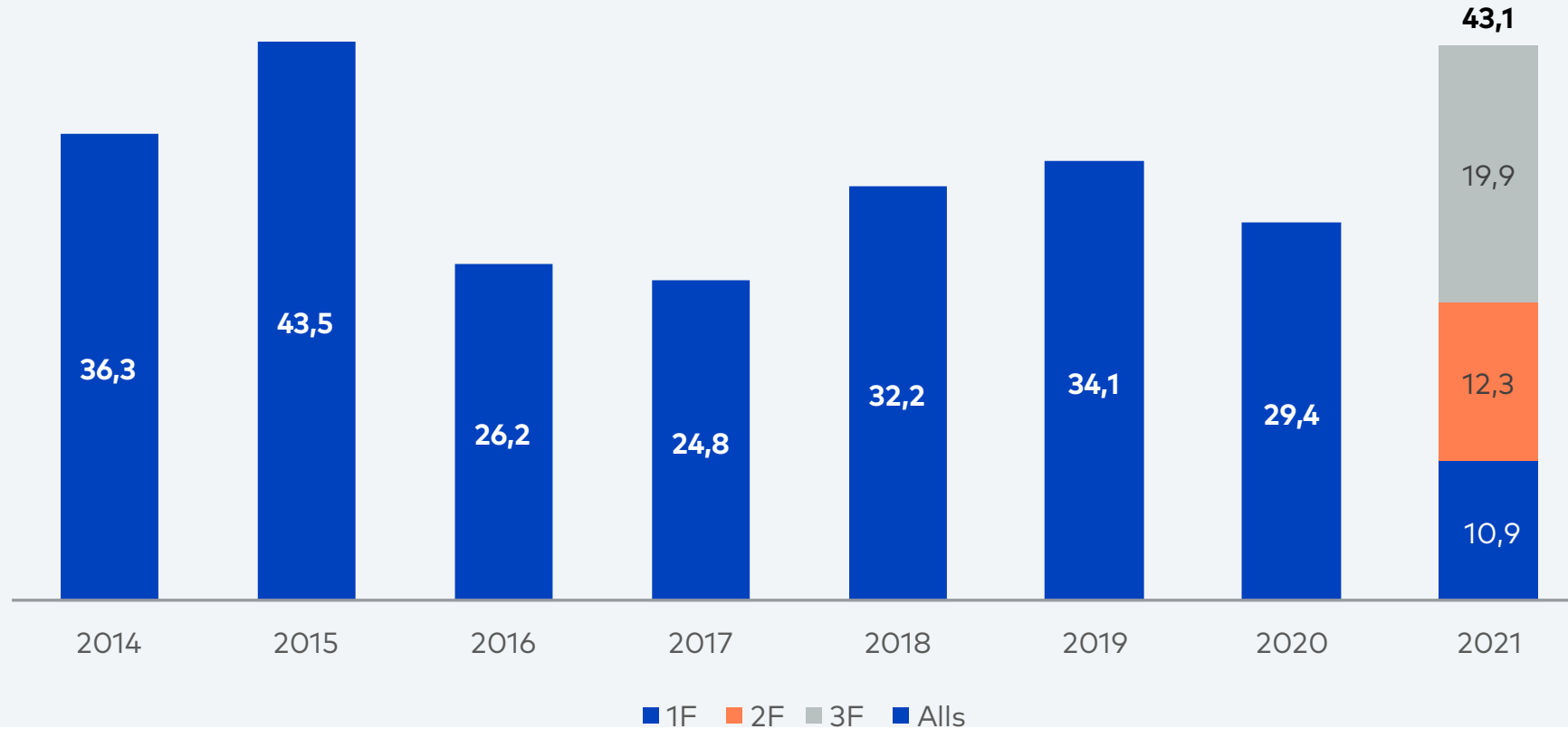


4F



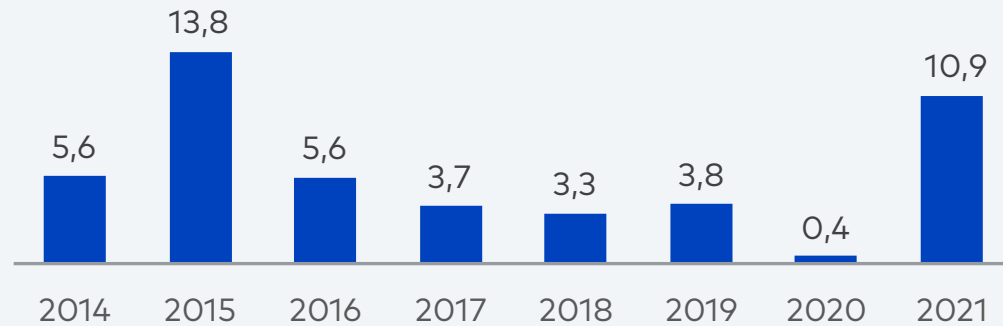
Hagnaður

Próun hagnaðar (m€)

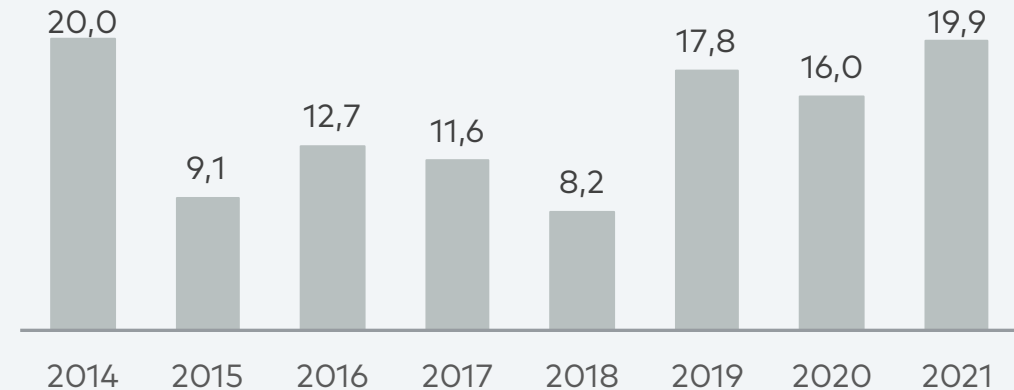


Próun hagnaðar (m€) eftir fjórðungum

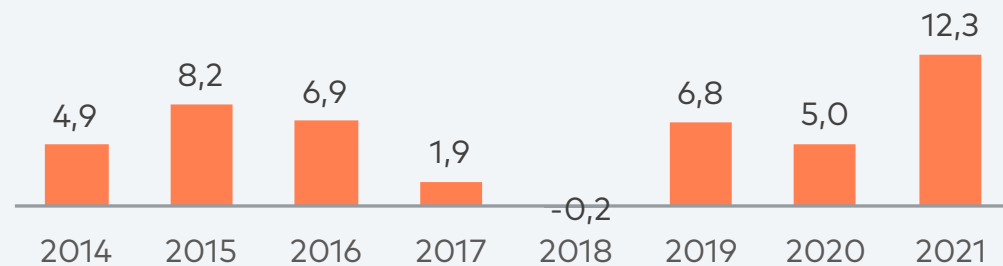
1F



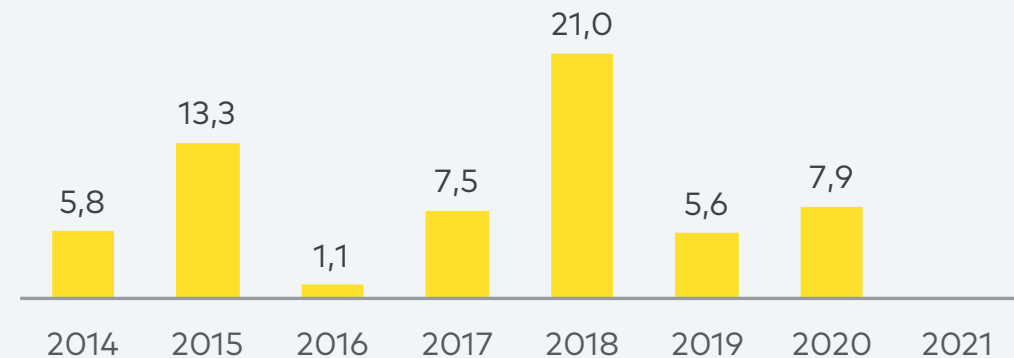
3F



2F



4F





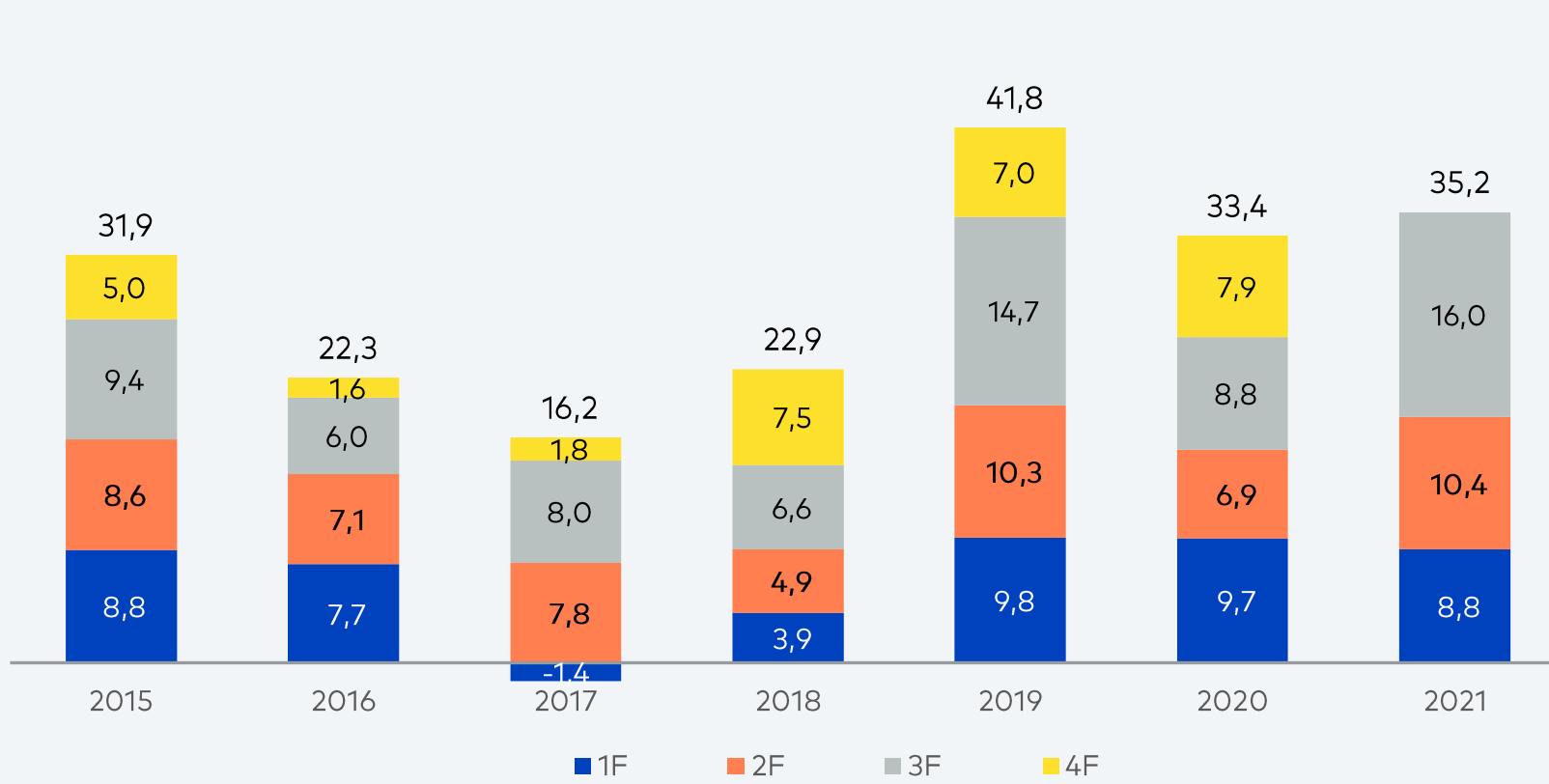
Botnfisksvið



Góður árangur á botnfisksviði




Próun EBITDU (m€) á botnfisksviði



- Besti fjórðungur botnfisksviðs í langan tíma
- Fjárfestingar að skila árangri
- Góð aflabrogð
- Góð staða á mörkuðum og sala hefur verið góð

Veiðar og vinnsla (tonn)

Afli	9M 2021	9M 2020	Mism.	3F 2021	3F 2020	Mism.
Porskur-barentshaf	2.917	3.263	(346)	628	622	6
Porskur	11.949	10.440	1.509	5.063	4.736	327
Ýsa	3.218	2.152	1.066	1.144	828	316
Ufsi	9.378	6.477	2.901	2.472	2.466	6
Gullkarfi	7.882	7.453	429	2.510	2.577	(67)
Djúpkarfi	2.540	2.561	(21)	806	734	72
Gulllax	658	848	(190)	109	188	(79)
Grálúða	1.031	1.201	(170)	113	70	43
Annað	1.105	914	191	394	279	115
	40.678	35.309	5.369	13.240	12.500	740
Skip	9M 2021	9M 2020	Mism.	3F 2021	3F 2020	Mism.
Frystitogarar	20.723	21.840	(1.117)	6.966	8.015	(1.049)
Ísfisktogarar	18.649	12.719	5.930	5.833	4.127	1.706
Bátar	1.306	750	556	441	358	83
	40.678	35.309	5.369	13.240	12.500	740
Afli í landvinnslu	9M 2021	9M 2020	Mism.	3F 2021	3F 2020	Mism.
Porskur	11.447	7.575	3.872	4.882	3.251	1.631
Ýsa	796	90	706	162	60	102
Ufsi	4.398	2.188	2.210	611	238	373
Karfi	4.387	3.178	1.209	1.446	1.140	306
	21.028	13.031	7.997	7.101	4.689	2.412



Iðinn við kolann

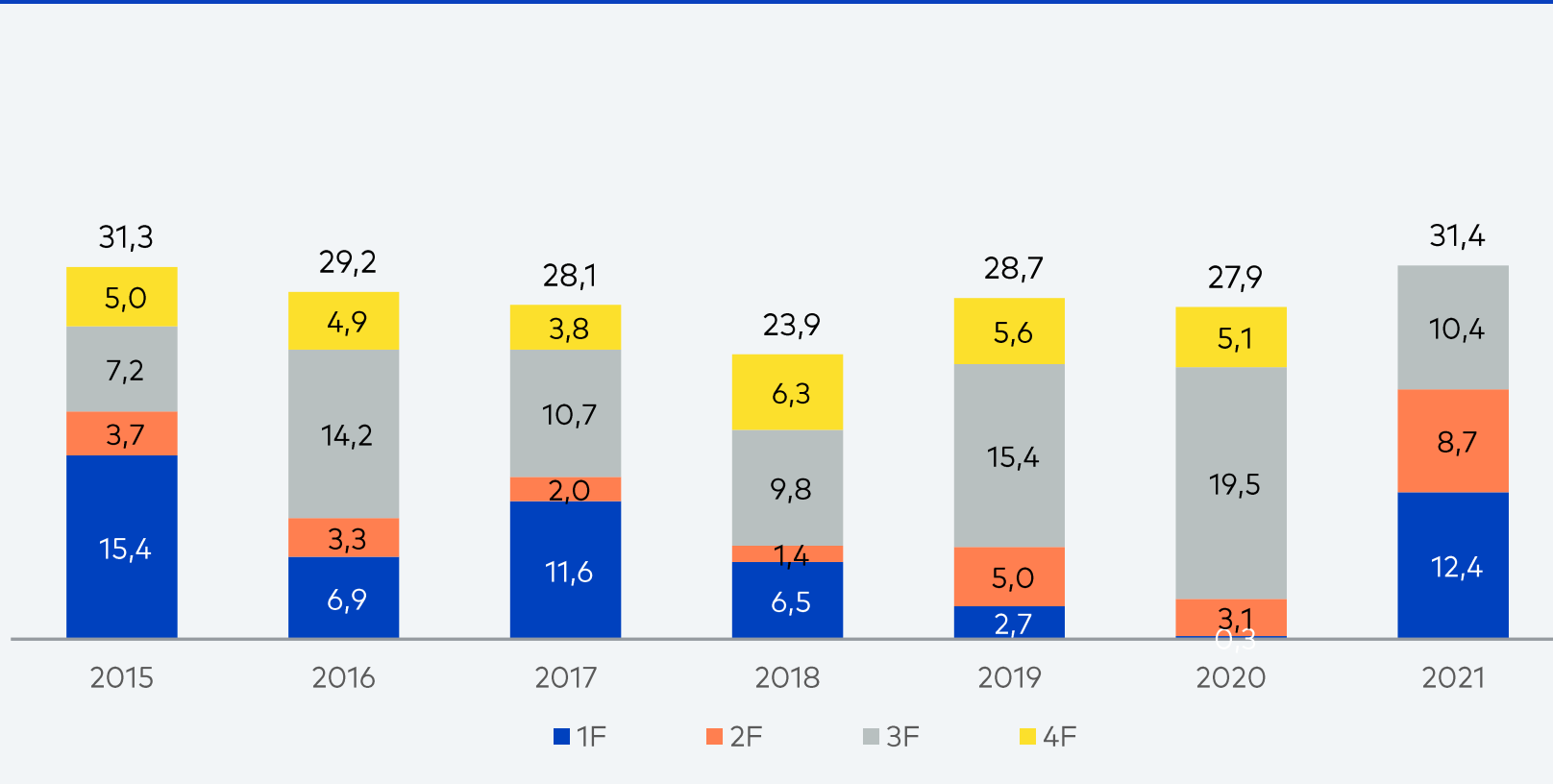


Uppsjárarsvið



Erfiðari aflabrögð

Próun EBITDU (m€) á uppsjávarsviði



- Lakari aflabrögð í maktíl
- Uppsjávarsvið styrkt með kaupum á Svani RE og afkastageta veiða eykst
- Horft til fjárfestinga í vinnslu
- Síldveiði flyst fram á 4 ársfjórðung miðað við síðasta ár

Veiðar og vinnsla (tonn)

	9M 2021	9M 2020	Mism.	3F 2021	3F 2020	Mism.
Afli						
Loðna	13.157	0	13.157	0	0	0
Kolmunni	23.639	30.910	(7.271)	63	25	38
Ní síld	5.088	11.365	(6.277)	4.965	11.204	(6.239)
Síld	962	3.129	(2.167)	962	2.434	(1.472)
Makrill	17.056	21.498	(4.442)	15.353	19.188	(3.835)
	59.902	66.903	(7.001)	21.343	32.851	(11.509)
Móttekið í fiskimj.verksm.						
Loðna	8.300	0	8.300	0	0	0
Kolmunni	27.960	35.118	(7.158)	65	24	41
Síld	2.647	8.354	(5.707)	2.524	7.681	(5.157)
Makrill	8.782	10.166	(1.384)	8.010	9.418	(1.408)
Annað	2.998	1.718	1.280	718	324	394
	50.687	55.356	(4.669)	11.317	17.447	(6.130)
Frystar uppsjávarafurðir						
Loðna fryst	3.227	0	3.227	0	0	0
Loðnuhrogn	1.394	0	1.394	0	0	0
Síld	2.371	4.619	(2.248)	2.371	4.619	(2.248)
Makrill	8.172	11.074	(2.902)	7.847	9.896	(2.049)
	15.164	15.693	(529)	10.218	14.515	(4.297)



Ekki upp á marga fiska



Horfur



Staða aflaheimilda



Að hafa marga fjöruna sopið

Tonn	30.9.2021	30.9.2020	Mism.
Porskur	13.342	16.959	(3.616)
Porskur-Barentshaf	340	0	340
Ýsa	2.611	2.787	(176)
Ufsi	12.895	14.807	(1.912)
Gullkarfi	7.010	8.882	(1.872)
Djúpkarfi	1.918	3.027	(1.109)
Grálúða	1.771	1.693	78
	39.887	48.155	(8.267)

Tonn	30.9.2021	30.9.2020	Mism.
Loðna*	112.856	0	112.856
Kolmunn	11.133	16.666	(5.533)
Norsk-íslensk síld	9.982	(820)	10.802
Síld	8.407	3.022	5.385
Makrill	5.967	3.680	2.287
	148.345	22.548	125.797

*Úthlutun fór fram 15. október 2021

Það helsta framundan

- Staða aflaheimilda góð
- Úthlutun
 - Lækkun í þorski og karfa
- Markaðir góðir
- Deilistofnar
 - Stöðugleiki í ráðgjöf ICES
- Fjárfestingar
 - Vinna í gangi við hönnun á hátækni uppsjávarvinnslu á Vopnafirði
 - Áframhaldandi útgáfa grænnna og blárra skuldabréfa



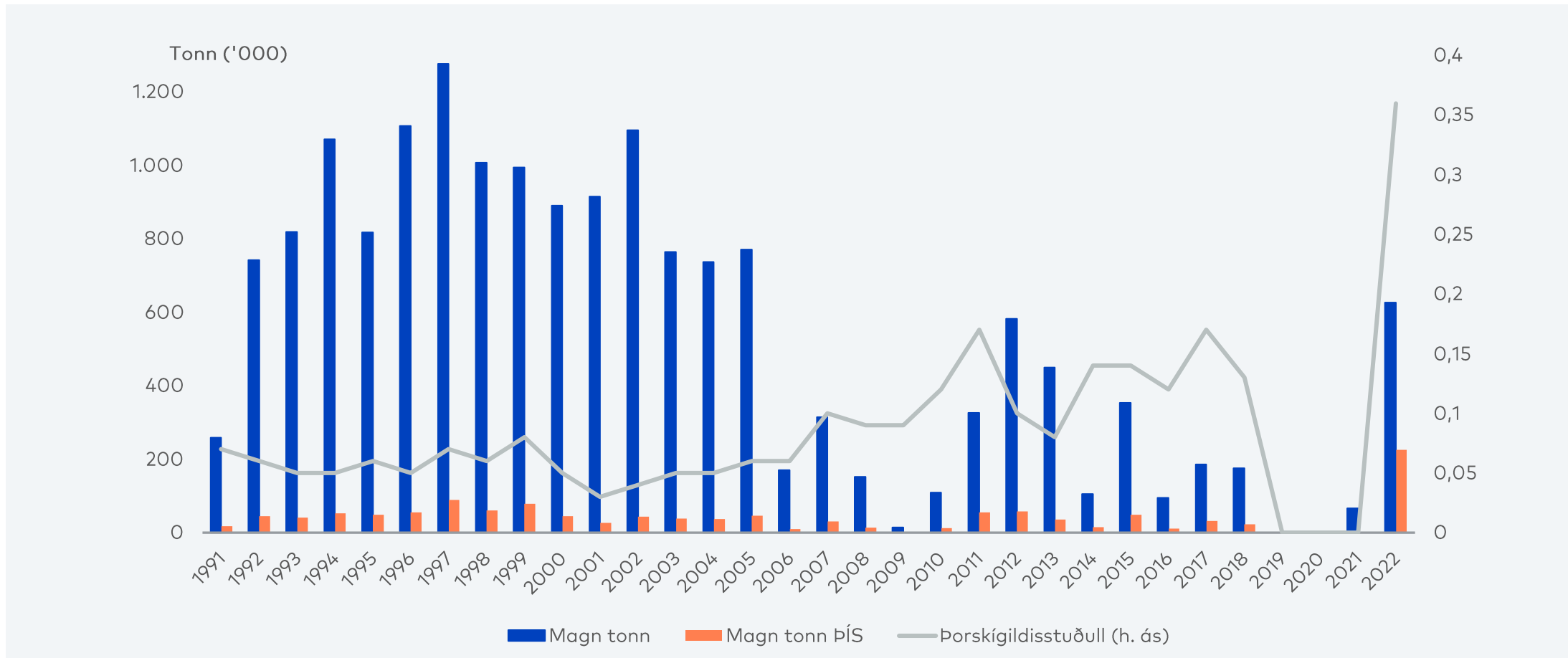
Flýgur fiskisagan

Úthlutun – samstæða

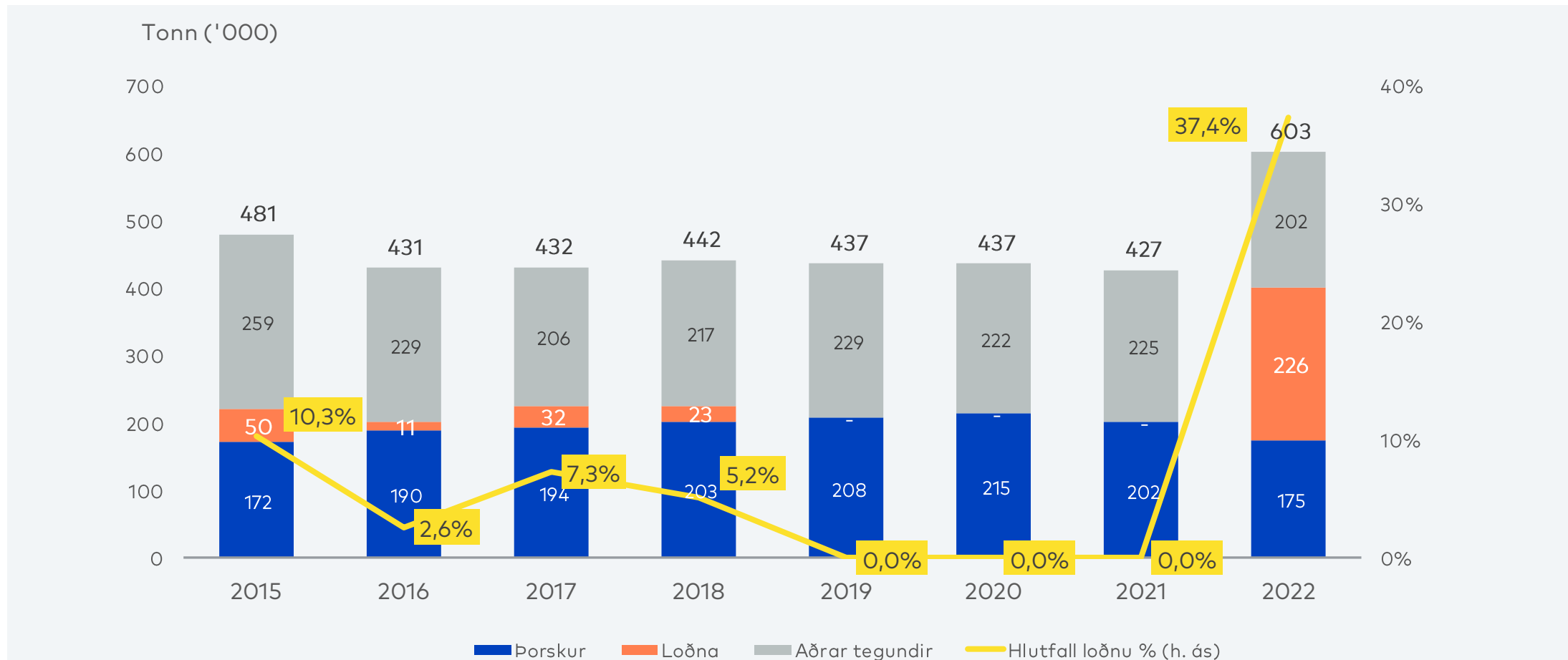


	Hlutdeild Brims	Heildar úthlutun (tonn)	Brim (tonn)	Þorskígildis-stuðull	Úthlutun Brims í þorskígildistonnnum	Hlutfall tegunda hjá Brim (%)
Þorskur	7,9%	175.337	13.918	1,00	13.918	16,3%
Ýsa	9,0%	32.797	2.944	0,90	2.650	3,1%
Ufsi	20,2%	61.555	12.440	0,55	6.842	8,0%
Gullkarfi	27,3%	27.041	7.389	0,67	4.951	5,8%
Grálúða	12,6%	13.096	1.644	2,05	3.371	3,9%
Síld	11,1%	68.411	7.588	0,16	1.214	1,4%
Loðna	18,0%	626.975	112.856	0,36	40.628	47,5%
Kolmunni	20,9%	183.688	38.448	0,08	3.076	3,6%
Makrill	14,6%	127.169	18.566	0,20	3.713	4,3%
Ní-Síld		111.469	15.722	0,13	2.044	2,4%
Aðrar tegundir		43.548	5.771		3.095	3,6%
Samtals		1.471.086	237.287		85.502	
Heildar þorskígilstonn					602.819	
Hlutfall Brims í heildar þorskígildistonnnum					14,2%	

Þorskígildisstuðull loðnu



Hlutfall loðnu í heildar þorskígildum frá 2015




Íslenskan er hafsjór



- Fyrr á árinu gerðist Brim bakhjarl Hins íslenska bókmenntafélags
- Hið íslenska bókmenntafélag var stofnað árið 1816 og hefur starfað óslitið síðan
- Tilgangur samstarfsins er að styðja og styrkja íslenska tungu og koma á framfæri vönduðum ritum á sviði menningar- og atvinnusögu um leið og horft er til framtíðar





Leggja árar í bát



Sigla lygnan sjó



Að standa einhverri á sporði

Spurningar?



fjārfestatengsl@brim.is

Fyrirvari



Brim vekur athygli á að allar upplýsingar um áætlanir og horfur kunna að taka miklum breytingum. Rekstur í sjávarútvegi aðlagast að síbreytilegri náttúru og afrakstri hennar og eftirspurn eftir afurðum. Auk þess er enn unnið að lögfestingu framtíðarskipan fiskveiðistjórnunar og veiðigjalda. Þessi kynning verður ekki endurskoðuð eftir birtingu hvað þetta varðar.

Upplýsingar sem birtast í kynningu þessari eru byggðar á gögnum sem Brim telur öruggar á þeim tíma sem kynningin fer fram en ekki er unnt að ábyrgjast nákvæmni þeirra né fullkomleika. Kynning þessi er eingöngu ætluð til upplýsingar en henni er ekki að neinu leyti ætlað að fela í sér loforð eða ráðgjöf eða með öðru móti vera grundvöllur fyrir ákvörðunartöku þeirra sem hana fá í hendur.

Með móttöku kynningar þessarar staðfestir viðkomandi að hann sé bundinn framangreindum fyrirvörum og takmörkunum.