

2026 m. sausio–kovo tarpinė ataskaita

Telia Lietuva, AB

Turinys

Vadovybės ataskaita

Finansinės ataskaitos

- | | |
|--|--|
| 04. Vadovės komentaras | 18. Pelno ar nuostolių ir kitų bendrųjų pajamų ataskaita |
| 05. Pagrindiniai finansiniai rodikliai | 19. Finansinės būklės ataskaita |
| 06. Finansų rodikliai | 20. Nuosavo kapitalo pokyčių ataskaita |
| 07. Veiklos rodikliai | 21. Pinigų srautų ataskaita |
| 07. Santykiniai rodikliai | 22. Finansinių ataskaitų pastabos |
| 08. Pajamos | 27. Vadovybės patvirtinimas |
| 09. Veiklos sąnaudos | |
| 09. Veiklos rezultatai | |
| 10. Finansinė būklė ir pinigų srautai | |
| 11. Ilgalaikės investicijos | |
| 12. Akcinis kapitalas ir akcininkai | |
| 13. Dividendai | |
| 14. Bendrovės valdymas | |
| 15. Valdybos nariai | |
| 16. Vadovų komanda | |

Vadovybės ataskaita



Vadovės komentaras

2026 metus pradėjome toliau stiprindami savo strateginę kryptį – tapti paprastesne, efektyvesne ir lankstesne organizacija. 2025-ųjų pabaigoje du svarbūs „Telia Lietuva“ padaliniai – Technologijų infrastruktūros ir Skaitmeninės transformacijos – buvo sujungti į vieną Skaitmeninės transformacijos ir technologijų padalinį. Ši iniciatyva buvo ir „Telia Company“ įmonių grupės skaitmenizavimo pokyčių dalis.

Kartu su padalinių reorganizacija, skaitmeninių ir dirbtinio intelekto sprendimų diegimu, beveik 60 etatų sumažinome darbo vietų skaičių. Dėl to per pirmuosius tris šių metų mėnesius vienkartinės sąnaudos darbuotojų išėtinėms išmokoms sudarė 1,1 mln. eurų.

Dėmesys pagrindinei mūsų veiklai – ryšio paslaugoms – duoda aiškius rezultatus. Palyginti su tuo pačiu laikotarpiu pernai, pirmojo ketvirčio paslaugų pardavimai padidėjo 7,6 proc., EBITDA (neįskaičiavus vienkartinų sąnaudų) išaugo 8,2 proc., o grynasis pelnas – 9 procentais. Laisvieji pinigų srautai buvo net 28,6 proc. didesni nei prieš metus.

Stipri Bendrovės finansinė būklė valdybai leido akcininkų susirinkimui už 2025 metus siūlyti mokėti rekordinio dydžio dividendus – 0,14 euro vienai akcijai.

Vasarį Vilniaus rajone simbolinio akmens įkasmu pradėjome naujojo duomenų centro statybas. Tai bus pirmasis duomenų centras Baltijos šalyse ir Vidurio Europoje, turintis tarptautinį „BREEAM“ tvarumo sertifikatą. Centras naudos tik iš atsinaujinančių šaltinių gaunamą elektros energiją (iki 8 MW galios), o ant pastato ir šalia jo įrengtos saulės elektrinės kasmet papildomai pagamins apie 1 GWh elektros energijos.

Be to, optinio ryšio žiedu jis bus sujungtas su dviem Vilniuje jau veikiančiais „Telia“ duomenų centrais – taip sukuriamas itin aukšto patikimumo duomenų centrų tinklas. Pirmajame statybų etape iškils du pastato moduliai, kuriuose tilps daugiau nei 400 serverių spintų. Planuojama, kad statybos bus baigtos 2027 m. pabaigoje, o bendros investicijos sieks 26 mln. eurų.

Mūsų turinio platforma „Telia Play“ pradėjo partnerystę su „HBO Max“. Šis susitarimas žiūrovams leis vienoje vietoje matyti aukščiausios kokybės filmus, serialus, dokumentiką ir sportą. Tai reiškia mažiau blaškymosi tarp skirtingų platformų ir patogesnę žiūrėjimo patirtį visai šeimai. „HBO Max“ apjungia „HBO“ originalius serialus, „Warner Bros.“ filmus, „Discovery“ dokumentiką, „Cartoon Network“ programas bei „Eurosport“ sporto transliacijas.

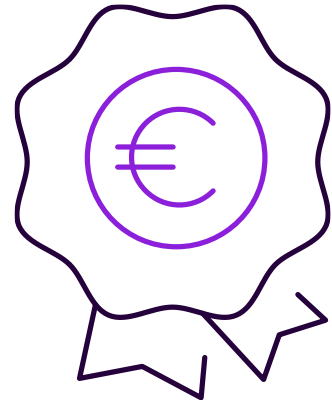
Bendrovė išlieka stipriausia klientų patirties lydere. Remiantis 2026 metais atlikta gyventojų apklausa, „Telia Lietuva“ pripažinta geriausiai klientus aptarnaujančia telekomunikacijų bendrove Lietuvoje. Be to, pagal 2025 metų slapto pirkėjo tyrimus, esame geriausiai klientus aptarnaujanti įmonė telekomunikacijų ir interneto tiekėjų sektoriuose.

„Telia Lietuva“ išlieka solidari su Ukraina. Vasarį įmonė skyrė 100 tūkst. eurų nacionalinei paramos akcijai „Radarom!“. Tai nuoseklios strategijos dalis – praėjusiais metais atkurti mobiliojo ryšio tinklams į Ukrainą buvo perduota kompiuterių ir tinklo įrangos už daugiau nei 60 tūkst. eurų.

Be to, nuo 2026 m. sausio 1 d., įsigaliojus ES sprendimui, keliaujantieji į Ukrainą mobiliojo ryšio paslaugomis gali naudotis tokiomis pat sąlygomis kaip namuose, o nuo pat karo prieš Ukrainą pradžios, Bendrovė taikė sumažintus tarifus skambučiams iš Lietuvos į Ukrainą, šios šalies viduje ir iš Ukrainos į Lietuvą.

Giedrė Kaminskaitė-Salters
„Telia Lietuva“ vadovė

2026 m. I ketvirčio finansų rodikliai



„Telia Lietuva“ veiklos modelis yra pagrįstas klientų segmentais. Bendrovės veikla yra valdoma ir vertinama pagal šiuos segmentus: verslo ir privačių klientų. Verslo klientų segmentas (angl. B2B) apima telekomunikacijų, IT, įrangos pardavimo ir klientų aptarnavimo paslaugų teikimą stambaus, vidutinio ir smulkaus verslo klientams, viešojo sektoriaus institucijoms ir įmonėms, vietiniams ir tarptautiniams telekomunikacijų operatoriams. Privačių klientų segmentas (angl. B2C) apima telekomunikacijų ir TV paslaugų teikimą privatiems klientams. Kita veikla apima Bendrovės Technologijų ir palaikymo padalinių veiklą. Bendrovės finansinė atskaitomybė yra parengta pagal ES priimtus Tarptautinius finansinės atskaitomybės standartus.

Pajamos padidėjo 7,6 proc. – iki 128,8 mln. eurų (2025 m. – 119,8 mln. eurų).

EBITDA padidėjo 7,0 proc. – iki 51,2 mln. eurų (2025 m. – 47,8 mln. eurų).

Ilgalaikės investicijos padidėjo 19,2 proc. – iki 11,3 mln. eurų (2025 m. – 9,5 mln. eurų)

EBITDA, neįskaičius vienkartinių sąnaudų ir pelno, padidėjo 8,2 proc. – iki 52,2 mln. eurų (2025 m. – 48,3 mln. eurų).

Laikotarpio pelnas padidėjo 9,0 proc. – iki 24,6 mln. eurų (2025 m. – 22,6 mln. eurų).

Laisvieji pinigų srautai buvo 28,6 proc. didesni ir sudarė 40,2 mln. eurų (2025 m. – 31,3 mln. eurų)

Finansų rodikliai

(tūkst. eurų, jei nenurodyta kitaip)	2026 m. sausis–kovas	2025 m. sausis–kovas	Pokytis (%)	2024 m. sausis–kovas
Pajamos	128 808	119 751	7,6	118 985
EBITDA, neįskaičius vienkartinių sąnaudų	52 240	48 292	9,9	43 940
EBITDA, neįskaičius vienkartinių sąnaudų, marža (%)	40,6	40,3		36,9
EBITDA	51 164	47 819	7,0	43 378
EBITDA marža (%)	39,7	39,9		36,5
EBIT, neįskaičius vienkartinių sąnaudų	30 957	27 778	11,4	22 974
EBIT, neįskaičius vienkartinių sąnaudų, marža (%)	24,0	23,2		19,3
Veiklos pelnas (EBIT)	29 881	27 305	9,4	22 412
Veiklos pelno (EBIT) marža (%)	23,2	22,8		18,8
Pelnas, neatskaičius mokesčių	29 347	26 498	10,8	20 888
Pelno, neatskaičius mokesčių, marža (%)	22,8	22,1		17,6
Laikotarpio pelnas	24 625	22 599	9,0	18 165
Laikotarpio pelno marža (%)	19,1	18,9		15,3
Pelnas vienai akcijai (Eur)	0,042	0,039	9,0	0,031
Paprastųjų vardinių akcijų skaičius (tūkst.)	582 613	582 613	-	582 613
Vienos akcijos kaina laikotarpio pabaigoje (Eur)	2,07	1,64	26,2	1,675
Rinkos kapitalizacija laikotarpio pabaigoje	1 206 009	955 485	26,2	975 877
Turtas	681 380	620 074	9,9	620 493
Akcininkų nuosavybė	426 908	398 611	7,1	374 993
Grynieji pinigų sratai iš įprastinės veiklos	61 585	52 388	17,6	41 842
Laisvieji pinigų sratai	40 219	31 276	28,6	25 516
Ilgalaikės investicijos	11 334	9 505	19,2	17 810
Grynoji skola	(65 334)	(13 319)	390,5	47 628

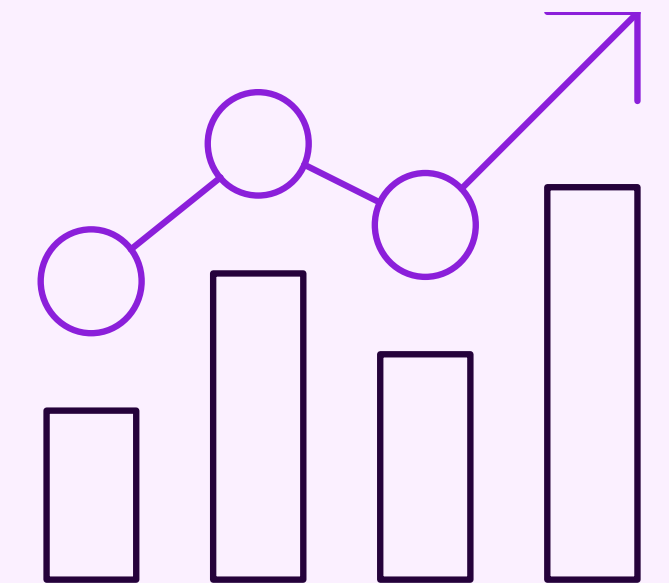
Veiklos rodikliai

	2026-03-31	2025-03-31	Pokytis (%)	2024-03-31
Mobiliojo ryšio paslaugų vartotojų skaičius, iš viso (tūkst.):	1 714	1 667	2,8	1 626
– reguliaraus mokėjimo (tūkst.)	1 483	1 418	4,6	1 320
– išankstinio mokėjimo (tūkst.)	231	249	(7,2)	306
Plačiajuosčio interneto prieigų skaičius, iš viso (tūkst.):	407	417	(2,4)	425
– šviesolaidinės prieigos (FTTH/B) (tūkst.)	309	313	(1,3)	315
– varinės prieigos (DSL, VDSL) (tūkst.)	98	104	(5,8)	110
Televizijos paslaugų vartotojų skaičius (tūkst.)	255	258	(1,2)	260
Fiksuotojo telefono ryšio linijų skaičius (tūkst.)	135	152	(11,2)	172
Darbuotojų skaičius	1 637	1 756	(6,8)	1 934
Visu etatu dirbančių darbuotojų skaičius	1 565	1 671	(6,3)	1 830

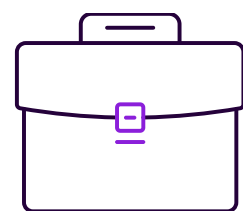
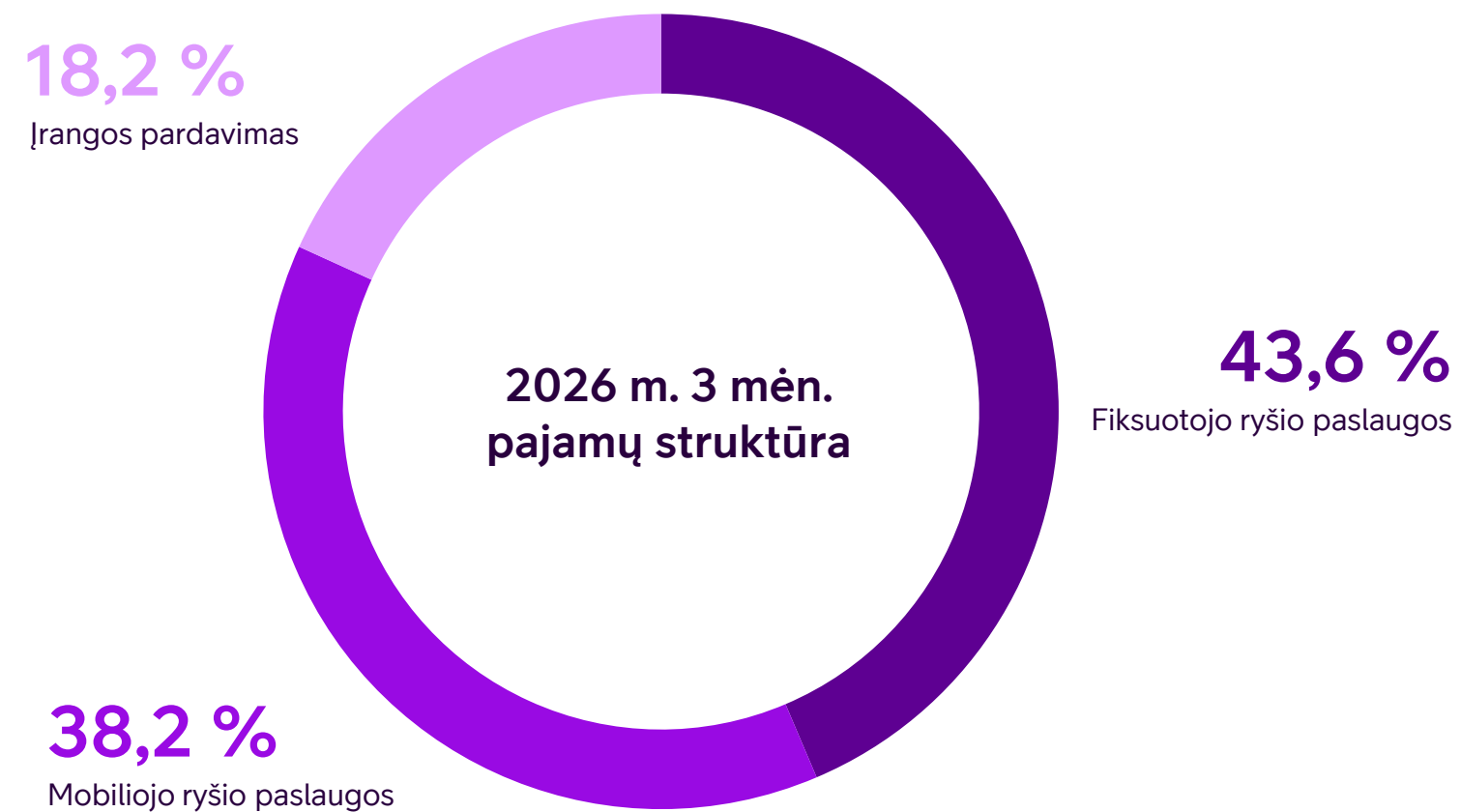
Santykiniai rodikliai*

	2026-03-31	2025-03-31	2024-03-31
Return on capital employed (%)	26,0	22,1	18,7
Return on average assets (%)	18,0	15,4	13,4
Return on shareholders' equity (%)	23,6	20,6	18,7
Operating cash flow to sales (%)	36,8	37,2	33,6
Capex to sales (12 months' rolling) (%)	12,7	11,1	13,0
Net debt to EBITDA ratio	(0,33)	(0,07)	0,28
Gearing ratio (%)	(15,3)	(3,3)	12,7
Debt to equity ratio (%)	14,8	10,8	20,0
Current ratio (%)	130,3	109,2	79,0
Rate of turnover of assets (%)	81,7	81,0	77,6
Equity to assets ratio (%)	62,7	64,3	60,4
Price to earnings (P/E) ratio	13,1	12,6	14,9

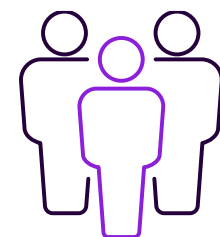
PASTABA: * Santykinių rodiklių aprašymas ir jų skaičiavimo metodika yra pateikti Bendrovės svetainėje internete adresu: <https://www.telia.lt/investuotojams/finansiniai-rezultatai>



Pajamos



36,8 %
Verslas



63,2 %
Gyventojai

(tūkst. eurų)	2026 m. sausis–kovas	2025 m. sausis–kovas	Pokytis (%)
Fiksuotojo ryšio paslaugos	56 123	52 707	6,5
Balso telefonijos paslaugos	8 481	7 826	8,4
Interneto paslaugos	21 304	20 518	3,8
Duomenų perdavimo ir su tinklu susijusios paslaugos	4 684	4 654	0,6
TV paslaugos	10 194	9 816	3,9
IT paslaugos	9 511	7 726	23,1
Kitos paslaugos	1 949	2 167	(10,1)
Mobiliojo ryšio paslaugos	49 262	45 210	9,0
Mažmeninės mobiliojo ryšio paslaugos	47 245	43 298	9,1
Kitos mobiliojo ryšio paslaugos	2 017	1 912	5,5
Įrangos pardavimas	23 423	21 834	7,3
Iš viso	128 808	119 751	7,6

2026 m. pirmąjį ketvirtį pajamų iš paslaugų daugėjo 7,6 proc. dėl toliau augusių pajamų iš mobiliojo ryšio, IT, plačiajuosčio interneto ir televizijos paslaugų. Be to, palyginti su tuo pačiu ketvirčiu prieš metus, gauta daugiau pajamų iš įrangos pardavimo.

Per 2026 m. sausį–kovą reguliaraus mokėjimo mobiliojo ryšio paslaugos vartotojų skaičius padidėjo 10 tūkst., tačiau išankstinio mokėjimo abonentų skaičius sumažėjo 5 tūkstančiais. Per paskutinius 12 mėnesių reguliaraus mokėjimo mobiliojo ryšio abonentų skaičius padidėjo 65 tūkstančiais, o išankstinio mokėjimo abonentų skaičius sumažėjo 18 tūkstančių. Didesnis klientų skaičius ir nuolat augantis mobiliųjų duomenų suvartojimas Bendrovės tinkle lėmė pajamų iš mobiliojo ryšio paslaugų didėjimą.

Didesnės iš vieno vartotojo gaunamos pajamos lėmė pajamų iš plačiajuosčio interneto paslaugų augimą nepaisant mažesnio prieigų skaičiaus. Per 2026 m. pirmąjį ketvirtį interneto vartotojų per šviesolaidinę prieigą naudojant FTTH/B technologijas skaičius sumažėjo 1 tūkst., o plačiajuosčio (DSL) ryšio technologija teikiamo interneto – 2 tūkstančiais. Per paskutinius 12 mėnesių bendras plačiajuosčio interneto prieigų skaičius sumažėjo 10 tūkstančių.

Partnerystė su „Netflix“ ir „HBO Max“ bei daugiau kokybiško turinio siūlomo „Telia Play“ vartotojams lėmė tai, kad pajamų iš TV paslaugų daugėjo nors TV paslaugų vartotojų skaičius mažėjo. Per paskutinius 12 mėnesių jis sumažėjo 3 tūkstančiais.

Per pirmus tris 2026 m. mėnesius pajamų iš balso tranzito paslaugų gauta 20,8 proc. daugiau nei prieš metus ir dėl to padidėjo bendros balso telefonijos pajamos. Tuo tarpu pajamų iš mažmeninių balso telefonijos paslaugų mažėjo panašiai kaip mažėjo fiksuotojo telefono ryšio linijų skaičius – 11,7 procento.

Veiklos sąnaudos

(tūkst. eurų)	2026 m. sausis–kovas	2025 m. sausis–kovas	Pokytis (%)
Prekių ir paslaugų savikaina	(43 031)	(41 566)	3,5
Veiklos sąnaudos:	(34 910)	(30 360)	15,0
susiję su darbuotojais	(17 492)	(16 794)	4,2
kitos	(17 418)	(13 566)	28,4
Vienartinės sąnaudos	(1 076)	(473)	127,5
Veiklos sąnaudos, neįskaičiuojant vienkartinių sąnaudų	(33 834)	(29 887)	13,2
susiję su darbuotojais	(16 416)	(16 458)	(0,3)
kitos	(17 418)	(13 429)	29,7

2026 m. pirmojo ketvirčio prekių ir paslaugų savikaina, palyginus su tuo pačiu laikotarpiu prieš metus, padidėjo daugiausia dėl didesnio įrangos pardavimo ir didesnių tinklų sujungimo bei tarptinklinio ryšio sąnaudų. Su darbuotojais susiję sąnaudos didėjo daugiausia dėl vienkartinių sąnaudų darbuotojų išieitinėms išmokoms (1,1 mln. eurų) susijusių su Skaitmeninės transformacijos ir technologijų padalinio pertvarka 2026 m. sausį–kovą. Kitos 2026 m. trijų mėnesių veiklos sąnaudos augo dėl didesnių išlaidų energijai ir rinkodarai bei didesnių bendrų „Telia Company“ įmonių grupės vykdomų funkcijų sąnaudų.

Per 2026 m. sausį–kovą darbuotojų skaičius sumažėjo 50 darbuotojų – nuo 1687 iki 1637 darbuotojų, o visu etatu dirbančių darbuotojų skaičius sumažėjo 52 darbuotojais – nuo 1617 iki 1565 darbuotojų. Per paskutinius 12 mėnesių darbuotojų skaičius sumažėjo 119 darbuotojų – nuo 1756 iki 1637 darbuotojų, o visu etatu dirbančių darbuotojų skaičius sumažėjo 106 darbuotojais – nuo 1671 iki 1565 darbuotojų.

2026 m. pirmąjį ketvirtį vienartinės sąnaudos darbuotojų išieitinėms išmokoms sudarė 1076 tūkst. eurų (prieš metus – 336 tūkst. eurų). 2025 m. sausį–kovą vienartinės kitos sąnaudos sudarė 137 tūkst. eurų (2026 m. tokių sąnaudų nebuvo).

Veiklos rezultatai

(tūkst. eurų)	2026 m. sausis–kovas	2025 m. sausis–kovas	Pokytis (%)
EBITDA	51 164	47 819	7,0
Marža (%)	39,7	39,9	
Amortizacija ir nusidėvėjimas	(21 283)	(20 514)	3,7
Veiklos pelnas (EBIT)	29 881	27 305	9,4
Marža (%)	23,2	22,8	
Vienartinės sąnaudos	(1 076)	(473)	127,5
Pelnas (nuostolis), gautas pardavus turtą	-	-	
EBITDA, neįskaičiuojant vienkartinių sąnaudų ir pelno	52 240	48 292	8,2
Marža (%)	40,6	40,3	
Veiklos pelnas, neįskaičiuojant vienkartinių sąnaudų ir pelno	30 957	27 778	11,4
Marža (%)	24,0	23,2	

2025 m. ir 2026 m. pirmąjį ketvirtį Bendrovė nepatyrė vienartinio pelno ar nuostolio pardavus turtą.

(tūkst. eurų)	2026 m. sausis–kovas	2025 m. sausis–kovas	Pokytis (%)
Pelnas, neįskaičiuojant pelno mokesčio	29 347	26 498	10,8
Marža (%)	22,8	22,1	
Pelno mokestis	(4 722)	(3 899)	21,1
Laikotarpio pelnas	24 625	22 599	9,0
Marža (%)	19,1	18,9	

Nuo 2026 m. sausio 1 d. pelno mokesčio tarifas Lietuvoje yra 17 proc. (2025 m. – 16 proc.). Vadovaujantis Pelno mokesčio įstatymo nuostata dėl mokesčio lengvatos, taikomos investicijoms į naujas technologijas, 2026 m. pelno mokesčio lengvata sudarė 0,2 mln. eurų (2025 m. – 0,4 mln. eurų).

Finansinė būklė ir pinigų srautai

2026 m. kovo 31 d. duomenimis, visas ilgalaikis turtas sudarė 70,2 proc. (prieš metus – 77,8 proc.), trumpalaikis turtas – 29,8 proc. (22,2 proc.), o vien tik pinigai ir lėšų sujungimo sprendimai – 18,8 proc. (9,1 proc.) viso turto. Akcininkų nuosavybė 2026 m. kovo pabaigoje sudarė 62,7 proc. (prieš metus – 64,3 proc.) viso turto.

(tūkst. eurų, jei nenurodyta kitaip)	2026-03-31	2025-12-31	Pokytis (%)
Visas turtas	681 380	658 050	3,5
Ilgalaikis turtas	478 031	485 372	(1,5)
Trumpalaikis turtas	203 298	172 627	17,8
Iš kurio pinigai ir lėšų sujungimo sprendimai	128 389	90 779	41,4
Turtas, skirtas parduoti	51	51	-
Akcininkų nuosavybė	426 908	402 283	6,1

Bendrovės valdyba visuotiniam akcininkų susirinkimui pasiūlė iš Bendrovės paskirstytino pelno 216,4 mln. eurų skirti 81,6 mln. eurų 2025 m. dividendams mokėti, t. y. 0,14 euro dividendų vienai akcijai, o 134,8 mln. eurų perkelti kaip nepaskirstytą pelną į kitus finansinius metus.

(tūkst. eurų, jei nenurodyta kitaip)	2026 m. sausis–kovas	2025 m. sausis–kovas	Pokytis (%)
Grynieji pagrindinės veiklos pinigų srautai	61 585	52 388	17,6
Ilgalaikio materialiojo ir nematerialiojo turto įsigijimas	(21 477)	(21 192)	1,3
Įplaukos iš ilgalaikio turto perleidimo	111	80	38,8
Laisvieji pinigų srautai	40 219	31 276	28,6
Nuomos įsipareigojimų padidėjimas / (sumažėjimas)	(3 195)	(3 233)	(1,2)
Veiklos laisvieji pinigų srautai	37 024	28 043	32,0

Bendrovė dalyvauja atvirkštinio faktoringo arba tiekėjo sąskaitų faktūrų finansavimas programoje, pagal kurią bankai už sutartą mokestį per 7 dienas apmoka tiekėjo sąskaitas faktūras. Bendrovė nemoka jokių palūkanų ir nepateikia bankams papildomų užstatų ar garantijų. Bendrovė sumoka bankams visą sumą per vienerius metus (faktinis terminas priklauso nuo kelių kintamųjų, dėl kurių susitaria visos trys šalys). Viena iš kintamųjų lemiančių mokėjimų bankams terminus yra Euribor palūkanų norma.

(tūkst. eurų, jei nenurodyta kitaip)	2026-03-31	2025-12-31	2025-03-31
Įsipareigojimai pagal atvirkštinio faktoringo sutartis	63 055	63 026	42 873
Iš viso paskolų	63 055	63 026	42 873
Pinigai ir pinigų ekvivalentai	4 858	5 379	6 920
Lėšų sujungimo sprendimai	123 531	85 400	49 272
Grynoji skola	(65 334)	(27 753)	(13 319)
Grynosios skolos ir nuosavybės santykis (%)	(15,3)	(6,9)	(3,3)

2024 m. sausį Bendrovė sudarė lėšų sujungimo sutartį su „Telia Company AB“, Telia Global Services Lithuania, UAB ir AB SEB banku. Lėšų sujungimo sutartis suteikia trumpalaikio skolinimosi galimybę ir užtikrina Bendrovės likvidumo valdymą.

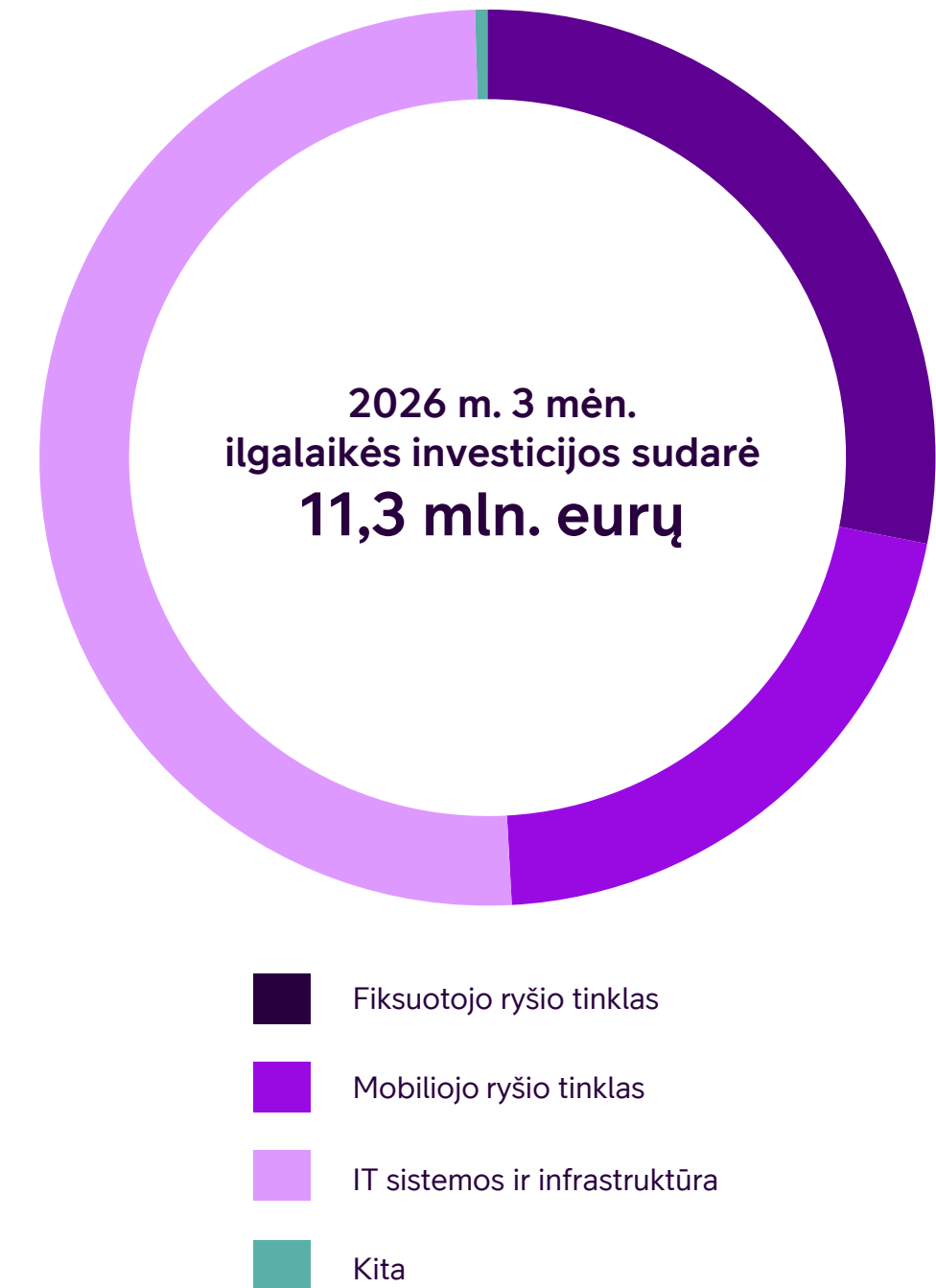
Ilgalaikės investicijos

(tūkst. eurų, jei nenurodyta kitaip)	2026 m. sausis–kovas	2025 m. sausis–kovas	Pokytis (%)
Investicijos į fiksuotąjį tinklą	3 183	2 872	10,8
Investicijos į mobilųjį tinklą	2 386	1 158	106,0
Investicijos į IT sistemas ir infrastruktūrą	5 715	5 454	4,8
Kitos investicijos	50	21	138,1
Ilgalaikės investicijos	11 334	9 505	19,2
Ilgalaikių investicijų ir pajamų santykis (%)	8,8	7,9	

2025 m. vasarą Bendrovė pradėjo nacionalinio šviesolaidžio interneto tinklo atnaujinimą, kuris 6 kartus padidins duomenų perdavimo spartą iki rekordinių 600 Gb/s. Maždaug 1 mln. eurų vertės investicija į naujus kabelius po žeme suteiks būtinus pajėgumus augančiam klientų duomenų vartojimui bei naujos kartos paslaugoms. Investuodama į stuburinio šviesolaidžio tinklo atnaujinimą, Bendrovė investuoja ir į ryšio saugumą. Įmonės investicija sumažins riziką, kad nutrūktų gyvybiškai svarbus ryšys, nuo kurio priklauso bankų, sveikatos priežiūros, elektros tiekimo ir kitų itin svarbių sistemų veikla. Atnaujintas tinklas leis duomenims keliauti keliais maršrutais, o tai padarys Lietuvą atsparesnę grėsmėms ir netikėtiems techniniams gedimams.

2026 m. kovo pabaigoje Bendrovės šviesolaidinio interneto paslaugomis galėjo naudotis 990 tūkst. (prieš metus – 982 tūkst.), arba 60 proc. šalies gyvenamųjų namų.

2025 m. „Telia Lietuva“ pasirašė sutartį dėl naujo duomenų centro šalia Vilniaus statybos. Bendrovė į pirminius du modulius, kurie talpina daugiau nei 400 spintų ir pradės veikti 2027 m. antroje pusėje, planuoja investuoti iki 26 mln. eurų.



Akcinis kapitalas ir akcininkai

Bendrovės **akcinis kapitalas** yra 168 957 810,02 euro. Jį sudaro 582 613 138 paprastosios vardinės 0,29 euro nominalios vertės akcijos. Balsus visuotiniame akcininkų susirinkime suteikiančių Bendrovės akcijų skaičius yra 582 613 138.

582 613 138 Telia Lietuva, AB paprastosios vardinės akcijos (ISIN kodas LT0000123911) yra įtrauktos į vertybinių popierių biržos „Nasdaq Vilnius“ Oficialųjį prekybos sąrašą (simbolis – TEL1L). Vertybinių popierių birža „Nasdaq Vilnius“ yra pagrindinė prekybos Bendrovės akcijomis rinka.

Nuo 2011 m. sausio Bendrovės paprastosios vardinės akcijos yra įtrauktos į Berlyno vertybinių popierių biržos atviros rinkos („Berlin Open Market“ arba „Freiverkehr“), Frankfurto vertybinių popierių biržos atviros rinkos („Freiverkehr“), Miuncheno vertybinių popierių ir Štutgarto vertybinių popierių biržų prekybos sąrašus. „Telia Lietuva“ akcijų simbolis Vokietijos vertybinių popierių biržose – ZWS.

Informacija apie **prekybą Bendrovės akcijomis** 2026 m. sausį–kovą vertybinių popierių biržoje „Nasdaq Vilnius“:

Valiuta	Atidarymo kaina	Didžiausia kaina	Mažiausia kaina	Uždarymo kaina	Vidutinė kaina	Apyvarta vnt.	Apyvarta
EUR	1,895	2,14	1,89	2,07	2,038	3 703 079	7 547 034

Akcininkai, turintys daugiau nei 5 proc. akcinio kapitalo ir balsų (2026 m. kovo 31 d. duomenys):

Akcininko vardas, pavardė. Įmonės pavadinimas, rūšis, buveinės adresas, įmonių rejestro kodas	Akcininkui nuosavybės teise priklausančių paprastųjų vardinių akcijų skaičius (vnt.)	Turima įstatinio kapitalo dalis (%)	Nuosavybės teise priklausančių akcijų suteikiama balsų dalis (%)	Akcininkui su kartu veikiančiais asmenimis priklausančių balsų dalis (%)
„Telia Company AB“, 169 94 Solna, Švedija, kodas 556103-4249	513 594 774	88,15	88,15	-
Kiti akcininkai	69 018 364	11,85	11,85	-
Iš viso	582 613 138	100,00	100,00	-

Eilinio visuotinio akcininkų susirinkimo, įvykusio 2026 m. balandžio 24 d., metu akcininkų susirinkimo apskaitos dienos (2026 m. balandžio 17 d.) duomenimis, bendras Bendrovės akcininkų skaičius sudarė 16 254.

Prekyba Bendrovės akcijomis „Nasdaq Vilnius“ vertybinių popierių biržoje nuo listingavimo pradžios



Dividendai

2024 m. valdyba peržiūrėjo Bendrovės dividendų mokėjimo principus. Peržiūrėta dividendų politika numato, jog:

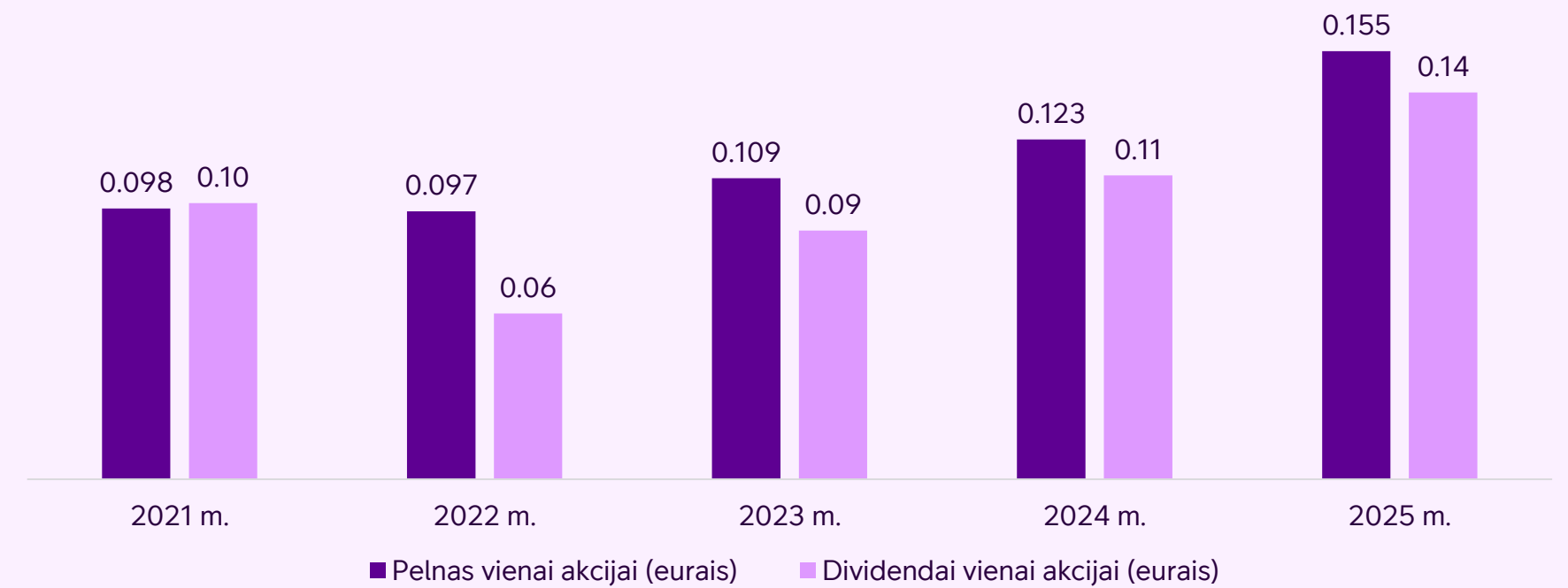
- Bendrovės grynosios skolos ir EBITDA santykis neturi viršyti 1,5,
- dividendams skirti ne daugiau kaip 80 proc. laisvųjų pinigų srauto ir ne daugiau kaip 100 proc. grynojo pelno.

Remiantis dividendų politika, Bendrovės valdyba siūlo 2025 m. dividendams skirti 81,6 mln. eurų, t. y. 0,14 euro dividendų vienai akcijai.

Lietuvos ir užsienio šalių juridiniams asmenims 2026 metais mokami dividendai apmokestinami taikant 17 proc. pelno mokesčio tarifą, o Lietuvos ir užsienio šalių fiziniams asmenims taikant 15 proc. gyventojų pajamų mokesčio tarifą.

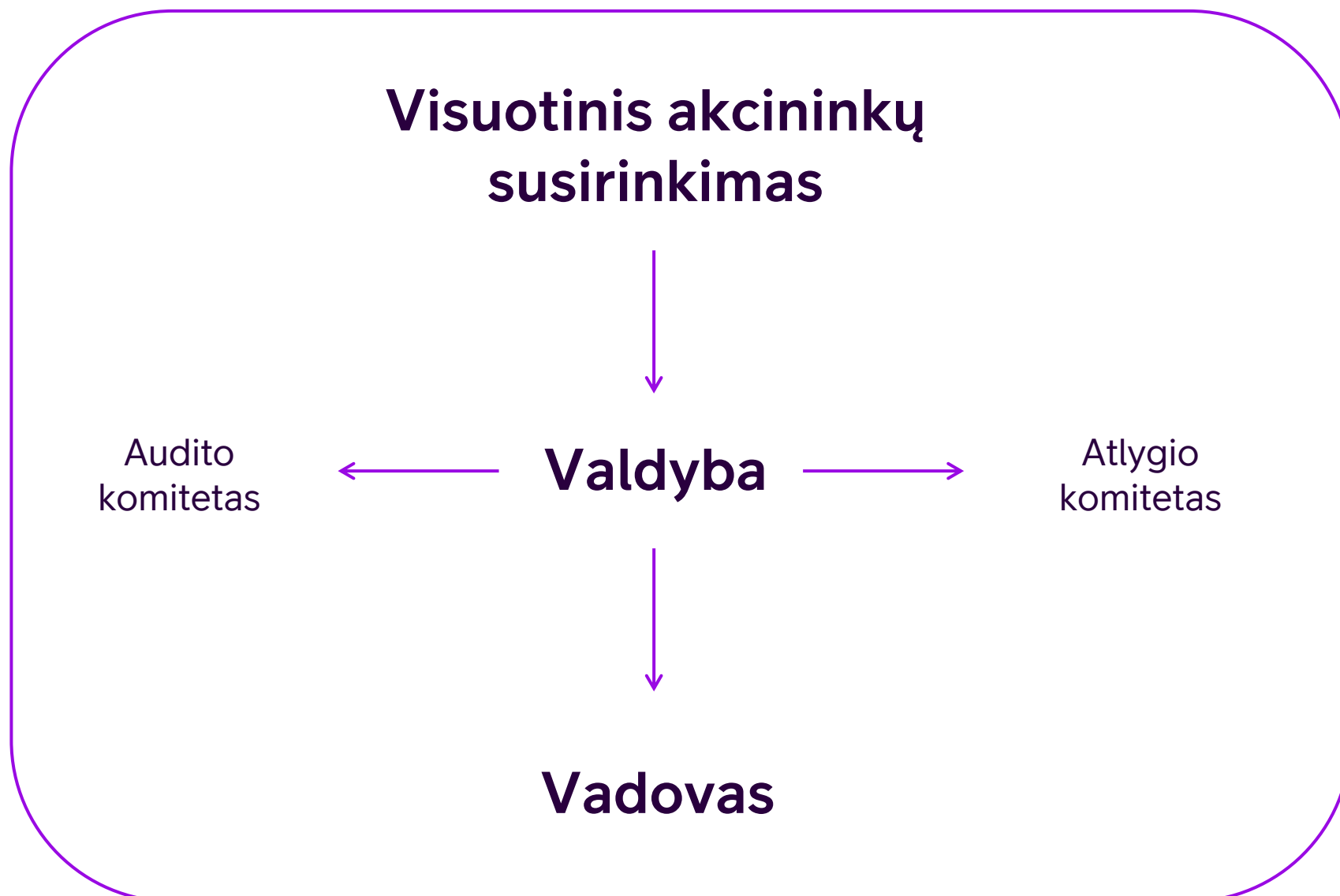
Informacija apie per paskutinius penkerius metus išmokėtus Bendrovės dividendus (tūkst. eurų, jei nenurodyta kitaip):

Metai	Laikotarpio pelnas	Pelnas vienai akcijai (Eur)	Išmokėta dividendų	Dividendai vienai akcijai (Eur)	Dividendų ir pelno santykis (%)
2021 m.	56 808	0,098	58 261	0,10	102,0
2022 m.	56 398	0,097	34 957	0,06	62,0
2023 m.	63 594	0,109	52 435	0,09	82,5
2024 m.	71 619	0,123	64 087	0,11	89,4
2025 m.	90 359	0,155	81 566	0,14	90,3



Bendrovės valdymas

Pagal Bendrovės įstatus **Bendrovės valdymo organai** yra visuotinis akcininkų susirinkimas, valdyba ir vadovas. Lietuvos Respublikos akcinių bendrovių įstatyme numatyta, kad bendrovėje gali būti sudaromi arba du – stebėtojų taryba ir valdyba – arba vienas kolegialus organas. „Telia Lietuva“ stebėtojų taryba nesudaroma.



Nuo 2026 m. vasario 1 d. „Telia Lietuva“ Privačių klientų vadovė Elina Dapkevičienė tapo Pardavimo ir klientų aptarnavimo vadove, o buvusi Pardavimo ir klientų aptarnavimo vadovė Lina Bandzinė tapo Privačių klientų vadove.

Valdybos nutarimai

2026 m. kovo 26 d. Bendrovės valdybai pasiūlė eiliniam visuotiniam akcininkų susirinkimui:

- skirti 81,6 mln. eurų 2025 m. dividendams mokėti, t. y. 0,14 euro dividendų vienai akcijai,
- 2025 m. tantjemoms skirti 39,6 tūkst. eurų ir jas skirti dviem nepriklausomiems valdybos nariams – Ledai Iržikevičienei ir Mindaugui Glodui – po 19,8 tūkst. eurų,
- išrinkti KPMG Baltics, UAB Bendrove audito įmone 2026-2027 metams.

Eilinio visuotinio akcininkų susirinkimo šaukimas

2026 m. balandžio 24 d. šaukiamas eilinis visuotinis Telia Lietuva, AB akcininkų susirinkimas, kuriam siūloma tokia darbotvarkė:

- Bendrovės auditoriaus pranešimas.
- 2025 m. Bendrovės metinių finansinių ataskaitų tvirtinimas ir 2025 m. Bendrovės metinės ataskaitos pristatymas.
- 2025 m. Bendrovės pelno paskirstymas.
- 2025 m. Bendrovės atlygio ataskaitos tvirtinimas.
- Bendrovės auditoriaus rinkimai.
- Bendrovės valdybos nario rinkimai.
- Dėl sprendimų vykdymo.

Atsižvelgiant į tai, kad valdybos narys Hannu-Matti Mäkinen atsistatydino iš valdybos nario pareigų nuo 2026 m. balandžio 23 d. dėl jo pareigų ir atsakomybės pasikeitimo „Telia Company“ įmonių grupėje, „Telia Company AB“ kaip Telia Lietuva, AB akcininkė, turinti 88,15 proc. akcijų ir balsų, eiliniam visuotiniam akcininkų susirinkimui pasiūlė einamajai kadencijai, t. y. iki 2027 m. balandžio 28 d., į Bendrovės valdybą išrinkti Telia Company“ turto valdymo padalinio vadovą Andreas Ekström.

Valdybos nariai



**Stefan
Backman**
Valdybos pirmininkas



**Claes
Nycander**
Valdybos narys,
Atlygio komiteto
pirmininkas



**Hannu-Matti
Mäkinen**
Valdybos narys,
Atlygio komiteto narys
iki 2026-04-23



**Annelie
Lakner**
Valdybos narė,
Audito komiteto narė



**Leda
Iržikevičienė**
Nepriklausoma valdybos
narė, Audito komiteto
pirmininkė



**Mindaugas
Glodas**
Nepriklausomas
valdybos narys,
Atlygio ir Audito
komitetų narys

Vadovų komanda



**Giedrė
Kaminskaitė-
Salters**
Vadovė



**Lina
Bandzinė**
Privačių klientų vadovė



**Daiva
Kasperavičienė**
Žmonių, kultūros ir
teisės vadovė



**Elina
Dapkevičienė**
Pardavimo ir klientų
aptarnavimo vadovė



**Vygintas
Domarkas**
Skaitmeninės transformacijos
ir technologijų vadovas



**Vaida
Jurkonienė**
Rinkodaros ir
komunikacijos vadovė



**Aurimas
Žlibinas**
Verslo klientų vadovas



**Daina
Večkytė**
Finansų vadovė



**Vytautas
Bučinskas**
Verslo užtikrinimo,
atsparumo ir tvarumo
vadovas

Finansinės ataskaitos

Pelno ar nuostolių ir kitų bendrųjų pajamų ataskaita

(tūkst. eurų, išskyrus vienai akcijai tenkančius duomenis)	Pastabos	Sausis–kovas	
		2026 m.	2025 m.
Pajamos		128 808	119 751
Prekių ir paslaugų savikaina		(43 031)	(41 566)
Su darbuotojais susijusios sąnaudos		(17 492)	(16 794)
Kitos veiklos sąnaudos		(17 418)	(13 566)
Kitos veiklos (pelnas) nuostoliai, grynąja verte		297	(6)
Ilgalaikio turto nusidėvėjimas, amortizacija ir vertės sumažėjimas ir turtas, skirtas parduoti	6	(21 283)	(20 514)
Pagrindinės veiklos pelnas		29 881	27 305
Finansinės pajamos		834	628
Finansinės veiklos sąnaudos		(1 368)	(1 435)
Finansinės veiklos rezultatas grynąja verte		(534)	(807)
Pelnas prieš apmokestinimą		29 347	26 498
Pelno mokestis	3	(4 722)	(3 899)
Ataskaitinio laikotarpio pelnas		24 625	22 599
Kitos bendrosios pajamos:			
Kitos bendrosios pajamos už laikotarpį		-	-
Iš viso bendrųjų pajamų už laikotarpį		24 625	22 599
Grynasis pelnas ir kitos bendrosios pajamos, priskirtini:			
Patronuojančios įmonės akcininkams		24 625	22 599
Vienai akcijai tenkantis paprastas ir sumažintas pelnas už Bendrovės akcininkams priskirtiną pelną (Eur vienai akcijai)	4	0,042	0,039

Finansinės būklės ataskaita

(tūkst. eurų)		2026-03-31	2025-12-31
	Pastabos		
TURTAS			
Ilgalaikis turtas			
Ilgalaikis materialusis turtas	6	230 633	235 510
Prestižas	7	26 769	26 769
Nematerialusis turtas	7	136 803	138 822
Naudojimo teise valdomas turtas	8	52 092	51 306
Sutarties gavimo sąnaudos		6 092	5 912
Sutarties turtas		99	137
Prekybos ir kitos gautinos sumos		19 805	21 094
Finansinės nuomos gautinos sumos		5 738	5 822
		478 031	485 372
Trumpalaikis turtas			
Atsargos		13 086	10 847
Sutarties turtas		826	1 024
Prekybos ir kitos gautinos sumos		56 835	65 668
Pelno mokesčio turtas		-	-
Finansinės nuomos gautinos sumos		4 162	4 309
Gautinos sumos, susiję su palūkanų norma (lėšų sujungimo sutartis)		123 531	85 400
Pinigai ir pinigų ekvivalentai		4 858	5 379
		203 298	172 627
Turtas, skirtas parduoti		51	51
Iš viso turto		681 380	658 050

(tūkst. eurų)		2026-03-31	2025-12-31
	Pastabos		
NUOSAVAS KAPITALAS			
Kapitalas ir rezervai, priskirtini Bendrovės akcininkams			
Įstatinis kapitalas	9	168 958	168 958
Privalomasis rezervas	10	16 896	16 896
Nepaskirstytasis pelnas		241 054	216 429
Nuosavas kapitalas, priskirtinas Bendrovės akcininkams		426 908	402 283
Nuosavo kapitalo iš viso		426 908	402 283
ĮSIPAREIGOJIMAI			
Ilgalaikiai įsipareigojimai			
Nuomos įsipareigojimai		48 349	47 987
Atidėtojo mokesčio įsipareigojimai		19 694	19 962
Ateinančių laikotarpių pajamos ir sukaupti įsipareigojimai		16 668	17 234
Atidėjiniai	11	13 787	13 788
		98 498	98 971
Trumpalaikiai įsipareigojimai			
Prekybos, kitos mokėtinos sumos ir sukaupti įsipareigojimai		70 182	72 705
Mokėtinas pelno mokestis		5 275	3 500
Paskolos		63 055	63 026
Sutarties įsipareigojimai		2 483	2 915
Nuomos įsipareigojimai		14 979	14 650
		155 974	156 796
Iš viso įsipareigojimų		254 472	255 767
Iš viso nuosavo kapitalo ir įsipareigojimų		681 380	658 050

Nuosavo kapitalo pokyčių ataskaita

(tūkst. eurų)	Išstatinis kapitalas	Privalomasis rezervas	Nepaskirstytasis pelnas	Iš viso nuosavo kapitalo
Likutis 2025 m. sausio 1 d.	168 958	16 896	190 158	376 012
Ataskaitinių metų pelnas	-	-	22 599	22 599
Kitos bendrosios pajamos per metus po apmokestinimo	-	-	-	-
Iš viso bendrųjų pajamų už metus	-	-	22 599	22 599
Išmokėti dividendai už 2024 m.	-	-	-	-
Likutis 2025 m. kovo 31 d.	168 958	16 896	212 757	398 611
Likutis 2026 m. sausio 1 d.	168 958	16 896	216 429	402 283
Ataskaitinių metų pelnas	-	-	24 625	24 625
Kitos bendrosios pajamos per metus po apmokestinimo	-	-	-	-
Iš viso bendrųjų pajamų už metus	-	-	24 625	24 625
Išmokėti dividendai už 2025 m.	-	-	-	-
Likutis 2026 m. kovo 31 d.	168 958	16 896	241 054	426 908

Pinigų srautų ataskaita

(tūkst. eurų)	Pastabos	Sausis–kovas	
		2026 m.	2025 m.
Pagrindinė veikla			
Ataskaitinių metų pelnas		24 625	22 599
Nepiniginių straipsnių atstatymas:			
Pelno mokesčio sąnaudos pripažintos pelne arba nuotoliuose	3	4 722	3 899
Nusidėvėjimas, amortizacija ir vertės sumažėjimas	6	21 760	20 518
Kitos veiklos (pelnas) nuostoliai, grynąja verte		(64)	48
Palūkanų pajamos		(834)	(628)
Palūkanų sąnaudos		1 351	1 421
Apyvartinio kapitalo pasikeitimas (išskyrus patronuojamųjų įmonių įsigijimo ir pardavimo efektą):			
Atsargos / turtas, skirtas parduoti		(2 340)	1 254
Prekybos ir kitos gautinos sumos		9 730	3 866
Sutarties turto sumažėjimas / (padidėjimas)		236	213
Sutarties sudarymo išlaidų sumažėjimas / (padidėjimas)		(180)	(150)
Prekyba, kitos mokėtinos sumos ir sukaupti įsipareigojimai, atidėtųjų mokesčių įsipareigojimai		7 216	2 817
Sutarties įsipareigojimų padidėjimas / (sumažėjimas)		(432)	11
Ateinančių laikotarpių pajamų ir sukauptų įsipareigojimų padidėjimas (sumažėjimas)		(570)	(681)
Atidėjinių padidėjimas (sumažėjimas)	11	(1)	(16)
Pagrindinės veiklos pinigų srautai		65 219	55 171
Sumokėtos palūkanos		(947)	(969)
Gautos palūkanos		528	317
Sumokėtas pelno mokestis		(3 215)	(2 131)
Grynieji pagrindinės veiklos pinigų srautai		61 585	52 388

(tūkst. eurų)	Pastabos	Sausis–kovas	
		2026 m.	2025 m.
Investicinė veikla			
Ilgalaikio materialiojo ir nematerialiojo turto įsigijimas		(21 477)	(21 192)
Įplaukos iš ilgalaikio materialiojo ir nematerialiojo turto perleidimo		111	80
Pajamos iš / mokėjimai už finansinę subnuomą		537	630
Su turtu susijusios valstybės dotacijos gavimas		20	-
Grynieji investicinės veiklos pinigų srautai		(20 809)	(20 482)
Finansinė veikla			
Grąžintos paskolos		(17 499)	(22 987)
Gautos paskolos		17 528	15 710
Nuomos įsipareigojimų padidėjimas / (sumažėjimas)		(3 195)	(3 233)
Bendrovės akcininkams išmokėti dividendai		-	-
Grynieji pinigų srautai, panaudoti finansinėje veikloje		(3 166)	(10 510)
Pinigų ir pinigų ekvivalentų padidėjimas (sumažėjimas)		37 610	21 396
Pinigų ir pinigų ekvivalentų pasikeitimas			
Finansinių metų pradžioje		90 779	34 796
Pinigų ir pinigų ekvivalentų padidėjimas (sumažėjimas)		37 610	21 396
Finansinių metų pabaigoje		128 389	56 192

Finansinių ataskaitų aiškinamasis raštas

1 Parengimo pagrindas

Tarpinės finansinės ataskaitos už 3 mėnesių laikotarpį, pasibaigusį 2026 m. kovo 31 d., yra parengtos pagal Tarptautinius finansinės atskaitomybės standartus (TFAS), patvirtintus ES, tarp jų – pagal 34 Tarptautinį apskaitos standartą (TAS). Įvertinant visus esminius aspektus, yra laikomasi tų pačių apskaitos principų, kaip ir rengiant 2025 metų finansines ataskaitas.

Pateikimo valiuta yra euras. Šios finansinės ataskaitos yra pateiktos tūkstančiais eurų, jei nenurodyta kitaip.

Šios finansinės ataskaitos parengtos, remiantis istorinių sąnaudų konvencija.

Šios finansinės ataskaitos už laikotarpį, pasibaigusį 2026 m. kovo 31 d., yra neauditotos. Metinių finansinių ataskaitų už 2025 m. gruodžio 31 d. pasibaigusius metus, auditą atliko KPMG Baltics, UAB.

2 Investicijos į dukterines ir asocijuotąsias įmones

Toliau nurodytos investicijos, įtrauktos į Bendrovės finansines ataskaitas:

Asocijuotosios įmonės	Registravimo šalis	Nuosavybės dalis, proc.		Veiklos pobūdis
		2026 m. kovo 31 d.	2025 m. gruodžio 31 d.	
VšĮ „Numerio Perkėlimas“	Lietuva	50 proc.	50 proc.	Ne pelno organizacija, kurią įkūrė Lietuvos telekomunikacijų operatoriai administruoja centrinę telefonų numerių duomenų bazę

2026 m. kovo 31 d. ir 2025 m. gruodžio 31 d. Bendrovė neturėjo investicijų į patronuojamąsias įmones.

Finansinių ataskaitų aiškinamasis raštas

3 Pelno mokestis

Pelno mokesčio sąnaudos už laikotarpį apima ataskaitinio laikotarpio pelno mokestį ir atidėtąjį pelno mokestį.

2026 m. pelnas apmokestinamas 17 proc. (2025 m. – 16 proc.) pelno mokesčio tarifu pagal Lietuvos Respublikos mokesčių įstatymus.

(tūkst. eurų)	Sausis–kovas	
	2026 m.	2025 m.
Ataskaitinio laikotarpio pelno mokestis	4 990	3 238
Atidėtasis mokestis	(268)	661
Pelno mokesčio sąnaudos	4 722	3 899

Nuo 2009 m. sausio 1 d. galioja Pelno mokesčio įstatymo pakeitimai, pagal kuriuos suteikiama mokestinė lengvata investicijoms į naujas technologijas. Tuo remiantis, 2026 m. Bendrovės apskaičiuota pelno mokesčio lengvata sudarė 0,2 mln. eurų (2025 m. – 0,4 mln. eurų). Investicijos į naujas technologijas kapitalizuojamos kaip ilgalaikis materialusis turtas ir jų nusidėvėjimas pripažįstamas leidžiamais atskaitymais mokesčių tikslais, todėl ši mokestinė lengvata nesukuria atidėtojo mokesčio įsipareigojimo.

Mokesčių inspekcija bet kuriuo metu per 3-is iš eilės einančius metus nuo metų, kuriais buvo pateikta mokesčių deklaracija, pabaigos gali patikrinti buhalterines knygas ir apskaitos įrašus, ir apskaičiuoti papildomus mokesčius bei baudas.

Bendrovės vadovybei nėra žinomos jokios aplinkybės, dėl kurių galėtų atsirasti potencialus reikšmingas įsipareigojimas šiuo atžvilgiu.

4 Vienai akcijai tenkantis pelnas

Paprastasis vienai akcijai tenkantis pelnas apskaičiuojamas dalijant grynąjį laikotarpio pelną (nuostolį) iš per laikotarpį išleistų paprastųjų akcijų skaičiaus svertinio vidurkio. Bendrovė neturi finansinių priemonių, potencialiai konvertuojamų į paprastąsias akcijas, todėl sumažintas pelnas, tenkantis vienai akcijai, yra toks pat kaip ir paprastas vienai akcijai tenkantis pelnas. Svartinis akcijų vidurkis ataskaitiniais laikotarpiais sudarė 582 613 tūkstančių.

(tūkst. eurų, išskyrus vienai akcijai tenkančius duomenis)	Sausis–kovas	
	2026 m.	2025 m.
Grynasis pelnas	24 625	22 559
Išleistų akcijų svartinis vidurkis (tūkst.)	582 613	582 613
Paprastasis vienai akcijai tenkantis pelnas (Eur)	0,042	0,039

5 Vienai akcijai tenkantys dividendai

2025 m. balandžio 28 d. eilinis visuotinis akcininkų susirinkimas patvirtino dividendus už 2024 m. gruodžio 31 d. pasibaigusį laikotarpį. Bendra 2025 m. gegužę išmokėtų dividendų suma sudarė 64 088 tūkst. eurų arba 0,11 euro vienai akcijai.

6 Ilgalaikis materialusis turtas

Pelno ar nuostolių ataskaitoje pripažintas nusidėvėjimo, amortizacijos ir vertės sumažėjimo sąnaudas sudaro:

(tūkst. eurų)	Sausis–kovas	
	2026 m.	2025 m.
Ilgalaikio materialiojo turto nusidėvėjimo sąnaudos (6 pastaba)	11 505	11 180
Ilgalaikio materialiojo turto vertės sumažėjimas (6 pastaba)	11	17
Nematerialiojo turto amortizacijos sąnaudos (7 pastaba)	6 667	6 337
Nematerialiojo turto vertės sumažėjimo sąnaudos (7 pastaba)	-	-
Naudojimo teise valdomo turto amortizacija (8 pastaba)	3 100	2 980
Iš viso	21 283	20 514
Laikomo parduoti turto vertės sumažėjimas	-	-
Iš viso	21 283	20 514

Finansinių ataskaitų aiškinamasis raštas

6 Ilgalaikis materialusis turtas (tęsinys)

(tūkst. eurų)	Žemė ir pastatai	Kanalai ir telekomunikacinė įranga	Kitas ilgalaikis materialusis turtas	Nebaigta statyba	Iš viso
Trijų mėnesių, pasibaigusių 2025 m. kovo 31 d.					
Likutinė vertė laikotarpio pradžioje	6 979	208 278	8 414	20 023	243 694
Įsigijimai	-	-	-	3 849	3 849
Perklasifikavimai	-	-	-	(322)	(322)
Perleidimai ir nurašymai	(1)	(121)	(5)	-	(127)
Perkelta iš nebaigtos statybos	319	9 484	3 495	(13 298)	-
Nusidėvėjimas	(320)	(9 910)	(950)	-	(11 180)
Vertės sumažėjimas	-	(17)	-	-	(17)
Likutinė vertė laikotarpio pabaigoje	6 977	207 714	10 954	10 252	235 897
2025 m. kovo 31 d.					
Savikaina	26 330	760 779	49 319	10 252	846 680
Sukauptas nusidėvėjimas	(19 312)	(552 305)	(38 364)	-	(609 981)
Vertės sumažėjimas	(41)	(760)	(1)	-	(802)
Likutinė vertė	6 977	207 714	10 954	10 252	235 897
Trijų mėnesių, pasibaigusių 2026 m. kovo 31 d.					
Likutinė vertė laikotarpio pradžioje	6 382	197 233	8 865	23 030	235 510
Įsigijimai	-	-	-	6 837	6 837
Perklasifikavimai	-	-	-	(151)	(151)
Perleidimai ir nurašymai	(6)	(41)	-	-	(47)
Perkelta iš nebaigtos statybos	267	10 055	4 422	(14 744)	-
Nusidėvėjimas	(230)	(10 246)	(1 029)	-	(11 505)
Vertės sumažėjimas	-	(11)	-	-	(11)
Likutinė vertė laikotarpio pabaigoje	6 413	196 990	12 258	14 972	230 633
2026 m. kovo 31 d.					
Savikaina	24 045	694 536	44 855	14 972	778 408
Sukauptas nusidėvėjimas	(17 591)	(496 984)	(32 597)	-	(547 172)
Vertės sumažėjimas	(41)	(562)	-	-	(603)
Likutinė vertė	6 413	196 990	12 258	14 972	230 633

7 Nematerialusis turtas

(tūkst. eurų)	Licencijos ir programinė įranga	Prestižas	Kitas nematerialusis turtas	Kuriamas turtas	Iš viso
Trijų mėnesių, pasibaigusių 2025 m. kovo 31 d.					
Likutinė vertė laikotarpio pradžioje	73 154	26 769	20 927	46 055	166 905
Įsigijimai	-	-	-	5 652	5 652
Perklasifikavimai	-	-	-	322	322
Perleidimai ir nurašymai	-	-	(1)	-	(1)
Perkelta tarp sąskaitų	38 887	-	-	(38 887)	-
Amortizacijos sąnaudos	(5 478)	-	(859)	-	(6 337)
Likutinė vertė laikotarpio pabaigoje	106 563	26 769	20 067	13 142	166 541
2025 m. kovo 31 d.					
Savikaina	228 846	29 408	53 123	13 142	324 519
Sukaupta amortizacija	(122 283)	-	(33 056)	-	(155 339)
Vertės sumažėjimas	-	(2 639)	-	-	(2 639)
Likutinė vertė	106 563	26 769	20 067	13 142	166 541
Trijų mėnesių, pasibaigusių 2026 m. kovo 31 d.					
Likutinė vertė laikotarpio pradžioje	90 496	26 769	20 640	27 686	165 591
Įsigijimai	-	-	-	4 497	4 497
Perklasifikavimai	-	-	-	151	151
Perleidimai ir nurašymai	-	-	-	-	-
Perkelta tarp sąskaitų	15 515	-	-	(15 515)	-
Amortizacijos sąnaudos	(6 381)	-	(286)	-	(6 667)
Likutinė vertė laikotarpio pabaigoje	99 630	26 769	20 354	16 819	163 572
2026 m. kovo 31 d.					
Savikaina	244 689	29 408	53 122	16 819	344 038
Sukaupta amortizacija	(145 059)	-	(32 768)	-	(177 827)
Vertės sumažėjimas	-	(2 639)	-	-	(2 639)
Likutinė vertė	99 630	26 769	20 354	16 819	163 572

Finansinių ataskaitų aiškinamasis raštas

8 Naudojimo teise valdomas turtas

(tūkst. eurų)	Žemė ir patalpos	Nenaudojamos šviesolaidžio skaidulos	Įrangos nuoma	Kita	Iš viso
Trijų mėnesių, pasibaigusių 2025 m. kovo 31 d.					
Likutinė vertė laikotarpio pradžioje	34 807	9 433	-	2 937	47 177
Įsigijimai	261	-	1,144	235	1 640
Modifikacijos	4 385	(27)	-	(133)	4 225
Perleidimai ir nurašymai	-	-	(1,144)	-	(1 144)
Amortizacijos sąnaudos	(2 423)	(298)	-	(259)	(2 980)
Likutinė vertė laikotarpio pabaigoje	37 030	9 108	-	2 780	48 918
2025 m. kovo 31 d.					
Savikaina	87 293	16 423	-	5 784	109 500
Sukauptas nusidėvėjimas	(50 263)	(7 315)	-	(3 004)	(60 582)
Likutinė vertė	37 030	9 108	-	2 780	48 918
Trijų mėnesių, pasibaigusių 2026 m. kovo 31 d.					
Likutinė vertė laikotarpio pradžioje	39 419	9 744	-	2 143	51 306
Įsigijimai	2 407	-	953	6	3 366
Modifikacijos	1 419	67	-	(13)	1 473
Perleidimai ir nurašymai	-	-	(953)	-	(953)
Amortizacijos sąnaudos	(2 566)	(311)	-	(223)	(3 100)
Likutinė vertė	40 679	9 500	-	1 913	52 092
2026 m. kovo 31 d.					
Savikaina	100 980	18 052	-	5 853	124 885
Sukauptas nusidėvėjimas	(60 301)	(8 552)	-	(3 940)	(72 793)
Likutinė vertė	40 679	9 500	-	1 913	52 092

9 Įstatinis kapitalas

Įstatinį kapitalą sudaro 582 613 138 paprastųjų vardinių akcijų, kurių kiekvienos nominali vertė lygi 0,29 euro. Visos akcijos buvo visiškai apmokėtos.

10 Privalomasis rezervas

Privalomąjį rezervą reikalaujama sudaryti pagal Lietuvos Respublikos įstatymus. Kasmetinis pervedimas sudaro 5 proc. grynojo pelno, apskaičiuoto pagal Lietuvos Respublikoje finansinę apskaitą reglamentuojančių teisės aktų reikalavimus, ir yra privalomas kol rezervas, įskaitant akcijų priedus, pasiekia 10 proc. įstatinio kapitalo. Privalomasis rezervas sudaromas sukauptiems nuostoliams padengti. Privalomojo rezervo dalis, viršijanti įstatymų nustatytą privalomojo rezervo sumą, gali būti įtraukiama į nepaskirstytąjį pelną pelno paskirstymo tikslams.

2026 m. kovo 31 d. ir 2025 m. gruodžio 31 d. pabaigoje privalomasis rezervas sudarė 16,9 mln. eurų.

11 Atidėjimai

(tūkst. eurų)	Restruktūrizavimo atidėjimas	Atidėjimas turto atstatymui	Iš viso
Likutis 2024 m. gruodžio 31 d.			
Įsigijimai	-	13 462	13 462
Diskontavimas	-	-	-
Panaudota suma	-	(16)	(16)
Koregavimas dėl diskonto normos pasikeitimo, laiko	-	-	-
Likutis 2025 m. kovo 31 d.	-	13 446	13 446
Likutis 2025 m. gruodžio 31 d.			
Įsigijimai	-	13 788	13 788
Diskontavimas	-	-	-
Panaudota suma	-	(1)	(1)
Koregavimas dėl diskonto normos pasikeitimo, laiko	-	-	-
Likutis 2026 m. kovo 31 d.	-	13 787	13 787

Bendrovė nuomojasi žemės sklypus mobiliojo ryšio stotims statyti. Pasibaigus nuomos laikotarpiui, mobilaus ryšio stotys turi būti išmontuojamos ir sutvarkoma žemė, kad savininkui būtų gražinta tokios būklės, kokios ji buvo prieš išsinuomojant. Taip pat Bendrovė montuoja telekomunikacinę įrangą iš trečiųjų asmenų nuomojamose patalpose arba ant statinių stogų. Pasibaigus nuomos laikui ši įranga turi būti išmontuojama.

Šioms būsimoms išlaidoms padengti yra sudarytas atidėjimas turto atstatymui. Bendrovė tikisi, kad turto atstatymo įsipareigojimus reikės vykdyti po vienerių metų laikotarpio, todėl visa atidėjinių suma apskaitoma ilgalaikių įsipareigojimų straipsnyje.

Finansinių ataskaitų aiškinamasis raštas

12 Sandoriai su susijusiomis šalimis

Bendrovę kontroliuoja „Telia Company AB“ (Švedija), kuriai priklauso 88,15 proc. Bendrovės akcijų bei balsų. Didžiausia „Telia Company AB“ akcininkė yra Švedijos valstybė.

Su susijusiomis šalimis buvo atlikti šie sandoriai:

(tūkst. eurų)	Sausis–kovas	
	2026 m.	2025 m.
Telekomunikacijų ir kitų paslaugų pardavimas „Telia Company AB“ ir jos dukterinėms įmonėms:		
Telekomunikacijų ir kitų paslaugų pardavimas „Telia Company AB“	2 252	1 869
Palūkanų pajamos, susiję su palūkanų norma (lėšų sujungimo sutartis)	448	244
Telekomunikacijų ir kitų paslaugų pardavimas iš viso	2 700	2 113
Turto ir paslaugų pirkimas iš „Telia Company AB“ ir jos dukterinių įmonių:		
Paslaugų pirkimas iš „Telia Company AB“	5 186	3 388
Paskolų palūkanų sąnaudos (įskaitant įsipareigojimo mokestį)	4 984	3 052
Turto pirkimas	-	6
Kiti pirkimai	35	58
Paslaugų ir turto pirkimas iš viso	5 221	3 513

Likučiai periodo pabaigoje, susiję su turto ir (ar) paslaugų pirkimu ir (ar) pardavimu:

(tūkst. eurų)	Sausis–kovas	
	2026 m.	2025 m.
Gautinos sumos ir sukauptos pajamos iš „Telia Company AB“ ir jos dukterinių įmonių:		
Trumpalaikės gautinos sumos iš „Telia Company AB“	307	149
Gautinos sumos, susiję su palūkanų norma (lėšų sujungimo sutartis)	-	9
Sukauptos pajamos	123 531	49 272
Gautinos sumos ir sukauptos pajamos iš viso	124 089	49 663

Nuo 2024 m. sausio 15 d. Bendrovė sudarė lėšų sujungimo sutartį su „Telia Company AB“, Telia Global Services Lithuania, UAB ir AB SEB banku. Lėšų sujungimo sutartis suteikia trumpalaikio skolinimosi galimybę ir užtikrina Bendrovės likvidumo valdymą.

Mokėtinos sumos ir sukaupti įsipareigojimai susijusioms šalims:

(tūkst. eurų)	Sausis–kovas	
	2026 m.	2025 m.
Mokėtinos sumos ir sukauptos sąnaudos iš „Telia Company AB“ ir jos dukterinių įmonių:		
Mokėtinos sumos „Telia Company AB“	3 455	3 892
Sukauptos sąnaudos	1 654	2 810
Mokėtinos sumos ir sukauptos sąnaudos iš viso	3 763	3 978

2023 m. sausį Bendrovė su „Telia Company AB“ pasirašė dvejų metų trukmės atsinaujinančios paskolos sutartį, pagal kurią Bendrovė iš „Telia Company“ per 2 darbo dienas galėjo pasiskolinti bet kokią sumą neviršijant bendro 50 mln. eurų limito 3 ar 6 mėnesiams. 2026 m. kovo 31 d. ir 2025 m. kovo 31 d. Bendrovė neturėjo negrąžintų vidinių paskolų, kurias suteikė „Telia Company AB“.

2025 m. gegužę Bendrovė išmokėjo 56,5 mln. eurų dividendų „Telia Company AB“ už 2024 metus.

Visi sandoriai su susijusiomis šalimis sudaromi laikantis nepriklausomų šalių (rinkos kainų) principo.

Vadovybės patvirtinimas

Vadovaudamiesi Lietuvos Respublikos vertybinių popierių įstatymo 22 straipsniu ir Lietuvos banko Informacijos atskleidimo taisyklėmis, mes, Telia Lietuva, AB vadovė Giedrė Kaminskaitė-Salters ir Telia Lietuva, AB Finansų vadovė Daina Večkytė, patvirtiname, kad mūsų žiniomis, auditorių netikrintos Telia Lietuva, AB tarpinės finansinės ataskaitos už 3 mėnesių laikotarpį, pasibaigusį 2026 m. kovo 31 d., sudarytos pagal Europos Sąjungoje priimtus Tarptautinės finansinės atskaitomybės standartus, atitinka tikrovę ir teisingai parodo Telia Lietuva, AB turtą, įsipareigojimus, finansinę būklę, pelną ir pinigų srautus.

Giedrė Kaminskaitė-Salters
Vadovė

Daina Večkytė
Finansų vadovė

Vilnius, 2026 m. balandžio 23 d.



Įmonės pavadinimas

Telia Lietuva, AB

Teisinė forma

akcinė bendrovė

Įregistravimo data

1992 m. vasario 6 d.

Registro tvarkytojas

Valstybės įmonė Registrų centras

Įmonės kodas

1212 15434

LEI kodas

5299007A0LO7C2YYI075

Buveinės adresas

Saltoniškių g. 7A, LT-08126 Vilnius, Lietuva

Telefonas

+370 5 262 1511

Faksas

+370 5 212 6665

El. pašto adresas

info@telia.lt

Interneto adresas

www.telia.lt