

## Delårsrapport 1 januari – 31 mars 2019

Koncernrapport

15 maj 2019

### JANUARI – MARS

(jämfört med samma period föregående år)

- Nettoomsättningen ökade 5% till 8,2 (7,9) MSEK.
- Rörelseresultatet ökade till -0,7 (-2,0) MSEK.
- Rörelsemarginalen ökade till -8,1% (-26,0).
- Resultat efter skatt ökade till -0,6 (-2,1) MSEK.
- Resultat per aktie ökade till -0,03 (-0,10) SEK.
- Kassaflöde från den löpande verksamheten uppgick till -0,5 (-1,4) MSEK.

#### Q1 2019

**+5 %**

Omsättningstillväxt

**-8,1 %**

Rörelsemarginal

**n/a**

Resultattillväxt per aktie

### Väsentliga händelser under första kvartalet 2019

- Den 6 mars 2019 tillträdde Johan Henriksson som tillförordnad VD. Den tidigare VD'n har i och med detta avslutat sin anställning och i samband med detta tog styrelsen beslut att återköpa de teckningsoptioner som tillfallit tidigare VD. Tidigare VD Georg Tsaros har även avgått från styrelsen i NetJobs Group.
- Styrelsen föreslår med bakgrund av årets resultat en utdelning om 0 SEK (0) per aktie för 2018. Beslut om utdelning sker på årsstämman den 15 maj 2019.

### Väsentliga händelser efter första kvartalet 2019

- Styrelsen har den 15 april 2019 tagit beslut, med stöd av bemyndigande från årsstämman 2018, om en riktad nyemission om ca 3,0 MSEK för att säkerställa finansiering för Bolagets fortsatta drift och utveckling för 2019. AB Rugosa Invest har tecknat och betalat 5 200 000 aktier vilket tillför Bolaget ca 3,0 MSEK. Fullständig information återfinns på Bolagets hemsida.

Intäkter per marknad	Jan - mar 2019	Jan - mar 2018	Δ
Sverige	6 242	5 566	+ 12%
Tyskland	1 894	2 184	- 13%
Övriga	94	118	- 20%

Koncernen	Jan - mar 2019	Jan - mar 2018	Δ
Nettoomsättning, MSEK	8,2	7,9	+ 5%
Rörelseresultat, MSEK (EBIT)	-0,7	-2,0	n/a
Rörelsemarginal, % (EBIT)	-8,1	-26,0	n/a
Resultat efter skatt, MSEK	-0,6	-2,1	n/a
Resultat per aktie, SEK	-0,03	-0,10	n/a

## VD-kommentar

Under årets första kvartal landade nettoomsättningen på 8,2 (7,9) MSEK och rörelseresultatet på -0,7 (-2,0) MSEK vilket är en förbättring mot föregående år men fortfarande inte på de nivåer vi vill se framåt.

Bolaget har i april genomfört en riktad nyemission om ca 3,0 MSEK som stärkt NetJobs balansräkning och likviditet samt fått in en ny engagerad ägare i Jonas Bertilsson.

Jag tillträdde i rollen som tillförordnad VD i början av mars och har redan sett positiva förändringar som kommer att vara till stor nytta för NetJobs kunder och personal framgent.

Vi har genomgående sett över bolagets kostnadsstruktur och arbetar kontinuerligt på att minska kostnader samtidigt som vi arbetar med strukturerad försäljning och säljorganisationen för att öka försäljningen och skapa mer långsiktiga relationer med våra kunder, högre snittordervärde och återkommande intäkter. Målsättningen är att våra kunder ska få mycket värde för pengarna, få en bra personlig service och att det ska kännas enkelt och smidigt att vara kund hos NetJobs.

Vi fortsätter vår resa i att stärka vårt produkterbudande och arbetar hårt för att nå våra långsiktiga mål och ta steg framåt för att nå vår vision att NetJobs ska bli självklara #1 på den svenska marknaden för digitala employer branding- och talent flow lösningar.

**VD, Johan Henriksson**

## 5 kvartal i sammandrag

TSEK	2019 Q1	2018 Q4	2018 Q3	2018 Q2	2018 Q1
Nettoomsättning, TSEK	8 230	8 384	7 956	9 111	7 868
<i>Tillväxt, jmför motsv period fg år, %</i>	5	-20	5	-8	-22
Personalkostnader	-5 312	-5 450	-5 378	-6 866	-5 535
Övriga kostnader	-3 291	-3 135	-3 141	-4 061	-4 021
Avskrivningar	-396	-417	-399	-401	-357
<b>Rörelseresultat</b>	<b>-668</b>	<b>-618</b>	<b>-962</b>	<b>-2 217</b>	<b>-2 045</b>
Rörelsemarginal, %	-8,1	-7,4	-12,1	-24,3	-26,0
<b>Resultat efter skatt, TSEK</b>	<b>-568</b>	<b>286</b>	<b>-1 085</b>	<b>-2 167</b>	<b>-2 091</b>
Resultat per aktie, SEK	-0,03	0,01	-0,05	-0,10	-0,10
Soliditet, %	-1	4	2	10	27
Nettokassa, TSEK	-5 543	-5 000	-5 436	-4 027	-2 299
Genomsnittligt antal säljare	24	25	29	28	25
Kassaflöde från den löpande verksamheten	-539	506	-1 424	-1 440	-1 393
Räntabilitet på sysselsatt kapital (%)	-263,2	-193,0	-197,6	-147,1	-83,3
Räntabilitet på eget kapital (%)	-595,5	-261,9	-202,7	-155,9	-81,2
Aktiekurs	0,51	0,79	0,80	0,74	0,99

## Kommentarer till rapportperioden

### Koncernen

Samtliga jämförelsesiffror avser koncernen. Koncernen består av moderbolaget NetJobs Group AB, de helägda dotterbolagen NetJobs Germany GmbH, Onrec AB och Hotell och Restaurang Bemanning Sverige AB.

### Januari – mars 2019

#### Nettoomsättning

Koncernens nettoomsättning har under perioden ökat med 5% till 8,2 (7,9) MSEK. Nettoomsättningen är fördelad per marknad enligt nedan:

Intäkter per marknad	Jan - mar 2019	Jan - mar 2018	Δ
Sverige	6 242	5 566	+ 12%
Tyskland	1 894	2 184	- 13%
Övriga	94	118	- 20%

#### Resultat

Rörelseresultatet för perioden uppgick till -0,7 (-2,0) MSEK.

Rörelsemarginalen uppgick till -8,1% (-26,0).

Resultatet före skatt uppgick till -0,7 (-2,1) MSEK och resultatet efter skatt uppgick till -0,6 (-2,1) MSEK.

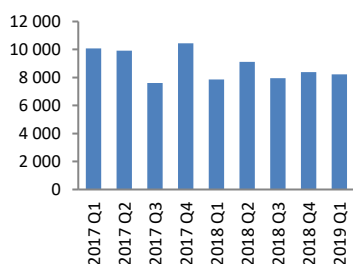
#### Kassaflöde

Kassaflödet från den löpande verksamheten uppgick under kvartalet till -0,5 (-1,4) MSEK.

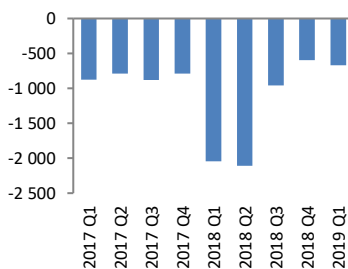
#### Investeringar

Inga investeringar har skett under perioden.

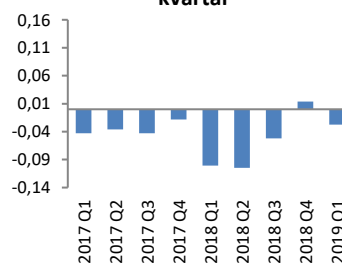
Nettoomsättning per kvartal



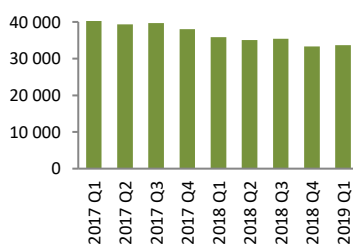
Rörelseresultat per kvartal



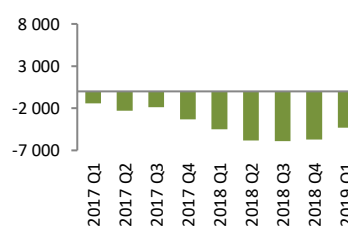
Resultat per aktie och kvartal



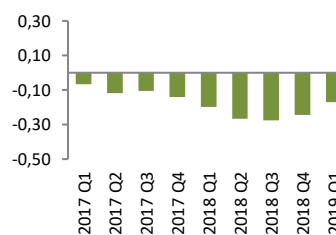
Nettoomsättning rullande 12 mån



Rörelseresultat rullande 12 mån



Resultat per aktie rullande 12 mån



### Likviditet och finansiell ställning

Koncernens likvida medel uppgick per den 31 mars 2019 till 0,6 (0,4) MSEK. Koncernen hade per periodskiftet räntebärande skulder om 6,1 MSEK (inklusive en nyttjad checkkredit i moderbolaget om 4,1 MSEK), varför koncernens nettokassa uppgick till -5,5 (-2,3) MSEK. Det egna kapitalet uppgick per 31 mars 2019 till -0,09 (3,4) MSEK. Bolaget har i april genomfört en riktad nyemission vilket tillfört ca 3,0 MSEK till Bolagets och koncernens egna kapital. Det egna kapitalet i respektive juridiska person har varit intakt under hela perioden. Soliditeten uppgick vid periodens utgång till -1% (27).

### Händelser under perioden

Den 6 mars 2019 tillträdde Johan Henriksson som tillförordnad VD. Den tidigare VD'n har i och med detta avslutat sin anställning och kommer enligt överenskommelse att erhålla maximalt sex månadslöner under uppsägningstiden. I samband med detta tog styrelsen beslut att återköpa de teckningsoptioner som tillfallit tidigare VD. Tidigare VD Georg Tsaros har även avgått från styrelsen i NetJobs Group.

### Utdelning

Styrelsen föreslår med bakgrund av årets resultat en utdelning om 0 SEK (0) per aktie för 2018. Beslut om utdelning sker på årsstämman den 15 maj 2019.

### Aktien

Antal aktieägare uppgick den 31 mars 2019 till 475, vilket är en minskning med 11 aktieägare sedan den 31 december 2018. Högsta avslut under perioden var 0,79 SEK och lägsta avslut var 0,51 SEK. Bolagets aktie är noterad på Nasdaq OMX First North och bolagets Certified Adviser är Avanza Bank.

### Medarbetare

Genomsnittligt antal medarbetare uppgick under perioden till 35 (36). Vid utgången av perioden uppgick antalet medarbetare till 35 (36), varav 11 (11) ingick i ledning, administration, IT och ekonomi.

### Information om risker och osäkerhetsfaktorer

Ledningen har upplevt en fortsatt stark konkurrens på framför allt den svenska marknaden. Koncernen påverkas av hur konjunkturen och därmed även arbetsmarknaden förändras. Vid en vikande konjunktur kommer sannolikt efterfrågan på personal att sjunka och därmed även antalet platsannonser. En framtida tillväxt och expansion kan leda till påfrestningar på koncernens personal, infrastruktur och likviditet.

### Redovisningsprinciper

Delårsrapporten är upprättad enligt Årsredovisningslagen och BFNAR 2007:1. Koncernen och moderbolaget tillämpar BFNAR 2012:1 (K3), Årsredovisning och koncernredovisning.

### Offentliggörande av rapport

Denna rapport har offentliggjorts den 15 maj 2019. Rapporten publiceras samtidigt på bolagets hemsida.

### Kommande rapporttillfällen

- Delårsrapport andra kvartalet 2019: 23 augusti 2019
- Delårsrapport tredje kvartalet 2019: 8 november 2019
- Bokslutskommuniké 2019: 21 februari 2020

### NetJobs Group AB (publ)

Delårsrapporten ger en rättvisande översikt av koncernens verksamhet, ställning och resultat samt beskriver väsentliga risker och osäkerhetsfaktorer som koncernen står inför.

Stockholm den 15 maj 2019  
Styrelsen

### För ytterligare information kontakta

Johan Henriksson, VD, 08-678 74 20

*Denna delårsrapport har inte granskats av bolagets revisor.*

## Resultaträkning koncernen

TSEK	Jan - mar 2019	Jan - mar 2018	Jan - dec 2018
<i>Rörelsens intäkter</i>			
Nettoomsättning	8 230	7 868	33 319
Övriga rörelseintäkter	101	0	138
<b>Summa rörelsens intäkter</b>	<b>8 331</b>	<b>7 868</b>	<b>33 457</b>
<i>Rörelsens kostnader</i>			
Övriga externa kostnader	-3 291	-4 021	-14 358
Personalkostnader	-5 312	-5 535	-23 229
Avskrivningar	-396	-357	-1 574
<b>Summa rörelsens kostnader</b>	<b>-8 999</b>	<b>-9 913</b>	<b>-39 161</b>
<b>Rörelseresultat</b>	<b>-668</b>	<b>-2 045</b>	<b>-5 704</b>
<i>Finansiella poster</i>			
Finansiella intäkter	1	4	-4
Finansiella kostnader	-70	-42	-238
<b>Summa finansiella poster</b>	<b>-69</b>	<b>-38</b>	<b>-242</b>
<b>Resultat före skatt</b>	<b>-737</b>	<b>-2 083</b>	<b>-5 946</b>
Aktuell skatt	0	-8	0
Uppskjuten skatt	169	0	889
<b>Periodens resultat</b>	<b>-568</b>	<b>-2 091</b>	<b>-5 057</b>
Resultat per aktie före utspädning, SEK	-0,03	-0,10	-0,24
Resultat per aktie efter utspädning, SEK	-0,03	-0,10	-0,24
Genomsnittligt antal aktier, miljoner	21	21	21
Antal aktier vid periodens utgång, miljoner	21	21	21

\*Bolaget har emitterat 1 miljon teckningsoptioner som tillfallit tidigare VD Georg Tsaros. Ökningen av Bolagets aktiekapital skulle vid fullt utnyttjande av teckningsoptionerna att uppgå till högst 25 000 kronor och motsvara en utspädning om cirka 4,6 procent av det totala antalet aktier och av det totala röstetalet i Bolaget. Georg Tsaros har dock avslutat sin anställning den 6 mars 2019 och i samband med detta tog styrelsen beslut att återköpa dessa teckningsoptioner. Optionsavtalet upphör därmed och optionerna återköps under andra kvartalet 2019.

## Balansräkning koncernen

TSEK	31 mars 2019	31 mars 2018	31 december 2018
<b>TILLGÅNGAR</b>			
<i>Anläggningstillgångar</i>			
Immateriella anläggningstillgångar	4 072	5 117	4 435
Inventarier	307	447	338
Deposition	556	555	555
Uppskjuten skattefordran	2 271	1 214	2 102
<b>Summa anläggningstillgångar</b>	<b>7 206</b>	<b>7 333</b>	<b>7 430</b>
<i>Omsättningstillgångar</i>			
Kundfordringar	3 758	3 706	3 127
Skattefordringar	86	82	59
Övriga kortfristiga fordringar	1 096	1 159	897
Likvida medel	575	425	826
<b>Summa omsättningstillgångar</b>	<b>5 515</b>	<b>5 372</b>	<b>4 909</b>
<b>SUMMA TILLGÅNGAR</b>	<b>12 721</b>	<b>12 705</b>	<b>12 339</b>
<b>EGET KAPITAL OCH SKULDER</b>			
Eget kapital	-90	3 383	479
<i>Långfristiga skulder</i>			
Låneskulder	0	40	0
Checkräkningskredit	4 118	1 396	3 826
<i>Kortfristiga skulder</i>			
Låneskulder (kf del)	2 000	1 288	2 000
Leverantörsskulder	2 248	2 349	849
Skatteskulder	0	0	0
Övriga kortfristiga skulder	4 445	4 249	5 185
<b>Summa kortfristiga skulder</b>	<b>8 693</b>	<b>7 886</b>	<b>8 034</b>
<b>Summa skulder och avsättningar</b>	<b>12 811</b>	<b>9 322</b>	<b>11 860</b>
<b>SUMMA EGET KAPITAL OCH SKULDER</b>	<b>12 721</b>	<b>12 705</b>	<b>12 339</b>

## Förändring i Eget kapital koncernen

TSEK	Jan - mar 2019	Jan - mar 2018	Jan - Dec 2018
Eget kapital, ingående balans	479	5 437	5 437
Utdelning	0	0	0
Teckningsoptioner	0	0	80
Valutadifferens avs utländska dotterföretag	-1	37	19
Periodens resultat	-568	-2 091	-5 057
<b>Summa eget kapital vid periodens slut</b>	<b>-90</b>	<b>3 383</b>	<b>479</b>

## Kassaflödesanalys koncernen

TSEK	Jan - mar 2019	Jan - mar 2018	Jan - dec 2018
<i>Den löpande verksamheten</i>			
Periodens resultat	-568	-2 091	-5 057
Uppskjuten skatt	-169	0	-913
Avskrivningar	396	357	1 574
<b>Summa tillförda medel</b>	<b>-341</b>	<b>-1 734</b>	<b>-4 396</b>
<i>Förändring i rörelsekapital</i>			
Förändring kortfristiga fordringar	-857	279	1 146
Förändring kortfristiga skulder	659	62	-501
<b>Summa förändring i rörelsekapital</b>	<b>-198</b>	<b>341</b>	<b>645</b>
<b>Kassaflöde från den löpande verksamheten</b>	<b>-539</b>	<b>-1 393</b>	<b>-3 751</b>
<i>Investeringsverksamheten</i>			
Förvärv av immateriella tillgångar	0	-95	-395
Förvärv av koncernföretag	0	0	0
Avyttring av koncernföretag	0	0	0
Förvärv av materiella anläggningstillgångar	0	-50	-179
Avyttring av materiella anläggningstillgångar	0	0	0
<b>Kassaflöde från investeringsverksamheten</b>	<b>0</b>	<b>-145</b>	<b>-574</b>
<i>Finansieringsverksamheten</i>			
Utnyttjad checkräkningskredit	292	292	2 722
Nya lån	0	0	1 000
Betald hyresdeposition	0	0	0
Amortering av låneskulder	0	-72	-400
Teckningsoptioner	0		80
Utdelning	0	0	0
<b>Kassaflöde från finansieringsverksamheten</b>	<b>292</b>	<b>220</b>	<b>3 402</b>
<b>KASSAFLÖDE FÖR PERIODEN</b>	<b>-247</b>	<b>-1 318</b>	<b>-923</b>
Likvida medel vid periodens början	826	1 706	1 706
Kursdifferens i likvida medel	-4	37	43
<b>Likvida medel vid periodens slut</b>	<b>575</b>	<b>425</b>	<b>826</b>



## Kvartalsdata och nyckeltal koncern

Kvartalsvis 2017, 2018 och 2019

TSEK	Jan - mar 2019	Okt-dec 2018	Jul - sep 2018	Apr - jun 2018	Jan - mar 2018	Okt-dec 2017	Jul - sep 2017	Apr - jun 2017	Jan - mar 2017
Nettoomsättning	8 230	8 384	7 956	9 111	7 868	10 446	7 609	9 914	10 066
Rörelseresultat EBIT	-668	-596	-957	-2 106	-2 045	-790	-879	-791	-875
Rörelsemarginal EBIT (%)	-8,1	-7,1	-12,0	-23,1	-26,0	-7,6	-11,5	-8,0	-8,7
Resultat efter skatt	-568	286	-1 085	-2 167	-2 091	-377	-884	-752	-889
Resultat per aktie	-0,03	0,01	-0,05	-0,10	-0,10	-0,02	-0,04	-0,04	-0,04
Kassaflöde från den löpande verksamheten	-539	506	-1 424	-1 440	-1 393	2 793	-2 140	172	-2 178
Räntabilitet på sysselsatt kapital (%)	-263,2	-193,0	-197,6	-147,1	-83,3	-123,0	-36,1	-35,6	-22,1
Räntabilitet på eget kapital (%)	-595,5	-261,9	-202,7	-155,9	-81,2	-45,1	-74,9	-32,2	-16,4
Nettokassa (+) / nettoskuld (-), TSEK	-5 543	-5 000	-5 436	-4 027	-2 299	-798	-2 949	-735	-452
Soliditet (%)	-1	4	2	10	27	38	38	43	49
Utdelning (TSEK)	0	0	0	0	0	0	0	0	0
Nettoomsättning rullande 12 mån	33 681	33 319	35 381	35 034	35 837	38 035	39 677	39 323	40 565
Rörelseresultat rullande 12 mån	-4 327	-5 704	-5 898	-5 819	-4 504	-3 334	-1 864	-2 288	-1 420
Resultat per aktie rullande 12 mån	-0,17	-0,24	-0,28	-0,27	-0,20	-0,14	-0,10	-0,12	-0,07
Aktiekurs	0,51	0,79	0,80	0,74	0,99	0,92	0,67	0,85	1,50
Genomsnittligt antal säljare	24	25	29	28	25	28	24	27	29

## Resultaträkning moderbolaget

TSEK	Jan - mar 2019	Jan - mar 2018	Jan - dec 2018
<i>Rörelsens intäkter</i>			
Nettoomsättning	6 769	5 331	24 402
Övriga rörelseintäkter	0	0	81
<b>Summa rörelsens intäkter</b>	<b>6 769</b>	<b>5 331</b>	<b>24 483</b>
<i>Rörelsens kostnader</i>			
Övriga externa kostnader	-3 157	-1 940	-9 120
Personalkostnader	-4 055	-4 229	-18 429
Avskrivningar	-292	-246	-1 113
<b>Summa rörelsens kostnader</b>	<b>-7 504</b>	<b>-6 415</b>	<b>-28 662</b>
<b>Rörelseresultat</b>	<b>-735</b>	<b>-1 084</b>	<b>-4 179</b>
<i>Finansiella poster</i>			
Finansiella intäkter	1	9	42
Finansiella kostnader	-70	-42	-237
Resultat från andelar i koncernföretag	0	0	0
<b>Summa finansiella poster</b>	<b>-69</b>	<b>-33</b>	<b>-195</b>
<i>Bokslutsdispositioner</i>			
Erhållna koncernbidrag	0	0	0
<b>Resultat före skatt</b>	<b>-804</b>	<b>-1 117</b>	<b>-4 374</b>
Uppskjuten skatt	169	0	889
<b>Periodens resultat</b>	<b>-635</b>	<b>-1 117</b>	<b>-3 485</b>
Resultat per aktie före utspädning, SEK	-0,03	-0,05	-0,17
Resultat per aktie efter utspädning, SEK	-0,03	-0,05	-0,17
Genomsnittligt antal aktier, miljoner	21	21	21
Antal aktier vid periodens utgång, miljoner	21	21	21

## Balansräkning moderbolaget

TSEK	31 mars 2019	31 mars 2018	31 december 2018
<b>TILLGÅNGAR</b>			
<i>Anläggningstillgångar</i>			
Immateriella anläggningstillgångar	3 481	4 171	3 741
Inventarier	184	260	217
Aktier och andelar i dotterföretag	1 841	832	1 841
Hysesdeposition	500	500	500
Långfristiga fordringar koncernföretag	254	1 180	254
Uppskjuten skattefordran	2 271	1 214	2 102
<b>Summa anläggningstillgångar</b>	<b>8 531</b>	<b>8 157</b>	<b>8 655</b>
<i>Omsättningstillgångar</i>			
Kundfordringar	2 640	2 458	2 530
Skattefordringar	0	78	0
Fordringar hos koncernföretag	0	0	185
Övriga kortfristiga fordringar	912	804	844
Likvida medel	1	19	6
<b>Summa omsättningstillgångar</b>	<b>3 553</b>	<b>3 359</b>	<b>3 565</b>
<b>SUMMA TILLGÅNGAR</b>	<b>12 084</b>	<b>11 516</b>	<b>12 220</b>
<b>EGET KAPITAL OCH SKULDER</b>			
Eget kapital	1 025	3 949	1 660
<i>Långfristiga skulder</i>			
Låneskulder	0	40	0
Checkräkningskredit	4 118	1 396	3 826
<i>Kortfristiga skulder</i>			
Låneskulder (kf del)	0	288	0
Leverantörsskulder	1 257	1 457	696
Skulder hos koncernföretag	2 000	1 180	2 000
Skatteskulder	3	0	4
Övriga kortfristiga skulder	3 681	3 206	4 034
<b>Summa kortfristiga skulder</b>	<b>6 941</b>	<b>6 131</b>	<b>6 734</b>
<b>Summa skulder</b>	<b>11 059</b>	<b>7 567</b>	<b>10 560</b>
<b>SUMMA EGET KAPITAL OCH SKULDER</b>	<b>12 084</b>	<b>11 516</b>	<b>12 220</b>

## Förändring i Eget kapital moderbolaget

TSEK	Jan - mar 2019	Jan - mar 2018	Jan - Dec 2018
Aktiekapital	519	519	519
Reservfond	20	20	20
Utvecklingsfond	2 335	2 747	2 516
Frött eget kapital	-1 214	1 780	2 010
<b>Eget kapital, ingående balans</b>	<b>1 660</b>	<b>5 066</b>	<b>5 066</b>
Utdelning	0	0	0
Teckningsoptioner	0		80
Periodens resultat	-635	-1 117	-3 485
<b>Summa eget kapital vid periodens slut</b>	<b>1 025</b>	<b>3 949</b>	<b>1 660</b>

## Kassaflödesanalys moderbolaget

TSEK	Jan - mar 2019	Jan - mar 2018	Jan - dec 2018
<i>Den löpande verksamheten</i>			
Periodens resultat	-635	-1 117	-3 485
Av- och nedskrivningar	292	246	1 113
<b>Summa tillförda medel</b>	<b>-343</b>	<b>-871</b>	<b>-2 372</b>
<i>Förändring i rörelsekapital</i>			
Förändring kortfristiga fordringar	-162	-2	-1 340
Förändring kortfristiga skulder	207	268	335
<b>Summa förändring i rörelsekapital</b>	<b>45</b>	<b>266</b>	<b>-1 005</b>
<b>Kassaflöde från den löpande verksamheten</b>	<b>-298</b>	<b>-605</b>	<b>-3 377</b>
<i>Investeringsverksamheten</i>			
Förvärv av immateriella tillgångar	0	-95	-395
Förvärv av koncernföretag	0	0	0
Avyttring av koncernföretag	0	0	0
Förvärv av materiella anläggningstillgångar	0	0	-94
Avyttring av materiella anläggningstillgångar	0	0	0
<b>Kassaflöde från investeringsverksamheten</b>	<b>0</b>	<b>-95</b>	<b>-489</b>
<i>Finansieringsverksamheten</i>			
Utnyttjad/återbet checkräkningskredit	292	292	2 722
Betald hyresdeposition	0	0	0
Lån koncernföretag	0	470	1 522
Amortering av låneskulder	0	-72	-400
Utdelning	0	0	0
<b>Kassaflöde från finansieringsverksamheten</b>	<b>292</b>	<b>690</b>	<b>3 844</b>
<b>KASSAFLÖDE FÖR PERIODEN</b>	<b>-6</b>	<b>-10</b>	<b>-23</b>
Likvida medel vid periodens början	7	29	29
<b>Likvida medel vid periodens slut</b>	<b>1</b>	<b>19</b>	<b>6</b>

## DEFINITIONER

*Nettokassa/Nettoskuld:* Nettot av finansiella tillgångar inklusive likvida medel minus räntebärande avsättningar och skulder.

*Räntabilitet på sysselsatt kapital:* Rörelseresultat plus ränteintäkter i procent av genomsnittligt sysselsatt kapital.

*Räntabilitet på eget kapital:* Periodens resultat i procent av genomsnittligt eget kapital.

*Rörelseresultat:* Resultat efter avskrivningar

*Rörelsemarginal:* Rörelseresultat efter avskrivningar i procent av periodens nettoomsättning.

*Skuldsättningsgrad:* Räntebärande avsättningar och skulder i relation till eget kapital vid periodens slut.

*Soliditet:* Eget kapital i procent av balansomslutningen vid periodens slut.

*Sysselsatt kapital:* Summa tillgångar minskat med ej räntebärande avsättningar och skulder.

---

### Om NetJobs Group AB

NetJobs Group AB är med 41 jobbsajter i flera länder en av de ledande aktörerna i norra Europa inom nischade jobbsajter. Sedan starten 2004 har NetJobs hjälpt människor och organisationer att växa och nå sin fulla potential genom snabb, träffsäker och kostnadseffektiv hjälp i rekryteringsprocessen. NetJobs Group AB (publ) grundades 2004 och är sedan 2006 noterad på Nasdaq OMX First North. Bolagets Certified Adviser är Avanza Bank. Mer information finns på [www.netjobs.com](http://www.netjobs.com).

Information i denna rapport är sådan information som NetJobs Group AB är skyldigt att offentliggöra enligt EU:s marknadsmissbruksförordning. Informationen lämnades, genom nedanstående kontaktpersons försorg, för offentliggörande den 15 maj 2019 kl 15:30.

För mer information kontakta: Johan Henriksson, VD NetJobs Group AB, [johan.henriksson@netjobs.com](mailto:johan.henriksson@netjobs.com)

Bolagets Certified Adviser är Avanza Bank. Kontaktuppgifter till Avanza Bank:

Mail: [corp@avanza.se](mailto:corp@avanza.se)

Tel: 08-409 421 20