

AUGA GROUP, AB

Konsoliduotosios tarpinės
finansinės ataskaitos už
9 mėn. laikotarpį, pasibaigusį
2022 m. rugsėjo 30 d.
(Neauditauta)

TURINYS

I. BENDRA INFORMACIJA APIE EMITENTĄ.....	2
II. VADOVYBĖS KOMENTARAS.....	4
III. FINANSINĖS ATASKAITOS.....	11
Konsoliduotas balansas.....	11
Konsoliduota pelno (nuostolių) ir kitų bendrųjų pajamų ataskaita.....	12
Nuosavo kapitalo pokyčių ataskaita.....	13
Konsoliduota pinigų srautų ataskaita.....	14
IV. AIŠKINAMASIS RAŠTAS.....	15
1. Rengimo pagrindas.....	15
2. Emitento įstatinis kapitalas ir rezervai.....	16
3. Grupės struktūra.....	17
4. Ilgalaikis materialusis turtas.....	22
5. Biologinis turtas.....	23
6. Atsargos.....	23
7. Gautinos sumos ir išankstiniai apmokėjimai.....	23
8. Finansiniai įsipareigojimai.....	24
9. Nuoma.....	24
10. Veiklos segmentų rezultatų apžvalga.....	25
11. Veiklos sąnaudos.....	27
12. Kitos pajamos.....	27
13. Kitos veiklos pelnas (nuostolis).....	27
14. Finansinės sąnaudos.....	28
15. Esminiai įvykiai per 2022 m. sausio – lapkričio mėn.....	28
V. ATSAKINGŲ ASMENŲ PATVIRTINIMAS.....	29



I. BENDRA INFORMACIJA APIE EMITENTĄ

1.1. Ataskaitinis laikotarpis, už kurį parengta ataskaita

Ataskaita parengta už 9 mėnesių laikotarpį, pasibaigusį 2022 m. rugsėjo 30 d.

1.2. Pagrindiniai duomenys apie emitentą

Emitento pavadinimas:	AUGA group, AB (toliau – AUGA group, AB arba „Bendrovė“)
Įstatinis kapitalas:	66 617 089,58 eurų
Buveinės adresas:	Konstitucijos pr. 21C, Quadrum North, LT-08130, Vilnius, Lietuva
Telefonas:	+370 5 233 53 40
Faksas:	+370 5 233 53 45
Elektroninis paštas:	info@auga.lt
Interneto tinklapis:	www.auga.lt
Teisinė - organizacinė forma:	Akcinė bendrovė
Įregistravimo data ir vieta:	2003 m. birželio 25 d., Vilnius
Juridinio asmens kodas:	126264360
Juridinių asmenų registro tvarkytoja:	Valstybės įmonė Registrų centras

1.3. Grupės pagrindinės veiklos pobūdis

Veiklos sritis:	Ekologinis žemės ūkis
Pagrindiniai veiklos segmentai:	Žemės ūkio kultūrų auginimas ir pardavimas, pieno gamyba ir pardavimas, grybų auginimas ir pardavimas, galutiniams vartotojams skirtų produktų pakuotėse gamyba ir pardavimas.

1.4. Grupės struktūra

Konsoliduotą Grupę (toliau – Grupę) 2022 m. rugsėjo 30 d. sudaro Bendrovė ir 126 dukterinės įmonės (2021 m. gruodžio 31 d. – 127 įmonės). Su detalija Grupės struktūra susipažinkite finansinių ataskaitų 3 pastaboje.

1.5. Sutartys su vertybinių popierių viešosios apyvartos tarpininkais

Bendrovė yra pasirašiusi sutartį su FMĮ UAB „Orion Securities“ (A. Tumėno g. 4, B korpusas, LT-01109 Vilnius) dėl akcininkų sąskaitų tvarkymo.

1.6. Duomenys apie prekybą emitento vertybiniais popieriais organizuotose rinkose

Bendrovės akcijos yra įtrauktos į NASDAQ Vilnius vertybinių popierių biržos Oficialųjį prekybos sąrašą (santrumpa: AUG1L).

Akcijų tipas	Akcijų skaičius	Akcijos nominalioji vertė (EUR)	Įstatinis kapitalas iš viso (EUR)	Emisijos kodas ISIN
Paprastosios vardinės akcijos	229 714 102	0,29	66 617 089,58	LT0000127466

Bendrovės akcijomis taip pat buvo prekiaujama Varšuvos vertybinių popierių biržoje. 2022 m. kovo mėn. 14 d. Lenkijos finansų priežiūros institucija priėmė sprendimą duoti sutikimą išbraukti Bendrovės akcijas iš prekybos Varšuvos vertybinių popierių biržoje nuo 2022 m. balandžio 8 d. Nuo šios dienos išbraukti Bendrovės akcijas iš prekybos Varšuvos vertybinių popierių biržoje sprendimą priėmė ir Varšuvos vertybinių popierių biržos valdyba. Dėl šio išbraukimo paskutinė prekybos Bendrovės akcijomis diena Varšuvos vertybinių popierių biržos reguliuojamoje rinkoje buvo 2022 m. balandžio 7 d.



Informacija apie Bendrovės akcijų prekybą NASDAQ Vilniaus vertybinių popierių biržoje:

Ataskaitinis periodas	Kaina, EUR					Bendra apyvarta	
	Vidurkis	Atidarymo	Didž.	Maž.	Pask. sesijos	Vnt.	EUR
2022 m. I-III ketvirčiai	0,462	0,498	0,524	0,397	0,399	3 505 030	1 618 206

AUGA group, AB akcijų apyvarta, akcijos kainos ir Baltijos šalių akcijų lyginamojo indekso pokytis nuo 2020 m. sausio 1 d. iki 2022 m. rugsėjo 30 d.



Šaltinis: NASDAQ Vilnius vertybinių popierių birža

1.7. Informacija apie nefinansinę atskaitomybę

Bendrovė nerengia tarpinės nefinansinės atskaitomybės. Bendrovės 2021 m. Tvarumo ataskaita yra pateikiama Bendrovės konsoliduotame metiniame pranešime už 2021 m. gruodžio 31 d. pasibaigusius metus.

1.8. Svarbūs įvykiai, įvykę po ataskaitinių finansinių metų pabaigos

Svarbūs įvykiai, įvykę po ataskaitinių finansinių metų pabaigos, aprašyti Bendrovės konsoliduotose finansinėse ataskaitose už periodą, pasibaigusį 2022 m. rugsėjo 30 d. Daugiau informacijos 15 pastaboje.



II. VADOVYBĖS KOMENTARAS

2.1. Bendri rezultatai

Grupė per pirmus devynis šių metų mėnesius pagerino savo veiklos rezultatus.

Pardavimo pajamos per devynis 2022 m. mėnesius siekė 57,71 mln. Eur ir buvo 5 proc. didesnės, lyginant su tuo pačiu laikotarpiu ankstesniais metais, kai pardavimo pajamos buvo 54,90 mln. Eur.

Per pirmus devynis 2022 m. mėnesius, bendrasis Grupės pelnas pasiekė 13,14 mln. Eur, žymėdamas 673 proc. augimą, lyginant su praėjusiais metais (1,70 mln. Eur). Grynas Grupės nuostolis nuo 10,43 mln. Eur fiksuotų per tris 2021 m. ketvirčius, sumažėjo iki 0,62 mln. Eur per tris 2022 m. ketvirčius.

Grupės EBITDA per 2022 m. 9 mėnesių laikotarpį išaugo 208 proc. ir siekė 16,78 mln. Eur, kai 2021 m. tuo pačiu laikotarpiu EBITDA buvo 5,45 mln. Eur.

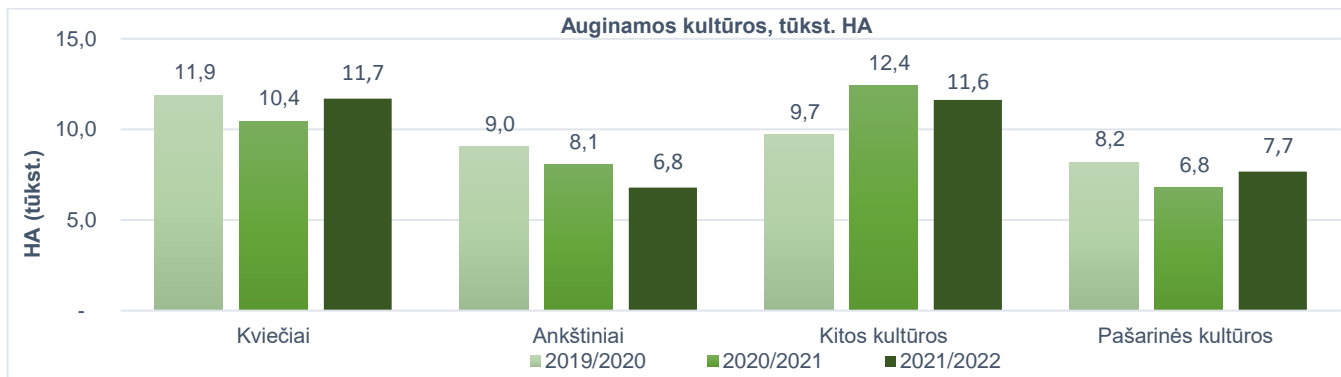
Pagrindiniai finansiniai rezultatai, mln. EUR	2022 m. 9 mėn.	2021 m. 9 mėn.	2020 m. 9 mėn.	Pokytis 2022/2021, %	Pokytis 2021/2020, %
Pajamos	57,71	54,90	62,38	+5%	-12%
Bendrasis pelnas (nuostolis)	13,14	1,70	11,88	+673%	-86%
Bendrojo pelno marža	23%	3%	19%	+667%	-84%
Grynas pelnas (nuostolis)	(0,62)	(10,43)	0,44	+94%	n/a
Grynojo pelno marža	(1%)	(19%)	1%	+95%	n/a
EBITDA	16,78	5,45	15,94	+208%	-66%
EBITDA marža	29%	10%	26%	+190%	-61%

2.2. Augalininkystės segmento apžvalga

Augalininkystės segmento bendrąjį pelną sudaro derliaus tikroji vertė, praėjusio sezono derliaus pardavimų rezultatas ir augalininkystės subsidijos.

2021/2022 m. derlius

2021/2022 m. sezonu bendras Grupės dirbamos žemės plotas sudaro 38,5 tūkst. ha ir yra šiek tiek mažesnis nei 2020/2021 m. sezonu. 2021/2022 m. sezone buvo apsėta 30,1 tūkst. ha (30,9 tūkst. ha buvo apsėta 2020/2021 m. sezone), iš kurių 11,7 tūkst. ha sudaro kviečiai, 6,8 tūkst. ha ankštinės kultūros ir 11,6 tūkst. ha kitos kultūros. Didžioji dalis – 10,1 tūkst. ha iš 11,7 tūkst. ha – kviečių sudaro žieminiai kviečiai, kadangi žieminės kultūros turi didesnę derlingumo potencialą lyginant su vasarinėmis alternatyvomis. Pašarinės kultūros sudarys 7,7 tūkst. ha 2021/2022 m. sezonu, palyginus su 6,8 tūkst. ha 2020/2021 m. sezonu.



Kiekvieno einamųjų metų ketvirčio pabaigoje Grupė įsivertina pasėlių tikrąją vertę kultūroms, kurių derlius dar nenuimtas. 2022 m. rugsėjo 30 d. Grupė įsivertino pasėlių tikrąją vertę, formulė ir prielaidos naudotos skaičiuojant yra pateiktos žemiau:

Pasėlių tikroji vertė = Patirtos sąnaudos + (Dirbamos žemės plotas ha * prognozuojamas vidutinis derlingumas tonomis per ha * prognozuojama tonos kaina - dirbamos žemės plotas ha * prognozuojamos sąnaudos per ha) * T * (1 - X), kur:



- Patirtos sąnaudos yra faktiškai patirtos sąnaudos konkrečiai kultūrai 2021/2022 m. sezono.
- Dirbamos žemės plotas ha yra konkrečia kultūra apšėtas ir planuojamas nukulti plotas hektarais.
- Prognozuojamas derlingumas tonomis per hektarą yra planuojamas kultūros derlingumas, remiantis aktualiausia pasėlių informacija, atnaujinama pagal naujausius duomenis.
- Prognozuojama tonos kaina. Tikrosios vertės skaičiavimui naudotos sutartinės, ateities sandorių rinkos kainos, įvertinus pasirašytus kontraktus dėl 2021/2022 sezono derliaus pardavimo.
- Prognozuojamos sąnaudos per ha – faktiniai 2020/2021 sezono derliaus kaštai, koreguoti įvertinus pagrindinių sąnaudų dedamųjų augimą 21 proc.
- T yra laiko, praėjusio nuo kultūros pasėjimo iki planuojamos derliaus nuėmimo datos, proporcija. 2022 m. rugsėjo 30 d. datai šio sezono kultūroms proporcija buvo 98 proc., o kitų metų kultūroms proporcija vidutiniškai siekė 13 proc.
- X yra papildomas koregavimo koeficientas galimiems nenumatytiems neigiamiems veiksniais derliui. 10 proc. buvo naudota tikrosios vertės skaičiavimams 2022 m. rugsėjo 30 d. šio sezono kultūroms kurių derlius dar nenuimtas, o kito sezono kultūroms naudotas 30 proc. koeficientas.

Aukščiausiai pateikta formulė, naudojama pasėlių tikrosios vertės skaičiavimui bus naudojama ir ateinančiais ketvirčiais skaičiuojant žieminių ir vasarinių kultūrų tikrąją vertę iki derliaus nuėmimo dienos. Prielaidos, naudojamos pasėlių tikrosios vertės skaičiavimui bus peržiūrimos kiekvieną ketvirtį ir koreguojamos pagal naujausius turimus duomenis.

Vertinant pašarinių kultūrų derlių, svarbu atkreipti dėmesį, jog pašarinių kultūrų tikroji vertė derliaus nuėmimo metu yra nustatoma remiantis bendrosiomis pašarinių kultūrų derliaus sąnaudomis. Kitaip sakant, bendrosios pašarinių kultūrų derliaus sąnaudos yra naudojamos kaip matas pašarinių kultūrų derliaus tikrosios vertės skaičiavimui, nes šių kultūrų atveju nėra aktyvios prekybos rinkos ir nėra galimybių patikimai nustatyti pašarinių kultūrų tikrąją rinkos kainą. Dėl tokio vertinimo metodo pašarinių kultūrų tikrosios vertės pokyčio rezultatas yra lygus nuliui.

Iki ataskaitinio laikotarpio pabaigos 2022 m. rugsėjo 30 d. Grupė baigė daugumos kultūrų derliaus nuėmimo darbus. Sojos, grikių, kanapių ir daržovių derliaus nuėmimo darbai bus užbaigti spalio mėnesį.

Žemiau pateikiama informacija apie kviečius ir ankštines kultūras, nes šių kultūrų derliaus nuėmimo darbai ataskaitinio laikotarpio pabaigoje yra baigti. Dalies kultūrų, kurios yra priskiriamos kitų kultūrų grupei, derlius dar nėra baigtas nuimti, todėl tiksli informacija apie kitų kultūrų grupės rezultatus bus pateikiama kito ketvirčio ataskaitoje.

Žemiau lentelėje pateikiama dirbamos žemės plotas pagal kultūrų grupę 2021/2022, 2020/2021 ir 2019/2020 m. sezonais. Kviečių ir ankštinių kultūrų žemės plotas 2021/2022 m. sezonu išliko stabilus ir sudarė 61 proc. visų parduoti skirtų kultūrų ploto, palyginus su 60 proc. praėjusiame sezono.

Dirbamos žemės plotas pagal kultūrų grupę, HA	2022 m. 9 mėn.	2021 m. 9 mėn.	2020 m. 9 mėn.	Pokytis 2022/2021, %	Pokytis 2021/2020, %
Kviečiai	11 693	10 440	11 896	+12%	-12%
Ankštiniai	6 785	8 056	9 035	-16%	-11%

Kviečių ir ankštinių kultūrų savikaina per hektarą pateikiama lentelėje žemiau.

Sąnaudos per 1 ha dirbamos žemės, Eur/ha	2022 m. 9 mėn.	2021 m. 9 mėn.	2020 m. 9 mėn.	Pokytis 2022/2021, %	Pokytis 2021/2020, %
Kviečiai	991	762	824	+30%	-8%
Ankštiniai	830	829	839	0%	-1%

Kaip matyti iš pateiktų duomenų, ankštinių kultūrų savikaina išliko panaši į buvusių praėjusiais metais, tuo tarpu kviečių sąnaudos per 1 hektarą 2021/2022 m. sezonu išaugo 30 proc., palyginus su praėjusiais metais. Ankštinių kultūrų savikaina 2021/2022 m. sezonu buvo panaši į praėjusių metų, kadangi dalis sąnaudų augo, o dalis mažėjo – džiovimo ir valymo kaštai buvo mažesni nei praėjusiais metais, tačiau padidėjo sėklos bei žemės dirbimo sąnaudos. Kviečių sąnaudų augimą lėmė padidėjusios žemės dirbimo ir organinių trąšų sąnaudos.

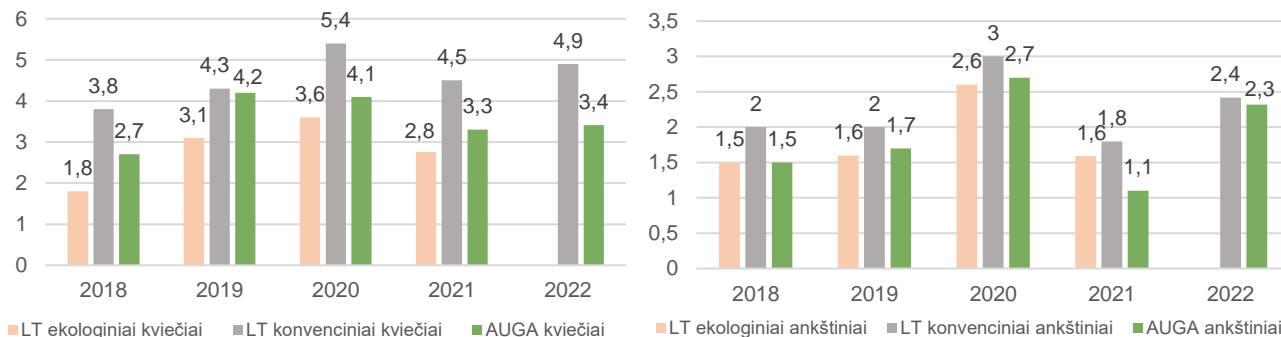
Žemiau esančioje lentelėje pateikiamas kviečių ir ankštinių kultūrų derlingumų palyginimas 2021/2022 m. ir per praėjusius du sezonus. Faktinis kviečių derlingumas 2021/2022 m. sezonu siekė 3,41 t/ha ir buvo 4 proc. didesnis nei praėjusiais metais. Ankštinių kultūrų derlingumas augo 111 proc. palyginus su praėjusiu sezonu - nuo 1,10 t/ha iki 2,32 t/ha. Pupų derlingumas ženkliai skiriasi nuo praėjusių metų dėl 2021 m. vasarą vyravusių karščių kurie turėjo didelę neigiamą įtaką 2020/2021 m. sezono kultūrų derlingumui. Šiomet oro sąlygos buvo palankios ankštiniams kultūroms todėl jų derlingumas atsistatė. Tačiau kviečiams oro sąlygos nebuvo tokios palankios dėl liepos mėnesį įvykusių audrų, kurios pasižymėjo itin stipriu vėju ir išguldė dalį pasėlių.

Vidutinis derlingumas, t/ha	2022 m. 9 mėn.	2021 m. 9 mėn.	2020 m. 9 mėn.	Pokytis 2022/2021, %	Pokytis 2021/2020, %
Kviečiai	3,41	3,29	4,13	+4%	-20%
Ankštiniai	2,32	1,10	2,73	+111%	-60%

Grupė šį sezoną tikėjosi geresnių rezultatų. Kaip matyti iš lentelės, pateiktos žemiau, faktinis kviečių derlingumas buvo 24 proc. mažesnis nei planuota prieš derliaus nuėmimą, o ankštinių kultūrų derlingumas 20 proc. mažesnis nei tikėtasi.



Vidutinis derlingumas 2021/2022 sezonu, t/ha	Planas 2021/2022 m. sezonui	Faktas 2021/2022 m. sezonu	Pokytis nuo plano, %
Kviečiai	4,14	3,41	-24%
Ankštiniai	2,90	2,32	-20%



Kviečių derlingumas Lietuvoje, t/ha

PASTABA: 2022 metų LT ekologinių augintojų duomenys dar nepaskelbti, LT konvencinių ūkių duomenys preliminarūs.

Šaltinis: Lietuvos statistikos departamentas, Lietuvos žemės ūkio produkcijos gamintojų, įtrauktų į Ūkių apskaitos duomenų tinklą (ŪADT), veiklos apskaitos rezultatų tyrimo duomenys, Grupės duomenys.

Pagal šiuo metu turimus preliminarinius duomenis, daugelio kitų grūdinių kultūrų derlingumai 2022 m. bus didesni nei praėjusius metais. Kitų grūdinių kultūrų detali ataskaita bus pateikta kito ketvirčio ataskaitoje.

Žemiau esančioje lentelėje pateiktas kviečių ir ankštinių kultūrų kainų, kuriomis buvo įvertintas nuimtas derlius (tikroji derliaus vertė), palyginimas 2021/2022, 2020/2021 ir 2019/2020 m. sezonais. Svarbu pastebėti, jog finansinių ataskaitų už 2022 m. tris ketvirčius skelbimo metu reikšminga dalis 2021/2022 m. sezono derliaus jau yra parduota arba sudaryti kontraktai fiksuotomis kainomis dėl derliaus pardavimo, todėl derliaus vertė ataskaitinio laikotarpio pabaigai didžiąja dalimi yra nustatyta remiantis faktiškai turimų kontraktų kainomis.

Vidutinė 1 tonos grūdų kaina, eliminavus pardavimo kaštus, EUR	2022 m. 9 mėn.	2021 m. 9 mėn.	2020 m. 9 mėn.	Pokytis 2022/2021, %	Pokytis 2021/2020, %
Kviečiai	402	240	208	+68%	+15%
Ankštiniai	576	347	354	+66%	-2%

Kaip matyti iš aukščiau pateiktų duomenų, 1 kviečių tonos kaina 2021/2022 m. sezonu padidėjo 68 proc. lyginant su praėjusiu sezonu dėl didėjančių žaliavų kainų, augančių energetikos sąnaudų bei neapibrėžtumo grūdų rinkoje kurį sukėlė geopolitinė situacija Ukrainoje.

Žemiau esančioje lentelėje pateiktas kviečių ir ankštinių derliaus pelno (nuostolio), tenkančio 1 ha dirbamos žemės, palyginimas.

Pelnas (nuostolis) derliaus nuėmimo metu, EUR/ha	2022 m. 9 mėn.	2021 m. 9 mėn.	2020 m. 9 mėn.	Pokytis 2022/2021, %	Pokytis 2021/2020, %
Kviečiai	380	28	29	+1257%	-4%
Ankštiniai	506	(448)	130	n/a	n/a

Per 2021/2022 m. sezoną kviečių pelnas, tenkantis vienam hektarui reikšmingai išaugo lyginant su praėjusiu sezonu. Praėjusio sezono rezultatai buvo blogi dėl stichinių karščių. Tuo tarpu šių metų klimato sąlygos buvo palankesnės ir tai leido užauginti didesnį derlių. Augančios sąnaudos buvo kompensuotos stipriai augančiomis grūdų kainomis. Ankštinių kultūrų rezultatas praėjusiam sezone taip pat buvo ženkliai blogesnis, palyginus su šiuo sezonu. Ankštinių kultūrų rezultato gerėjimą nulėmė didesnis derlius – šių kultūrų derlingumas 2021/2022 m. sezonu išaugo daugiau negu dvigubai lyginant su praėjusiu sezonu.

Rugsėjo 30 d. vertinimu, augalininkystės derlius yra geresnis negu praėjusiais metais. Išaugusios produkcijos kainos kompensuoja padidėjusius gamybos kaštus – tai daro didžiausią įtaką rezultatams. Iš viso per 2022 m. I-III ketvirčius Grupės įmonės apskaičiavo 8,20 mln. Eur pelno dėl biologinio turto pripažinimo tikrąja verte. Svarbu pastebėti, jog 2021 m. gruodžio 31 d. Grupė jau pripažino 2,33 mln. Eur pelno dėl biologinio turto pripažinimo tikrąja verte. Taigi, į 2022 m. I-III ketvirčių rezultatą Grupė įtraukė 5,86 mln. pelno dėl biologinio turto pripažinimo tikrąja verte.



Derliaus rezultatai, mln. Eur	2022 m. 9 mėn.	2021 m. 9 mėn.	2020 m. 9 mėn.	Pokytis 2022/2021, %	Pokytis 2021/2020, %
Pelnas (nuostolis) dėl biologinio turto pripažinimo tikraja verte apskaitytas praėjusiame laikotarpyje	2,33	2,02	1,45	+15%	+39%
Pelnas (nuostolis) dėl biologinio turto pripažinimo tikraja verte apskaitytas ataskaitiniame laikotarpyje	5,86	(3,37)	6,49	n/a	n/a
Bendras pelnas (nuostolis) dėl biologinio turto pripažinimo tikraja verte	8,20	(1,35)	7,94	n/a	n/a

Augalininkystės segmento pardavimų rezultatai

Bendros pardavimų pajamos sugeneruotos iš augalininkystės segmento 2022 m. siekė 18,71 mln. Eur. Tai yra 0,30 mln. Eur daugiau, lyginant su 2021 m..

Augalininkystės segmento rezultatai, mln. Eur	2022 m. 9 mėn.	2021 m. 9 mėn.	2020 m. 9 mėn.	Pokytis 2022/2021, %	Pokytis 2021/2020, %
Pardavimo pajamos	18,71	18,41	26,21	+2%	-30%
Pardavimo sąnaudos	(17,73)	(20,13)	(27,16)	-12%	-26%
Atsargų nurašymai	(0,95)	(2,38)	(0,98)	-60%	+144%
Vidinių sandorių rezultatas	(1,00)	n/a	n/a	n/a	n/a
Žemės ūkio produkcijos pardavimo rezultatas	(0,96)	(4,10)	(1,93)	+77%	-113%

Bendrosios parduotos žemės ūkio produkcijos sąnaudos per 2022 m. buvo 17,73 mln. Eur, 12 proc. mažesnės nei pernai. Siekiant geriau įvertinti kiekvieno segmento rezultatus, sandoriai tarp segmentų vykdomi fiksuota kainodara ir nuo 2022 m. atskirai atskleidžiame tokių sandorių rezultata, kuris 2022 m. I-III ketvirčiuose sudarė 1 mln. Eur nuostolio augalininkystės segmente.

Subsidijos žemės ūkiui ir bendrasis pelnas augalininkystės segmente

Bendra subsidijų žemės ūkiui, tenkančių augalininkystės segmentui, suma, sukaupta per 9 mėnesius 2022 m., sudaro 7,06 mln. Eur, palyginus su 6,98 mln. Eur atitinkamu laikotarpiu 2021 m. Sukaupta subsidijų suma yra apskaičiuota pagal šiuo metu galiojančius ir pasiekiamus subsidijavimo programų reikalavimus.

Augalininkystės segmento bendrasis pelnas, apimantis žemės ūkio produkcijos pardavimo rezultata, biologinio turto tikrosios vertės pokyčius bei žemės ūkio subsidijas, 2022 m. ženkliai išaugo palyginus su bendroju pelnu praėjusiais metais dėl padidėjusio biologinio turto tikrosios vertės pelno ir sumažėjusio pardavimo nuostolio.

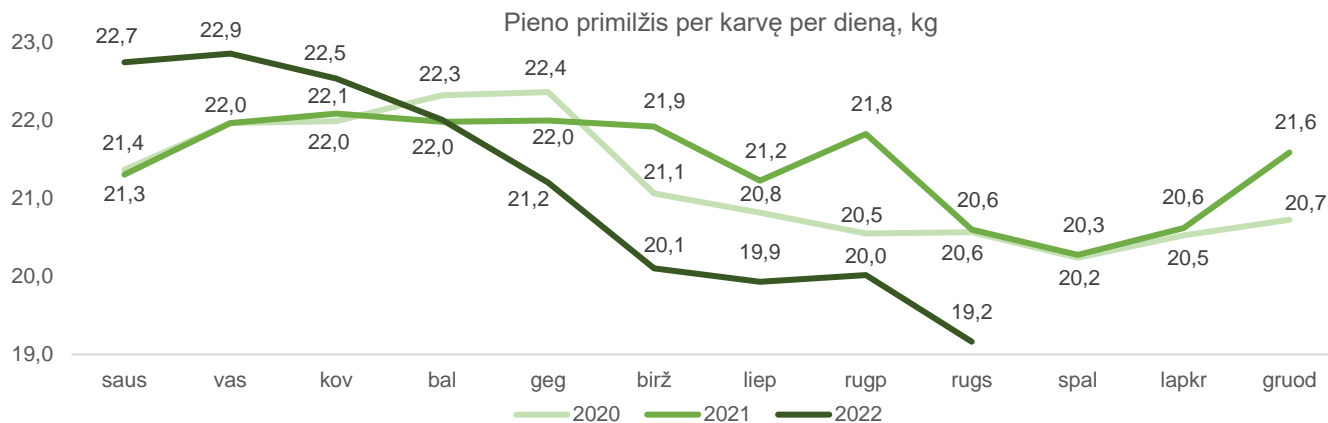
Augalininkystės segmento bendrasis pelnas, mln. Eur	2022 m. 9 mėn.	2021 m. 9 mėn.	2020 m. 9 mėn.	Pokytis 2022/2021, %	Pokytis 2021/2020, %
Pelnas (nuostolis), dėl biologinio turto pripažinimo tikraja verte pripažintas ataskaitiniame laikotarpyje	5,86	(3,37)	6,49	n/a	n/a
Žemės ūkio produkcijos pardavimo rezultatas	(0,96)	(4,10)	(1,93)	+77%	-113%
Subsidijos	7,06	6,98	5,57	+1%	+25%
Bendrasis pelnas	11,96	(0,50)	10,13	n/a	n/a

2.3. Pienininkystės segmento apžvalga

Pienininkystės segmento rezultatas per 2022 m. pirmąjį-trečiąjį ketvirčius pagerėjo, lyginant su tuo pačiu laikotarpiu pernai. Didžiausią įtaką turėjo augančios produkcijos kainos. Palyginus su praėjusiais metais segmento pardavimo pajamos per ataskaitinį laikotarpį išaugo 21 proc. ir siekė 12,32 mln. Eur.

Vidutinis primilžis 2022 metais sumažėjo dėl pakeisto karvių pašarų raciono. Tam įtakos turėjo prastas praėjusių metų ankštinių kultūrų (baltyminių pašarų) derlius ir dėl to nukentėjusi šių metų pašarų kokybė dėl trūkstamų pašarų ingredientų. 2021/2022 m. sezono kultūrų derlingumai buvo kur kas geresni negu praėjusiais metais, o tai leis pagerinti pašarų kokybę ir atstatyti pieno primilžio lygį.





Vidutinė pieno kaina per 2022 m. 9 mėnesius siekė 519 Eur už toną ir buvo 26 proc. didesnė, lyginant su atitinkamu laikotarpiu pernai, kai vidutinė pieno kaina siekė 413 Eur už toną.

Segmento sąnaudos per 2022 m. 9 mėnesius buvo 11,02 mln. Eur, t.y. 1,15 mln. Eur daugiau negu praėjusiais metais.

Biologinio turto (galvijų bandos) tikrosios vertės pokyčio nuostolis per 2022 m. 9 mėnesius sudarė 1,77 mln. Eur. Palyginimui 2021 m. atitinkamu laikotarpiu patirtas nuostolis buvo 40 proc. didesnis.

Pienininkystės segmento bendrasis pelnas 2022 m. I-III ketv. buvo 1,50 mln. Eur didesnis, palyginus su bendroju pelnu 2021 m. pirmame trečiame ketvirtyje.

	2022 m. 9 mėn.	2021 m. 9 mėn.	2020 m. 9 mėn.	Pokytis 2022/2021, %	Pokytis 2021/2020, %
Parduotas produkcijos kiekis, tonos	20 249	20 168	20 387	0%	-1%
Pieno pardavimai, tonos	19 305	19 112	19 307	+1%	-1%
Pieno produktai, tonos	332	502	559	-34%	-10%
Galvijų pardavimai, tonos	612	554	521	10%	+6%
Pienininkystės segmento pajamos, mln. Eur	12,32	10,16	9,87	+21%	+3%
Pieno pardavimai, mln. Eur	10,01	7,89	7,63	27%	+3%
Pieno produktai, mln. Eur	1,26	1,62	1,69	-22%	-4%
Galvijų pardavimai, mln. Eur	1,04	0,65	0,55	+60%	+18%
Pienininkystės segmento sąnaudos, mln. Eur	(11,02)	(9,87)	(9,45)	+12%	+4%
Pieno sąnaudos, mln. Eur	(8,76)	(7,72)	(7,25)	+13%	+6%
Pieno produktai, mln. Eur	(1,22)	(1,50)	(1,65)	-19%	-9%
Galvijų sąnaudos, mln. Eur	(1,04)	(0,65)	(0,55)	+60%	+18%
Biologinio turto tikrosios vertės pasikeitimas, mln. Eur	(1,77)	(2,48)	(2,31)	-29%	+7%
Subsidijos, mln. Eur	2,14	2,36	1,97	-9%	+20%
Bendrasis pelnas, mln. EUR	1,67	0,17	0,08	882%	+113%

2.4. Grybininkystės segmento apžvalga

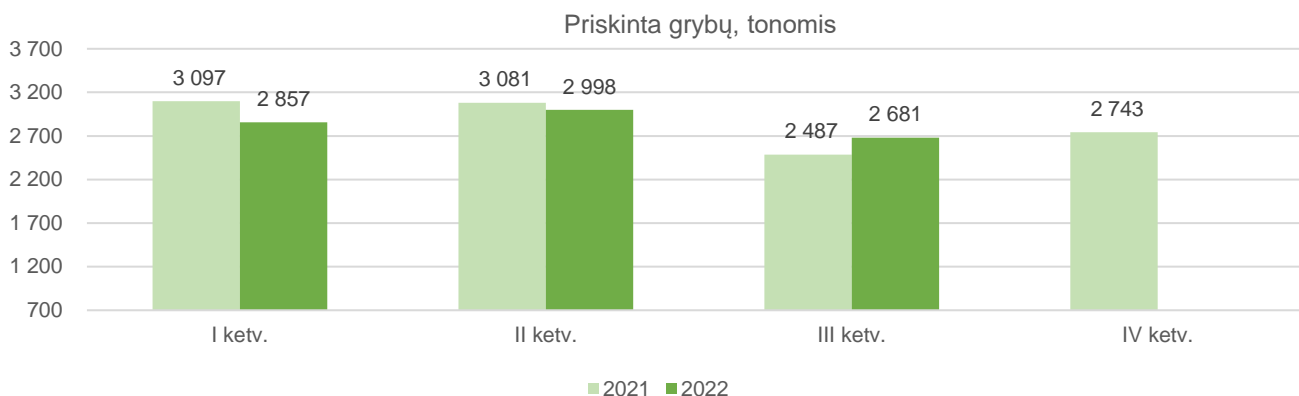
Pardavimų pajamos 2022 m. I-III ketvirtį grybininkystės segmente siekė 21,17 mln. Eur ir buvo 1 proc. mažesnės, lyginant su tuo pačiu laikotarpiu praėjusiais metais.



Rekordiniai energetikos kaštai 2022 m. III ketvirtį turėjo didelę įtaką segmento rezultatui: bendrosios pardavimo sąnaudos per 2022 m. 9 mėnesius buvo 22,68 mln. Eur – 1,78 mln. Eur didesnės, lyginant su atitinkamu laikotarpiu 2021 m. Šiam augimui įtakos turėjo energetikos, transporto kaštai, kurie padidėjo 72 proc. (1,8 mln. Eur) lyginant su tuo pačiu laikotarpiu pernai. Vidutinės grybų pardavimo bendrosios sąnaudos, tenkančios 1 tonai parduotų grybų, padidėjo nuo 2 283 Eur/tona iki 2 530 Eur/tona.

Siekiant kompensuoti išaugusias sąnaudas buvo didinamos pardavimo kainos. Nors 2022 m. 9 mėnesių vidutinė neekologiškų ir ekologiškų grybų kaina, kuri siekė 2 359 Eur/tona, padidėjo tik 1% lyginant su atitinkamu laikotarpiu 2021 m., tačiau eliminavus transporto, taros įtaką, tik grybų pardavimo kaina 2022 m. III ketvirtį buvo 8 proc. didesnė nei pirmąjį šių metų ketvirtį. Per 2022 m. 9 mėnesius užaugintų ir parduotų ekologiškų grybų dalis padidėjo ir siekė 7,5 proc. visų parduotų grybų kiekio, kai 2021 m. tuo pačiu laikotarpiu parduotų ekologiškų grybų dalis siekė 5,8 proc.

Gamybos apimtys nebuvo optimalios dėl energetinių resursų taupymo ir gamybos procesų iššūkių suvaldymo, bet buvo didesnės negu 2021 m. III ketvirtį:




Dėl šių priežasčių bendrasis šio segmento rezultatas per 2022 m. siekė 1,51 mln. Eur nuostolio. Tuo pačiu periodu pernai – 2021 m. grybininkystės segmento bendrasis pelnas buvo 0,56 mln. Eur. Planuojamos investicijos į atsinaujinančios energijos gamybą savo reikmėms bei jau Grupės vystomi biometano gamybos projektai turėtų sumažinti priklausomybę nuo energetikos kaštų ateityje ir leistų labiau kontroliuoti šio segmento kaštus.

	2022 m. 9 mėn.	2021 m. 9 mėn.	2020 m. 9 mėn.	Pokytis 2022/2021, %	Pokytis 2021/2020, %
Parduotas kiekis, tonos	8 834	9 072	9 652	-3%	-6%
Vidutinė grybų pardavimo kaina, EUR/t	2 359	2 326	2 231	+1%	+4%
Grybų segmento pardavimo pajamos, mln. EUR	21,17	21,46	22,94	-1%	-6%
Grybų pardavimo pajamos, mln. EUR	20,84	21,10	21,54	-1%	-2%
Grybų komposto pardavimo pajamos, mln. EUR	0,33	0,36	1,40	-8%	-74%
Grybų segmento pardavimo sąnaudos, mln. EUR	(22,68)	(20,90)	(21,55)	+9%	-3%
Grybų pardavimo sąnaudos, mln. EUR	(22,35)	(20,71)	(20,30)	+8%	+2%
Grybų komposto pardavimo sąnaudos, mln. EUR	(0,33)	(0,20)	(1,25)	+66%	+84%
Bendrasis pelnas, mln. EUR	(1,51)	0,56	1,38	n/a	-59%

2.5. Galutiniam vartojimui skirtų produktų pakuotėse (FMCG) segmento apžvalga

Segmento pardavimai per I-III šių metų ketvirčius siekė 5,50 mln. Eur. Tuo pačiu laikotarpiu pernai segmento pardavimai buvo 0,62 mln. Eur mažesni. Nors globalūs įvykiai ir nestabilumas rinkoje turėjo įtakos šio segmento rezultatams pirmoje metų pusėje, trečiame šių metų ketvirtyje matomos pozityvios tendencijos: III ketvirčio pardavimai siekė 2,78 mln. Eur ir buvo 21 proc. didesni, lyginant su tuo pačiu laikotarpiu praėjusiais metais. Be to, didelė dalis šių metų pardavimų į svarbiausią ir savo mastu reikšmingiausią Grupės rinką JAV bus vykdomi ir IV ketvirtį.

Produktų savikaina per 2022 m. siekė 4,49 mln. Eur, palyginus su 3,41 mln. Eur savikaina tuo pačiu laikotarpiu 2021 m. Per tris 2022 m. ketvirčius segmento bendrasis pelnas sumažėjo iki 1,01 mln. Eur, kai tuo pačiu laikotarpiu pernai jis siekė 1,47 mln. Eur. Tačiau pastebima itin gera segmento pelningumo tendencija, kadangi trečiojo ketvirčio pelnas sudaro 81% visų 2022 metų pelno.



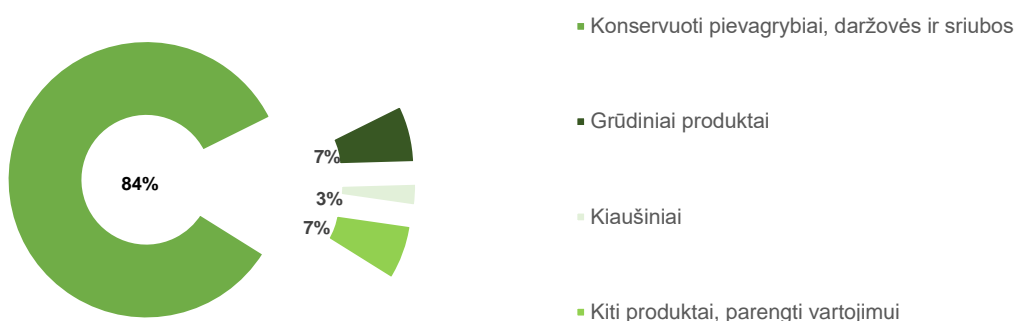
FMCG segmento rezultatai, mln. Eur	2022 m. 9 mėn.	2021 m. 9 mėn.	2020 m. 9 mėn.	Pokytis 2022/2021, %	Pokytis 2021/2020, %
Pajamos	5,50	4,88	3,37	+13%	+45%
Sąnaudos	(4,49)	(3,41)	(3,08)	+32%	+11%
Bendrasis pelnas	1,01	1,47	0,29	-31%	+407%

Per 9 mėnesius 2022 m. Grupė galutiniam vartotojui skirtus produktus eksportavo į 29 šalis. Tuo pačiu metu praėjusiais metais Grupė savo produkciją eksportavo į 35 šalis.

Konservuoti produktai, ypač vartojimui paruoštos ekologiškos sriubos, ir toliau išlieka pagrindiniais šio segmento produktais.

2022 m. pajamų struktūra iš galutiniam vartojimui skirtos produkcijos pardavimo pagal produkto tipą pateikta žemiau esančiame grafike.

Pajamų struktūra iš galutiniam vartojimui skirtos produkcijos pardavimo, proc.



2.6. Veiklos sąnaudos

AUGA group, AB veiklos sąnaudos per 2022 m. I-III ketvirtį siekė 9,25 mln. Eur, lyginant su 8,22 mln. Eur praėjusiais metais. Šis augimas daugiausia susijęs su padidėjusiomis darbo užmokesčio, skolų nuostolių ir kitomis sąnaudomis.

2.7. Investicijos

Bendros investicijos (nauji įsigijimai) į ilgalaikį materialųjį turtą 2022 m. I-III ketvirtį sudarė 4,01 mln. Eur (2021 m. – 8,97 mln. Eur). Investicijų (naujų įsigijimų) į ilgalaikį materialųjį turtą detalizacija pateikiama žemiau esančioje lentelėje.

Investicijos (nauji įsigijimai) į ilgalaikį materialųjį turtą, tūkst. Eur

	Žemė*	Pastatai ir statiniai*	Mašinos ir įrenginiai	Transporto priemonės, įrenginiai ir kitas turtas	Nebaigta statyba	Iš viso
2022 m. I-III ketvirčiai	387	698	925	213	1 787	4 010
2021 m. I-III ketvirčiai	1 212	469	4 448	601	2 235	8 965

*be vertės padidėjimo, susijusio su turto naudojimosi teisėmis.

Investicijos į ilgalaikį turtą sumažėjo, tačiau Grupė tęsia numatytą technologinių projektų įgyvendinimą. 2022 m. Grupė planuoja pristatyti pirmąją biometanu ir elektra varomų traktorių partiją, kurie jau 2023 m. pavasarį pradės dirbti laukuose. 2023 m. pradžioje bus užbaigti pirmosios infrastruktūros vystymo darbai ir pradėtas gaminti biometanas. Grupė ir toliau vysto specializuotų pašarų technologiją, kuriais siekiama sumažinti galvijų išskiriamas metano emisijas virškinimo metu.



III. FINANSINĖS ATASKAITOS

Konsoliduotas balansas

TURTAS	Pastabos	2022 m. rugsėjo 30 d. neaudituota	2021 m. gruodžio 31 d. audituota
Ilgalaikis turtas			
Nekilnojamasis turtas, įranga ir įrengimai	4	97 821	99 883
Turto naudojimosi teisės	4	34 912	39 374
Nematerialusis turtas		3 510	3 485
Ilgalaikės gautinos sumos amortizuota savikaina	7	449	449
Investicijos, apskaitomos nuosavybės metodu		57	57
Atidėtojo pelno mokesčio turtas		2 089	2 089
Biologinis turtas	5	10 096	9 993
Ilgalaikio turto iš viso		148 934	155 330
Trumpalaikis turtas			
Biologinis turtas	5	18 545	19 398
Atsargos	6	39 649	24 096
Prekybos gautinos sumos, išankstiniai apmokėjimai ir kitos gautinos sumos	7	27 350	10 894
Pinigai ir pinigų ekvivalentai		1 375	2 446
		86 919	56 834
Turtas, skirtas parduoti		315	315
Trumpalaikio turto iš viso		87 234	57 149
TURTO IŠ VISO		236 168	212 479
NUOSAVYBĖ IR ĮSIPAREIGOJIMAI			
Kapitalas ir rezervai			
Įstatinis kapitalas	2	66 617	65 951
Akcijų priedai	2	6 707	6 707
Perkainojimo rezervas	2	10 250	10 250
Privalomasis rezervas	2	2 041	2 041
Rezervas, skirtas suteikti akcijas darbuotojams	2	2 829	3 002
Nepaskirstytasis pelnas		(9 997)	(9 329)
Nuosavas kapitalas, tenkantis Bendrovės akcininkams		78 447	78 622
Nekontroliuojanti dalis		353	358
Nuosavo kapitalo iš viso		78 800	78 980
Ilgalaikiai įsipareigojimai			
Paskolos	8	59 430	46 115
Nuomos įsipareigojimai	9	38 348	37 641
Atidėtosios dotacijų pajamos		2 752	3 105
Atidėtojo pelno mokesčio įsipareigojimai		1 553	1 553
Ilgalaikių įsipareigojimų iš viso		102 083	88 414
Trumpalaikiai įsipareigojimai			
Ilgalaikių paskolų einamųjų metų dalis	8	843	5 767
Ilgalaikių nuomos įsipareigojimų einamųjų metų dalis	9	2 070	7 878
Trumpalaikės paskolos	8	10 697	5 583
Prekybos mokėtinos sumos		29 405	19 482
Kitos mokėtinos sumos ir kiti trumpalaikiai įsipareigojimai		12 270	6 375
Trumpalaikių įsipareigojimų iš viso		55 285	45 085
Įsipareigojimų iš viso		157 368	133 499
NUOSAVYBĖS IR ĮSIPAREIGOJIMŲ IŠ VISO		236 168	212 479



Konsoliduota pelno (nuostolių) ir kitų bendrųjų pajamų ataskaita

	Pastabos	9 mėnesiai, pasibaigę rugsėjo 30 d.	
		2022 m. neaudituoja	2021 m. neaudituoja
Pardavimo pajamos	10	57 706	54 903
Pardavimo savikaina	10	(48 659)	(47 354)
Pelnas (nuostoliai), susidarantys pirmą kartą pripažįstant biologinį turtą tikrąja verte ir pasikeitus biologinio turto tikrajai vertei	5, 10	4 090	(5 850)
		13 137	1 699
BENDRAS PELNAS			
Veiklos sąnaudos	11	(9 252)	(8 218)
Kitos pajamos	12	702	447
Kitos veiklos pelnas (nuostolis)	13	56	35
		4 643	(6 037)
VEIKLOS PELNAS			
Finansinės veiklos sąnaudos	14	(5 267)	(4 396)
		(624)	(10 433)
PELNAS (NUOSTOLIAI) PRIEŠ APMOKESTINIMĄ			
Pelno mokestis		-	-
		(624)	(10 433)
GRYNASIS PELNAS (NUOSTOLIAI) UŽ LAIKOTARPĮ			
PRISKIRTINA:			
Bendrovės savininkams		(619)	(10 399)
Mažumos akcijų savininkams		(5)	(34)
		(624)	(10 433)
KITŲ BENDRŪJŲ PAJAMŲ ATASKAITA			
GRYNASIS PELNAS (NUOSTOLIAI) UŽ LAIKOTARPĮ			
		(624)	(10 433)
BENDRŪJŲ PAJAMŲ (NUOSTOLIŲ) UŽ METUS IŠ VISO			
		(624)	(10 433)
PRISKIRTINA:			
Bendrovės akcininkams		(619)	(10 399)
Mažumos akcijų savininkams		(5)	(34)



Nuosavo kapitalo pokyčių ataskaita

	Išstatinis kapitalas	Akcijų priedai	Perkainojimo rezervas	Rezervas suteikti darbuotojams akcijas	Privalomasis rezervas	Nepaskirstytas pelnas	Nuosavybė, tenkanti Bendrovės akcininkams	Nekontroliuojanti dalis	Iš viso
Likutis									
2020 m. gruodžio 31 d. (audituota)	65 951	6 707	9 213	2 509	1 834	6 237	92 450	366	92 816
Bendrosios pajamos									
Grynasis pelnas (nuostoliai) už metus	-	-	-	-	-	(15 427)	(15 427)	(8)	(15 435)
Kitos bendrosios pajamos									
Žemės perkainojimas, atskaičius mokesčius	-	-	1 038	-	-	-	1 038	-	1 038
Bendrujų pajamų iš viso	-	-	1 038	-	-	(15 427)	(14 389)	(8)	(14 397)
Atlygis akcijomis	-	-	-	-	-	562	562	-	562
Perkėlimas į privalomąjį rezervą	-	-	-	-	207	(207)	-	-	-
Rezervo suteikti darbuotojams akcijas didinimas	-	-	-	493	-	(493)	-	-	-
Likutis									
2021 m. gruodžio 31 d. (audituota)	65 951	6 707	10 251	3 002	2 041	(9 328)	78 623	358	78 980
Bendrosios pajamos									
Grynasis pelnas (nuostoliai) už metus	-	-	-	-	-	(619)	(619)	(5)	(624)
Kitos bendrosios pajamos									
Žemės perkainojimas, atskaičius mokesčius	-	-	-	-	-	-	-	-	-
Bendrujų pajamų iš viso	-	-	-	-	-	(619)	(619)	(5)	(624)
Atlygis akcijomis	-	-	-	-	-	443	443	-	443
Perkėlimas į privalomąjį rezervą	-	-	-	-	-	-	-	-	-
Rezervo suteikti darbuotojams akcijas didinimas	666	-	-	(173)	-	(493)	-	-	-
Likutis									
2022 m. rugsėjo 30 d. (neaudituota)	66 617	6 707	10 251	2 829	2 041	(9 997)	78 447	353	78 800



Konsoliduota pinigų srautų ataskaita

Pastabos	9 mėnesiai, pasibaigę rugsėjo 30 d.	
	2022 m. neaudituoja	2021 m. neaudituoja
Pagrindinės veiklos pinigų srautai		
Grynasis pelnas prieš apmokestinimą ir mažumos dalį	(624)	(10 433)
<i>Nepiniginų sąnaudų (pajamų) atstatymas ir kiti koregavimai</i>		
Nusidėvėjimo sąnaudos (IMT)	4 5 844	5 823
Nusidėvėjimo sąnaudos (turto naudojimosi teisės)	4 4 662	4 563
Amortizacijos sąnaudos	8	2
Atlygio akcijomis sąnaudos, pripažintos pelno (nuostolių) ataskaitoje	11 443	422
(Pelnas) nuostoliai dėl ilgalaikio turto pardavimo	13 (56)	(35)
Atidėjiniai galimiems gautinų sumų nuostoliams	11 169	-
Skolų nurašymai	11 155	-
Atsargų ir biologinio turto nurašymas	1 661	2 951
Palūkanų ir baudų pajamos	12 (199)	(267)
Finansinės sąnaudos	14 3 342	2 811
Finansinės sąnaudos, susijusios su turto naudojimosi teisėmis	14 1 925	1 585
(Pelnas) nuostoliai dėl biologinio turto tikrosios vertės pasikeitimo	10 (4 090)	5 850
Su turto susijusių dotacijų amortizacija	(353)	(402)
<i>Apyvartinio kapitalo pasikeitimas</i>		
Biologinio turto sumažėjimas (padidėjimas)	4 840	(4 363)
Gautinų sumų ir išankstinių apmokėjimų sumažėjimas (padidėjimas)	(16 780)	(12 155)
Atsargų sumažėjimas (padidėjimas)	(17 214)	(1 012)
Prekybos mokėtinų sumų ir kitų mokėtinų sumų padidėjimas (sumažėjimas)	12 966	10 327
	(3 501)	5 667
Sumokėtos palūkanos, netto	(1 994)	(1 518)
Grynieji pagrindinės veiklos pinigų srautai	(5 495)	4 149
Investicinės veiklos pinigų srautai		
Nekilnojamojo turto, įrangos ir įrengimų pirkimas	(4 010)	(5 330)
Ilgalaikio nematerialiojo turto įsigijimai	(33)	(2)
Įplaukos iš nekilnojamojo turto, įrangos ir įrengimų pardavimo	285	138
Dotacijos, susijusios su turtu, gautos iš NMA	-	380
Kitos susigrąžintos paskolos	-	50
Kitos suteiktos paskolos	-	(36)
Grynieji investicinės veiklos pinigų srautai	(3 758)	(4 800)
Finansinės veiklos pinigų srautai		
Obligacijos	6 000	-
Grąžintos paskolos bankams	(2 345)	(9 751)
Gautos paskolos	9 628	15 785
Kitų paskolų grąžinimas	-	(49)
Nuomos mokėjimai	(5 101)	(6 509)
Grynieji finansinės veiklos pinigų srautai	8 182	(524)
Grynasis pinigų srautų padidėjimas (sumažėjimas)	(1 071)	(1 174)
Pinigai ir pinigų ekvivalentai laikotarpio pradžioje	2 446	2 541
Pinigai ir pinigų ekvivalentai laikotarpio pabaigoje	1 375	1 367



IV. AIŠKINAMASIS RAŠTAS

1. Rengimo pagrindas

Finansinė informacija už 9 mėn. laikotarpį, pasibaigusį 2022 m. rugsėjo 30 d., paruošta pagal 34 Tarptautinį apskaitos standartą „Tarpinė finansinė atskaitomybė“ (toliau – 34 TAS). Ši tarpinė atskaitomybė turėtų būti skaitoma kartu su metine finansine atskaitomybe už metus, pasibaigusius 2021 m. gruodžio 31 d., kuri buvo paruošta remiantis tarptautiniais finansinės atskaitomybės standartais (toliau – TFAS).

Ataskaitos pateikimo valiuta yra euras (Eur). Finansinės ataskaitos yra pateiktos tūkstančiais eurų, nebent nurodyta kitaip. Konsoliduota tarpinė Grupės finansinė informacija už 9 mėn. laikotarpį, pasibaigusį 2022 m. rugsėjo 30 d. audituota nebuvo. Finansines ataskaitas už metus, pasibaigusius 2021 m. gruodžio 31 d. auditavo nepriklausomas auditorius UAB PriceWaterhouseCoopers.

Svarbūs apskaitiniai vertinimai ir prielaidos

Finansinių ataskaitų parengimas pagal 34 TAS reikalauja tam tikrų apskaitinių vertinimų. Jie taip pat reikalauja Bendrovės vadovybės įvertinimo taikant tam tikras Grupės apskaitos politikas. Veiklos sritys, kuriose yra būtinas Bendrovės vadovybės vertinimas arba kuriose tam tikrų vertinimų įtaka gali būti reikšminga konsoliduotoms finansinėms ataskaitoms, yra aprašytos žemiau. Taikomi apskaitiniai vertinimai yra nepasikeitę nuo apskaitinių vertinimų aprašytų metinėje audituotoje finansinėje atskaitomybėje už metus pasibaigusius 2021 m. gruodžio 31 d.

16-asis TFAS „Nuoma“

Įgyvendinusi 16-ąjį TFAS, Grupė pripažino nuomos įsipareigojimus, kurie anksčiau buvo priskirti „veiklos nuomai“ pagal 17-ojo TAS „Nuoma“ principus. Šie įsipareigojimai buvo įvertinti likusių nuomos mokėjimų dabartine verte, diskontuota naudojant Grupės vidutinę skolinimosi palūkanų normą, nuo 2019 m. sausio 1 d. Grupės vidutinė skolinimosi palūkanų norma 2021 m. gruodžio 31 d. buvo 6 proc. Taikoma palūkanų norma 2022 m. nekito.

Grupė pirmą kartą pritaikydama 16-ąjį TFAS naudojo šiais standarto leidžiamais praktiniais palengvinimais:

- Grupė pritaikė vieningą diskonto normą nuomos portfeliui, turinčiam pakankamai panašias savybes;
- buvo pasitikėta ankstesniais vertinimais kai nuomos sutartys yra sudėtingos;
- veiklos nuomos sutarčių, kurių likęs nuomos laikotarpis yra trumpesnis nei 12 mėnesių, vertinimas kaip trumpalaikės nuomos (pripažįstant nuomos mokėjimus sąnaudomis tiesioginiu būdu);
- pradinių tiesioginių išlaidų, susijusių su turto naudojimo teisės įvertinimu, neįtraukimas į pirminį pritaikymą;
- vidutinio homogeninių sutarčių termino naudojimas nustatant nuomos terminą, kai sutartyje yra galimybių pratęsti ar nutraukti nuomos sutartį.

Biologinio turto vertinimas (augalai)

Pasėlių tikrąją vertę Grupė skaičiuoja naudodama žemiau esančią formulę ir prielaidas:

Pasėlių tikroji vertė = Patirtos sąnaudos + (Dirbamos žemės plotas ha * prognozuojamas vidutinis derlingumas tonomis per ha * prognozuojama tonos kaina - dirbamos žemės plotas ha * prognozuojamos sąnaudos per ha) * T * (1 - X), kur:

- Patirtos sąnaudos yra faktiškai patirtos sąnaudos konkrečiai kultūrai iki atskaitinio laikotarpio dienos.
- Dirbamos žemės plotas ha yra konkrečia kultūra apšėtas ir planuojamas nukulti plotas hektarais.
- Prognozuojamas vidutinis kultūros derlingumas tonomis per hektarą.
- Prognozuojama tonos kaina. Tikrosios vertės skaičiavimui naudojamos vidutinės kultūros pardavimo kainos, nustatytos sudarytuose kontraktuose ir įvertinus pokyčius rinkoje.
- Prognozuojamos sąnaudos per ha. Istoriniai vidutinių sąnaudų duomenys įvertinus esamą situaciją.
- T yra laiko, praėjusio nuo kultūros pasėjimo iki planuojamos derliaus nuėmimo datos, proporcija.
- X yra papildomas koregavimo koeficientas galimiems nenumatytiems neigiamiems veiksniams derliui.

Biologinio turto vertinimas (gyvuliai)

Tikroji pienių karvių vertė yra nustatoma remiantis diskontuotų pinigų srautų metodu. Modelis naudoja prognozuojamas pajamas iš pieno pardavimo per likusį naudingąjį gyvulio tarnavimo laiką, naudojant pieno kainos prielaidą per ateinančiu 4 metus. Numatomas naudingasis pienių karvių tarnavimo laikas yra nuo 1 iki 4 metų. Karvės naudingojo tarnavimo laiko pabaigoje ją numatoma parduoti mėšai. Prognozuojamos pajamos sumažinamos išlaidomis, susijusiomis su karvių auginimu (pašarai, medicinos priemonės, darbuotojų darbo užmokestis ir t.t.) per tą patį laikotarpį. Laisvasis pinigų srautas yra diskontuojamas Grupės vidutiniu svertinio kapitalo koeficientu po mokesčių (WACC).

Nustatant galvijų tikrąją vertę Grupė naudoja vidutines 1 kg mėsos kainas. Jaunų bulių ir telyčių vertė yra nustatoma 1 kg rinkos mėsos kainas (skirtingos kainos skirtingoms amžiaus grupėms) dauginant iš atitinkamos grupės galvijų svorio.

Akcijų opcionų darbuotojams sąnaudos

Bendros sukauptos išlaidos, susijusios su akcijų opcionų darbuotojams programa, apskaičiuojamos pagal toliau aprašytą formulę. Išlaidos apskaitomos pelno (nuostolių) ataskaitoje ir kaupiamos nuosavybėje atsižvelgiant į dienų skaičių, praėjusį nuo opciono suteikimo dienos iki atskaitinės opciono įsigaliojimo dienos. Kiekvienais metais Bendrovė peržiūrės galiojančias suteiktų opcionų sutartis, kad įmanomai tiksliausiai atspindėtų nuosavybės priemonių, kurias tikimasi perduoti darbuotojams, skaičių.



Visos išlaidos, susijusios su akcijų opcionais, apskaičiuojamos remiantis formule:

Akcijos kaina, suteikimo dieną x Suteiktos akcijos x (1 - metinė darbuotojų kaita) ^ (darbuotojo darbo laikotarpis iki opciono įsigaliojimo)

Kur:

Akcijos kaina - nustatoma atsižvelgiant į opciono suteikimo dieną buvusią Bendrovės akcijų uždarymo kainą „Nasdaq“ vertybinių popierių biržoje;

Suteikimo diena yra opciono sutarties pasirašymo tarp Bendrovės ir gavėjo data, nes visos sąlygos yra nustatytos šioje sutartyje ir nėra jokių kitų susitarimų, kuriuos reikėtų patvirtinti vėlesniais laikotarpiais;

Suteiktos akcijos - akcijos, kurios bus suteikiamos darbuotojui pagal opciono sutartį;

Darbuotojų kaita - tikimybė, kad bus pasinaudota opcionu yra koreguojama pagal prognozuojamą personalo kaitos procentą laikotarpiu iki opciono įsigaliojimo. Šis santykis apskaičiuojamas remiantis istoriniais 2 metų darbuotojų kaitos duomenimis. Į istorinius darbuotojų kaitos duomenis įtraukiama tik tų pareigybių, kurios turi teisę įgyti opcioną, kaita. Kitų pozicijų darbuotojų kaita neįtraukiama į šį santykį.

Yra opcionių sandorių, kurie pasirašyti su specialia sąlyga - kad opciono gavėjai neturi būti susiję su Bendrove jokiais darbo santykiais, tačiau jiems vis tiek reikės išlaukti 3 metų laikotarpį, kad galėtų pasinaudoti opcionu. Dėl šios priežasties apskaičiuojant šių opcionių išlaidas personalo kaitos koeficientas netaikomas, nes tai neturi įtakos jų galimybėms pasinaudoti opcionu.

2. Emitento įstatinis kapitalas ir rezervai

Bendrovės įstatinis kapitalas ir akcijų priedai

AUGA group, AB įstatinis kapitalas 2022 m. rugsėjo 30 d. buvo lygus 66 617 tūkst. Eur (2021 m. gruodžio 31 d.: 65 951 tūkst. Eur). Įstatinį kapitalą sudarė 229 714 102 paprastosios vardinės akcijos (2021 m.: 227 416 252 paprastosios vardinės akcijos), kurių kiekvienos nominali vertė lygi 0,29 Eur. Visos akcijos yra pilnai apmokėtos. Kiekviena akcija suteikia įprastines turtines ir neturtines teises, kaip numatyta Lietuvos Respublikos akcinių bendrovių įstatyme ir Bendrovės įstatuose. Akcijų priedų rezervas 2022 m. rugsėjo 30 d. siekė 6 707 tūkst. Eur, kaip ir 2021 m. gruodžio 31 d.

Bendrovės akcininkai

Bendras akcininkų skaičius 2022 m. rugsėjo 30 d. buvo 2 855, 2021 m. gruodžio 31 d. bendras akcininkų skaičius siekė 2 528.

Akcininkai turėję daugiau nei 5% visų įmonės akcijų:

Įmonės pavadinimas / Asmens vardas, pavardė	2022 m. rugsėjo 30 d.		2021 m. gruodžio 30 d.	
	Akcijų skaičius	Valdomų akcijų dalis, proc.	Akcijų skaičius	Valdomų akcijų dalis, proc.
Baltic Champs Group, UAB (įmonės kodas: 145798333; adresas: Poviliškių k., Šiaulių raj., Lietuva)	126 686 760	55,15	126 686 760	55,71
Europos rekonstrukcijos ir plėtros bankas (įmonės kodas: EBRDGB2LXXX; adresas: One Exchange Square, London EC2A 2JN, Jungtinė Karalystė)	19 810 636	8,62	19 810 636	8,71
Žilvinas Marcinkevičius	15 919 138	6,93	15 919 138	7,00
Kiti smulkūs akcininkai	67 297 568	29,30	64 999 718	28,58
Iš viso	229 714 102	100,00	227 416 252	100,00

Nei vienas akcininkas neturi specialių balsavimo teisių.

2022 m. rugsėjo 30 d. tokia dalis akcijų buvo valdoma Grupės vadovybės ir valdybos narių:

Vardas, Pavardė	Pareigos	Turimų akcijų skaičius, vnt.	Turimų akcijų skaičius, %
Kęstutis Juščius*	Generalinis direktorius	1 392	0,0006%
Tomas Krakauskas	Valdybos narys	119 000	0,052%
Mindaugas Ambrasas	Finansų direktorius	6 881	0,003%

*Kęstutis Juščius, generalinis direktorius, yra pagrindinis savininkas Baltic Champs Group, UAB, kuri kontroliuoja 55,15 % Bendrovės akcijų.

Bendrovės rezervai

Įstatymo numatytas rezervas yra privalomas pagal Lietuvos Respublikos įstatymus. Kasmet į privalomąjį rezervą turi būti pervesta 5% nuo grynojo pelno, apskaičiuoto pagal Lietuvos Respublikos apskaitą reglamentuojančius teisės aktus, kol privalomasis rezervas pasiekia ne mažiau nei 10% įstatinio akcinio kapitalo. Privalomasis rezervas gali būti naudojamas sukauptiems nuostoliams padengti. 2022 m. rugsėjo 30 d. Bendrovės privalomasis rezervas sudarė 2 041 tūkst. Eur (2021 m. gruodžio 31 d. Bendrovės privalomasis rezervas sudarė 2 041 tūkst. Eur).



(Visos sumos yra tūkst. Eur, jeigu nenurodyta kitaip)

Grupės perkainojimo rezervą sudaro Grupės valdomų žemės sklypų vertės pasikeitimas. Grupė kiekvienų metų pabaigoje vertina savo žemės sklypų portfelį. Nepriklausomas vertinimas buvo atliktas 2021 m. pabaigoje. Perkainojimo rezervas 2022 m. rugsėjo 30 d. siekė 10 250 tūkst. Eur (2021 m. gruodžio 31 d. siekė 10 250 tūkst. Eur).

2018 m. Bendrovė suformavo rezervą, skirtą suteikti akcijas darbuotojams. Pervedimai į šį rezervą atliekami kiekvienais metais, kai valdyba patvirtina papildomą akcijų opcionų skyrimą. Rezervą 2022 m. rugsėjo 30 d. sudarė 2 829 tūkst. Eur (2021 m. gruodžio 31 d. – 3 002 tūkst. Eur).

Metiniame visuotiniame akcininkų susirinkime, įvykusiame 2019 m. balandžio 30 d., AUGA group, AB akcininkai patvirtino darbuotojams skirtą opcionų programą. Pagal planą dalyviams suteikiami opcionai nemokamai įsigyti bendrovės akcijų, kurios suteikiamos tik tuo atveju, jei darbuotojas įvykdys 3 metų darbo trukmės Grupėje sąlygą. Įvykdęs šią sąlygą darbuotojas gali pasinaudoti opcionu.

Rezervas suteikti akcijas darbuotojams

Visas rezervas 2020 m. gruodžio 31 d.

Akcijos, skirtos darbuotojams pagal pasirinkimo sandorius (opcionus)
 Nepaskirstytos akcijos

Visas rezervas 2021 m. gruodžio 31 d.

Akcijos, skirtos darbuotojams pagal pasirinkimo sandorius (opcionus)
 Nepaskirstytos akcijos

Visas rezervas 2022 m. rugsėjo 30 d.

	Akcijų skaičius, vnt.	Vertė, tūkst. Eur
Visas rezervas 2020 m. gruodžio 31 d.	8 651 724	2 509
Akcijos, skirtos darbuotojams pagal pasirinkimo sandorius (opcionus)	7 167 391	2 079
Nepaskirstytos akcijos	3 184 333	923
Visas rezervas 2021 m. gruodžio 31 d.	10 351 724	3 002
Akcijos, skirtos darbuotojams pagal pasirinkimo sandorius (opcionus)	6 259 716	1 816
Nepaskirstytos akcijos	3 494 158	1 013
Visas rezervas 2022 m. rugsėjo 30 d.	9 753 874	2 829

3. Grupės struktūra

Grupę 2022 m. rugsėjo 30 d. sudaro Bendrovė ir 126 dukterinės įmonės (2021 m. gruodžio 31 d.– 127 dukterinės įmonės).

Nr.	Pavadinimas	Teisinė forma	Įmonės kodas	Adresas, įregistravimo vieta ir data	Veiklos pobūdis	Grupės nuosavybės dalis, proc.	
						2022 09 30	2021 12 31
1.	UAB Baltic Champs	*4	302942064	Šiaulių r. sav. Poviliškių k. 15, Registracijos vieta: Šiaulių r. sav., Registracijos data: 2012-12-27	**A	100,00%	100,00%
2.	UAB AVG Investment	*4	300087691	Vilniaus m. sav. Vilniaus m. Konstitucijos pr. 21C, Registracijos vieta: Vilniaus m. sav., Registracijos data: 2005-02-10	**G	100,00%	100,00%
3.	UAB AWG Investment 1	*4	301745765	Vilniaus m. sav. Vilniaus m. Konstitucijos pr. 21C, Registracijos vieta: Vilniaus m. sav., Registracijos data: 2008-06-18	**G	100,00%	100,00%
4.	UAB AWG Investment 2	*4	301807590	Vilniaus m. sav. Vilniaus m. Konstitucijos pr. 21C, Registracijos vieta: Vilniaus m. sav., Registracijos data: 2008-07-24	**G	100,00%	100,00%
5.	UAB AGROSS	*4	301807601	Vilniaus m. sav. Vilniaus m. Konstitucijos pr. 21C, Registracijos vieta: Vilniaus m. sav., Registracijos data: 2008-07-24	**H	100,00%	100,00%
6.	UAB Grain LT	*4	302489354	Vilniaus m. sav. Vilniaus m. Konstitucijos pr. 21C, Registracijos vieta: Vilniaus m. sav., Registracijos data: 2012-03-17	**H	100,00%	100,00%
7.	UAB AgroGIS	*4	302583978	Vilniaus m. sav. Vilniaus m. Konstitucijos pr. 21C, Registracijos vieta: Vilniaus m. sav., Registracijos data: 2011-01-18	**D	95,00%	95,00%
8.	UAB Agro Management Team	*4	302599498	Jonavos r. sav. Bukonių k. Lankesos g. 2, Registracijos vieta: Jonavos r. sav., Registracijos data: 2011-03-02	**E	100,00%	100,00%
9.	UAB Agrotechnikos centras	*4	302589187	Vilniaus m. sav. Vilniaus m. Konstitucijos pr. 21C, Registracijos vieta: Jonavos r. sav., Registracijos data: 2011-02-03	**F	100,00%	100,00%
10.	UAB AUGA trade	*4	302753875	Jonavos r. sav. Bukonių k. Lankesos g. 2, Registracijos vieta: Jonavos r. sav., Registracijos data: 2012-02-29	**H	100,00%	100,00%
11.	ŽŪB Žemės fondas	*1	300558595	Vilniaus m. sav. Vilniaus m. Konstitucijos pr. 21C, Registracijos vieta: Vilniaus m. sav., Registracijos data: 2006-04-07	**E	100,00%	100,00%
12.	UAB Žemės vystymo fondas 6	*4	300589719	Vilniaus m. sav. Vilniaus m. Smolensko g. 10, Registracijos vieta: Vilniaus m. sav., Registracijos data: 2006-08-10	**E	100,00%	100,00%
13.	UAB Žemės vystymo fondas 9	*4	300547638	Vilniaus m. sav. Vilniaus m. Konstitucijos pr. 21C, Registracijos vieta: Jonavos r. sav., Registracijos data: 2006-03-09	**E	100,00%	100,00%
14.	UAB Žemės vystymo fondas 10	*4	301522723	Vilniaus m. sav. Vilniaus m. Konstitucijos pr. 21C, Registracijos vieta: Jonavos r. sav., Registracijos data: 2008-01-10	**E	100,00%	100,00%
15.	UAB Žemės vystymo fondas 20	*4	300887726	Vilniaus m. sav. Vilniaus m. Konstitucijos pr. 21C, Registracijos vieta: Jonavos r. sav., Registracijos data: 2007-06-22	**B	100,00%	100,00%
16.	UAB AUGA Grūduva	*4	174401546	Šakių r. sav. Gotlybiškių k., Registracijos vieta: Šakių r. sav., Registracijos data: 1997-02-24	**A	98,98%	98,97%
17.	ŽŪB AUGA Spindulys	*1	171330414	Radviliškio r. sav. Vaitiekūnų k. Spindulio g. 13, Registracijos vieta: Radviliškio r. sav., Registracijos data: 1993-04-09	**A	99,99%	99,99%
18.	ŽŪB AUGA Smilgiai	*1	168548972	Panevėžio r. sav. Smilgių mstl. Panevėžio g. 23-1, Registracijos vieta: Panevėžio r. sav. Registracijos data: 1992-09-16	**A	100,00%	100,00%
19.	ŽŪB AUGA Skėmiai	*1	171306071	Kėdainių g. 13, Skėmių k., Radviliškio r., Registracijos vieta: Radviliškio r. sav., Registracijos data: 1992-10-01	**A	100,00%	100,00%
20.	ŽŪB AUGA Nausodė	*1	154179675	Anykščių r. sav. Nausodės k. Nausodės g. 55, Registracijos vieta: Anykščių r. sav., Registracijos data: 1992-08-11	**A	99,94%	99,93%



AUGA GROUP AB
Konstitucijos pr. 21C, Quadrum North, LT-08130, Vilnius, Lietuva
KONSOLIDUOTOSIOS TARPINĖS FINANSINĖS ATASKAITOS
UŽ 9 MĖN. LAIKOTARPĮ, PASIBAIGUSĮ 2022 M. RUGSĖJO 30 D.



(Visos sumos yra tūkst. Eur, jeigu nenurodyta kitaip)

Nr.	Pavadinimas	Teisinė forma	Įmonės kodas	Adresas, įregistravimo vieta ir data	Veiklos pobūdis	Grupės nuosavybės dalis, proc.	
						2022 09 30	2021 12 31
21.	ŽŪB AUGA Dumšiškės	*1	172276179	Raseinių r. sav. Gėluvos k. Dvaro g. 30, Registracijos vieta: Raseinių r. sav., Registracijos data: 1992-09-29	**A	99,38%	99,88%
22.	ŽŪB AUGA Žadžiūnai	*1	175706853	Šiaulių r. sav. Žadžiūnų k. Gudelių g. 30-2, Registracijos vieta: Šiaulių r. sav., Registracijos data: 1992-06-30	**A	99,81%	99,81%
23.	ŽŪB AUGA Mantviliškis	*1	161274230	Kėdainių r. sav. Mantviliškio k. Liepos 6-osios g. 60, Registracijos vieta: Kėdainių r. sav., Registracijos data: 1992-11-06	**A	99,94%	99,94%
24.	ŽŪB AUGA Alanta	*1	167527719	Molėtų r. sav. Kazlų k. Skiemonių g. 2A, Registracijos vieta: Molėtų r. sav., Registracijos data: 1992-06-29	**A	99,99%	99,99%
25.	ŽŪB AUGA Eimučiai	*1	175705032	Šiaulių r. sav. Žadžiūnų k. Gudelių g. 30-2, Registracijos vieta: Šiaulių r. sav., Registracijos data: 1992-06-29	**A	99,24%	99,24%
26.	ŽŪB AUGA Vėriškės	*1	171305165	Radviliškio r. sav. Skėmiai, Kėdainių g. 13, Registracijos vieta: Radviliškio r. sav., Registracijos data: 1992-09-29	**A	99,93%	99,93%
27.	ŽŪB AUGA Želsvelė	*1	165666499	Marijampolės sav., Želsvos k., Želsvelės g. 1, Registracijos vieta: Marijampolės sav., Registracijos data: 1992-07-03	**A	99,86%	99,86%
28.	ŽŪB AUGA Lankesa	*1	156913032	Jonavos r. sav. Bukonių k., Registracijos vieta: Jonavos r. sav., Registracijos data: 1999-04-06	**A	96,91%	96,91%
29.	ŽŪB AUGA Kairėnai	*1	171327432	Radviliškio r. sav. Kairėnų k., Registracijos vieta: Radviliškio r. sav., Registracijos data: 1993-03-02	**A	98,47%	98,47%
30.	ŽŪB AUGA Jurbarkai	*1	158174818	Jurbarko r. sav. Klišių k. Vytauto Didžiojo g. 99, Registracijos vieta: Jurbarko r. sav., Registracijos data: 1992-07-31	**A	98,47%	98,46%
31.	ŽŪB AUGA Gustoniai	*1	168565021	Panevėžio r. sav. Gustonių k. M. Kriaučiūno g. 15, Registracijos vieta: Panevėžio r. sav., Registracijos data: 1992-12-09	**A	100,00%	100,00%
32.	KB Siesarčio ūkis	*3	302501098	Vilniaus m. sav. Vilniaus m. Konstitucijos pr. 21C, Registracijos vieta: Šakių r. sav., Registracijos data: 2010-04-21	**A	99,44%	99,44%
33.	KB Kašėta	*3	302501251	Vilniaus m. sav. Vilniaus m. Konstitucijos pr. 21C, Registracijos vieta: Jonavos r. sav., Registracijos data: 2010-04-21	**A	99,44%	99,44%
34.	ŽŪB Gustonys	*1	302520102	Vilniaus m. sav. Vilniaus m. Konstitucijos pr. 21C, Registracijos vieta: Panevėžio r. sav., Registracijos data: 2010-06-08	**E	100,00%	100,00%
35.	ŽŪB Skėmių pienininkystės centras	*1	302737554	Radviliškio r. sav. Skėmių k. Alyvų g. 1, Registracijos vieta: Radviliškio r. sav., Registracijos data: 2012-03-05	**A	-	48,67%
36.	ŽŪK AgroBokštai	*3	302485217	Vilniaus m. sav. Vilniaus m. Konstitucijos pr. 21C, Registracijos vieta: Vilniaus m. sav., Registracijos data: 2010-03-02	**A	97,94%	97,94%
37.	KB Dotnuvėlės valdos	*3	302618614	Šiaulių r. sav. Žadžiūnų k. Gudelių g. 30-2, Registracijos vieta: Šiaulių r. sav., Registracijos data: 2011-04-21	**A	99,22%	99,22%
38.	KB Nevėžio lankos	*3	302618596	Kėdainių r. sav. Mantviliškio k. Liepos 6-osios g. 60, Registracijos vieta: Kėdainių r. sav., Registracijos data: 2011-04-21	**A	96,51%	96,51%
39.	KB Radviliškio kraštas	*3	302618742	Kėdainių g.13, Skėmių k., Radviliškio r., Registracijos vieta: Radviliškio r. sav., Registracijos data: 2011-04-20	**A	98,67%	98,67%
40.	KB Šventosios pievos	*3	302618201	Raseinių r. sav. Kalnų mstl. Žieveliškės g. 1, Registracijos vieta: Raseinių r. sav., Registracijos data: 2011-04-20	**A	96,36%	96,36%
41.	KB Kairių ūkis	*3	302615194	Panevėžio r. sav. Gustonių k. M. Kriaučiūno g. 15, Registracijos vieta: Panevėžio r. sav., Registracijos data: 2011-04-13	**A	98,68%	98,68%
42.	KB Šiaurinė valda	*3	302615187	Akmenės r. sav. Ramučių k. Klevų g. 11, Registracijos vieta: Šiaulių r. sav., Registracijos data: 2011-04-13	**A	96,15%	96,15%
43.	KB Šušvės žemė	*3	302618767	Kelmės r. sav. Pašiaušės k. Vilties g. 2, Registracijos vieta: Kelmės r. sav., Registracijos data: 2011-04-21	**A	98,43%	98,43%
44.	KB Žalmargėlis	*3	303145954	Vilniaus m. sav. Vilniaus m. Konstitucijos pr. 21C, Registracijos vieta: Vilniaus m. sav., Registracijos data: 2013-09-23	**A	98,32%	98,32%
45.	KB Juodmargėlis	*3	303159014	Raseinių r. sav. Kalnų mstl. Žieveliškės g. 1, Registracijos vieta: Raseinių r. sav., Registracijos data: 2013-10-03	**A	99,35%	99,35%
46.	KB AgroMilk	*3	302332698	Raseinių r. sav. Kalnų mstl. Žieveliškės g. 1, Registracijos vieta: Raseinių r. sav., Registracijos data: 2009-04-23	**A	96,28%	96,28%
47.	KB Purpurėja	*3	302542337	Širvintų r. sav. Širvintų k. Zosinos g. 8, Registracijos vieta: Širvintų r. sav., Registracijos data: 2010-09-02	**A	99,53%	99,53%
48.	UAB Bukonių ekologinis ūkis	*4	302846621	Vilniaus m. sav. Vilniaus m. Konstitucijos pr. 21C, Registracijos vieta: Vilniaus m. sav., Registracijos data: 2012-08-23	**A	100,00%	100,00%
49.	UAB Agrosaulė 8	*4	302846105	Vilniaus m. sav. Vilniaus m. Smolensko g. 10-100, Registracijos vieta: Vilniaus m. sav., Registracijos data: 2012-08-23	**G	100,00%	100,00%
50.	Pasvalio rajono Pušaloto melioracijos statinių naudotojų asociacija	*2	302465563	Pasvalio r. sav. Diliauskų k. Diliauskų g. 23, Registracijos vieta: Pasvalio r. sav., Registracijos data: 2009-12-11	**A	48,67%	48,67%
51.	Skėmių melioracijos statinių naudotojų asociacija	*2	303170256	Šiaulių r. sav. Žadžiūnų k. Gudelių g. 30-2, Registracijos vieta: Šiaulių r. sav., Registracijos data: 2013-10-22	**A	48,67%	48,67%
52.	Vaitiekūnų melioracijos statinių naudotojų asociacija	*2	303170306	Šiaulių r. sav. Žadžiūnų k. Gudelių g. 30-2, Registracijos vieta: Šiaulių r. sav., Registracijos data: 2013-10-22	**A	48,67%	48,67%
53.	Asociacija Grūdovos melioracija	*2	302567116	Šakių r. sav. Gotlybiškių k. Mokyklos g. 2, Registracijos vieta: Šakių r. sav., Registracijos data: 2010-11-23	**A	65,81%	65,81%
54.	Paulių melioracijos statinių naudotojų asociacija	*2	303169909	Raseinių r. sav. Gėluvos k. Dvaro g. 30, Registracijos vieta: Raseinių r. sav., Registracijos data: 2009-12-11	**A	100,00%	100,00%
55.	Melioracijos sistemų naudotojų asociacija Nausodė	*2	304219592	Vilniaus m. sav. Vilniaus m. Konstitucijos pr. 21C, Registracijos vieta: Vilniaus m. sav., Registracijos data: 2013-10-22	**A	70,74%	70,74%



AUGA GROUP AB
Konstitucijos pr. 21C, Quadrum North, LT-08130, Vilnius, Lietuva
KONSOLIDUOTOSIOS TARPINĖS FINANSINĖS ATASKAITOS
UŽ 9 MĖN. LAIKOTARPĮ, PASIBAIGUSĮ 2022 M. RUGSĖJO 30 D.



(Visos sumos yra tūkst. Eur, jeigu nenurodyta kitaip)

Nr.	Pavadinimas	Teisinė forma	Įmonės kodas	Adresas, įregistravimo vieta ir data	Veiklos pobūdis	Grupės nuosavybės dalis, proc.	
						2022 09 30	2021 12 31
56.	UAB Traktorių nuomos centras	*4	302820808	Vilniaus m. sav. Vilniaus m. Konstitucijos pr. 21C, Registracijos vieta: Jonavos r. sav., Registracijos data: 2012-07-16	**A	100,00%	100,00%
57.	UAB Traktorių nuomos paslaugos	*4	302820797	Vilniaus m. sav. Vilniaus m. Konstitucijos pr. 21C, Registracijos vieta: Jonavos r. sav., Registracijos data: 2012-07-16	**A	100,00%	100,00%
58.	UAB Arnega	*4	302661957	Vilniaus m. sav. Vilniaus m. Konstitucijos pr. 21C, Registracijos vieta: Jonavos r. sav., Registracijos data: 2013-08-13	**A	100,00%	100,00%
59.	AgroSchool OÜ	*6	12491954	Harju maakond, Talinas, Kesklinna linnaosa, Lai tn 32-8, 10133, Registracijos vieta: Estija, Registracijos data: 2013-07-15	**G	100,00%	100,00%
60.	VŠĮ AgroSchool	*5	303104797	Vilniaus m. sav. Vilniaus m. Smolensko g. 10-100, Registracijos vieta: Vilniaus m. sav., Registracijos data: 2013-07-22	**C	50,00%	50,00%
61.	UAB AUGA Ramučiai	*4	302854479	Akmenės r. sav. Ramučių k. Klevų g. 11, Registracijos vieta: Akmenės r. sav., Registracijos data: 2012-09-05	**A	100,00%	100,00%
62.	UAB AUGA Luganta	*4	300045023	Kelmės r. sav. Pašiaušės k., Registracijos vieta: Kelmės r. sav., Registracijos data: 2012-09-05	**A	100,00%	100,00%
63.	UAB eTime invest	*4	300578676	Vilniaus m. sav. Vilniaus m. Konstitucijos pr. 21C, Registracijos vieta: Vilniaus m. sav., Registracijos data: 2014-06-09	**G	100,00%	100,00%
64.	UAB ŽVF Projektai	*4	300137062	Vilniaus m. sav. Vilniaus m. Konstitucijos pr. 21C, Registracijos vieta: Jonavos r. sav., Registracijos data: 2012-12-27	**E	52,62%	52,62%
65.	ŽŪB Alantos ekologinis ūkis	*1	303324747	Molėtų r. sav. Kazlų k. Skiemonių g. 2A, Registracijos vieta: Molėtų r. sav., Registracijos data: 2014-06-09	**A	100,00%	100,00%
66.	ŽŪB Dumšiškių ekologinis ūkis	*1	303324722	Raseinių r. sav. Gėluvos k. Dvaro g. 30, Registracijos vieta: Raseinių r. sav., Registracijos data: 2014-06-09	**A	100,00%	100,00%
67.	ŽŪB Eimučių ekologinis ūkis	*1	303324715	Šiaulių r. sav. Žadžiūnų k. Gudelių g. 30-2, Registracijos vieta: Šiaulių r. sav., Registracijos data: 2014-06-09	**A	100,00%	100,00%
68.	ŽŪB Grūduvos ekologinis ūkis	*1	303324804	Šakių r. sav. Gotlybiškių k. Mokyklos g. 2, Registracijos vieta: Šakių r. sav., Registracijos data: 2014-06-09	**A	100,00%	100,00%
69.	ŽŪB Jurbarkų ekologinis ūkis	*1	303325361	Jurbarko r. sav. Kišišių k. Vytauto Didžiojo g. 99, Registracijos vieta: Jurbarko r. sav., Registracijos data: 2014-06-09	**A	100,00%	100,00%
70.	ŽŪB Kairėnų ekologinis ūkis	*1	303325774	Radviliškio r. sav. Vaitiekūnų k. Spindulio g. 13-2, Registracijos vieta: Radviliškio r. sav., Registracijos data: 2014-06-09	**A	100,00%	100,00%
71.	ŽŪB Lankesos ekologinis ūkis	*1	303325710	Jonavos r. sav. Bukonių k. Lankesos g. 2, Registracijos vieta: Jonavos r. sav., Registracijos data: 2014-06-09	**A	100,00%	100,00%
72.	ŽŪB Mantviliškio ekologinis ūkis	*1	303325703	Kėdainių r. sav. Mantviliškio k. Liepos 6-osios g. 60, Registracijos vieta: Kėdainių r. sav., Registracijos data: 2014-06-09	**A	100,00%	100,00%
73.	ŽŪB Nausodės ekologinis ūkis	*1	303325781	Anykščių r. sav. Nausodės k. Nausodės g. 55, Registracijos vieta: Anykščių r. sav., Registracijos data: 2014-06-09	**A	100,00%	100,00%
74.	ŽŪB Skėmių ekologinis ūkis	*1	303325692	Kėdainių r. sav. Skėmių k., Radviliškio r., Registracijos vieta: Radviliškio r. sav., Registracijos data: 2014-06-09	**A	100,00%	100,00%
75.	ŽŪB Smilgių ekologinis ūkis	*1	303325824	Panevėžio r. sav. Smilgių mstl. Panevėžio g. 23-1, Registracijos vieta: Panevėžio r. sav., Registracijos data: 2014-06-09	**A	100,00%	100,00%
76.	ŽŪB Spindulio ekologinis ūkis	*1	303325817	Radviliškio r. sav. Vaitiekūnų k. Spindulio g. 13-2, Registracijos vieta: Radviliškio r. sav., Registracijos data: 2014-06-09	**A	100,00%	100,00%
77.	ŽŪB Vėriškių ekologinis ūkis	*1	303325849	Kėdainių g.13, Skėmių k., Radviliškio r., Registracijos vieta: Radviliškio r. sav., Registracijos data: 2014-06-09	**A	100,00%	100,00%
78.	ŽŪB Žadžiūnų ekologinis ūkis	*1	303325870	Šiaulių r. sav. Žadžiūnų k. Gudelių g. 30-2, Registracijos vieta: Šiaulių r. sav., Registracijos data: 2014-06-09	**A	100,00%	100,00%
79.	ŽŪB Želsvelės ekologinis ūkis	*1	303325856	Marijampolės sav. Želsvos k. Želsvelės g. 1, Registracijos vieta: Marijampolės sav., Registracijos data: 2014-06-09	**A	100,00%	100,00%
80.	Prestviigi OÜ	*6	12654600	Harju maakond, Talinas, Kesklinna linnaosa, Lai tn 32-8, 10133, Registracijos vieta: Estija, Registracijos data: 2014-05-02	**G	100,00%	100,00%
81.	KB Ganiklis	*3	303429417	Radviliškio r. sav. Skėmių k. Alyvų g. 1-3, Registracijos vieta: Radviliškio r. sav., Registracijos data: 2014-10-20	**A	98,09%	98,09%
82.	KB Ganiavos gėrybės	*3	303429431	Marijampolės sav. Želsvos k. Želsvelės g. 1, Registracijos vieta: Radviliškio r. sav., Registracijos data: 2014-10-20	**A	98,09%	98,09%
83.	KB Žemėpačio pieno ūkis	*3	303432388	Raseinių r. sav. Gėluvos k. Dvaro g. 30, Registracijos vieta: Raseinių r. sav., Registracijos data: 2014-10-22	**A	98,09%	98,09%
84.	KB Žemynos pienelis	*3	303427989	Raseinių r. sav. Gėluvos k. Dvaro g. 30, Registracijos vieta: Raseinių r. sav., Registracijos data: 2014-10-17	**A	98,09%	98,09%
85.	KB Lygiadienio ūkis	*3	303428087	Panevėžio r. sav. Smilgių mstl. Panevėžio g. 23-1, Registracijos vieta: Radviliškio r. sav., Registracijos data: 2014-10-17	**A	98,09%	98,09%
86.	KB Laumės pieno ūkis	*3	303427996	Raseinių r. sav. Gėluvos k. Dvaro g. 30, Registracijos vieta: Raseinių r. sav., Registracijos data: 2014-10-17	**A	98,09%	98,09%
87.	KB Medeinos pienas	*3	303428112	Raseinių r. sav. Gėluvos k. Dvaro g. 30, Registracijos vieta: Raseinių r. sav., Registracijos data: 2014-10-17	**A	98,09%	98,09%
88.	KB Gardaitis	*3	303429381	Panevėžio r. sav. Gustonių k. M. Kriaučiūno g. 15, Registracijos vieta: Radviliškio r. sav., Registracijos data: 2014-10-20	**A	98,09%	98,09%
89.	KB Dimstipatis	*3	303429424	Mažeikių r. sav. Naikių k. Mažeikių aplinkl. 9, Registracijos vieta: Mažeikių r. sav., Registracijos data: 2014-10-20	**A	98,09%	98,09%
90.	KB Aušlavis	*3	303429456	Anykščių r. sav. Nausodės k. Nausodės g. 55, Registracijos vieta: Radviliškio r. sav., Registracijos data: 2014-10-20	**A	98,09%	98,09%



AUGA GROUP AB
Konstitucijos pr. 21C, Quadrum North, LT-08130, Vilnius, Lietuva
KONSOLIDUOTOSIOS TARPINĖS FINANSINĖS ATASKAITOS
UŽ 9 MĖN. LAIKOTARPĮ, PASIBAIGUSĮ 2022 M. RUGSĖJO 30 D.



(Visos sumos yra tūkst. Eur, jeigu nenurodyta kitaip)

Nr.	Pavadinimas	Teisinė forma	Įmonės kodas	Adresas, įregistravimo vieta ir data	Veiklos pobūdis	Grupės nuosavybės dalis, proc.	
						2022 09 30	2021 12 31
91.	KB Austėjos pieno ūkis	*3	303428094	Mažeikių r. sav. Naikių k. Mažeikių aplinkl. 9, Registracijos vieta: Mažeikių r. sav., Registracijos data: 2014-10-17	**A	98,09%	98,09%
92.	KB Aitvaro ūkis	*3	303429374	Radviliškio r. sav. Skėmių k. Alyvų g. 1-3, Registracijos vieta: Radviliškio r. sav., Registracijos data: 2014-10-20	**A	98,09%	98,09%
93.	KB Giraičio pieno ūkis	*3	303429399	Mažeikių r. sav. Naikių k. Mažeikių aplinkl. 9, Registracijos vieta: Mažeikių r. sav., Registracijos data: 2014-10-20	**A	98,09%	98,09%
94.	Fentus 10 GmbH	*6	HRB106477	StraBe des 17 Juni 10b, 10623 Berlynas, Vokietija, Registracijos vieta: Vokietija, Registracijos data: 2014-05-02	**G	100,00%	100,00%
95.	Norus 26 AG	*6	HRB109356B	StraBe des 17 Juni 10b, 10623 Berlynas, Vokietija, Registracijos vieta: Vokietija, Registracijos data: 2014-05-02	**G	100,00%	100,00%
96.	LT Holding AG	*6	HRB109265B	StraBe des 17 Juni 10b, 10623 Berlynas, Vokietija, Registracijos vieta: Vokietija, Registracijos data: 2014-05-02	**G	100,00%	100,00%
97.	UAB KTG Agrar	*4	300127919	Raseinių r. sav. Gėluvos k. Dvaro g. 30, Registracijos vieta: Vilniaus m. sav., Registracijos data: 2014-10-20	**A	100,00%	100,00%
98.	UAB Agrar Raseiniai	*4	300610316	Raseinių r. sav. Gėluvos k. Dvaro g. 30, Registracijos vieta: Raseinių r. sav., Registracijos data: 2014-10-20	**A	100,00%	100,00%
99.	UAB AUGA Mažeikiai	*4	300610348	Mažeikių r. sav. Naikių k. Mažeikių aplinkl. 9, Registracijos vieta: Mažeikių r. sav., Registracijos data: 2014-10-20	**A	100,00%	100,00%
100.	UAB PAE Agrar	*4	300867691	Raseinių r. sav. Gėluvos k. Dvaro g. 30, Registracijos vieta: Raseinių r. sav., Registracijos data: 2014-10-20	**A	100,00%	100,00%
101.	UAB Delta Agrar	*4	300868875	Raseinių r. sav. Gėluvos k. Dvaro g. 30, Registracijos vieta: Raseinių r. sav., Registracijos data: 2014-10-20	**A	100,00%	100,00%
102.	UAB KTG Grūdai	*4	302637486	Raseinių r. sav. Gėluvos k. Dvaro g. 30, Registracijos vieta: Raseinių r. sav., Registracijos data: 2014-10-20	**A	100,00%	100,00%
103.	UAB KTG Eko Agrar	*4	300510650	Raseinių r. sav. Gėluvos k. Dvaro g. 30, Registracijos vieta: Raseinių r. sav., Registracijos data: 2014-10-20	**A	100,00%	100,00%
104.	UAB Agronita	*4	300132574	Raseinių r. sav. Gėluvos k. Dvaro g. 30, Registracijos vieta: Raseinių r. sav., Registracijos data: 2014-10-20	**A	100,00%	100,00%
105.	UAB Agronuoma	*4	303204954	Raseinių r. sav. Gėluvos k. Dvaro g. 30, Registracijos vieta: Raseinių r. sav., Registracijos data: 2014-10-20	**A	100,00%	100,00%
106.	UAB VL Investment Vilnius 12	*4	303205611	Raseinių r. sav. Gėluvos k. Dvaro g. 30, Registracijos vieta: Raseinių r. sav., Registracijos data: 2014-10-20	**A	100,00%	100,00%
107.	UAB Agrar Ašva	*4	301608542	Raseinių r. sav. Gėluvos k. Dvaro g. 30, Registracijos vieta: Raseinių r. sav., Registracijos data: 2014-10-20	**A	100,00%	100,00%
108.	UAB Agrar Varduva	*4	301608791	Raseinių r. sav. Gėluvos k. Dvaro g. 30, Registracijos vieta: Raseinių r. sav., Registracijos data: 2014-10-20	**A	100,00%	100,00%
109.	UAB Agrar Seda	*4	301608777	Raseinių r. sav. Gėluvos k. Dvaro g. 30, Registracijos vieta: Raseinių r. sav., Registracijos data: 2014-10-20	**A	100,00%	100,00%
110.	UAB Agrar Kvistė	*4	302308067	Raseinių r. sav. Gėluvos k. Dvaro g. 30, Registracijos vieta: Raseinių r. sav., Registracijos data: 2014-10-20	**A	100,00%	100,00%
111.	UAB Agrar Luoba	*4	302308035	Raseinių r. sav. Gėluvos k. Dvaro g. 30, Registracijos vieta: Raseinių r. sav., Registracijos data: 2014-10-20	**A	100,00%	100,00%
112.	UAB Agrar Gaja	*4	302594412	Raseinių r. sav. Gėluvos k. Dvaro g. 30, Registracijos vieta: Raseinių r. sav., Registracijos data: 2014-10-20	**A	100,00%	100,00%
113.	UAB Agrar Ariogala	*4	301626540	Raseinių r. sav. Gėluvos k. Dvaro g. 30, Registracijos vieta: Raseinių r. sav., Registracijos data: 2014-10-20	**A	100,00%	100,00%
114.	UAB Agrar Girdžiai	*4	301621568	Raseinių r. sav. Gėluvos k. Dvaro g. 30, Registracijos vieta: Raseinių r. sav., Registracijos data: 2014-10-20	**A	100,00%	100,00%
115.	UAB Agrar Vidauja	*4	301622531	Raseinių r. sav. Gėluvos k. Dvaro g. 30, Registracijos vieta: Raseinių r. sav., Registracijos data: 2014-10-20	**A	100,00%	100,00%
116.	UAB Agrar Raudonė	*4	302309532	Raseinių r. sav. Gėluvos k. Dvaro g. 30, Registracijos vieta: Raseinių r. sav., Registracijos data: 2014-10-20	**A	100,00%	100,00%
117.	UAB Agrar Venta	*4	302307855	Raseinių r. sav. Gėluvos k. Dvaro g. 30, Registracijos vieta: Raseinių r. sav., Registracijos data: 2014-10-20	**A	100,00%	100,00%
118.	UAB Agrar Nerys	*4	302594063	Raseinių r. sav. Gėluvos k. Dvaro g. 30, Registracijos vieta: Raseinių r. sav., Registracijos data: 2014-10-20	**A	100,00%	100,00%
119.	UAB Agrar Gėluva	*4	302312133	Raseinių r. sav. Gėluvos k. Dvaro g. 30, Registracijos vieta: Raseinių r. sav., Registracijos data: 2014-10-20	**A	100,00%	100,00%
120.	UAB Agrar Betygala	*4	302312222	Raseinių r. sav. Gėluvos k. Dvaro g. 30, Registracijos vieta: Raseinių r. sav., Registracijos data: 2014-10-20	**A	100,00%	100,00%
121.	UAB Agrar Dubysa	*4	302312215	Raseinių r. sav. Gėluvos k. Dvaro g. 30, Registracijos vieta: Raseinių r. sav., Registracijos data: 2014-10-20	**A	100,00%	100,00%
122.	UAB Agrar Pauliai	*4	302312165	Raseinių r. sav. Gėluvos k. Dvaro g. 30, Registracijos vieta: Raseinių r. sav., Registracijos data: 2014-10-20	**A	100,00%	100,00%
123.	UAB Agrar Mituva	*4	302312172	Raseinių r. sav. Gėluvos k. Dvaro g. 30, Registracijos vieta: Raseinių r. sav., Registracijos data: 2014-10-20	**A	100,00%	100,00%
124.	UAB AUGA Raseiniai	*4	304704364	Raseinių r. sav. Kalnųj mstl. Žieveliškės g. 1, Registracijos vieta: Raseinių r. sav., Registracijos data: 2017-11-06	**A	100,00%	100,00%
125.	Tėvynės žemėlė UAB	*4	303301428	Antano Tumėno st. 4, Vilniaus mun., Vilnius	**G	100,00%	100,00%



AUGA GROUP AB
 Konstitucijos pr. 21C, Quadrum North, LT-08130, Vilnius, Lietuva
KONSOLIDUOTOSIOS TARPINĖS FINANSINĖS ATASKAITOS
UŽ 9 MĖN. LAIKOTARPĮ, PASIBAIGUSĮ 2022 M. RUGSĖJO 30 D.

(Visos sumos yra tūkst. Eur, jeigu nenurodyta kitaip)



Nr.	Pavadinimas	Teisinė forma	Įmonės kodas	Adresas, įregistravimo vieta ir data	Veiklos pobūdis	Grupės nuosavybės dalis, proc.	
						2022 09 30	2021 12 31
126.	Tėviškės žemėlė UAB	*4	303207199	Antano Tumėno st. 4, Vilniaus mun., Vilnius	**E	100,00%	100,00%
127.	KB Grybai LT	*3	302765404	Žibaių g. 37, Širvintos	**I	100,00%	100,00%

PASTABOS:

- | | | |
|--------------------------------|----------------------------------|--------------------------------|
| *1 Žemės ūkio bendrovė | **A Žemės ūkio veikla | **G Dukterinių įmonių valdymas |
| *2 Asociacija | **B Grupės piniginis fondas | **H Prekyba ir logistika |
| *3 Kooperatyvinė bendrovė | **C Žmogiškųjų išteklių valdymas | **I Maisto produktų gamyba |
| *4 Uždaroji akcinė bendrovė | **D IT sistemos vystymas | |
| *5 Viešoji įstaiga | **E Žemės valdymo bendrovė | |
| *6 Užsienio juridinis vienetas | **F Įrangos nuoma | |



4. Ilgalaikis materialusis turtas

	Žemė	Pastatai ir statiniai	Mašinos ir įrengimai	Transporto priemonės, įrenginiai ir kitas turtas	Nebaigta statyba	Iš viso
2020 m. gruodžio 31 d. (audituota)	62 279	41 448	23 489	2 345	2 991	132 552
- turto įsigijimas	11 539	493	4 397	1 116	2 863	20 408
- nurašymai ir pardavimai	(2)	(155)	(123)	(34)	-	(314)
- perkainojimas	1 221	-	-	-	-	1 221
- nusidėvėjimas	(6 351)	(2 535)	(4 470)	(938)	-	(14 295)
- perklasifikavimai	-	-	(314)	1 651	(1 653)	(315)
2021 m. gruodžio 31 d. (audituota)	68 686	39 251	22 978	4 140	4 201	139 257
- turto įsigijimas	387	698	925	213	1 787	4 010
- nurašymai ir pardavimai	(21)	-	(137)	(8)	(66)	(232)
- perkainojimas	-	-	3	-	-	3
- nusidėvėjimas	(4 363)	(1 957)	(3 252)	(734)	-	(10 306)
- perklasifikavimai	-	470	47	-	(517)	-
2022 m. rugsėjo 30 d. (neaudituota)	64 689	38 462	20 565	3 611	5 406	132 732
Įsigijimo vertė						
2020 m. gruodžio 31 d.	73 493	57 529	45 813	6 177	2 991	186 004
2021 m. gruodžio 31 d.	86 251	57 867	49 772	8 910	4 201	207 001
2022 m. rugsėjo 30 d.	86 617	59 035	50 611	9 115	5 406	210 783
Sukauptas nusidėvėjimas ir vertės sumažėjimas						
2020 m. gruodžio 31 d.	(11 214)	(16 081)	(22 324)	(3 832)	-	(53 452)
2021 m. gruodžio 31 d.	(17 565)	(18 616)	(26 794)	(4 770)	-	(67 745)
2022 m. rugsėjo 30 d.	(21 928)	(20 572)	(30 046)	(5 504)	-	(78 051)
Likutinė vertė						
2020 m. gruodžio 31 d.	62 279	41 448	23 489	2 345	2 991	132 552
Likutinė vertė						
2021 m. gruodžio 31 d.	68 686	39 251	22 978	4 140	4 201	139 257
Likutinė vertė						
2022 m. rugsėjo 30 d.	64 689	38 462	20 565	3 611	5 406	132 733

Naudojimosi teise Grupės pripažintas turtas susijęs su šiomis ilgalaikio turto grupėmis:

	Žemė	
	2022 m. rugsėjo 30 d.	2021 gruodžio 31 d.
Turto naudojimosi teisės		
Įsigijimo savikaina	56 377	46 020
Įsigijimai	-	10 357
Atimti: sukauptą nusidėvėjimą	(21 928)	(17 565)
Iš viso	34 449	38 812
	Pastatai	
	2022 m. rugsėjo 30 d.	2021 gruodžio 31 d.
Turto naudojimosi teisės		
Įsigijimo savikaina	965	1 008
Įsigijimai	-	-
Nurašymai ir pardavimai	-	(44)
Atimti: sukauptą nusidėvėjimą	(501)	(403)
Iš viso	463	562

5. Biologinis turtas

Grupės biologinio turto judėjimą sudarė:

	Ilgalaikis turtas		Trumpalaikis turtas		Iš viso
	Melžiamos karvės	Kiti gyvuliai	Grybų auginimo terpė	Pasėliai	
Likutinė vertė 2020 m. gruodžio 31 d.	6 310	3 389	2 149	14 903	26 751
Tiesioginiai pirkimai	-	205	-	-	205
Sukauptos sąnaudos	-	3 756	27 833	36 180	67 769
Perkėlimas tarp grupių	3 613	(3 613)	-	-	-
Tiesioginiai pardavimai	(609)	(290)	-	-	(899)
Derlius	-	-	(27 692)	(30 820)	(58 512)
Perkainojimas	(2 167)	(239)	-	(3 155)	(5 561)
Nurašymai	(257)	(107)	-	-	(364)
Likutinė vertė 2021 m. gruodžio 31 d.	6 890	3 103	2 290	17 108	29 391
Tiesioginiai pirkimai	-	-	-	-	-
Sukauptos sąnaudos	-	3 958	22 286	33 600	59 844
Perkėlimas tarp grupių	3 220	(3 220)	-	-	-
Tiesioginiai pardavimai	(1 414)	(666)	-	-	(2 080)
Derlius	-	-	(22 286)	(40 318)	(62 604)
Perkainojimas	(1 282)	(190)	-	5 865	4 393
Nurašymai	(256)	(47)	-	-	(303)
Likutinė vertė 2022 m. rugsėjo 30 d.	7 158	2 938	2 290	16 255	28 641

6. Atsargos

Grupės atsargas rugsėjo 30 d. sudarė:

	2022 m. rugsėjo 30 d.	2021 m. gruodžio 31 d.
Žemės ūkio produkcija	33 363	18 828
Žaliavos	7 822	6 804
Iš viso	41 185	25 632
Žemės ūkio produkcijos perkainojimas iki grynosios realizavimo vertės	(1 536)	(1 536)
Apskaitinė vertė	39 649	24 096

7. Gautinos sumos ir išankstiniai apmokėjimai

Balanso sudarymo dienai Grupės gautinas sumas ir išankstinius apmokėjimus sudarė:

	2022 m. rugsėjo 30 d.	2021 m. gruodžio 31 d.
Prekybos gautinos sumos iš viso, bendraja verte	12 386	4 656
Gautinas PVM	1 359	641
Gautinos sumos iš Nacionalinės mokėjimų agentūros	9 266	1 455
Gautinos sumos iš fizinių asmenų	144	83
Kitos gautinos sumos	3 843	3 582
Išankstiniai apmokėjimai ir ateinančio laikotarpio sąnaudos	3 758	3 714
Atimti: atidėjimas dėl galimų nuostolių	(3 406)	(3 237)
Prekybos gautinų sumų iš viso, grynąja verte	27 350	10 894
Ilgalaikės gautinos sumos bendraja verte	450	450
Atimti: atidėjimas dėl galimų nuostolių	(1)	(1)
Iš viso	27 799	11 343

Gautinos sumos iš Nacionalinės mokėjimų agentūros – tiesioginės gautinos subsidijos už pasėlius ir piena, kurios sumokamos iki kitų metų birželio 30 d.



8. Finansiniai įsipareigojimai

Grupės ilgalaikės paskolas sudarė:

	<u>2022 m. rugsėjo 30 d.</u>	<u>2021 m. gruodžio 31 d.</u>
<i>Bankų paskolos</i>		
Grybų auginimo įmonės	6 614	7 590
Produkcijos gamybos įmonės	875	1 007
Žemės ūkio įmonės	23 115	21 189
Patronuojanti įmonė	4 081	2 728
<i>Ilgalaikės mokėtinos sumos trečiosioms šalims</i>		
Ilgalaikė mokėtina suma investiciniam fondui už įsigyjamą žemę	253	253
Obligacijos	25 335	19 114
Iš viso	60 273	51 882
Atėmus: sumos, mokėtinos per vienerius metus (pagal sutartis)	(843)	(5 767)
Ilgalaikių paskolų iš viso	59 430	46 115

Ilgalaikių paskolų ir mokėtinų sumų grąžinimo terminai:

	<u>2022 m. rugsėjo 30 d.</u>	<u>2021 m. gruodžio 31 d.</u>
Per antrus metus	11 526	9 853
Per trečius ir ketvirtus metus	41 578	35 939
Po penktų metų ir vėliau	6 326	323
Iš viso	59 430	46 115

Grupės trumpalaikės paskolas sudarė:

	<u>2022 m. rugsėjo 30 d.</u>	<u>2021 m. gruodžio 31 d.</u>
<i>Bankų paskolos</i>		
Grybų auginimo įmonės	2 400	2 400
Grūdų pardavimo įmonė	8 297	3 183
Trumpalaikių paskolų iš viso	10 697	5 583

Trumpalaikėse paskolose kredito linijos sudaro 10 697 tūkst. Eur (2021 m. – 5 583 tūkst. Eur).

9. Nuoma

Grupės nuomą sudarė:

	<u>2022 m. rugsėjo 30 d.</u>	<u>2021 m. gruodžio 31 d.</u>
<i>Nuomos įsipareigojimai</i>		
Nuomos įsipareigojimai susiję su turto nuosavybės teisėmis*	35 242	39 114
Nuomos įsipareigojimai susiję su kitu turtu**	5 175	6 406
Iš viso	40 418	45 519
Atimti: per vienerius metus mokėtinos sumos		
Nuomos įsipareigojimai susiję su turto nuosavybės teisėmis*	1 327	5 198
Nuomos įsipareigojimai susiję su kitu turtu**	743	2 680
Iš viso	2 070	7 878
Iš viso ilgalaikių nuomos įsipareigojimų	38 348	37 641

* Nuomos įsipareigojimai, apskaityti kaip veiklos nuoma iki 16-ojo TFAS priėmimo.

** Nuomos įsipareigojimai, apskaityti kaip finansinė nuoma iki 16-ojo TFAS priėmimo.



10. Veiklos segmentų rezultatų apžvalga

AUGALININKYSTĖS SEGMENTAS		<i>9 mėnesiai, pasibaigę 2022 m. rugsėjo 30 d.</i>	<i>9 mėnesiai, pasibaigę 2021 m. rugsėjo 30 d.</i>
a) Žemės ūkio produkcijos derlius			
Bendroji dirbama žemė, ha		38 525	39 139
	Kviečiai	11 693	10 440
	Ankštiniai	6 785	8 056
	Kitos kultūros	11 628	12 397
	Pašarinės kultūros	7 676	6 773
	Pūdymas	743	1 473
Vidutinis derlingumas, t/ha			
	Kviečiai	3,41	3,29
	Ankštiniai	2,32	1,10
	Kitos kultūros	-	-
	Pašarinės kultūros	-	-
Bendrasis derlius, tikraja verte, EUR'000		40 318	33 953
	Kviečiai	16 090	8 249
	Ankštiniai	8 893	3 067
	Kitos kultūros	12 742	16 693
	Pašarinės kultūros	2 593	5 946
Bendrosios derliaus sąnaudos, EUR'000		(32 119)	(35 308)
	Kviečiai	(11 587)	(7 957)
	Ankštiniai	(5 310)	(6 675)
	Kitos kultūros	(12 629)	(14 731)
	Pašarinės kultūros	(2 593)	(5 946)
Biologinio turto tikrosios vertės pasikeitimo įtaka, iš viso EUR'000*		8 199	(1 354)
<i>Biologinio turto tikrosios vertės pasikeitimo įtaka, pripažinta praėjusiame laikotarpyje, EUR'000*</i>		<i>(2 334)</i>	<i>(2 018)</i>
Biologinio turto tikrosios vertės pasikeitimo įtaka, pripažinta ataskaitiniame laikotarpyje, EUR'000*		5 865	(3 372)
*Grupė apskaičiavo pasėtų kultūrų tikrąją vertę 2022 m. rugsėjo 30 d. Daugiau informacijos pateikiama vadovybės komentaro 2.2 punkte.			
b) Žemės ūkio produkcijos pardavimai		<i>9 mėnesiai, pasibaigę 2022 m. rugsėjo 30 d.</i>	<i>9 mėnesiai, pasibaigę 2021 m. rugsėjo 30 d.</i>
Bendrosios parduotos žemės ūkio produkcijos pajamos		18 714	18 407
Bendrosios parduotos žemės ūkio produkcijos sąnaudos *		(17 729)	(20 126)
Bendrieji atsargų nurašymai		(948)	(2 384)
Vidinių sandorių rezultatas		(1 000)	n/a
Žemės ūkio produkcijos pardavimo rezultatas, EUR'000		(963)	(4 103)
* Parduotos žemės ūkio produkcijos kaina atspindi derliaus vertę, tikraja verte derliaus nuėmimo metu ir susijusias pardavimo sąnaudas.			
c) Žemės ūkio subsidijos		<i>9 mėnesiai, pasibaigę 2022 m. rugsėjo 30 d.</i>	<i>9 mėnesiai, pasibaigę 2021 m. rugsėjo 30 d.</i>
Tiesioginės subsidijos		3 743	3 895
Ekologinės žemdirbystės subsidijos		3 319	3 084
Subsidijų iš viso, EUR'000		7 062	6 979
Bendrasis augalininkystės segmento pelnas, EUR'000 (a+b+c)		11 964	(496)
<i>Nusidėvėjimas, įtrauktas į žemės ūkio produkcijos užauginimo sąnaudas, EUR'000</i>		<i>3 298</i>	<i>2 829</i>



PIENININKYSTĖS SEGMENTAS	<i>9 mėnesiai, pasibaigę 2022 m. rugsėjo 30 d.</i>	<i>9 mėnesiai, pasibaigę 2021 m. rugsėjo 30 d.</i>
Bendrasis parduotas produkcijos kiekis, tonos	20 249	20 168
Įprastinis pienas, tonos	803	456
Ekologinis pienas, tonos	18 502	18 656
Pieno produktai, tonos	332	502
Galvijai, tonos	612	554
Bendrosios pienininkystės segmento pajamos, EUR'000	12 318	10 160
Įprastinis pienas, EUR'000	410	156
Ekologinis pienas, EUR'000	9 601	7 735
Pieno produktai, EUR'000	1 264	1 623
Galvijai, EUR'000	1 043	647
Bendrosios pienininkystės segmento sąnaudos, EUR'000	(11 019)	(9 867)
Pienas, EUR'000	(8 756)	(7 722)
Pieno produktai, EUR'000	(1 220)	(1 498)
Galvijai, EUR'000	(1 043)	(647)
Biologinio turto tikrosios vertės pasikeitimas, EUR'000	(1 775)	(2 478)
Subsidijų iš viso, EUR'000	2 143	2 356
Bendrasis pienininkystės segmento pelnas, EUR'000	1 667	172
<i>Nusidėvėjimas, įtrauktas į pienininkystės segmento pardavimo sąnaudas, EUR'000</i>	<i>492</i>	<i>475</i>

GRYBININKYSTĖS SEGMENTAS	<i>9 mėnesiai, pasibaigę 2022 m. rugsėjo 30 d.</i>	<i>9 mėnesiai, pasibaigę 2021 m. rugsėjo 30 d.</i>
Bendrasis parduotas kiekis, tonos	8 834	9 072
Įprastiniai grybai, tonos	8 173	8 542
Ekologiniai grybai, tonos	661	530
Bendrosios grybų pardavimo pajamos, EUR'000	20 843	21 101
Įprastiniai grybai, EUR'000	18 556	19 136
Ekologiniai grybai, EUR'000	2 287	1 965
Bendrosios grybų pardavimo sąnaudos, EUR'000	(22 352)	(20 708)
Įprastiniai grybai, EUR'000	(20 700)	(19 389)
Ekologiniai grybai, EUR'000	(1 651)	(1 319)
Grybų komposto pardavimo pajamos, EUR'000	327	360
Grybų komposto pardavimo savikaina, EUR'000	(327)	(196)
Bendrasis grybininkystės segmento pelnas, EUR'000	(1 509)	555
<i>Nusidėvėjimas, įtrauktas į grybų pardavimo sąnaudas, EUR'000</i>	<i>1 208</i>	<i>1 247</i>

GALUTINIAM VARTOTOJIMUI SKIRTI PRODUKTAI PAKUOTĖSE	<i>9 mėnesiai, pasibaigę 2022 m. rugsėjo 30 d.</i>	<i>9 mėnesiai, pasibaigę 2021 m. rugsėjo 30 d.</i>
Bendrosios vartojimui skirtų produktų pakuotėse pardavimo pajamos, EUR'000	5 504	4 876
Bendrosios vartojimui skirtų produktų pakuotėse pardavimo sąnaudos, EUR'000	(4 489)	(3 409)
Bendrasis vartojimui skirtų produktų pakuotėse segmento pelnas, EUR'000	1 015	1 467
<i>Nusidėvėjimas, įtrauktas į vartojimui skirtų produktų pakuotėse pardavimo sąnaudas, EUR'000</i>	<i>258</i>	<i>267</i>



11. Veiklos sąnaudos

Veiklos sąnaudas pagal sąnaudų tipą sudarė:

	9 mėnesiai, pasibaigę rugsėjo 30 d.	
	2022 m.	2021 m.
Darbo užmokesčio ir socialinio draudimo sąnaudos	3 941	3 662
Atlygio akcijomis sąnaudos	443	422
IMT, turto naudojimosi teisių nusidėvėjimas ir nematerialaus turto amortizacija	663	604
Konsultacijos ir verslo planų parengimas	162	168
Draudimas ir mokesčiai	578	433
Pardavimo sąnaudos	1 034	1 035
Kuras	252	181
Nekilnojamojo turto registravimas ir notaro mokesčiai	74	94
Nuoma ir komunalinės paslaugos	296	285
Transporto sąnaudos	210	226
Biuro išlaidos	462	422
Atidėjiniai abejotinoms skoloms	169	-
Skolų nurašymai	155	-
Kitos	813	686
Iš viso	9 252	8 218

Nuo 2019 m. Bendrovė kasmet suteikia darbuotojams akcijų opcionus, todėl yra apskaitomos atlygio akcijomis sąnaudos, susijusios su darbuotojams suteiktais opcionais. Sąnaudos pripažįstamos tolygiai per 3 metų laikotarpį, apskaitomos pelno (nuostolių) ataskaitoje ir balanso nuosavybės straipsnyje.

12. Kitos pajamos

Kitas pajamas sudarė:

	9 mėnesiai, pasibaigę rugsėjo 30 d.	
	2022 m.	2021 m.
Palūkanų ir baudų pajamos	199	267
Draudimo išmokos	45	103
Kitos pajamos (sąnaudos)	458	77
Iš viso	702	447

13. Kitos veiklos pelnas (nuostolis)

Kitą pelną (nuostolį) sudarė:

	9 mėnesiai, pasibaigę rugsėjo 30 d.	
	2022 m.	2021 m.
Pelnas (nuostolis) parduodant finansinį turtą	-	-
Pelnas (nuostolis) parduodant nekilnojamąjį turtą, įrangą ir įrengimus	56	35
Pelnas (nuostolis) dėl dukterinių įmonių pardavimo	-	-
Iš viso	56	35



14. Finansinės sąnaudos

Grupės finansines sąnaudas sudarė:

	9 mėnesiai, pasibaigę rugsėjo 30 d.	
	2022 m.	2021 m.
Banko palūkanų sąnaudos	1 329	1 115
Obligacijų palūkanų sąnaudos	1 343	1 142
Finansinės sąnaudos, susijusio su turto naudojimosi teisėmis (16 TFAS)	1 925	1 585
Išperkamosios nuomos ir kitos finansinės veiklos sąnaudos	543	403
Nuostoliai (pelnas) dėl valiutų kurso pasikeitimo	(7)	70
Tikrosios išvestinių priemonių vertės pasikeitimas	1	-
Kitos finansinės veiklos sąnaudos	135	81
Iš viso	5 267	4 396

15. Esminiai įvykiai per 2022 m. sausio – lapkričio mėn.

Apie visus Grupės esminius įvykius buvo informuota per NASDAQ VILNIUS CNS sistemą.

Platinimo data	Pranešimo pavadinimas
2022.11.24	Kvietimas į AUGA group, AB 2022 m. 9 mėnesių neaudituočių finansinių rezultatų pristatymą internetiniame seminare
2022.11.15	Dėl UAB „AUDIFINA“ šaukiamo obligacijų savininkų susirinkimo
2022.09.05	AUGA group, AB 2022 m. 6 mėnesių finansinių rezultatų pristatymas
2022.09.01	Pranešimas apie AUGA group, AB tarpinę finansinę informaciją už 6 mėn. laikotarpį, pasibaigusį 2022 m. birželio 30 d.
2022.08.25	Kvietimas į AUGA group, AB 2022 m. 6 mėnesių neaudituočių finansinių rezultatų pristatymą internetiniame seminare
2022.06.22	Pranešimas apie AUGA group, AB bendrą išleistų akcijų suteikiamų balsavimo teisių skaičių ir kapitalą
2022.06.22	Įregistruota nauja AUGA group, AB įstatų redakcija bei įstatinio kapitalo padidinimas
2022.06.03	AUGA group, AB 2022 m. 3 mėnesių finansinių rezultatų pristatymas
2022.06.01	Pranešimas apie AUGA group, AB tarpinę finansinę informaciją už 3 mėn. laikotarpį, pasibaigusį 2022 m. kovo 31 d.
2022.05.30	AUGA group, AB įgyvendina pirmuosius darbuotojams skirtus akcijų opcionus
2022.05.30	AUGA group, AB pranešimai apie vadovaujančias pareigas einančių asmenų sandorius
2022.05.27	Kvietimas į AUGA group, AB 2022 m. 3 mėnesių neaudituočių finansinių rezultatų pristatymą internetiniame seminare
2022.05.26	AUGA group, AB ruošiasi pirmosios biometanu ir elektra varomų traktorių partijos gamybai
2022.04.29	AUGA group, AB eilinio visuotinio akcininkų susirinkimo, įvykusio 2022 m. balandžio 29 d., sprendimai
2022.04.21	AUGA group, AB pranešimai apie vadovaujančias pareigas einančių asmenų sandorius
2022.04.21	AUGA group, AB tęsia darbuotojų skatinimo akcijomis programą
2022.04.19	AUGA group, AB išleido žaliųjų obligacijų ataskaitą
2022.04.19	AUGA group, AB paskelbė Konsoliduotąjį metinį pranešimą
2022.04.19	Pranešimas apie 2022 m. balandžio 29 d. vykiančio AUGA group, AB eilinio visuotinio akcininkų susirinkimo darbotvarkės klausimų sprendimų projektus bei susijusią informaciją papildymą
2022.04.07	Pranešimas apie 2022 m. balandžio 29 d. šaukiamą AUGA group, AB eilinį visuotinį akcininkų susirinkimą
2022.04.06	Varšuvos vertybinių popierių birža išbraukė AUGA group, AB akcijas iš prekybos biržoje GPW pagrindiniame sąraše
2022.03.18	AUGA group, AB ir jos dukterinės bendrovės pasirašė finansavimo susitarimus su KŪB „Pagalbos verslui fondas“ ir UAB Medicinos bankas
2022.03.14	Lenkijos finansų priežiūros institucija priėmė sprendimą duoti sutikimą išbraukti AUGA group, AB akcijas iš prekybos sąrašo, todėl šiomis akcijomis Varšuvos vertybinių popierių biržoje nebebus prekiaujama
2022.03.02	AUGA group, AB 2021 m. 12 mėnesių finansinių rezultatų pristatymas
2022.03.01	AUGA group, AB tarpinė informacija už 12 mėn. laikotarpį, pasibaigusį 2021 m. gruodžio 31 d.
2022.02.25	Kvietimas į AUGA group, AB 2021 m. 12 mėnesių neaudituočių finansinių rezultatų pristatymą internetiniame seminare



V. ATSAKINGŲ ASMENŲ PATVIRTINIMAS

Vadovaudamiesi Lietuvos Respublikos vertybinių popierių įstatymu ir Lietuvos banko valdybos nutarimu patvirtintomis Informacijos atskleidimo taisyklėmis, patvirtiname, kad, mūsų žiniomis, AUGA group, AB tarpinių konsoliduotųjų finansinių ataskaitų rinkinys už devynių mėnesių periodą, pasibaigusį 2022 m. rugsėjo 30 d., sudarytas pagal Tarptautinės finansinės atskaitomybės standartus, atitinka tikrovę ir teisingai rodo AUGA group, AB įmonių grupės turta, įsipareigojimus, finansinę būklę, pelną arba nuostolius ir pinigų srautus.

Generalinis direktorius

Kęstutis Juščius

Finansų direktorius

Mindaugas Ambrasas

