



# Sveriges statsskuld

30 juli 2021

## STATSSKULD

	Förändring från föregående månad	Utestående belopp, kr
A. Nominellt belopp, inkl. förvaltningstillgångar	-8 586 790 766	1 176 656 336 978
Upplupen inflationskompensation (uppräkningsbelopp)	430 060 374	20 473 235 628
Valutakurseffekter	1 936 925 227	2 701 830 908
B. Nominellt uppräknat belopp till aktuell valutakurs inkl. förvaltningstillgångar	-6 219 805 166	1 199 831 403 513
Förvaltningstillgångar, aktuell valutakurs	-6 327 803 891	14 258 533 606
Officiellt mått på statens bruttoskuld:		
<b>C. STATSSKULD</b>	<b>-12 547 609 057</b>	<b>1 214 089 937 119</b>

## STATENS SKULD INKL. VIDAREUTLÅNING OCH FÖRVALTNINGSTILLGÅNGAR

	Förändring från föregående månad	Utestående belopp, kr
Vidareutlåning	-955 219 000	-155 044 659 800
Förvaltningstillgångar	6 327 803 891	-14 258 533 606
D. Statens skuld inklusive vidareutlåning och förvaltningstillgångar	-7 175 024 166	1 044 786 743 713

Statsskulden beräknas som värdet av utestående skuldinstrument, i huvudsak obligationer och statsskuldväxlar, vid rapporteringstidpunkten beräknat enligt fastlagda principer; se nedan. Inom ramen för skuldförvaltningen finns också vissa tillgångar. Det är medel som tillfälligt placeras på penningmarknaden till dess de används för att betala utgifter i statsbudgeten eller förfallande lån. Tillgångarna innebär att den reella skulden är mindre än summan av utestående skuldinstrument. I denna rapport presenteras både skulder och tillgångar eftersom vår ambition är att uppnå en rättvisande och transparent redovisning av statens skuldsättning.

Nominellt belopp (under A ovan) avser summan av de belopp som Riksgälden åtar sig att betala när ett skuldinstrument förfaller respektive erhåller vid förfall om det är frågan om en tillgång. Beloppet redovisas i kronor till valutakursen vid upplåningstillfället. Nästa steg i beräkningen av statsskulden (under B ovan) är att redovisa de nominella beloppen till aktuell valutakurs och lägga till upplupen inflationskompensation avseende utestående reala statsobligationer (Uppräknat belopp). Dessa mått visar statens skuld när hänsyn tas till de tillgångar som hanteras inom skuldförvaltningen.

Det officiella måttet på statsskulden (under C ovan) är definierat utifrån principer fastlagda på EU-nivå. Det redovisar statens bruttoskuld, utan hänsyn till tillgångar. För att ta fram det måttet adderas finansiella förvaltningstillgångar till måttet B.

Riksgälden redovisar även "Statens skulder inklusive vidareutlåning och förvaltningstillgångar" (under D ovan). Här inkluderas inte bara förvaltningstillgångar utan även vissa andra finansiella tillgångar, nämligen vidareutlåning till Riksbanken och utländska stater. Detta mått används i styrningen av statsskulden enligt riktlinjer som beslutas av regeringen och i vår interna riskhantering. Vidareutlåning utgör en fordran för staten, men är inte på samma sätt som tillgångar i penningmarknaden tillgänglig för betalning av statens utgifter.

Skulder redovisas med positivt tecken samt tillgångar med negativt. Förändring avser förändring av det nominella beloppet från föregående månad. Redovisningen är baserad på affärsdag. Notera dock att utgivnings- och förfallodag avser likviddag.

## KAPITALMARKNAD

### Statsobligationer

Obligation	Utgivningsdag	Löptid	Duration		Förändring	Nominellt belopp, kr
SGB 1054 3.5% 1 Jun 22	2011-02-14	0,8	0,8		0	108 130 500 000
SGB 1057 1.5% 13 Nov 23	2012-10-22	2,3	2,2		0	96 885 000 000
SGB 1058 2.5% 12 May 25	2014-02-03	3,8	3,6		0	77 626 000 000
SGB 1059 1.0% 12 Nov 26	2015-05-22	5,3	5,1		0	76 164 000 000
SGB 1060 0.75% 12 May 28	2017-01-27	6,8	6,6		0	59 513 000 000
SGB 1061 0.75% 12 Nov 29	2018-06-01	8,3	8,0		0	64 339 000 000
SGB 1062 0.125% 12 May 31	2020-03-27	9,8	9,7		0	52 140 000 000
SGB 1056 2.25% 1 Jun 32	2012-03-20	10,8	9,8		0	30 000 000 000
SGB 1053 3.5% 30 Mar 39	2009-03-30	17,7	14,2		0	43 213 450 000
SGB 1063 0.5% 24 Nov 45	2020-11-24	24,3	22,8		0	15 472 000 000
SGB 1064 1,375% 23 Jun 71	2021-06-23	49,9	37,3		0	10 000 000 000
		7,0	6,6		0	633 482 950 000

### Reala statsobligationer

Obligation	Utgivningsdag	Löptid	Duration	Inflationskompensation	Inkl. inflationskomp.	Förändring	Nominellt belopp, kr
SGB IL 3108 0.25% 1 Jun 22	2011-09-20	0,8	0,8	2 151 988 906	24 646 988 906	0	22 495 000 000
SGB IL 3109 1.0% 1 Jun 25	2014-02-11	3,8	3,8	2 834 777 543	35 996 777 543	150 000 000	33 162 000 000
SGB IL 3112 0.125% 1 Jun 26	2016-02-15	4,8	4,8	2 558 963 506	31 958 963 506	0	29 400 000 000
SGB IL 3113 0.125% 1 Dec 27	2017-02-06	6,3	6,3	1 548 068 033	22 997 068 033	0	21 449 000 000
SGB IL 3104 3.5% 1 Dec 28	1999-04-22	7,3	6,6	8 996 373 358	36 157 663 358	75 000 000	27 161 290 000
SGB IL 3103 3.5% 1 Dec 28	1998-06-26	7,3	6,6	391 508	1 391 508	0	1 000 000
SGB IL 3114 0.125% 1 Jun 30	2020-02-10	8,8	8,8	207 958 885	15 094 958 885	-196 000 000	14 887 000 000
SGB IL 3111 0.125% 1 Jun 32	2015-04-30	10,8	10,8	2 174 713 888	24 471 713 888	225 000 000	22 297 000 000
		5,8	5,9	20 473 235 628	191 325 525 628	254 000 000	170 852 290 000

### Gröna obligationer

Obligation	Utgivningsdag	Löptid	Duration		Förändring	Nominellt belopp, kr
EUB G SEK 0.125% 9 Sep 30	2020-09-09	9,1	9,0		0	20 000 000 000
		9,1	9,0		0	20 000 000 000

### Publika obligationer i utländsk valuta

Obligation	Utgivningsdag	Löptid	Duration	Utländsk valuta	Aktuell valutakurs	Förändring	Nominellt belopp, kr
EUB USD 1.25% 8 Sep 21	2016-09-08	0,1	0,1	2 000 000 000	17 205 200 000	0	17 080 800 000
EUB USD 2.5% 28 Feb 22	2019-02-28	0,6	0,6	2 000 000 000	17 205 200 000	0	18 699 000 000
EUB USD 0.75% 30 Mar 22	2020-03-30	0,7	0,7	2 000 000 000	17 205 200 000	0	20 501 400 000
EUB USD 0.125% 14 Oct 22	2020-10-14	1,2	1,2	2 500 000 000	21 506 500 000	0	22 277 000 000
EUB USD 2.375% 15 Feb 23	2018-01-11	1,5	1,5	3 000 000 000	25 807 800 000	0	24 396 900 000
EUB EUR 0.125% 24 Apr 23	2018-01-24	1,7	1,7	4 000 000 000	40 810 734 400	0	39 302 711 760
ESB EUR 9.405% 28 Dec 26	1996-04-09	5,4	4,5	33 205 918	338 789 471	0	295 090 240
		1,2	1,1		140 079 423 871	-0	142 552 902 000

### Privatplaceringar i utländsk valuta m.m.

Instrument	Löptid	Duration	Utländsk valuta	Aktuell valutakurs inkl. infl. kompensation	Förändring	Nominellt belopp, kr

Summa: Kapitalmarknad

254 000 000

966 888 142 000

## PENNINGMARKNAD

### Statsskuldväxlar

Statsskuldväxel	Utgivningsdag	Löptid	Duration	Förändring	Nominellt belopp, kr
STB 21 Jul 21	2021-04-06	-	-	-27 500 000 000	0
STB 18 Aug 21	2021-05-14	0,1	0,0	0	17 500 000 000
STB 15 Sep 21	2020-09-04	0,1	0,1	0	44 424 000 000
STB 20 Oct 21	2021-06-28	0,2	0,2	7 500 000 000	22 500 000 000
STB 15 Dec 21	2020-12-11	0,4	0,4	0	22 500 000 000
STB 16 Mar 22	2021-03-05	0,6	0,6	0	20 000 000 000
STB 15 Jun 22	2021-06-11	0,9	0,9	0	5 000 000 000
		0,3	0,3	-20 000 000 000	131 924 000 000

### Likviditetsförvaltningsinstrument

Instrument	Bruttoskuld, kr	Förändring	Nominellt belopp, kr
Bankkonton, kronor	0	302 776	-59 507
Bankkonton, utländsk valuta	7 879 644	-28 662 821	-26 807 145
Banklån mm	49 064 000 000	13 188 000 000	49 064 000 000
Banklån, konton mm	49 071 879 644	13 159 639 955	49 037 133 348
Commercial paper, utländsk valuta	24 245 836 205	0	24 245 836 205
Commercial paper, utländsk valuta	24 245 836 205	0	24 245 836 205
Repor, Reala statsobligationer	1 552 446 809	-98 030 769	440 435 161
Repor, Statsobligationer	12 477 553 712	-10 566 118 450	8 723 597 554
Repor, Statsskuldväxlar	0	8 794 779 652	-6 384 933 602
Repor, svenska statspapper	14 030 000 521	-1 869 369 567	2 779 099 113
	87 347 716 370	11 290 270 388	76 062 068 666

### Säkerheter

Instrument	Bruttoskuld, kr	Förändring	Nominellt belopp, kr
Credit Support Annex till ISDA, SEK	0	10 300 000	-401 700 000
Credit Support Annex till ISDA, utländsk valuta	176 506 426	-255 631 602	-1 498 774 221
Marginalsäkerheter, Futures	0	-8 794 920	-88 009 132
Säkerheter under central motpartsclearing	1 690 030 108	124 389 136	882 133 985
	1 866 536 534	-129 737 386	-1 106 349 368

Summa: Penningmarknad

-8 839 466 997 206 879 719 298

## PRIVATMARKNAD

### Premieobligationer

Obligation	Utgivningsdag	Löptid	Duration	Utgivet	Behållet	Förändring	Nominellt belopp, kr
SLB 2014:2 0.6% 2 Dec 21	2014-11-26	0,3	0,3	2 900 000 000	-10 515 000	0	2 889 485 000
		0,3	0,3	2 900 000 000	-10 515 000	0	2 889 485 000

Summa: Privatmarknad

0 2 889 485 000

## ALLA MARKNADER INKL. FÖRVALTNINGSTILLGÅNGAR

Förändring Nominellt belopp

Summa nominella belopp. Under A på sidan 1.

-8 586 790 766 1 176 656 336 978

## APPENDIX

### Olika skuldslag, inklusive vidareutlåning och förvaltningstillgångar

Skuldslag	Nominellt belopp	Aktuell valutakurs och uppräkningsbelopp	Löptid	Duration	Andel
Nominell kronskuld	763 864 125 013	763 864 125 013	5,52	5,67	73,1
Real kronskuld	170 852 290 000	191 325 525 628	5,84	5,88	18,3
Valutaskuld	83 952 274 000	89 597 093 073	1,02	0,05	8,6
	1 018 668 689 013	1 044 786 743 713	4,95	5,27	100,0

### Nominell kronskuld, inklusive förvaltningstillgångar

Instrument	Nominellt belopp, kr
Statsobligationer	633 482 950 000
Statsskuldväxlar	131 924 000 000
Likviditetsförvaltning	51 843 039 606
Gröna obligationer	20 000 000 000
Privatmarknad	2 889 485 000
Säkerheter	480 462 007
Swappar mellan SEK och utländsk valuta	-24 250 000 000
Valutaterminer, SEK	-52 505 811 600
	763 864 125 013

### Real kronskuld

Instrument	Nominellt belopp, kr	Inflationskompensation, kr	Real kronskuld, kr
Reala statsobligationer	170 852 290 000	20 473 235 628	191 325 525 628
	170 852 290 000	20 473 235 628	191 325 525 628

### Valutaskuld, inkl. vidareutlåning och penningmarknadstillgångar

Instrument	Nominellt belopp, kr	Valutakurseffekter, kr	Valutaskuld, kr
Publika obligationer, utländsk valuta	142 552 902 000	-2 473 478 129	140 079 423 871
Valutaterminer, SEK	24 219 029 060	99 169 276	52 604 980 876
Swappar mellan SEK och utländsk valuta	24 250 000 000	5 122 083 049	29 372 083 049
Likviditetsförvaltning	24 219 029 060	-339 210 805	23 879 818 255
Övriga valutaskulder	-507 714	293 268 625	292 760 911
Räntederivat	-501 607	-1 108	-502 714
Säkerheter	-1 586 811 375	-0	-1 586 811 375
Vidareutlåning	-157 987 647 965	2 942 988 165	-155 044 659 800
	83 952 274 000	5 644 819 073	89 597 093 073

Valutaskuld exklusive vidareutlåning	241 939 921 965	2 701 830 908	244 641 752 873
--------------------------------------	-----------------	---------------	-----------------

### Swappar, nominellt belopp

Förfalloår	Ränteswappar i kronor, kr	Ränteswappar mellan kronor och utländska valutor, kr	Ränteswappar totalt, kr
2021	16 700 000 000	2 500 000 000	19 200 000 000
2022	25 400 000 000	12 500 000 000	37 900 000 000
2023	12 800 000 000	5 000 000 000	17 800 000 000
2024	9 050 000 000	2 500 000 000	11 550 000 000
2025	9 650 000 000	0	9 650 000 000
2026	2 000 000 000	0	2 000 000 000
2027	400 000 000	0	400 000 000
	76 000 000 000	22 500 000 000	98 500 000 000

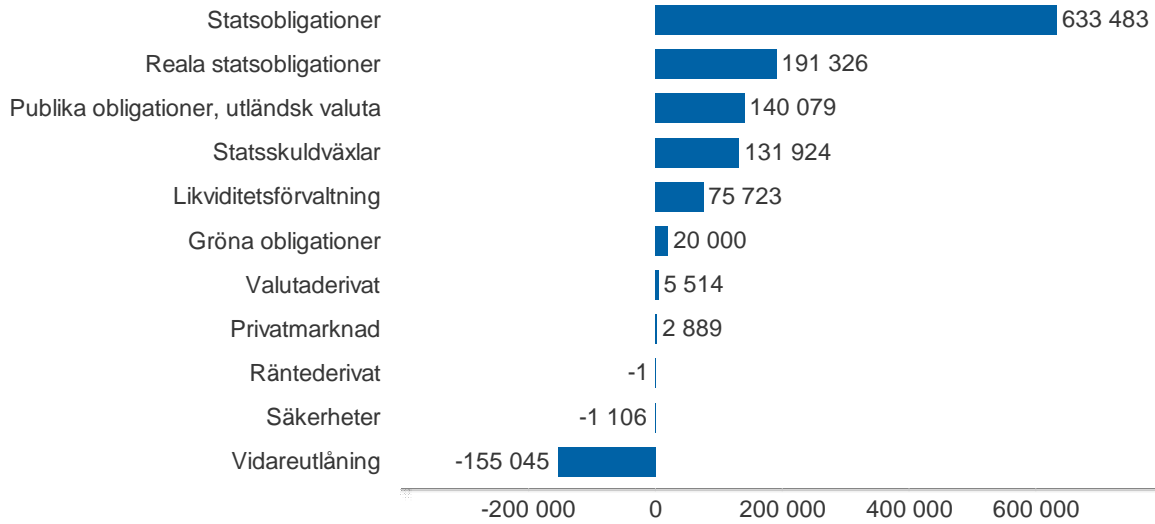
### Skulder och tillgångar i likviditetsförvaltning och betalning av säkerheter

Instrument	Nominellt belopp	Bruttoskuld	Tillgångar	Aktuell valutakurs
Banklån, konton mm	49 037 133 348	49 071 879 644	-34 746 296	-34 746 296
Commercial paper, utländsk valuta	24 245 836 205	24 245 836 205	0	0
Credit Support Annex till ISDA	-1 900 474 221	176 506 426	-2 076 980 647	-2 076 980 647
Marginalsäkerheter, Futures	-88 009 132	0	-88 009 132	-88 009 132
Repor, svenska statspapper	2 779 099 113	14 030 000 521	-11 250 901 408	-11 250 901 408
Säkerheter under central motparts clearing	882 133 985	1 690 030 108	-807 896 123	-807 896 123
	74 955 719 298	89 214 252 904	-14 258 533 606	-14 258 533 606

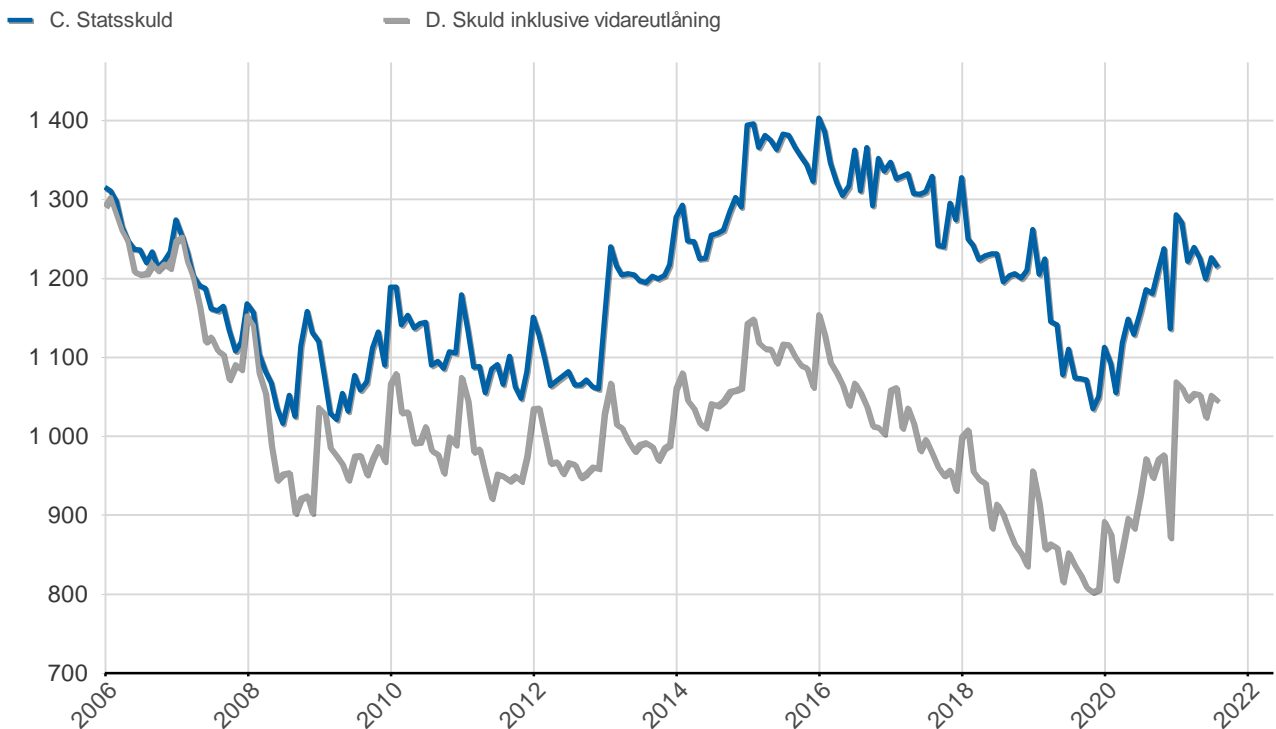
## Översikt av statens skuld, mnkr

	A. Nominellt belopp	B. Aktuella valutakurser	Andel %	Löptid år	Duration år	C. Stats-skuld	D. Inkl. vidareutlåning	Andel %	D. Marknads-värde
Statsobligationer	633 483	633 483	52,8	7,0	6,6	633 483	633 483	60,6	695 342
Publika obligationer, utländsk valuta	142 553	140 079	11,7	1,2	1,1	140 079	140 079	13,4	142 526
Reala statsobligationer	170 852	191 326	15,9	5,8	5,9	191 326	191 326	18,3	225 751
Gröna obligationer	20 000	20 000	1,7	9,1	9,0	20 000	20 000	1,9	20 171
<b>Kapitalmarknad</b>	<b>966 888</b>	<b>984 888</b>	<b>82,1</b>	<b>6,0</b>	<b>5,8</b>	<b>984 888</b>	<b>984 888</b>	<b>94,3</b>	<b>1 083 790</b>
Statsskuldväxlar	131 924	131 924	11,0	0,3	0,3	131 924	131 924	12,6	131 998
Likviditetsförvaltning	76 062	75 723	6,3	0,1	0,1	87 009	75 723	7,2	75 735
Säkerheter	-1 106	-1 106	-0,1	0,0	0,0	1 867	-1 106	-0,1	-981
<b>Penningmarknad</b>	<b>206 880</b>	<b>206 541</b>	<b>17,2</b>	<b>0,2</b>	<b>0,2</b>	<b>220 799</b>	<b>206 541</b>	<b>19,8</b>	<b>206 751</b>
Premieobligationer	2 889	2 889	0,2	0,3	0,3	2 889	2 889	0,3	2 896
<b>Privatmarknad</b>	<b>2 889</b>	<b>2 889</b>	<b>0,2</b>	<b>0,3</b>	<b>0,3</b>	<b>2 889</b>	<b>2 889</b>	<b>0,3</b>	<b>2 896</b>
Räntederivat	-1	-1	-0,0	-	71,4	-1	-1	-0,0	-1 781
Valutaderivat	-1	5 514	0,5	-	-4,8	5 514	5 514	0,5	4 501
<b>Derivatmarknad</b>	<b>-1</b>	<b>5 514</b>	<b>0,5</b>	<b>-</b>	<b>-54,7</b>	<b>5 514</b>	<b>5 514</b>	<b>0,5</b>	<b>2 721</b>
Vidareutlåning	0	0	0,0	-	-	0	-155 045	-14,8	-157 306
<b>Vidareutlåning</b>	<b>0</b>	<b>0</b>	<b>0,0</b>	<b>-</b>	<b>-</b>	<b>0</b>	<b>-155 045</b>	<b>-14,8</b>	<b>-157 306</b>
	<b>1 176 656</b>	<b>1 199 831</b>	<b>100,0</b>	<b>4,9</b>	<b>4,8</b>	<b>1 214 090</b>	<b>1 044 787</b>	<b>100,0</b>	<b>1 138 852</b>

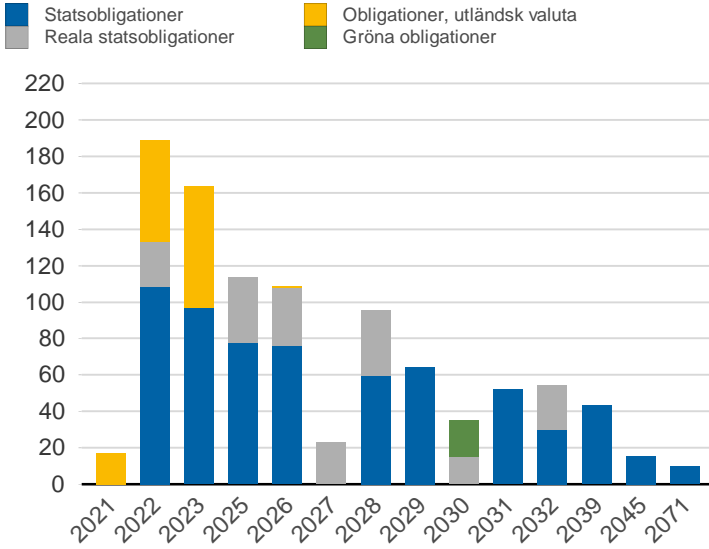
## D. Statens skuld inkl. vidareutlåning och förvaltningstillgångar, mnkr



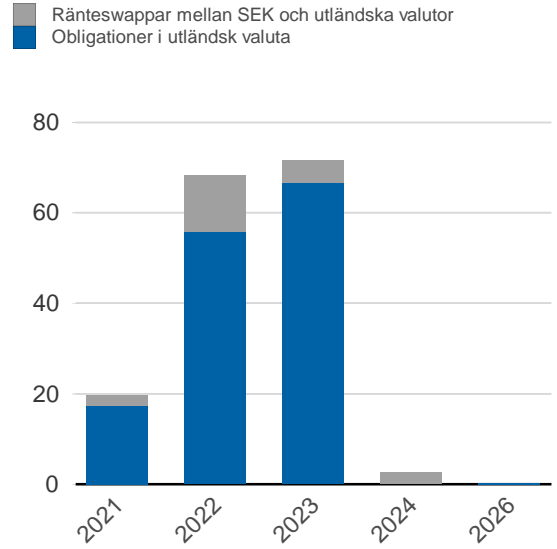
## Statsskuld och Statens skuld inkl. vidareutlåning och förvaltningstillgångar, mdkr



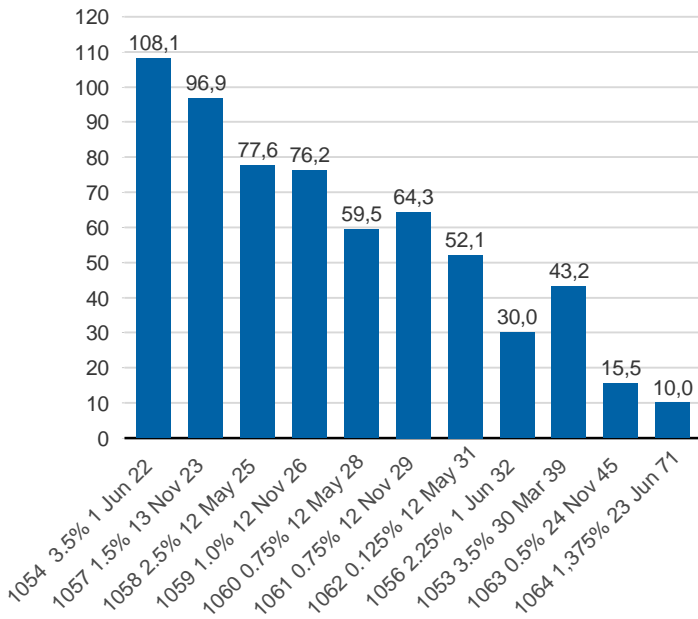
### Kapitalmarknadsförfall, uppräknade belopp till aktuella valutakurser, mdkr



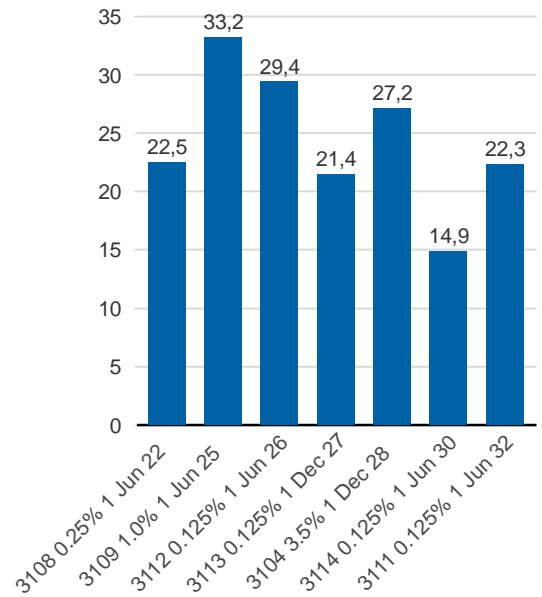
### Valutaskuld på kapitalmarknaden inklusive swappar, aktuell valutakurs, mdkr



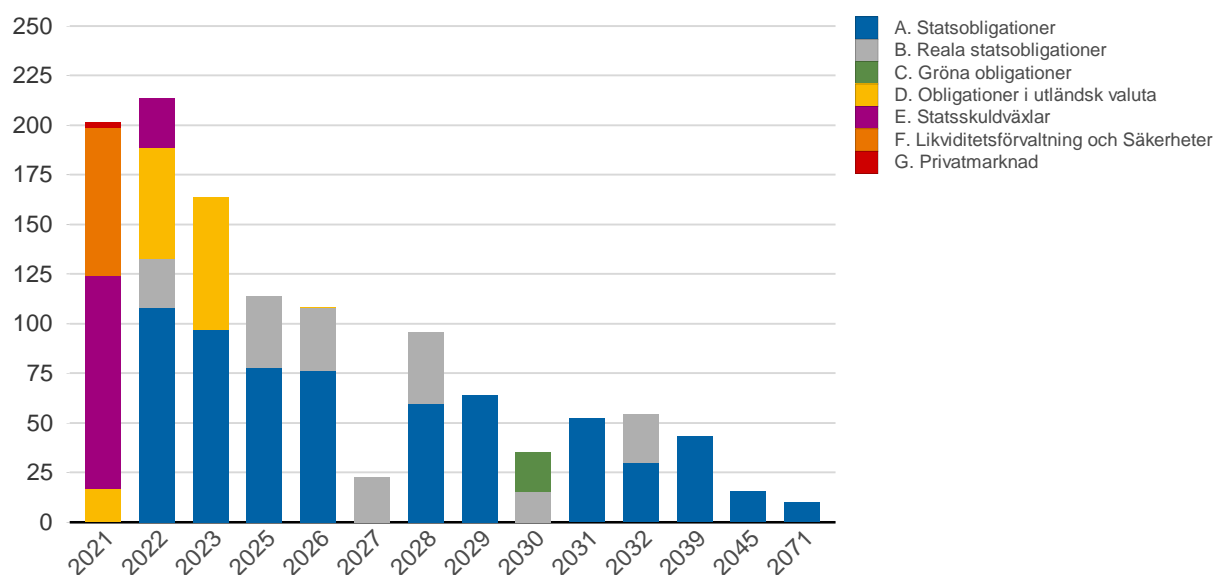
### Statsobligationer, nominellt, mdkr



### Reala statsobligationer, nominellt, mdkr

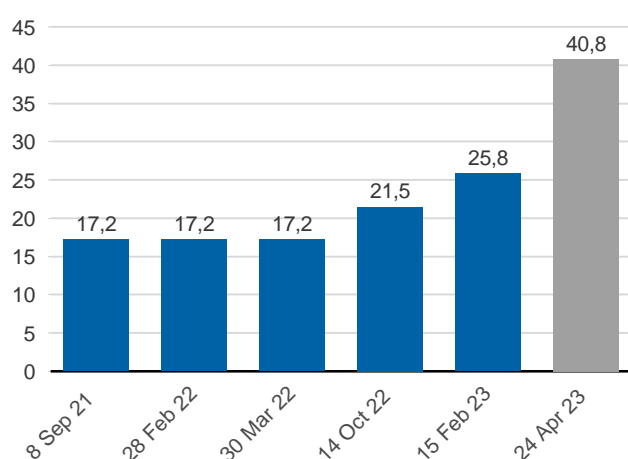


### Förfalloprofil för hela skulden, aktuell valutakurs inkl. förvaltningstillgångar, mdkr



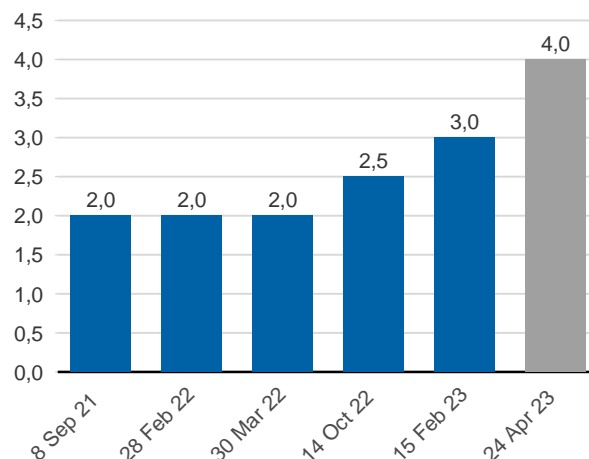
### Publ. obligationer i euro och dollar, aktuell valutakurs, mdkr

EUR USD



### Publ. obligationer i euro och dollar, md i resp. valuta

EUR USD



### Vidareutlåning

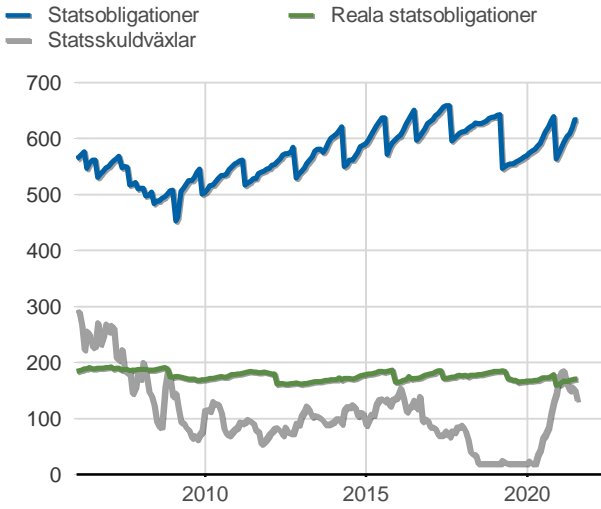
Mottagare	EUR	USD	Nominellt belopp	Aktuell valutakurs
Vidareutlåning till Riksbanken, kapitalmarknad	4 000 000 000	11 500 000 000	142 257 811 760	139 740 634 400
Vidareutlåning till Riksbanken, penningmarknad	1 500 000 000	0	15 729 836 205	15 304 025 400
	5 500 000 000	11 500 000 000	157 987 647 965	155 044 659 800

### Vidareutlåning till Riksbanken, förfall

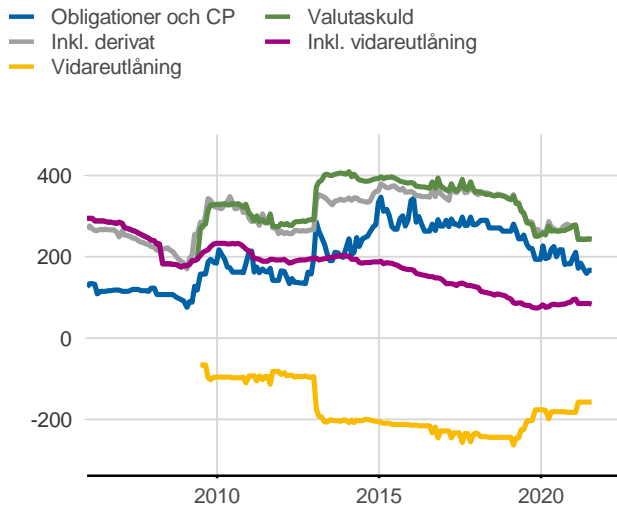
Aktuell valutakurs, kr	Penningmarknad	Kapitalmarknad	Belopp, kr
	15 304 025 400	139 740 634 400	155 044 659 800
Nominellt belopp, kr	Penningmarknad	Kapitalmarknad	Belopp, kr
2021-09-08	0	17 080 800 000	17 080 800 000
2021-10-04	15 729 836 205	0	15 729 836 205
2022-02-28	0	18 699 000 000	18 699 000 000
2022-03-30	0	20 501 400 000	20 501 400 000
2022-10-14	0	22 277 000 000	22 277 000 000
2023-02-15	0	24 396 900 000	24 396 900 000
2023-04-24	0	39 302 711 760	39 302 711 760
	15 729 836 205	142 257 811 760	157 987 647 965

Förfalldatum	Dollar	Euro
Nominellt belopp, respektive valuta		
2021-09-08	2 000 000 000	0
2021-10-04	0	1 500 000 000
2022-02-28	2 000 000 000	0
2022-03-30	2 000 000 000	0
2022-10-14	2 500 000 000	0
2023-02-15	3 000 000 000	0
2023-04-24	0	4 000 000 000
	11 500 000 000	5 500 000 000

**Statsobligationer, reaala statsobligationer och statsskuldväxlar, nominella belopp, mdkr**



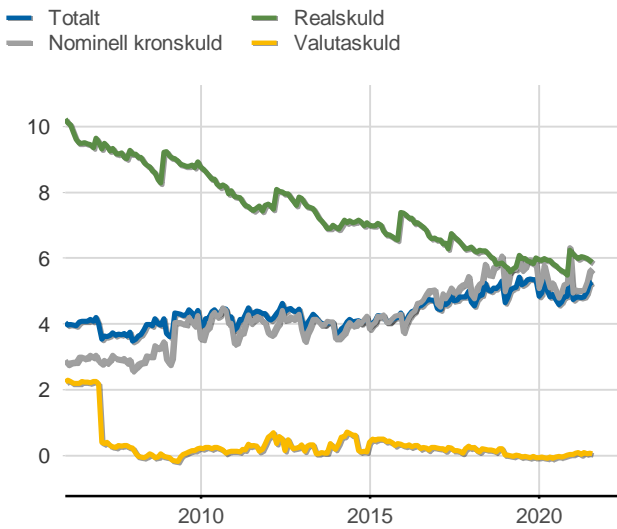
**Valutaskuld inkl. vidareutlåning uppdelat på instrument, nominella belopp, mdkr**



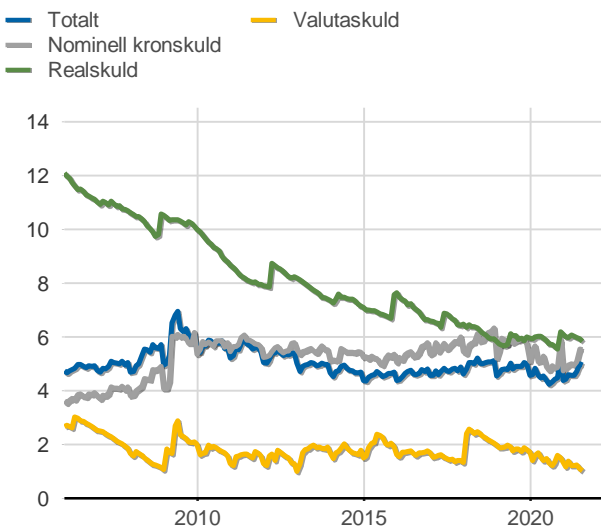
**Skuldandelar, inklusive vidareutlåning, procent**



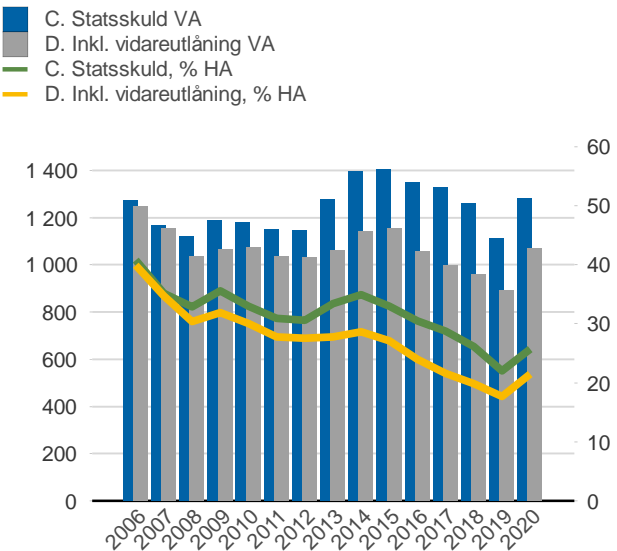
**Duration för den totala skulden och respektive skuldslag, inkl. vidareutlåning, år**



**Återstående löptid till förfall, exklusive vidareutlåning, år**



**Statsskuld resp. Statens skuld inkl. vidareutlåning, mdkr och procent av BNP**



Anm: Återstående löptid för valutaskulden avser endast obligationer och commercial paper.



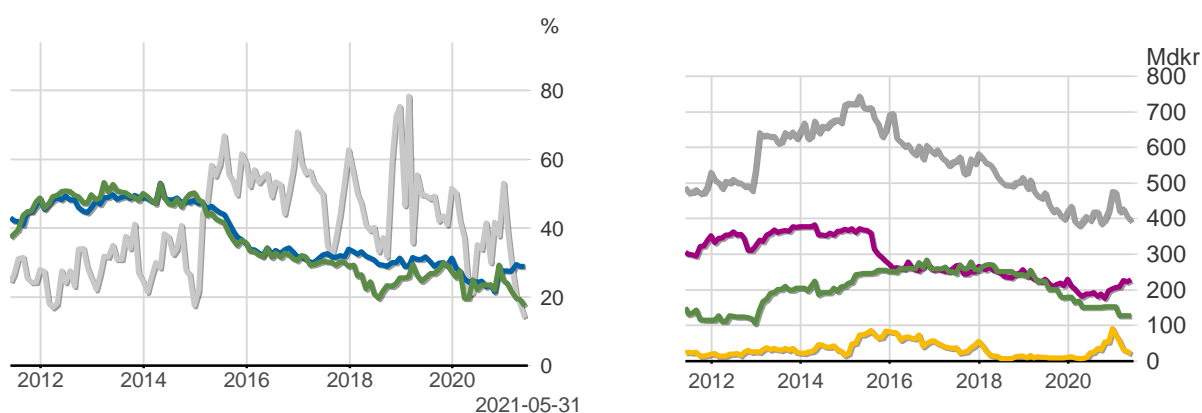
## Finansiering av statens skuld, inklusive och exklusive finansiering av vidareutlåning, nominellt belopp, kr

Valuta	Instrument	Nominellt belopp	Procent	Exklusive vidareutlåning	Procent	Vidareutlåning
Kronor	Statsobligationer	633 482 950 000	53,8	633 482 950 000	62,2	0
	Reala statsobligationer	170 851 290 000	14,5	170 851 290 000	16,8	0
	Statsskuldväxlar	131 924 000 000	11,2	131 924 000 000	13,0	0
	Likviditetsförvaltning	51 843 039 606	4,4	51 843 039 606	5,1	0
	Gröna obligationer	20 000 000 000	1,7	20 000 000 000	2,0	0
	Premieobligationer	2 889 485 000	0,2	2 889 485 000	0,3	0
	Övriga kapitalmarknadsskulder	1 000 000 000	0,0	1 000 000 000	0,0	0
	Säkerheter	480 462 007	0,0	480 462 007	0,0	0
		1 011 472 226 613	86,0	1 011 472 226 613	99,3	0
Utländsk valuta	Obligationer i utländsk valuta	142 552 902 000	12,1	295 090 240	0,0	142 257 811 760
	Likviditetsförvaltning	24 219 029 060	2,1	8 489 192 855	0,8	15 729 836 205
	Säkerheter	-1 586 811 375	-0,1	-1 586 811 375	-0,2	0
		165 185 119 685	14,0	7 197 471 720	0,7	157 987 647 965
		1 176 657 346 298	100,0	1 018 669 698 333	100,0	157 987 647 965

## Utlandets innehav av statspapper m.m., procent respektive mdkr

— Statsskuldväxlar  
 — Obligationer före repotransaktioner, SEK  
 — Obligationer efter repotransaktioner, SEK

— Uppskattad summa värdepapper  
 — Statsobligationer  
 — Obligationer, utl. valuta, uppskattat  
 — Statsskuldväxlar



Anm: Uppgifterna för likviditetsinstrument samt säkerheter är schablonmässigt uppskattade.  
 Källa: Statistiska centralbyrån och Riksgälden

## Statsobligationer, reala statsobligationer, obligationer i utländsk valuta och statsskuldsväxlar

Instrument	Obligationer	Serie	Valuta	ISIN-nummer	ISIN US 144A	Kupong-ränta	Utgivningsdag	Förfallodag	Ursprunglig löptid	Volym resp. valuta	
Statsobligationer	SGB 1054 3.5% 1 Jun 22	1054	SEK	SE0003784461	-	3,5	2011-02-14	2022-06-01	11,3	108 130 500 000	
	SGB 1057 1.5% 13 Nov 23	1057	SEK	SE0004869071	-	1,5	2012-10-22	2023-11-13	11,1	96 885 000 000	
	SGB 1058 2.5% 12 May 25	1058	SEK	SE0005676608	-	2,5	2014-02-03	2025-05-12	11,3	77 626 000 000	
	SGB 1059 1.0% 12 Nov 26	1059	SEK	SE0007125927	-	1	2015-05-22	2026-11-12	11,5	76 164 000 000	
	SGB 1060 0.75% 12 May 28	1060	SEK	SE0009496367	-	0,75	2017-01-27	2028-05-12	11,3	59 513 000 000	
	SGB 1061 0.75% 12 Nov 29	1061	SEK	SE0011281922	-	0,75	2018-06-01	2029-11-12	11,5	64 339 000 000	
	SGB 1062 0.125% 12 May 31	1062	SEK	SE0013935319	-	0,125	2020-03-27	2031-05-12	11,1	52 140 000 000	
	SGB 1056 2.25% 1 Jun 32	1056	SEK	SE0004517290	-	2,25	2012-03-20	2032-06-01	20,2	30 000 000 000	
	SGB 1053 3.5% 30 Mar 39	1053	SEK	SE0002829192	-	3,5	2009-03-30	2039-03-30	30,0	43 213 450 000	
	SGB 1063 0.5% 24 Nov 45	1063	SEK	SE0015193313	-	0,5	2020-11-24	2045-11-24	25,0	15 472 000 000	
	SGB 1064 1,375% 23 Jun 71	1064	SEK	SE0016102115	-	1,375	2021-06-23	2071-06-23	50,0	10 000 000 000	
	Reala statsobligationer	SGB IL 3108 0.25% 1 Jun 22	3108	SEK	SE0004211084	-	0,25	2011-09-20	2022-06-01	10,7	22 495 000 000
		SGB IL 3109 1.0% 1 Jun 25	3109	SEK	SE0005703550	-	1	2014-02-11	2025-06-01	11,3	33 162 000 000
		SGB IL 3112 0.125% 1 Jun 26	3112	SEK	SE0008014062	-	0,125	2016-02-15	2026-06-01	10,3	29 400 000 000
		SGB IL 3113 0.125% 1 Dec 27	3113	SEK	SE0009548704	-	0,125	2017-02-06	2027-12-01	10,8	21 449 000 000
SGB IL 3103 3.5% 1 Dec 28		3103	SEK	SE0000479453	-	3,5	1998-06-26	2028-12-01	30,5	1 000 000	
SGB IL 3104 3.5% 1 Dec 28		3104	SEK	SE0000556599	-	3,5	1999-04-22	2028-12-01	29,6	27 161 290 000	
SGB IL 3114 0.125% 1 Jun 30		3114	SEK	SE0013748258	-	0,125	2020-02-10	2030-06-01	10,3	14 887 000 000	
Publika obligationer, utländsk valuta	ESB EUR 9.405% 28 Dec 26	3111	SEK	SE0007045745	-	0,125	2015-04-30	2032-06-01	17,1	22 297 000 000	
	EUB USD 1.25% 8 Sep 21		USD	XS1485745886	US87020DAX21	1,25	2016-09-08	2021-09-08	5,0	2 000 000 000	
	EUB USD 2.5% 28 Feb 22		USD	XS1957338640	US87020DBF06	2,5	2019-02-28	2022-02-28	3,0	2 000 000 000	
	EUB USD 0.75% 30 Mar 22		USD	XS2148047272	US87020DBG88	0,75	2020-03-30	2022-03-30	2,0	2 000 000 000	
	EUB USD 0.125% 14 Oct 22		USD	XS2243306003	US87020DB95	0,125	2020-10-14	2022-10-14	2,0	2 500 000 000	
	EUB USD 2.375% 15 Feb 23		USD	XS1748232862	US87020DBC74	2,375	2018-01-11	2023-02-15	5,1	3 000 000 000	
	EUB EUR 0.125% 24 Apr 23		EUR	XS1756338551	XS1756338551	0,125	2018-01-24	2023-04-24	5,2	4 000 000 000	
			EUR	ES0273315038	-	9,405	1996-04-09	2026-12-28	30,7	33 205 918	
	Statsskuldsväxlar	STB 18 Aug 21	SEK	SE0015961958	-	ZC	2021-05-14	2021-08-18	0,3	17 500 000 000	
		STB 15 Sep 21	SEK	SE0014808747	-	ZC	2020-09-04	2021-09-15	1,0	44 424 000 000	
STB 20 Okt 21		SEK	SE0016275457	-	ZC	2021-06-28	2021-10-20	0,3	22 500 000 000		
STB 15 Dec 21		SEK	SE0015244405	-	ZC	2020-12-11	2021-12-15	1,0	22 500 000 000		
STB 16 Mar 22		SEK	SE0015659529	-	ZC	2021-03-05	2022-03-16	1,0	20 000 000 000		
STB 15 Jun 22		SEK	SE0016102057	-	ZC	2021-06-11	2022-06-15	1,0	5 000 000 000		
Gröna obligationer	EUB G SEK 0.125% 9 Sep 30		SEK	XS2226974504	XS2226974413	0,125	2020-09-09	2030-09-09	10,0	20 000 000 000	

## SKULDANDELAR OCH LÖPTIDER SOM DE MÄTS I STYRNINGEN AV FÖRVALTNINGEN

Regeringen beslutar om riktvärden för statsskuldens löptid och fördelningen mellan skuldslagen Nominell kronskuld, Real kronskuld och Valutaskuld.

Det skuldmått som används vid riskstyrningen är statens uppräknade skuldbelopp till aktuell valutakurs inklusive fordringar i vidareutlåning och förvaltningstillgångar. Positioner som tas i derivat för att aktivt ändra exponeringen i skulden ingår inte i beräkningarna. Derivattransaktioner som påverkar fördelningen mellan skuldslagen ingår däremot.

Löptiden mäts med duration (Macaulay). Tabellen visar det skuldmått som används i riskstyrningen som ett månadsgenomsnitt.

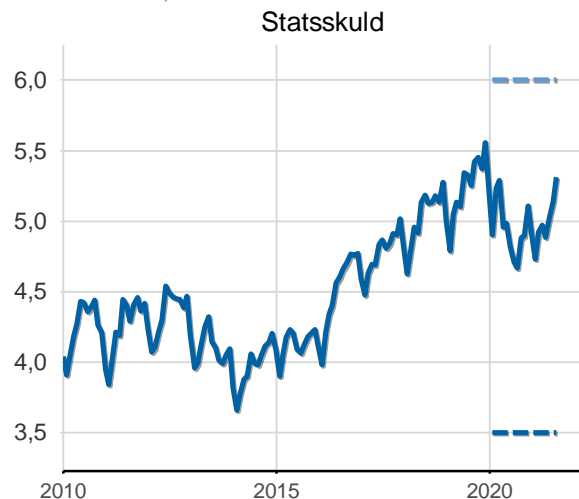
### Andelar och löptid (duration) i Riksgäldens riskstyrning

	Skuldmått riskstyrning	Andelar månadsgenomsnitt	Duration månadsgenomsnitt
Nominell kronskuld	751 685 295 220	72,5	5,76
Real kronskuld	190 932 844 274	18,4	5,90
Valutaskuld	94 549 747 978	9,1	0,09
	1 037 167 887 472	100,0	5,31

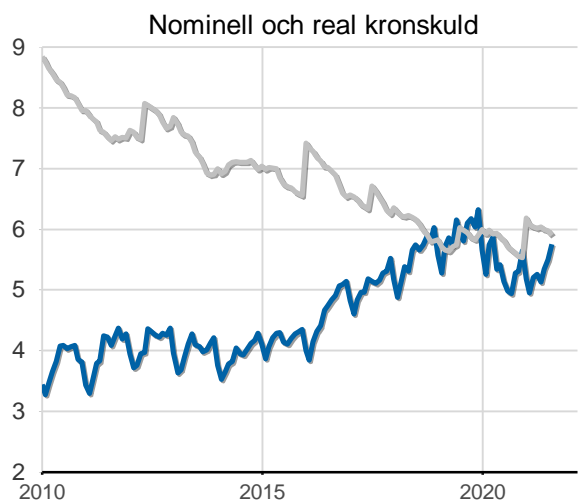
### Löptid (duration), år, månadsgenomsnitt

Riktvärdet för löptiden (duration) är fr.o.m. 2020:  
Statsskuld, inom intervallet: 3,5-6 år

— Statsskuld, år  
— Övre riktvärdet, år  
— Undre riktvärdet, år



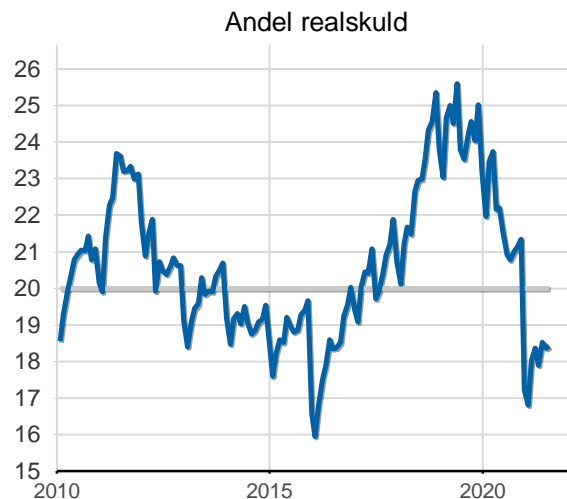
— Nominell kronskuld, år  
— Realskuld, år



### Skuldandelar, %, månadsgenomsnitt

Riktvärdena för skuldandelarna är fr.o.m. 2020:  
Real kronskuld: 20 %  
Valutaskuld: Statsskuldens exponering i utländsk valuta ska vara oförändrad

— Riktvärde för realskuden, %  
— Realskuld, %



— Valutaskuld till aktuell valutakurs, mdkr

