



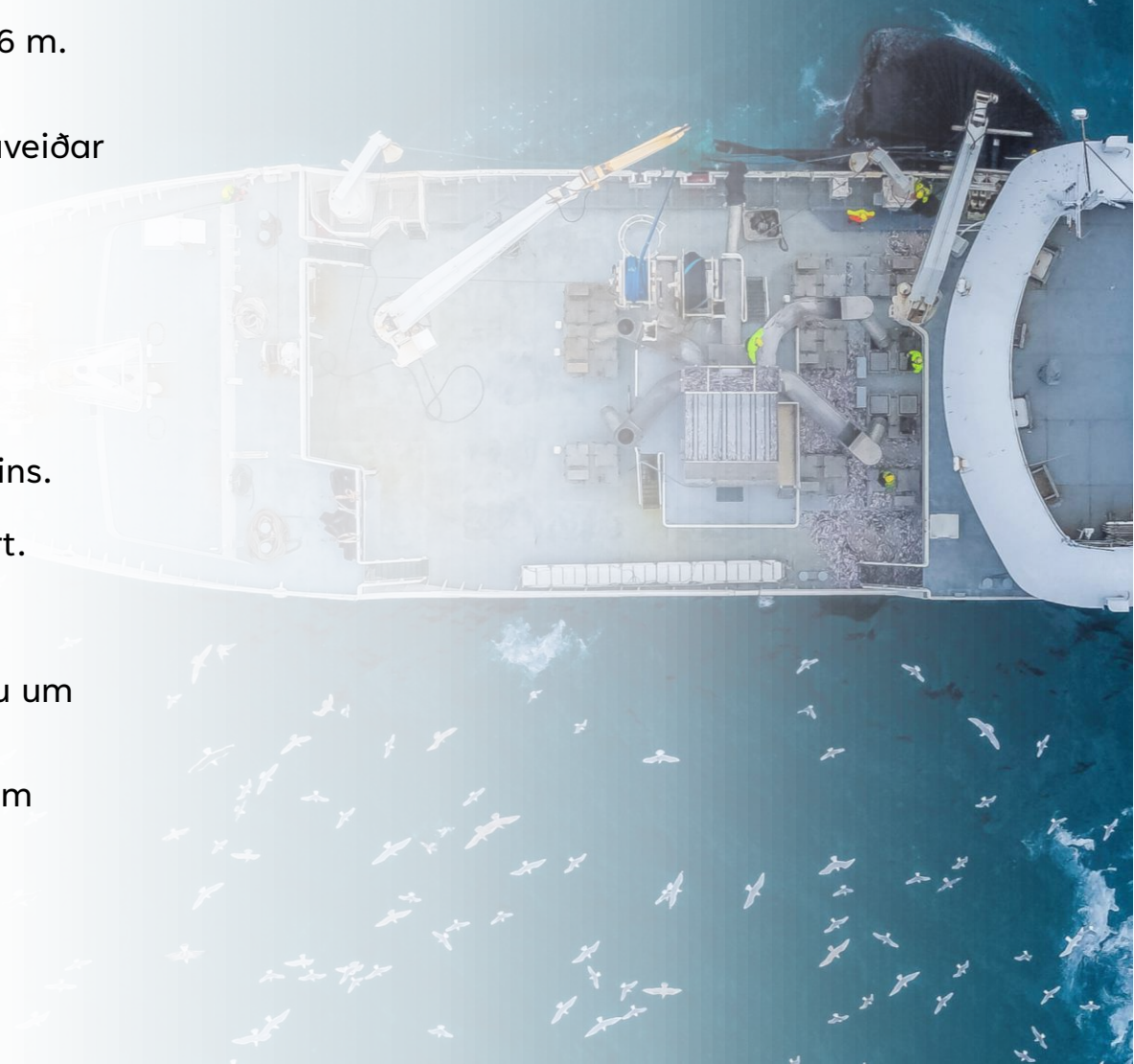
UPPGJÖR 2024

Stefán Friðriksson, forstjóri

Spurningar sendist á fjarfestatengsl@isfelag.is

ÞAÐ HELSTA ÚR STARFSEMINNI

- Velta félagsins árið 2024 var 171 m.USD og hagnaður ársins var 16 m. USD. Þetta er umtalsvert verri niðurstaða en árið áður.
- Skýringar á minni veltu og verri afkomu liggja í því að engar loðnuveiðar voru leyfðar á árinu og makrílveiðar gengu illa.
- Veiðar og vinnsla á síld gengu vel.
- Frystitogariinn Sólberg skilaði góðri afkomu.
- Sigurbjörg, nýr ísfisktogari félagsins, hóf veiðar um miðjan ágúst.
- Verð hefur almennt hækkað á ferskum og frosnum afurðum félagsins.
- Verð á mjöli hefur verið ágætt en lýsisverð hefur lækkað umtalsvert.
- Fiskvinnslu í Þorlákshöfn var hætt í lok september.
- Afli skipa félagsins var um 78.500 tonn og framleiddar afurðir voru um 47.000 tonn.
- Framleiddar fiskafurðir voru um 32.600 tonn og mjöl og lýsi voru um 14.400 tonn.



HELSTU LYKILTÖLUR 4F 2024



USD 50,5m

Rekstrartekjur 4F 2024



USD 6,5m

Hagnaður 4F 2024



USD 15,2m

EBITDA 4F 2024



30,1%

EBITDA (%) 4F 2024



HELSTU LYKILTÖLUR 2024



USD 171,1m

Rekstrartekjur 2024

USD 16,1m

Hagnaður 2024



USD 48,2m

EBITDA 2024

28,2%

EBITDA (%) 2024



USD 778,1m

Heildareignir 31.12.2024

70,8%

Eiginfjárlutfall 31.12.2024



USD 90,7 m

*Nettó vaxtaberandi
skuldir 31.12.2024*

1,88

*NIBD(Nettó vaxtaberandi skuldir/EBITDA)
2024*



FJÁRHAGUR



REKSTRARREIKNINGUR 4F 2024

Þús. USD	4F 2024	4F 2023
Rekstrartekjur	50.516	45.530
Kostnaðarverð seldra vara	(36.866)	(32.499)
<i>Þar af afskriftir</i>	4.583	4.254
Framlegð	13.649	13.031
Aðrar tekjur	487	146
Útflutnings- og dreifingarkostnaður	(1.455)	(1.805)
Annar rekstrarkostnaður	(2.048)	(1.883)
Rekstrarhagnaður	10.634	9.489
Hreinar fjármunatekjur (fjármagnsgjöld)	4.101	(7.745)
Áhrif dóttur- og hlutdeildarféлага	(5.506)	(196)
Hagnaður fyrir tekjuskatt	9.229	1.547
Tekjuskattur	(2.773)	65
Hagnaður tímabilsins	6.456	1.613
Þýðingarmunur vegna eignarhluta í dóttur- og hlutdeildarfélögum	(2.314)	3.726
Heildarafkoma tímabilsins	4.141	5.339
EBITDA	15.217	13.742
EBITDA hlutfall	30,1%	30,2%



REKSTRARREIKNINGUR 2024

Þús. USD	2024	2023*
Rekstrartekjur	171.096	194.016
Kostnaðarverð seldra vara	(129.608)	(125.089)
<i>Þar af afskriftir</i>	15.905	13.448
Framlegð	41.487	68.927
Aðrar tekjur	3.917	647
Útflutnings- og dreifingarkostnaður	(5.284)	(5.134)
Annar rekstrarkostnaður	(7.831)	(7.195)
Rekstrarhagnaður	32.289	57.246
Hreinar fjármunatekjur (fjármagnsgjöld)	(6.178)	(10.400)
Áhrif dóttur- og hlutdeildarfélaganna	(4.427)	1.513
Hagnaður fyrir tekjuskatt	21.684	48.358
Tekjuskattur	(5.566)	(9.710)
Hagnaður ársins	16.118	38.649
Þýðingarmunur vegna eignarhluta í dóttur- og hlutdeildarfélögum	(4.350)	2.658
Heildarafkoma ársins	11.768	41.307
EBITDA	48.194	70.694
EBITDA hlutfall	28,2%	36,4%

* Rekstur Ramma hf. er ekki innifalinn í tölum fyrir tímabilið 1.1.2023 til 30.6.2023



STARFSPÁTTAYFIRLIT 2024

Þús. USD	Útgerð	Landvinnsla	Jöfnunarf.	Samtals
Rekstrartekjur	92.000	118.277	(39.181)	171.096
Kostnaðarverð seldra vara	(77.018)	(91.771)	39.181	(129.608)
<i>Þar af afskriftir</i>	8.889	7.016		15.905
Framlegð	14.981	26.506		41.487
Aðrar tekjur	2.534	1.383		3.917
Útflutnings- og dreifingarkostnaður	(1.024)	(4.260)		(5.284)
Annar rekstrarkostnaður	(4.053)	(3.778)		(7.831)
Rekstrarhagnaður	12.438	19.851		32.289
Hrein fjármagnsgjöld				(6.178)
Áhrif dóttur- og hlutdeildarféлага				(4.427)
Hagnaður fyrir tekjuskatt				21.684
Tekjuskattur				(5.566)
Hagnaður ársins				16.118
EBITDA	21.328	26.866		48.194



FJÁRMUNATEKJUR OG FJÁRMAGNSGJÖLD

Þús. USD	2024	2023*
Vaxtatekjur	2.877	2.431
Vaxtagjöld	(8.894)	(5.685)
Arður	52	35
Gangvirðisbreyting fjárfestinga á gangvirði	(885)	(1.358)
Gangvirðisbreyting afleiðna	(734)	(6.018)
Hreinn gengismunur	1.407	194
Hrein fjármagnsgjöld	(6.178)	(10.400)



EFNAHAGUR 31.12.2024

Eignir (þús. USD)	31.12.2024	31.12.2023
Fastafjármunir		
Aflaheimildir	397.975	399.566
Rekstrarfjármunir	168.523	142.657
Eignarhlutir í dóttur- og hlutdeildarf. og samrekstri	92.162	99.765
Fjárfestingar á gangvirði	13.430	11.617
Langtímakröfur	10.833	9.788
Fastafjármunir	682.923	663.394
Veltufjármunir		
Birgðir	38.358	61.315
Viðskiptakröfur og aðrar skammtímakröfur	18.372	30.452
Næsta árs afborgun langtímakrafna	2.269	5.162
Handbært fé	36.144	44.063
Veltufjármunir	95.143	140.991
Eignir samtals	778.067	804.386



EFNAHAGUR 31.12.2024 (framhald)

Eigið fé og skuldir (þús. USD)	31.12.2024	31.12.2023
Eigið fé		
Hlutfé	6.486	6.490
Lögbundinn varasjóður	1.635	1.635
Yfirverðsreikningur hlutafjár	300.433	300.433
Þýðingarmunur	(2.726)	1.625
Bundinn hlutdeildarreikningur	8.316	6.934
Óráðstafað eigið fé	236.589	237.044
Eigið fé	550.733	554.160
Skuldir		
Vaxtaberandi skuldir	112.066	124.676
Tekjuskattsskuldbinding	76.555	76.617
Langtímaskuldir	188.621	201.293
Vaxtaberandi skuldir	14.816	17.889
Viðskiptaskuldir og aðrar skammtímaskuldir	18.156	17.009
Tekjuskattur til greiðslu	5.740	14.036
Skammtímaskuldir	38.712	48.933
Skuldir	227.334	250.226
Eigið fé og skuldir samtals	778.067	804.386
Eiginfjárhlutfall	70,8%	68,9%



SJÓÐSTREYMI 2024

Þús. USD	2024	2023*
Rekstrarhagnaður	32.289	57.246
Rekstrarliðir sem hafa ekki áhrif á fjárstreymi	13.649	13.386
Breytingar á rekstrartengum eignum og skuldum	35.318	(33.652)
Greiddir vextir og skattar	(20.523)	(14.503)
Handbært fé frá rekstri	60.733	22.476
Fjárfesting í rekstrarfjármunum	(41.882)	(17.680)
Breyting aflaheimilda	3.851	(4.401)
Eignarhlutir í dóttur- og hlutdeildarfélögum	(3.182)	(74.301)
Eignarhlutir í öðrum félögum	(3.432)	(4.941)
Aðrar fjárfestingarhreyfingar	4.352	7.847
Fjárfestingarhreyfingar	(40.292)	(93.477)
Greiddur arður	(14.844)	(15.000)
Eigin bréf (kaup) sala	(351)	44.269
Tekin vaxtaberandi lán	0	67.012
Afborganir	(12.081)	(8.348)
Fjármögnunarhreyfingar	(27.276)	87.934
Lækkun á handbæru fé	(6.835)	16.933
Handbært fé í ársbyrjun	44.063	26.609
Gengismunur af handbæru fé	(1.083)	521
Handbært fé í lok árs	36.144	44.063

* Rekstur Ramma hf. er ekki innifalinn í tölum fyrir tímabilið 1.1.2023 til 30.6.2023



ÚTGERÐ OG VINNSLA



ÚTGERÐ - AFLI

Bolfiskafli (tonn)	4F 2024	2024	2023
Porskur	3.689	13.039	8.183
Ýsa	1.583	5.696	3.240
Ufsi	250	1.877	1.234
Karfi	657	1.920	1.070
Rækja	24	214	238
Annað	512	1.011	782
	6.715	23.757	14.747
Frystiskip	3.968	13.267	5.998
Ísfiskskip	2.747	10.490	8.750
	6.715	23.757	14.748
Uppsjávarafli (tonn)			
Síld	14.962	24.468	28.529
Loðna	0	0	64.164
Kolmunni	7.847	21.425	16.276
Makrill	0	8.883	18.252
	22.809	54.776	127.221
Heildarafli	29.524	78.533	141.968



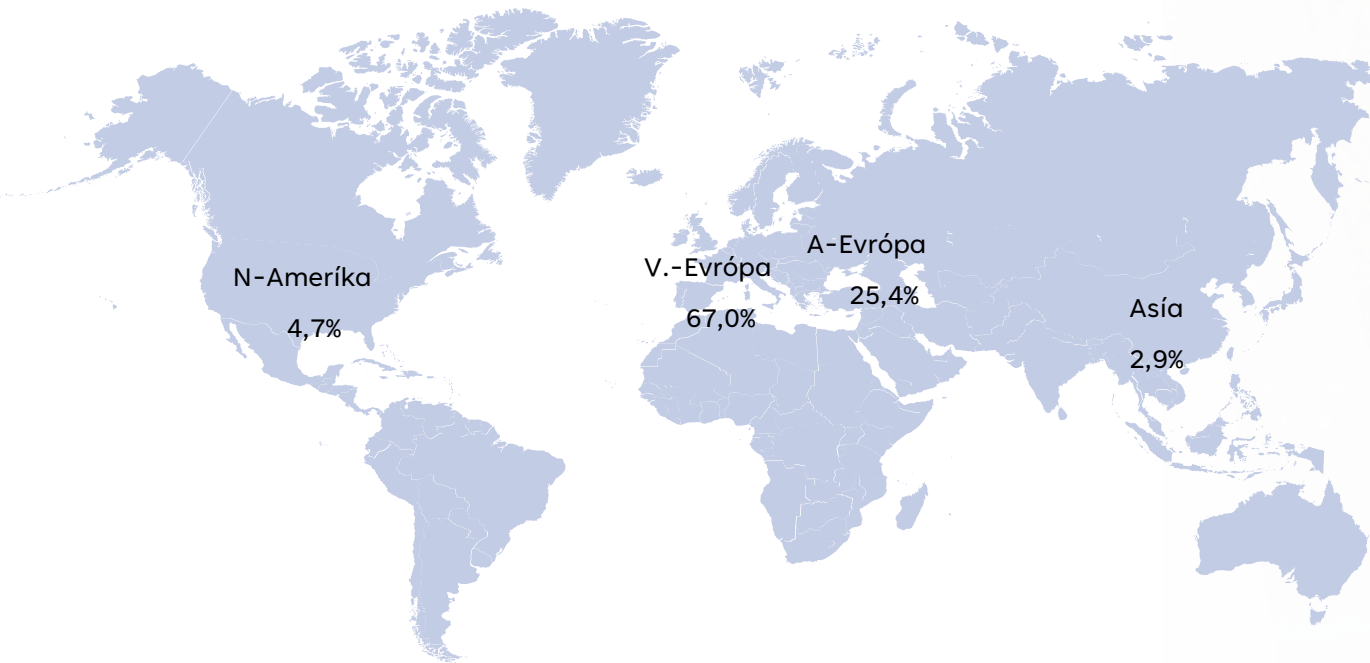
VINNSLA - AFURÐIR

Bolfiskur (tonn)	4F 2024	2024	2023
Afurðir			
Borskur	2.023	7.779	5.102
Ýsa	395	2.567	835
Ufsi	87	1.163	648
Karfi	175	785	443
Rækja	417	1.518	1.064
Annað	347	1.268	690
	3.444	15.080	8.782
Uppsjávarfiskur (tonn)			
Frystar afurðir			
Síld	7.695	12.285	11.921
Loðna og loðnuhrogn	0	0	12.971
Makrill	0	5.239	7.322
	7.695	17.524	32.214
Afurðir í mjölvinnslu			
Mjöl	3.340	10.747	21.058
Lýsi	1.451	3.619	7.900
	4.791	14.367	28.958
Samtals afurðir	15.930	46.971	69.954



MARKAÐSSVÆÐI AFURÐA - TEKJUR

Afurðir seldar á árinu 2024 eftir svæðum og flokkum



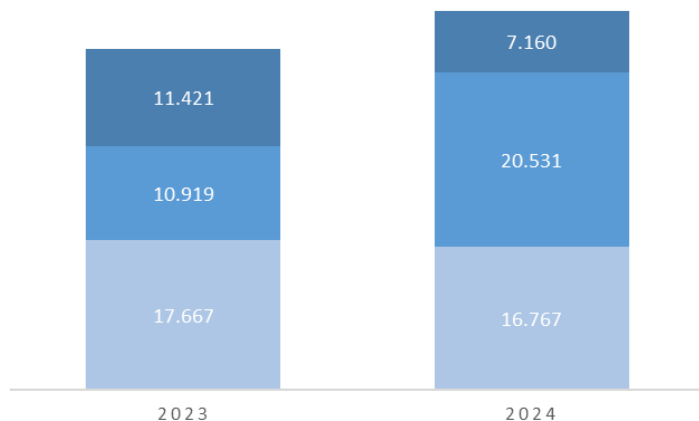


SAMFÉLAGSSPOR

KOLEFNISSPOR

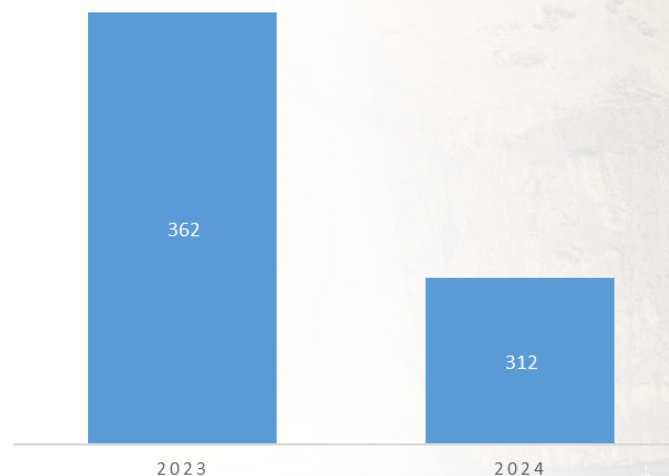
KOLEFNISSPOR UMFANG 1 (TCO2-ÍG)

■ Uppsjárskip ■ Bolfiskskip ■ Fiskimjölverksmiðjur



KOLEFNISSPOR UMFANG 2* (TCO2-ÍG)

■ Rafmagn og hiti



- Raforkuvæðing mjölverksmiðjunnar í Vestmannaeyjum er hafin.
- Nægt aðgengi að raforku gæti sparað félaginu, og samfélaginu, losun á um 7.200 tonnum af koltvísýringsígildum og sparað um 2-4 milljónir lítra af olíu á ári.
- Með hagkvæmari skipaflota er markmið félagsins að minnka olíunotkun á veitt tonn.

*Kolefnisspor Ramma kemur inn frá 1. júlí 2023. Hluti árs 2023 er því einungis kolefnisspor Ísfélags hf.

SAMFÉLAGSSPOR – SKATTAR OG GJÖLD

Millj. ISK	Flokkur	2024	2023	2022
Staðgreiðsla	Innheimtir skattar	2.004	1.960	1.284
Lífeyrissjóður mótframlag	Greiddir skattar og gjöld	810	672	441
Tryggingagjald	Greiddir skattar og gjöld	461	443	287
Veiðigjald	Greiddir skattar og gjöld	666	828	333
Afla- og hafnargjöld	Greiddir skattar og gjöld	209	233	164
Fasteignagjöld	Greiddir skattar og gjöld	98	67	65
Kolefnisgjald	Greiddir skattar og gjöld	226	186	180
Greiddur tekjuskattur	Greiddir skattar og gjöld	1.895	1.605	1.012
Samtals		6.368	5.994	3.766





STAÐA OG HORFUR

STAÐA OG HORFUR

- Það eru mikil vonbrigði að annað árið í röð er ekki loðnuvertíð.
- Minni kvóti í makríl en meiri í norsk-íslensku síldinni.
- Verð fyrir frystar uppsjávarafurðir er hátt, mjölverð er gott en lýsisverð hefur lækkað.
- Markaðir eru góður fyrir bolfiskafurðir félagsins og verð hefur hækkað í flestum tegundum. Tollastríð mun hafa neikvæð áhrif.
- Innlendir kostnaður hefur hækkað mikið.
- Hærri kolefnisgjöld og meiri en tvöföldun veiðigjalda.
- Auknar strandveiðar munu leiða til umframveiði í þorski.
- Raforkuskortur og óraunhæf loftslagsmarkmið.
- Nauðsynlegt er að strandríkin nái samningum um deilistofnana.
- Nýr lánasamningur var gerður í vetur við innlenda og erlenda banka.
- Talsverðar framkvæmdir og fjárfestingar framundan:
 - Stækkun og rafvæðing bræðslunnar í Eyjum.
 - Frystigeymsla byggð á Þórshöfn.
 - Öflugt uppsjávarskip bætist í flotann í vor.





ÍSFÉLAG

Spurningar sendist á
fjarfestatengsl@isfelag.is

FYRIRVARI

Kynning þessi er útbúin af Ísfélagi hf. Upplýsingarnar og gögn í kynningunni byggja á heimildum sem Ísfélagið telur áreiðanleg á hverjum tíma. Ísfélagið ábyrgist ekki að upplýsingar og gögn sem birtast í kynningu þessari séu að öllu leyti rétt eða tæmandi. Staðhæfingar í kynningunni kunna að byggja á mati og áætlunum stjórnenda félagsins sem hafa ekki verið sannreynðar.

Rekstrarumhverfi sjávarútvegsfyrirtækja er síbreytilegt. Af hálfu Ísfélagsins er engin trygging eða ábyrgð veitt fyrir því að þær spár eða fyrirætlanir sem lýst er í kynningunni gangi eftir. Hvers konar yfirlýsingar í kynningu þessari sem vísa til áætlaðrar eða væntrar framtíðarafkomu eða starfsemi í framtíðinni eru lýsingar á framtíðarhorfum og háðar ýmsum óvissu- og áhættuþáttum sem gætu leitt til þess að raunveruleg útkoma getur orðið mjög ólík þeirri þróun sem búist var við í veigamiklum atriðum.

Kynningunni er eingöngu ætlað að hafa upplýsingagildi og felur á engan hátt í sér og skal ekki teljast vera tilboð eða ráðlegging um kaup eða sölu fjármálagerninga félagsins. Móttakandi kynningar er einn ábyrgur fyrir hvers konar fjárfestingarákvörðunum sem hann kann að taka á grundvelli þessarar kynningar.

Upplýsingarnar í kynningu þessari kunna að breytast, vera endurskoðaðar, uppfærðar eða endurútgefnar og kunna því að breytast töluvert. Félagið er ekki skuldbundið til að uppfæra eða viðhalda upplýsingunum í kynningu þessari nema það sé skylt lögum samkvæmt.

Með móttöku kynningar þessarar staðfestir viðkomandi að hann sé bundinn framangreindum fyrirvörum og takmörkunum.