



AS Silvano Fashion Group

2026. aasta I kvartali

konsolideeritud vahearuanne (auditeerimata)

Aruandeperioodi algus	1. jaanuar 2026
Aruandeperioodi lõpp	31. märts 2026
Ärinimi	AS Silvano Fashion Group
Äriregistri kood	10175491
Juriidiline aadress	Tulika 17, 10613 Tallinn
Telefon	+372 684 5000
Faks	+372 684 5300
Elektronpost	info@silvanofashion.com
Interneti kodulehekül	www.silvanofashion.com
Põhitegevusalad	Naistepesu disain, tootmine ja turustamine
Audiitor	Treetiger OÜ

Sisukord

Tegevusaruanne	3
Juhatuse deklaratsioon	11
Konsolideeritud finantsseisundi aruanne	12
Konsolideeritud kasumiaruanne.....	13
Konsolideeritud koondkasumiaruanne.....	13
Konsolideeritud rahavoogude aruanne.....	14
Konsolideeritud omakapitali muutuste aruanne.....	15
Konsolideeritud vahearuande lisad	16
Lisa 1 Kokkuvõtte olulistest arvestuspõhimõtetest	16
Note 2 Raha ja rahalähendid	16
Lisa 3 Nõuded ostjate vastu ja muud nõuded.....	17
Lisa 4 Varud.....	17
Lisa 5 Materiaalne põhivara.....	18
Lisa 6 Võlad tarnijatele ja muud võlad	19
Lisa 7 Omakapital	19
Lisa 8 Kasum aktsia kohta	19
Lisa 9 Kliendilepingutest saadav tulu	19
Lisa 10 Tehingud seotud osapooltega	20
Lisa 11 Tegevussegmendid	20

Tegevusaruanne

Üldteave AS-i Silvano Fashion Group kohta

AS Silvano Fashion Group (edaspidi „Kontsern“) on valdusettevõtte, mille omanduses on naistepesu disaini, tootmise, hulgimüügi, frantsiisimüügi ja jaekaubandusega seotud ettevõtted. Kontserni tulu tuleneb Milavitsa, Alisee, Aveline, Lauma Lingerie, Laumelle ja Hidalgo tootemarkidega kaupade müügist hulgimüügi ja frantsiisimüügi kanalite kaudu ning jaemüügist Milavitsa ja Lauma Lingerie nimetuse all tegutsevates kontserni enda jaepoodides. Kontserni peamised müügiturud on Venemaa, Valgevene, muud SRÜ riigid ja Balti riigid.

Kontserni emaettevõtte on Eestis asuv AS Silvano Fashion Group (edaspidi „emaettevõtte“). AS-i Silvano Fashion Group juriidiline aadress on Tulika 17, Tallinn, Eesti.

AS-i Silvano Fashion Group aktsiad on noteeritud Tallinna börsil ja Varssavi börsil.

2026. aasta 31. märtsi seisuga oli Kontsernis 1 612 töötajat (31.12.2025: 1 639 töötajat).

Kontserni kuuluvad järgmised äriühingud:

	Asukohamaa	Põhitegevusala	Osalus 31.03.2026	Osalus 31.12.2025
Emaettevõtte				
AS Silvano Fashion Group	Eesti	Valdusettevõtte		
AS-i Silvano Fashion Group ettevõtted				
ZAO “Silvano Fashion”*	Venemaa	Hulgi- ja jaekaubandus	100%	100%
OOO “Silvano Fashion”	Valgevene	Hulgi- ja jaekaubandus	100%	100%
TOV ”Silvano Fashion”	Ukraina	Hulgikaubandus	100%	100%
SIA “Silvano Fashion”	Läti	Hulgi- ja jaekaubandus	100%	100%
SP ZAO “Milavitsa”	Valgevene	Tootmine ja hulgikaubandus	85,02%	85,02%
OOO “Junona”	Valgevene	Tootmine ja hulgikaubandus	58,33%	58,33%
OOO “Gimil”	Valgevene	Tootmine ja hulgikaubandus	100%	100%
AS “Lauma Lingerie”	Läti	Tootmine ja hulgikaubandus	100%	100%
SARL „Alisee“	Monaco	Valdusettevõtte	99%	99%
ZAO “Stolichnaja Torgovaja Kompanija “Milavitsa”**	Venemaa	Valdusettevõtte	100%	100%
OOO “Baltsped logistik”	Valgevene	Logistika	50%	50%

* ZAO „Silvano Fashion“ kuulub 100% ZAO –le “Stolichnaja Torgovaja Kompanija “Milavitsa” (kehtis ka 31.12.2025).

** ZAO “Stolichnaja Torgovaja Kompanija “Milavitsa” kuulub 50% AS-le Silvano Fashion Group ja 50% SIA Silvano Fashion (kehtis ka 31.12.2025).

Lisaks, seisuga 31.03.2026 oli AS-i Silvano Fashion Group tütarettevõttel, SP ZAO-l “Milavitsa”, investering 25% osalusega sidusettevõttesse OOO Torgovyi dom „Milavitsa“ Novosibirsk (kehtis 31.12.2025).

Ärikeskkond ja tulemused

Kontserni 2026. aasta I kvartali müügitulu küündis 11 816 tuhande euroni, mis on 1,7% vähem kui samal perioodil eelmisel aastal. Kontserni brutokasum 2026. aasta I kvartalis oli 6 656 tuhat eurot, suurenedes 2025. aasta I kvartaliga võrreldes 13,9%. Perioodi brutokasumi marginaal suurenes 2026. aastal I kvartaliga 48,6%-lt 56,3%-le võrreldes 2025. aasta sama perioodiga.

Konsolideeritud ärikasum suurenes 2026. aasta I kvartalis 20,6% 1 691 tuhande euroni. 2025. aastal oli sama perioodi konsolideeritud ärikasum 1 402 tuhat eurot. Konsolideeritud EBITDA 2026. aasta I kvartalil oli 2 530 tuhat eurot, suurenedes eelmise aasta samal perioodil 16,9% võrra (2025. aasta I kvartal: 2 165 tuhat eurot).

Konsolideeritud puhaskasum 2026. aasta I kvartaliga moodustas 1 046 tuhat eurot, võrreldes 2025. aasta sama perioodi puhaskasumiga summas 2 969 tuhat eurot. Emaettevõtte aktsionäride puhaskasumi osa 2026. aasta I kvartalil moodustas 913 tuhat eurot.

Venemaa majanduse väljavaated

Kontserni müügitulu Venemaal oli 6 201 tuhat eurot, vähenedes 2025. aasta I kvartaliga võrreldes 5,7%. 2026. aasta I kvartali müügitulu kohalikus valuutas oli eelmise aasta sama perioodi müügitulust 12,1% võrra väiksem. Kontsern keskendub jaekaubanduse kasumlikkuse tõstmisele ning sobiliku hinnatasemega pindade olemasolul ka oma poodide võrgustiku kasvatamisele. Aruandeperioodi lõpus oli kokku 69 oma poodi mida opereeris Kontsern ise (31.12.2025: 69 poodi).

Valgevene majanduse väljavaated

2026. aasta I kvartalil oli kontserni müügitulu Valgevenes 3 890 tuhat eurot, suurenedes 2025. aasta I kvartaliga võrreldes 6,7%. Müügitulu kohalikus valuutas oli eelmise aasta sama perioodi müügitulust 4,3% suurem. Aruandeperioodi lõpus oli kokku 65 oma poodi mida opereeris Kontsern ise (31.12.2025: 65 poodi).

Ukraina majanduse väljavaated

2026. aasta I kvartalis Ukrainas müüki ei toimunud.

Müügi struktuur

Müük turgude lõikes

Kahel kontserni põhiturul – Venemaal ja Valgevenes - müük kokku moodustas 85,4% kogumüügist. Mõõdetuna kohalikus valuutas müügi suurenemine oli 4,3% Valgevenes ja vähenemine 12,1% Venemaal.

	03 kuud 2026	03 kuud 2025	Muutus	Muutus, %
Venemaa, tuh. RUB	563 903	641 750	-77 847	-12,1%
Valgevene, tuh. BYN	13 200	12 653	547	4,3%

Kontserni müügi tulemused turgude lõikes esitatuna eurodes on alljärgnevad:

tuhandetes eurodes	03 kuud 2026	03 kuud 2025	Muutus, EUR	Muutus, %	03 kuud 2026 % käibest	03 kuud 2025 % käibest
Venemaa	6 201	6 578	-377	-5,7%	52,5%	54,8%
Valgevene	3 890	3 645	245	6,7%	32,9%	30,3%
Ukraina	0	16	-16	-100,0%	0,0%	0,1%
Balti riigid	269	271	-2	-0,7%	2,3%	2,3%
Muud turud	1 456	1 506	-50	-3,3%	12,3%	12,5%
Kokku	11 816	12 016	-200	-1,7%	100,0%	100,0%

Suurim osa 2026. aasta I kvartali müügist on seotud Venemaaga, s.t. 6 201 tuhat eurot, mis moodustas 52,5% kogukäibest. Müügi mahult järgmine piirkond oli Valgevene, kus käive ulatus 3 890 tuhande euroni, mis moodustas 32,9% kogukäibest (nii jae- kui ka hulgemüük kokku).

Müük ärisegmentide lõikes

tuhandetes eurodes	03 kuud 2026	03 kuud 2025	Muutus, EUR	Muutus, %	03 kuud 2026 % käibest	03 kuud 2025 % käibest
Hulgimüük	5 985	6 930	-945	-13,6%	50,7%	57,7%
Jaemüük	5 789	5 055	734	14,5%	49,0%	42,1%
Muud tegevusvaldkonnad	42	31	11	35,5%	0,3%	0,2%
Kokku	11 816	12 016	-200	-1,7%	100,0%	100,0%

2026. aasta I kvartali hulgimüügi tulu ulatus 5 985 tuhande euron, mis moodustas 50,7% Kontserni müügitulust (2025. aasta I kvartal: 57,7%). Peamised hulgimüügi piirkonnad olid Venemaa ja Valgevene.

Kontserni jaemüügikäive suurenes 14,5% võrra ja ulatus 5 789 tuhande euron, mis moodustas 49,0% müügitulust (2025. aasta I kvartal: 42,1%).

Kontsernile kuuluvate ja frantsiisikaupluste paiknemine

	Kontsern	Frantsiis	Kokku
Venemaa	69	307	376
Valgevene	65	0	65
Balti riigid	3	17	20
Muud riigid	0	92	92
Kokku	137	416	553

2026. aasta I kvartali lõpu seisuga opereeris kontsern ja tema frantsiisipartnerid 531 Milavitsa ja 22 Lauma Lingerie brändi poodi, s.h. 137 poodi opereeris Kontsern ise (31.12.2025: 137 poodi).

Põhilised finantsnäitajad

Kontserni 2026. aasta I kvartali (võrrelduna 2025. aasta I kvartaliga) ja 31.03.2026 (võrrelduna 31.12.2025) põhilised finantsnäitajad on järgmised:

tuhandetes eurodes	03 kuud 2026	03 kuud 2025	Muutus
Müügitulu	11 816	12 016	-1,7%
Brutokasum	6 656	5 844	13,9%
Ärikasum	1 691	1 402	20,6%
EBITDA	2 530	2 165	16,9%
Aruandeperioodi puhaskasum	1 046	2 969	-64,8%
Puhaskasum, emaettevõtte omanike osa	913	2 752	-66,8%
Kasum aktsia kohta (eurodes)	0,03	0,08	-62,5%
Äritegevuse rahavoog perioodil	1 822	-2 618	N/A

tuhandetes eurodes	31.03.2026	31.12.2025	Muutus
Varad kokku	94 878	93 847	1,1%
Käibevarad kokku	80 952	79 659	1,6%
Omakapital kokku, emaettevõtte omanike osa	77 932	76 768	1,5%
Raha ja raha ekvivalendid	7 735	6 639	16,5%
Lühiajalised deposiidid üle 3 kuu	38 387	38 311	0,2%

Rentaablusanalüüs, %	03 kuud 2026	03 kuud 2025	Muutus
Brutokasum	56,3	48,6	15,8%
Ärikasum	14,3	11,7	22,2%
EBITDA	21,4	18,0	18,9%
Puhaskasum	8,9	24,7	-64,0%
Puhaskasum, emaettevõtte omanike osa	7,7	22,9	-66,4%

Finantssuhtarvud, %	31.03.2026	31.12.2025	Muutus
ROA	7,9	10,0	-21,0%
ROE	9,8	12,5	-21,6%
Hinna/ kasumi suhe	5,8	4,9	18,4%
Lühiajaliste kohustuste kattekordaja	9,4	8,6	9,3%
Likviidsuskordaja	5,8	5,2	11,5%

Suhtarvude arvutamisel kasutatud valemid:

EBITDA = perioodi puhaskasum + põhivara kulum + finantstulud ja -kulud kokku + tulumaks

Brutorentaablus = brutokasum / müügitulu

EBITDA marginaal = EBITDA / müügitulu

Puhasrentaablus = puhaskasum / müügitulu

Puhasrentaablus, emaettevõtte omanike osa = puhaskasum, emaettevõtte omanike osa / müügitulu

ROA (varade tootlus) = viimase 4 kvartali puhaskasum, ettevõtte omanike osa / keskmine koguvõla

ROE (omakapitali tootlus) = viimase 4 kvartali puhaskasum, ettevõtte omanike osa / keskmine omakapital, ettevõtte omanike osa

EPS (kasum aktsia kohta) = puhaskasum, ettevõtte omanike osa / perioodi kaalutud keskmine lihtaktsiate arv

Hinna / kasumi suhe = aktsiahind aruandeperioodi lõpus / kasum aktsia kohta, arvutuste alus – viimase 4 kvartali puhaskasum, ettevõtte omanike osa

Lühiajaliste kohustuste kattekordaja = käibevara / lühiajalised kohustused

Likviidsuskordaja = (käibevara - varud) / lühiajalised kohustused

Majandustulemused

Kontserni 2026. aasta I kvartali käive moodustas 11 816 tuhat eurot, vähenedes eelmise aasta sama perioodiga võrreldes 1,7% võrra. Hulгимüügi käive vähenes 13,6% võrra, mõõdetuna eurodes.

Kontserni 2026. aasta I kvartali brutokasum oli 6 656 tuhat eurot, suurenedes eelmise aastaga võrreldes 13,9%. Perioodi brutokasumi marginaal suurenes 2026. aasta I kvartali jooksul 15,8% võrra, võrreldes eelmise aasta sama perioodiga. Müüdüd toodangu kulu vähenes 16,4% võrra.

2026. aasta I kvartali konsolideeritud ärikasum suurenes 20,6% ja ulatus 1 691 tuhande euroni võrreldes 2025. aasta I kvartali konsolideeritud ärikasumiga summas 1 402 tuhat eurot. 2026. aasta I kvartali ärikasumi rentaablus oli 14,3% võrreldes 11,7%-ga eelmise aasta samal perioodil. Konsolideeritud EBITDA suurenes 16,9% ja moodustas 2026. aasta I kvartaliga 2 530 tuhat eurot, mis tähendab 21,4% rentaablust (2 165 tuhat eurot ja 18,0% eelmise aasta samal perioodil).

Ettevõtte puhaskasum emattevõtte aktsionäridele moodustas 2026. aasta I kvartaliga 913 tuhat eurot võrreldes puhaskasumiga 2 752 tuhat eurot 2025. aasta I kvartaliga, puhaskasumi marginaal emattevõtte aktsionäridele moodustas 2026. aasta I kvartaliga 7,7% võrreldes puhaskasumiga 22,9%-ga eelmise aasta samal perioodil.

Finantsseisund

Seisuga 31. märts 2026 ulatus kontserni konsolideeritud varade maht 94 878 tuhande euroni, suurenedes 1,1% võrreldes 31. detsembriga 2025.

Võrreldes 31. detsembriga 2025 suurenesid nõuded ostjate vastu ja muud nõuded 450 tuhande euro võrra ja moodustasid 2026. aasta 31. märtsi seisuga 1 779 tuhat eurot. Varude saldo vähenes 291 tuhande euro võrra ning 2026. aasta 31. märtsi seisuga moodustas 30 946 tuhat eurot.

Emattevõtte aktsionäride osa omakapitalis suurenes 1 164 tuhande euro võrra, ulatudes 2026. aasta 31. märtsi seisuga 77 932 tuhande euroni. Lühiajalised kohustused vähenesid 2026. aasta I kvartaliga 704 tuhande euro võrra.

Investeeringud

Kontserni 2026. aasta I kvartaliga investeeringute kogumaht materiaalsesse põhivarasse, tehasesse ja seadmetesse moodustas 45 tuhat eurot, 90 tuhat eurot eelmise aasta samal perioodil. Investeeringud teostati peamiselt oma poodide avamise ja renoveerimise, samuti seadmetesse ja hoonetesse tootmise efektiivsuse säilitamiseks tulevastes perioodides.

Personal

2026. aasta 31. märtsi seisuga oli kontsernil 1 612 töötajat, neist 553 töötas jaemüügi segmendis. Ülejäänud töötajad tegutsesid tootmise, hulгимüügi-, haldus- ja tugiteenuste valdkondades. 31.12.2025 seisuga oli 1 639 töötajat, neist 552 töötas jaemüügi segmendis.

Kontserni 2026. aasta I kvartali palgakulu koos maksudega oli 4 305 tuhat eurot (3 929 tuhat eurot 2025. aasta I kvartal). Kontserni juhtkonna võtmeisikute töötasud, sealhulgas tütarettevõtete võtmeisikute tasud, moodustasid kokku 347 tuhat eurot.

Juhtimisorganite otsused 2026. aasta I kvartali jooksul

AS Silvano Fashion Group tegi 21. jaanuaril 2026 aktsionäridele ettepaneku võtta vastu aktsionäride erakorralise üldkoosoleku otsused koosolekut kokku kutsumata.

Koosoleku kokkukutsumise teade ilmus 21.01.2026.a. Tallinna Väärtpaberibörsi kodulehel aadressil <https://nasdaqbaltic.com/statistics/et/instrument/EE3100001751/news?date=2025-08-05> Varssavi Väärtpaberibörsi infosüsteemis, Aktsiaselts Silvano Fashion Group kodulehel aadressil <https://www.silvanofashion.com/et/investorid/ettevotte-teated/> ja ajalehes "Eesti Ekspress".

12. veebruaril 2026 toimus AS Silvano Fashion Group aktsionäride erakorraline üldkoosolek. Koosolekul võeti vastu järgmised otsused:

1.1. Nimetada AS-i Silvano Fashion Group audiitoriks OÜ Treetiger (registrikood 17235612, asukohaga Samblajuure 11, Laagri, 76401);

1.2. Volitada AS-i Silvano Fashion Group juhatust sõlmima audiitorühinguga OÜ-ga Treetiger audiitorteenuse leping AS-i Silvano Fashion Group 2025 ja 2026.a. majandustegevuse auditeerimiseks.

AS Silvano Fashion Group aktsionäride korralise üldkoosoleku otsused on avaldatud Tallinna Väärtpaberibörsi kodulehel <https://view.news.eu.nasdaq.com/view?id=b71bedbf06b01bcd5f45549c7044522b4&lang=et&src=listed> ja SFG kodulehel <https://silvanofashion.com/et/investorid/ettevotte-teated/> .

AS-i Silvano Fashion Group aktsiad

Seisuga 31. märts 2026 moodustas AS-i Silvano Fashion Group registreeritud aktsiakapital 3 600 tuhat eurot, mis jagunes 36 000 000 aktsiaks nimiväärtusega 0,10 eurot aktsia. Aktsiaraamat on elektrooniline ja seda hoitakse Eesti Väärtpaberikeskuses. Ettevõtte on noteeritud Tallinna börsi põhinimekirjas (alates 21.11.2006) ja Varssavi börsil (alates 23.07.2007).

Seisuga 31. märts 2026 oli AS-il Silvano Fashion Group 2 446 aktsionäri (seisuga 31.12.2025: 2 485 aktsionäri).

AS-i Silvano Fashion Group aktsionärid, kelle osalus ületas 5%, seisuga 31.03.2026:

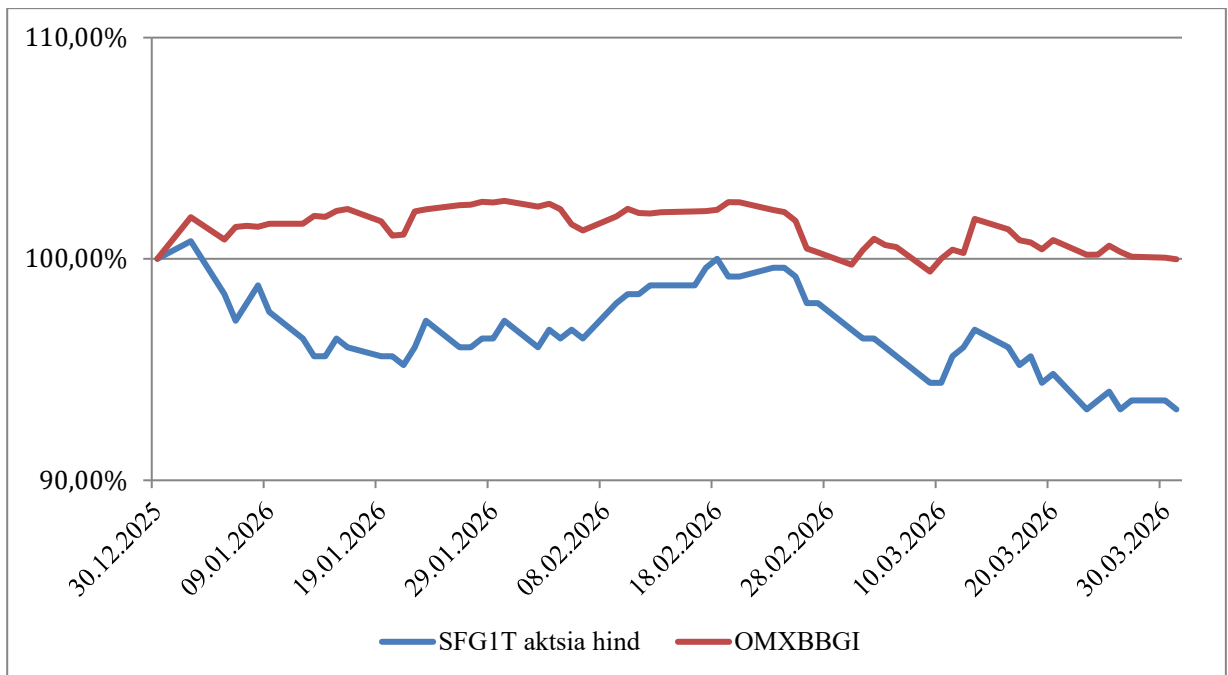
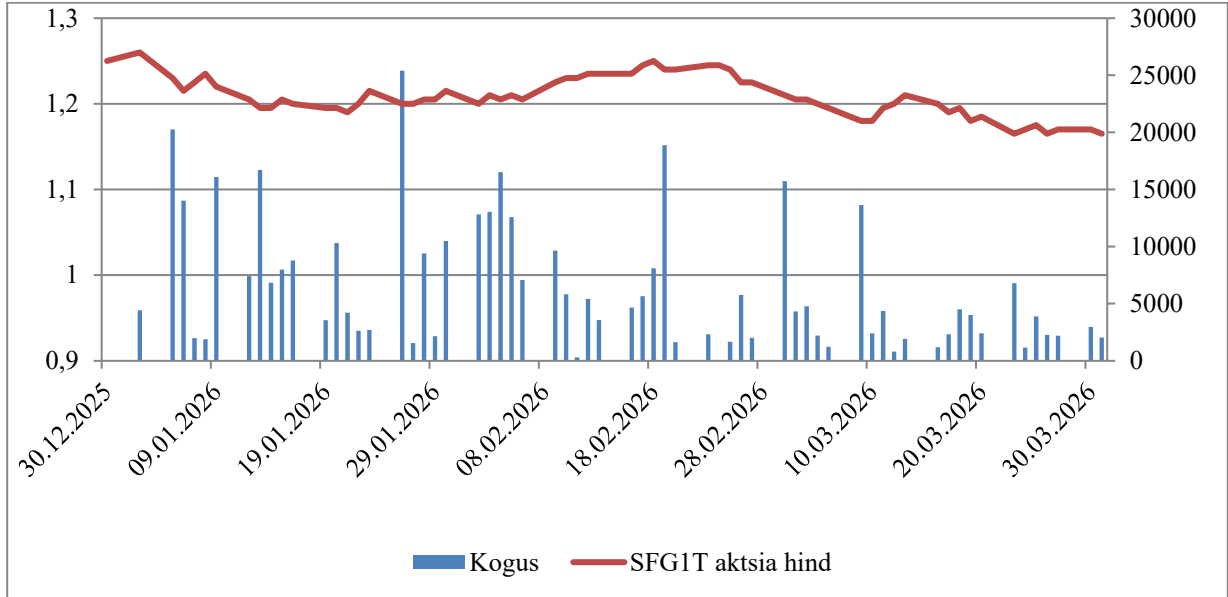
Nimi	Aktsiate arv	Osalus aktsiakapitalis
Suuraktsionärid	21 910 995	60,86%
BALTPLAST AS	8 007 208	22,24%
SEB PANK AS CLIENTS	8 000 000	22,22%
BREM AVARII OSAÜHING	2 000 000	5,56%
UNICREDIT BANK AUSTRIA AG	1 975 910	5,49%
SWEDBANK AB CLIENTS	1 927 877	5,35%
Väikeaktsionärid	14 089 005	39,14%
Aktsiate arv kokku	36 000 000	100,00%

AS-i Silvano Fashion Group aktsionärid, kelle osalus ületas 5%, seisuga 31.12.2025:

Nimi	Aktsiate arv	Osalus aktsiakapitalis
Suuraktsionärid	21 871 296	60,75%
BALTPLAST AS	8 007 208	22,24%
AS SEB PANK CLIENTS	8 000 000	22,22%
BREM AVARII OSAÜHING	2 000 000	5,56%
UNICREDIT BANK AUSTRIA AG	1 975 910	5,49%
SWEDBANK AB CLIENTS	1 888 178	5,24%
Väikeaktsionärid	14 128 704	39,25%
Aktsiate arv kokku	36 000 000	100,00%

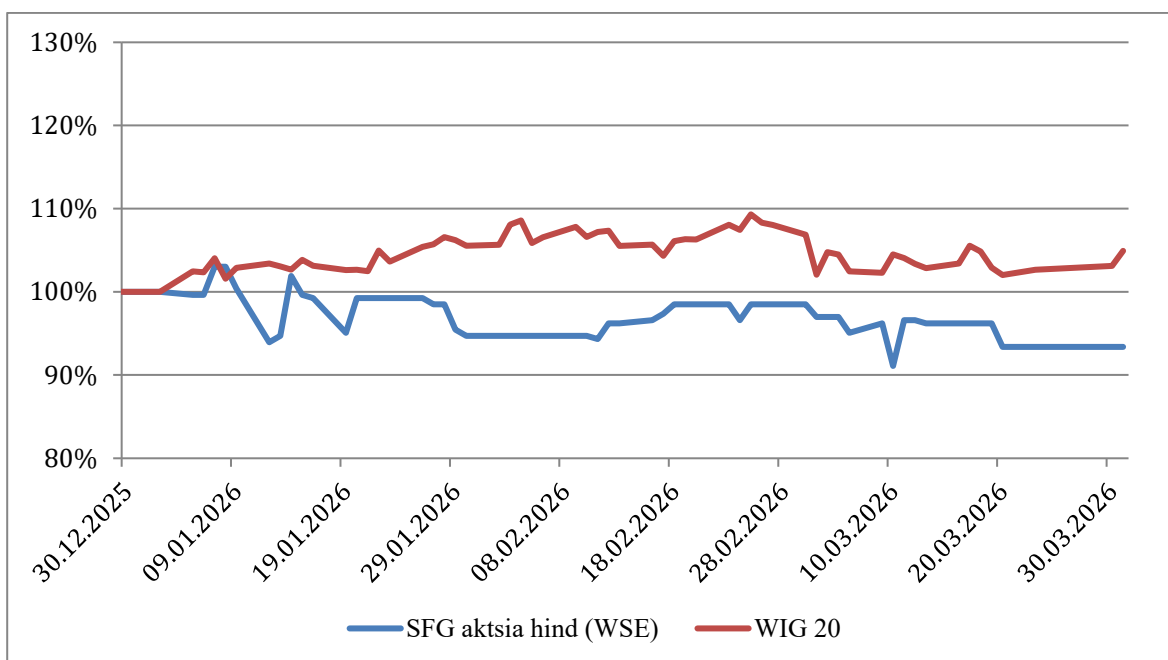
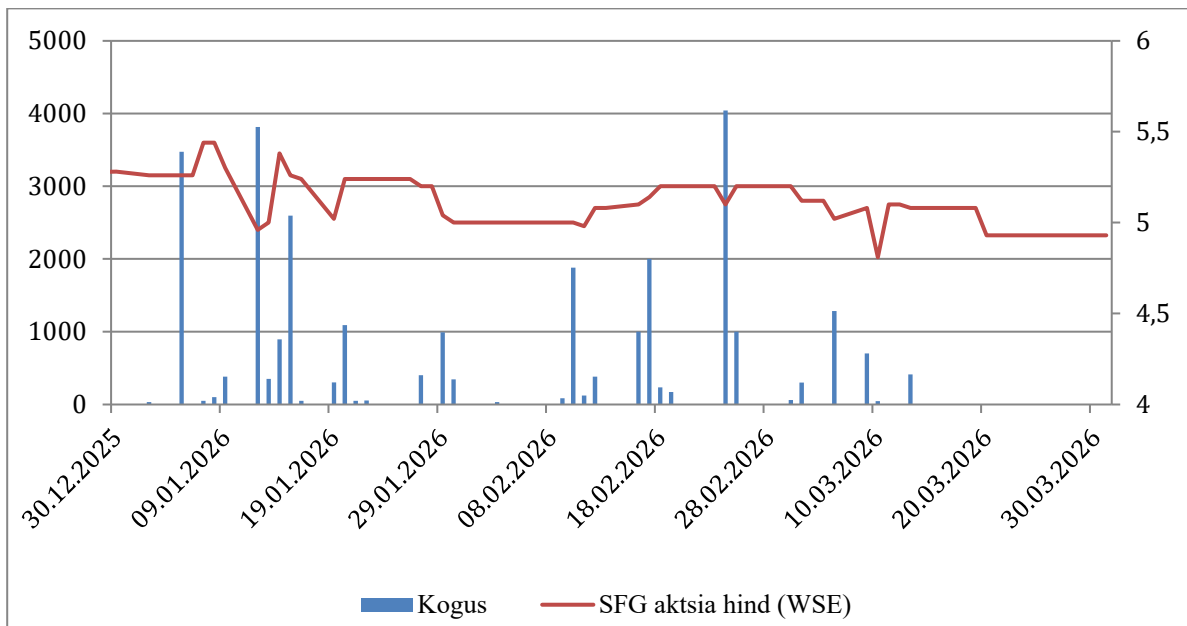
Aksia hind ja kauplemiss statistika Tallinna börsil 2026. aasta I kvartali jooksul (eurodes)

2026. aasta I kvartali jooksul oli AS-i Silvano Fashion Group aktsia kõrgeim hind Tallinna börsil 1,265 eurot ja madalaim hind 1,155 eurot.



Aksia hind Varssavi börsil 2026. aasta I kvartali jooksul (Poola zlotides)

2026. aasta I kvartali jooksul oli AS-i Silvano Fashion Group aktsia kõrgeim hind Varssavi börsil 5,44 zloti ja madalaim hind 4,81 zloti.



Juhatuse deklaratsioon

AS-i Silvano Fashion Group juhatus on üle vaadanud ja kinnitanud 2026. aasta I kvartali konsolideeritud vahefinantsaruande (edaspidi „vahearuanne“).

Juhatus kinnitab, et juhatuse parima teadmise kohaselt annab vahearuanne õige ja õiglase ülevaate kontserni finantsseisundist, majandustulemustest ja rahavoogudest kooskõlas rahvusvaheliste finantsaruandluse standarditega, nagu need on vastu võetud Euroopa Liidu poolt, ja standardiga IAS 34 „Vahefinantsaruandlus“.

Lisaks kinnitab juhatuse liige, et juhatuse hinnangul annab vahearuanne õiglase ülevaate aruandlusperioodi jooksul toimunud olulistest muutustest kontserni tegevuses ja nende mõjust ning kirjeldab olulisi riske ja ebaselgusi, mis võivad avaldada kontsernile mõju järgmistel aruandeperioodidel.

Vahearuanne ei ole auditeeritud ega muul moel audiitorite poolt ülevaadatud.



Jarek Sārgava
Juhatuse liige
29. mai 2026

Konsolideeritud finantsseisundi aruanne

tuhandetes eurodes	Lisad	31.03.2026	31.12.2025
		Auditeerimata	Auditeeritud
VARAD			
Käibevara			
Raha ja rahalähendid	2	7 735	6 639
Lühiajalised deposiidid üle 3 kuu	2	38 387	38 311
Nõuded ostjate vastu ja muud nõuded	3	1 779	1 329
Ettemaksed ja muud maksunõuded	3	2 046	2 106
Muud varad		59	37
Varud	4	30 946	31 237
Käibevara kokku		80 952	79 659
Põhivara			
Pikaajalised nõuded		315	313
Investeeringud sidusettevõtetesse		93	97
Investeeringud muudesse osadesse ja aktsiatesse		222	221
Edasilükkunud tulumaksuvara		3 642	3 656
Immateriaalne põhivara		649	658
Kinnisvarainvesteeringud		858	859
Materiaalne põhivara	5	8 147	8 384
Põhivara kokku		13 926	14 188
VARAD KOKKU		94 878	93 847
KOHUSTUSED JA OMAKAPITAL			
Lühiajalised kohustused			
Lühiajalised rendikohustused		1 939	2 519
Võlad tarnijatele ja muud võlad	6	4 822	5 506
Maksukohustised		1 827	1 267
Lühiajalised kohustused kokku		8 588	9 292
Pikaajalised kohustused			
Pikaajalised rendikohustused		3 793	3 389
Pikaajalised eraldised		46	45
Pikaajalised kohustused kokku		3 839	3 434
Kohustused kokku		12 427	12 726
Omakapital			
Aktsiakapital	7	3 600	3 600
Ülekurss		4 967	4 967
Kohustuslik reservkapital		1 306	1 306
Realiseerimata kursivahed		-18 698	-18 949
Jaotamata kasum		86 757	85 844
Omakapital kokku, emaettevõtte omanike osa		77 932	76 768
Vähemusosalus		4 519	4 353
Omakapital kokku		82 451	81 121
OMAKAPITAL JA KOHUSTUSED KOKKU		94 878	93 847

Konsolideeritud kasumiaruanne

tuhandetes eurodes	Lisad	I kvartal	I kvartal
		2026	2025
		Auditeerimata	Auditeerimata
Kliendilepingutest saadav tulu	9	11 816	12 016
Müüdüd toodangu kulu		-5 160	-6 172
Brutokasum		6 656	5 844
Turustuskulud		-3 346	-3 020
Üldhalduskulud		-1 542	-1 283
Muud äritulud		102	63
Muud äriikulud		-179	-202
Ärikasum		1 691	1 402
Tulu/(kulu) valuutakursi muutustest		-259	1 833
Muud finantstu/(kulu)		121	112
Finantstulud kokku		-138	1 945
Kasum (kahjum) sidusettevõtetest kapitaliosaluse meetodil		-4	-7
Kasum enne tulumaksu		1 549	3 340
Tulumaksukulu		-503	-371
Aruandeperioodi kasum		1 046	2 969
Sealhulgas:			
Emaettevõtte omanike osa		913	2 752
Vähemusosaluse osa		133	217
Tava- ja lahustatud kasum emaettevõtte omanike aktsia kohta (eurodes)	8	0,03	0,08

Konsolideeritud koondkasumiaruanne

tuhandetes eurodes	Lisad	I kvartal	I kvartal
		2026	2025
		Auditeerimata	Auditeerimata
Aruandeperioodi kasum		1 046	2 969
Muu koondkasum (kahjum), mida võib hiljem kasumiaruandesse ümber klassifitseerida:			
Kursivahede mõju välismaiste äriüksuste tulemuste ümberarvestamisele		284	1 914
Aruandeperioodi muu koondkasum		284	1 914
Perioodi koondkasum (kahjum) kokku		1 330	4 883
Sealhulgas:			
Emaettevõtte omanike osa		1 164	4 396
Vähemusosaluse osa		166	487

Konsolideeritud rahavoogude aruanne

tuhandetes eurodes	Lisad	03 kuud 2026	03 kuud 2025
		Auditeerimata	Auditeerimata
Rahavood äritegevusest			
Aruandeaasta kasum		1 046	2 969
Korrigeerimised:			
Põhivara kulum		839	763
Kasum kapitaliosaluse meetodil kajastatud investeringutelt		4	7
Kasum/kahjum materiaalse põhivara müügist		6	0
Finantstulud/-kulud kokku		138	-1 945
Ebatõenäoliselt laekuvate arvete eraldis		0	4
Varude eraldis		1	1
Tulumaksukulu		503	371
Varude muutus		291	-3 835
Muutused nõuetes ostjate vastu ja muudes nõuetes, ettemaksetes ja muudes maksunõuetes		-465	-501
Muutused võlgades tarnijatele ja muudes võlgades		-347	-188
Tasutud intressid		0	-4
Makstud tulumaks		-194	-260
Rahavood äritegevusest kokku		1 822	-2 618
Rahavood investeerimistegevusest			
Saadud intressid		368	249
Saadud dividendid		0	12
Muude finantsinvesteeringute soetus		-18 240	-16 400
Muude finantsinvesteeringute tulu		18 140	11 500
Materiaalse põhivara müük		2	1
Väljaantud laenud		0	-11
Materiaalse põhivara soetamine		-45	-90
Immateriaalse põhivara soetamine		-5	-20
Rahavood investeerimistegevusest kokku		220	-4 759
Rahavood finantseerimistegevusest			
Saadud laenud		0	500
Laenude tagasimaksed		0	-500
Rendikohustiste põhiosamaksed		-741	-566
Rendikohustistelt tasutud intress		-217	-208
Makstud dividendid		0	0
Rahavood finantseerimistegevusest kokku		-958	-774
Raha ja rahalähendite muutus		1 084	-8 151
Raha ja rahalähendid perioodi alguses	2	6 639	7 683
Esitusvaluutasse ümberarvestamise mõju		84	2 919
Valuutakursside muutuste mõju rahavoogudele		-72	-103
Raha ja rahalähendid perioodi lõpus	2	7 735	2 348

Konsolideeritud omakapitali muutuste aruanne

tuhandetes eurodes	Aksia- kapital	Üle- kurs	Kohustuslik reservkapital	Realiseerimata kursivahed	Jaotamata kasum	Emaettevõtte omanike kuuluv omakapitali kokku	Vähemosalus	Omakapital kokku
Saldo seisuga 31.12.2024 (Auditeeritud)	3 600	4 967	1 306	-20 495	76 615	65 993	3 338	69 331
Perioodi kasum	0	0	0	0	2 752	2 752	217	2 969
Perioodi muu koondkasum	0	0	0	1 644	0	1 644	270	1 914
Perioodi muu koondkasum kokku	0	0	0	1 644	2 752	4 396	487	4 883
Otse omakapitalis kajastatud tehingud omanikega								
Väljakuulutatud dividendid	0	0	0	0	0	0	0	0
Otse omakapitalis kajastatud tehingud omanikega kokku	0	0	0	0	0	0	0	0
Saldo seisuga 31.03.2025 (Auditeerimata)	3 600	4 967	1 306	-18 851	79 367	70 389	3 825	74 214
Saldo seisuga 31.12.2025 (Auditeeritud)	3 600	4 967	1 306	-18 949	85 844	76 768	4 353	81 121
Perioodi kasum	0	0	0	0	913	913	133	1 046
Perioodi muu koondkasum	0	0	0	251	0	251	33	284
Perioodi muu koondkasum kokku	0	0	0	251	913	1 164	166	1 330
Otse omakapitalis kajastatud tehingud omanikega								
Väljakuulutatud dividendid	0	0	0	0	0	0	0	0
Otse omakapitalis kajastatud tehingud omanikega kokku	0	0	0	0	0	0	0	0
Saldo seisuga 31.03.2026 (Auditeerimata)	3 600	4 967	1 306	-18 698	86 757	77 932	4 519	82 451

Konsolideeritud vahearuanne lisad

Lisa 1 Kokkuvõtte olulistest arvestuspõhimõtetest

AS Silvano Fashion Group on äriühing, mis on registreeritud Eestis. Käesolev kontserni vahearuanne on koostatud 31. märtsil 2026 lõppenud aruandeperioodi kohta ning hõlmab emaettevõtet ja tema tütarettevõtteid.

Vahearuanne koostamisel rakendatud peamisi arvestuspõhimõtteid on kirjeldatud alljärgnevalt. Nimetatud arvestuspõhimõtteid on järjepidevalt kasutatud kõigi aruandes toodud perioodide puhul, kui ei ole öeldud teisiti.

Vahearuanne ei ole auditeeritud ega muul moel välisaudiitorite poolt üle vaadatud.

Koostamise alused

Käesolev AS-i Silvano Fashion Group I kvartali 2026 vahearuanne lõppenud 31. märtsil 2026 kohta on koostatud vastavalt Euroopa Liidu poolt vastu võetud rahvusvahelise finantsaruandluse standardi IAS 34 „Vahearuanne” nõuetele. Vahearuanne tuleks lugeda koos 2025.a. konsolideeritud majandusaasta aruandega, mis on koostatud kooskõlas rahvusvaheliste finantsaruandluse standarditega, nagu need on vastu võetud Euroopa Liidu poolt (IFRS — International Financial Reporting Standards).

Vahearuanne on koostatud tuhandetes eurodes (EUR).

Hooajalised või tsüklilised tegurid kontserni majandustulemusi oluliselt ei mõjuta. Siiski on müügitulu puhkuste perioodil ja SRÜ riikide pühade ajal tavaliselt suurem kui teistel perioodidel.

Uued standardid ja tõlgendused

Lisaks 2025.a. konsolideeritud majandusaasta aruandes avalikustatud informatsioonile puuduvad IFRS-i või IFRIC-i tõlgendused, mis on kohustuslikud 1. jaanuaril 2026 või hiljem algavate aruandeaastate suhtes ja millel oleks olnud eeldatav oluline mõju kontsernile.

Note 2 Raha ja rahalähendid

tuhandetes eurodes	31.03.2026	31.12.2025
Raha kassas	65	136
Pangakontod EUR	2 637	2 027
Pangakontod teistes valuetades, v.a EUR	742	532
Lühiajalised pangahoiused EUR	500	340
Lühiajalised pangahoiused teistes valuetades, v.a EUR	3 727	3 434
Raha teel	64	170
Kokku	7 735	6 639

tuhandetes eurodes	31.03.2026	31.12.2025
Eesti	550	427
Läti	53	402
Venemaa	4 793	4 387
Valgevene	1 842	964
Ukraina	110	125
Monaco	387	334
Kokku	7 735	6 639

Lühiajalised deposiidid üle I kvartali

tuhandetes eurodes	31.03.26	31.12.25
Eesti	38 387	38 311
Kokku	38 387	38 311

Lisa 3 Nõuded ostjate vastu ja muud nõuded

tuhandetes eurodes	31.03.2026	31.12.2025
Nõuded kolmandate osapoolte vastu	1 681	1 233
Nõuded seotud osapoolte vastu	0	0
Nõudes osutatud teenuste eest	32	35
Muud nõuded	184	179
	1 897	1 447
Allahindlus eeldatava krediidikahju ulatuses	-118	-118
Nõuded ostjate vastu ja muud nõuded kokku	1 779	1 329

Ettemaksed ja muud maksunõuded

tuhandetes eurodes	31.03.2026	31.12.2025
Tarnijatele tehtud ettemaksed	1 346	1 412
Tagastatav käibemaks	658	508
Muud maksude ettemaksed	42	186
Ettemaksed ja muud maksunõuded kokku	2 046	2 106

Ostjatelt laekumata arvete ja muude nõuete õiglane väärtus ei erine oluliselt nende raamatupidamisväärtusest, mis põhineb hinnangulistel diskonteeritud rahavoogudel.

Lisa 4 Varud

tuhandetes eurodes	31.03.2026	31.12.2025
Tooraine ja materjal	3 419	4 814
Lõpetamata toodang	1 221	1 211
Valmistoodang	24 938	23 748
Muud varud	1 368	1 464
Kokku	30 946	31 237

Lisa 5 Materiaalne põhivara

tuhandetes eurodes	Maa ja ehitised	Masinad ja seadmed	Muu inventar	Varade kasutus õigus	Lõpeta-mata ehitised	Kokku
31.12.2024						
Soetusmaksumus	3 183	12 574	4 379	14 494	75	34 705
Akumuleeritud kulum	-1 959	-11 321	-3 579	-9 632	0	-26 491
Jääkmaksumus	1 224	1 253	800	4 862	75	8 214
2025. aasta 03 kuu jooksul toimunud muutused						
Lisandumised	0	0	7	86	83	176
Muudatused	0	0	0	4	0	4
Müügid	0	0	-1	-219	0	-220
Ümberliigitamised	34	28	64	0	-126	0
Amortisatsioon	-16	-69	-93	-557	0	-735
Realiseerimata kursivahed	97	94	86	608	5	890
Jääkmaksumus perioodi lõpus	1 339	1 306	863	4 784	37	8 329
31.03.2025						
Soetusmaksumus	3 461	13 363	4 793	16 225	37	37 879
Akumuleeritud kulum	-2 122	-12 057	-3 930	-11 441	0	-29 550
Jääkmaksumus	1 339	1 306	863	4 784	37	8 329
31.12.2025						
Soetusmaksumus	3 439	13 144	5 278	16 529	22	38 412
Akumuleeritud kulum	-2 140	-11 990	-4 113	-11 785	0	-30 028
Jääkmaksumus	1 299	1 154	1 165	4 744	22	8 384
2026. aasta 03 kuu jooksul toimunud muutused						
Lisandumised	0	0	10	499	35	544
Muudatused	0	0	0	121	0	121
Müügid	0	0	-8	-50	0	-58
Ümberliigitamised	0	2	33	0	-35	0
Amortisatsioon	-16	-68	-120	-609	0	-813
Realiseerimata kursivahed	10	9	-58	8	0	-31
Jääkmaksumus perioodi lõpus	1 293	1 097	1 022	4 713	22	8 147
31.03.2026						
Soetusmaksumus	3 463	13 155	5 314	17 059	22	39 013
Akumuleeritud kulum	-2 170	-12 058	-4 292	-12 346	0	-30 866
Jääkmaksumus	1 293	1 097	1 022	4 713	22	8 147

Seisuga 31.03.2026 ei olnud kontsernil olulisi siduvaid kohustusi materiaalse põhivara ostmiseks.

Lisa 6 Võlad tarnijatele ja muud võlad

tuhandetes eurodes	31.03.2026	31.12.2025
Võlad kolmandatest osapooltest tarnijatele	2 188	3 272
Klientidelt saadud ettemaksud	958	812
Viitvõlad	726	776
Võlad töövõtjatele	701	459
Muud võlad	249	187
Võlad tarnijatele ja muud võlad kokku	4 822	5 506

Võlgnevuste tarnijate ees ja muude kohustuste õiglasel väärtusel ei erine olulisel määral nende raamatupidamislikust väärtusest.

Lisa 7 Omakapital

Aktsiad

Seisuga 31. märts 2026 moodustas AS-i Silvano Fashion Group registreeritud aktsiakapital 3 600 tuhat eurot, mis jaguneb 36 000 000 aktsiaks nimiväärtusega 0,10 eurot aktsia kohta (seisuga 31.12.2025 vastavalt 3 600 tuhat eurot, 36 000 000 aktsiat ja 0,10 eurot aktsia kohta). Kõik AS-i Silvano Fashion Group aktsiad on lihtaktsiad ja kõik on nimelised. Iga lihtaktsia annab omanikule aktsionäride üldkoosolekul ühe hääle. Nimeliste aktsiate kohta aktsiatähte välja ei anta. Aktsiaraamat on elektrooniline ja seda hoitakse Eesti Väärtpaberikeskuses. Kõigi aktsiate eest on tasatud.

Seisuga 31.03.2026 oli AS-il Silvano Fashion Group 2 446 aktsionäri (seisuga 31.12.2025: 2 485 aktsionäri).

Lisa 8 Kasum aktsia kohta

2026. aasta I kvartali (2025. aasta I kvartali) tavakasumi leidmiseks aktsia kohta võetakse arvutuste aluseks omanike osa kasumist ja lihtaktsiate kaalutud keskmine arv.

tuhandetes aktsiates	I kvartal 2026	I kvartal 2025
Lihtaktsiate arv perioodi algul	36 000	36 000
Ettevõttele kuuluvate oma aktsiate mõju perioodi algul	0	0
Lihtaktsiate arv perioodi lõpus	36 000	36 000
Ettevõttele kuuluvate oma aktsiate mõju perioodi lõpus	0	0
Perioodi kaalutud keskmine lihtaktsiate arv	36 000	36 000

tuhandetes eurodes	I kvartal 2026	I kvartal 2025
Perioodi kasum (kahjum), emaettevõtte omanike osa	913	2 752
Tava kasum aktsia kohta (eurodes)	0,03	0,08
Lahustatud kasum aktsia kohta (eurodes)	0,03	0,08

Lahustatud kasum aktsia kohta ei erine tava kasumist aktsia kohta, kuna kontsernil puuduvad finantsinstrumendid, mis võimaldavad lahustada kasumit aktsia kohta.

Lisa 9 Kliendilepingutest saadav tulu

tuhandetes eurodes	03 kuud 2026	03 kuud 2025
Hulgimüügitulu	5 985	6 930
Jaemüügitulu	5 789	5 055
Allhanked ja teenused	42	28
Muu käive	0	3
Kokku	11 816	12 016

Lisa 10 Tehingud seotud osapooltega

Järgmisi osapooli loetakse seotud osapoolteks;

- Aksionärid, kellel on otseselt või kaudselt hääleõigus emaettevõttes või selle tütarettevõtetes, mis annab neile olulise mõju emaettevõtte või selle tütarettevõtete üle, ja nende kontrolli alla olevad ettevõtted.
- Sidusettevõtted – ettevõtted, mille üle emaettevõttel või selle tütarettevõtetel on oluline mõju;
- Emaettevõtte ja selle tütarettevõtete juhatuse ja nõukogu liikmed ja nende lähedased pere liikmed ja ettevõtted, mis on nende kontrolli või olulise mõju all.

Kontserni omanikeks on juriidilised ja füüsilised isikud ning ükski aktsionär ei oma ainuisikuliselt kontrolli kontserni tegevuse üle. Juhtkonna hinnangul ei erinenud tehingutes seotud osapooltega rakendatud hinnad oluliselt turuhindadest.

Kaupade ja teenuste müük

tuhandetes eurodes	I kvartal 2026	I kvartal 2025
Sidusettevõtted	39	69
Kokku	39	69

Saldod seotud osapooltega

tuhandetes eurodes	31.03.2026	31.12.2025
Nõuded sidusettevõtete vastu	0	0
Kokku	0	0

Kontserni juhtkonna võtmeisikute hüvitised

tuhandetes eurodes	I kvartal 2026	I kvartal 2025
Tasud ja hüvitised	347	208
Kokku	347	208

Lisa 11 Tegevussegmentid

Kontserni segmentide kindlaksmääramisel lähtutakse perioodilistest aruannetest, mida emaettevõtte juhatuse ja nõukogu jooksvalt jälgivad ja analüüsivad.

Nõukogu ja juhatuse analüüsivad äritegevust põhiliselt tegevuse aspektidest, jälgides eraldi hulгимүүги ja jaemүүги valdkonna tegevusi.

- Hulгимүүги segmenti kuulub naiste pesu ostmine, tootmine ja turustamine kontserniväliste hulгимүүгикlientide kaudu ja jaemүүгисegmendile. Kontserni tootmisrajatised asuvad Lätis ja Valgevenes.
- Jaemүүги segment müüb naiste pesu kontserni jaemүүгивõrgu kaudu Lätis, Valgevenes ja Venemaal.

Hulгимүүги ja jaemүүги segmentid on omavahel tugevalt seotud. Mõlema avalikustatava segmenti arvestuspõhimõtted on samad. Juhtkonna hinnangul on segmentide vahelised tehingud tehtud sõltumatute osapoolte vahel.

Tegevustulemuste mõõtmisel on aluseks võetud segmenti müügitulu, segmenti kasum enne intresse, makse ja amortisatsiooni (EBITDA) ja segmenti puhaskasum. EBITDA on kasum enne kulumit, finantstulusid ja –kulusid ning kasumit (kahjumit) rahaliste vahendite netopositsioonist. Need mõõdikud on toodud sisearuannetes, mida vaatavad läbi juhatuse ja nõukogu. Tegevustulemusi mõõdetakse segmenti EBITDA abil, kuna juhtkond leiab, et selline informatsioon on kõige asjakohasem konkreetse segmenti tulemuste hindamisel võrreldes teiste samas tööstusharus tegutsevate majandusüksustega.

Intressitulud ja -kulud ei ole tegevussegmentide põhitegevusalaks ning neid eraldi ei esitata ega kasutata juhatuse poolt kriteeriumina segmentide tegevustulemuste hindamisel. Seetõttu on intressitulud ja –kulud kajastatud netosummas.

Jaotamata tulud sisaldavad tulu teenuste osutamisest, komisjonitasudest ja renditulu. Jaotamata varad sisaldavad raha ja pangakontosid, mida ei kasutata ühtegi segmenti igapäevases tegevuses.

Tegevussegmendid 03 kuud 2026.a. seisuga 31.03.2026

tuhandetes eurodes	Naiste- pesu jae- müük	Naiste- pesu hulgi- müük	Segmendid kokku	Jaotamata	Elimineeri- mised	Kokku
Müügitulu kontsernivälistelt klientidelt	5 789	5 985	11 774	42		11 816
Müügitulu segmentide vahelistest tehingutest	0	-6 400	-6 400	-718	7 118	0
EBITDA	1 856	797	2 653	-123		2 530
Põhivara kulum	-584	-163	-747	-92		-839
Ärikasum, EBIT	1 272	634	1 906	-215	0	1 691
Kasum kapitaliosaluse meetodil kajastatavatest sidusettevõtetest	0	-4	-4	0		-4
Finantstulud	-192	-139	-331	193		-138
Tulumaks	-94	-250	-344	-159		-503
Puhaskasum	986	241	1 227	-181	0	1 046
Investeeringud sidusettevõttesse	0	93	93	0		93
Muud tegevussegmendi varad	13 122	35 737	48 859	45 926		94 785
Avalikustatava segmendi kohustused	2 688	7 971	10 659	1 768		12 427
Kapitalikulud	531	10	541	8		549
Töötajate arv perioodi lõpus	553	961	1 514	98		1 612

Tegevussegmendid 03 kuud 2025. a. seisuga 31.03.2025

tuhandetes eurodes	Naiste- pesu jae- müük	Naiste- pesu hulgi- müük	Segmendid kokku	Jaotamata	Elimineeri- mised	Kokku
Müügitulu kontsernivälistelt klientidelt	5 055	6 930	11 985	31		12 016
Müügitulu segmentide vahelistest tehingutest	0	-7 473	-7 473	-892	8 365	0
EBITDA	1 405	784	2 189	-24		2 165
Põhivara kulum	-537	-143	-680	-83		-763
Ärikasum, EBIT	868	641	1 509	-107	0	1 402
Kasum kapitaliosaluse meetodil kajastatavatest sidusettevõtetest	0	-7	-7	0		-7
Finantstulud	-27	296	269	1 676		1 945
Tulumaks	-174	-136	-310	-61		-371
Puhaskasum	667	794	1 461	1 508	0	2 969
Investeeringud sidusettevõttesse	0	101	101	0		101
Muud tegevussegmendi varad	12 091	37 971	50 062	39 286		89 348
Avalikustatava segmendi kohustused	4 562	8 704	13 266	1 969		15 235
Kapitalikulud	145	42	187	9		196
Töötajate arv perioodi lõpus	517	1 022	1 539	103		1 642

Müügitulu ja põhivara jaotus geograafiliste piirkondade lõikes

Allolevas tabelis olevate müügitulude arvestamisel lähtutakse klientide geograafilisest paiknemisest, segmendi varade puhul lähtutakse varade geograafilisest paiknemisest.

tuhandetes eurodes	Müügitulu	Müügitulu	Põhivara	Põhivara
	I kvartal 2026	I kvartal 2025	31.03.2026	31.12.2025
Venemaa	6 201	6 578	4 037	4 417
Valgevene	3 890	3 645	9 519	9 366
Ukraina	0	16	0	0
Balti riigid	269	271	343	378
Muud riigid	1 456	1 506	27	27
Kokku	11 816	12 016	13 926	14 188