



AUGA group, AB
konsoliduotasis metinis pranešimas,
konsoliduotosios bei atskirosios
finansinės ataskaitos ir nepriklausomo
auditoriaus išvada už metus,
pasibaigusius 2023 m. gruodžio 31 d.

TURINYS

1. Apžvalga	3	4. Tvaraus verslo ataskaita	44
1.1 Vadovo žodis	4	4.1 Apie Tvaraus verslo ataskaitą	45
1.2 Pagrindiniai faktai apie „AUGA group“ ir svarbiausi 2023 m. įvykiai ...	5	4.2 Tvarumas Grupėje.....	46
1.3 Verslo modelis	6	4.3. Aplinkosauga	56
1.4 Strategija.....	11	4.4. Darbuotojai ir	68
1.5 Vizija, misija, vertybės	13	socialinė atsakomybė	68
1.6 Rizikų valdymas	14	4.5 „GRI“ rodiklių sąrašas.....	75
2. Rezultatai	15	4.6 „Nasdaq ASV“ rodiklių sąrašas	77
2.1 Pagrindiniai veiklos rodikliai	16	4.7 JT „Pasaulinio susitarimo“ rodiklių sąrašas.....	78
2.2 Verslo segmentai	18	4.8. Nepriklausomų auditorių išvada dėl veiklos emisijų	79
2.3. Pardavimo ir administracinės sąnaudos.....	25	4.9. Nepriklausomų auditorių išvada dėl Tvaraus verslo ataskaitos	80
2.4. Investicijos ir verslo įsigijimai	25	Konsoliduotos bei atskiros finansinės ataskaitos.....	81
2.5. Finansavimo sąnaudos ir finansiniai įsipareigojimai.....	25	Balansai.....	82
2.6. Pinigų srautai	26	Pelno (nuostolių) ir kitų bendrųjų pajamų ataskaitos	84
2.7. Akcijų ir obligacijų informacija.....	26	Nuosavo kapitalo pokyčių ataskaitos	86
2.8 2023 m. rezultatų apibendrinimas ir žvilgsnis į 2024 m.	31	Pinigų srautų ataskaitos	88
3. Valdymo ataskaita	30	Finansinių ataskaitų pastabos	90
3.1 Valdymo modelis	31	Priedai	154
3.2 Įstatinio kapitalo struktūra ir akcininkai	33	Priedas nr. 1: Bendrovės valdysenos ataskaitos forma už 2023 m.	
3.3 Valdyba ir jos komitetai.....	35	Gruodžio 31 d. pasibaigusius metus.....	155
3.4 Pagrindiniai vadovai.....	39	Atsakingų asmenų patvirtinimas.....	170
3.5 Informacija apie sandorius su susijusiomis šalimis	39		
3.6 Atlygio ataskaita.....	40		
3.7 Mokesčiai ir atitiktis teisės aktams.....	43		

1. Apžvalga

- 1.1 Vadovo žodis
- 1.2 Faktai apie „AUGA group“
- 1.3 Verslo modelis
- 1.4 Strategija
- 1.5 Vizija, misija, vertybės
- 1.6 Rizikų valdymas



1.1 Vadovo žodis

Gerbiami „AUGA“ bendruomenės nariai,

remiantis JAV Prekybos departamento Nacionalinio aplinkos informacijos centro mokslininkų išvadomis, 2023 m. buvo karščiausi per pastaruosius 174 metus. Kol pasaulis įstrigęs aštriose diskusijose, padėtis dėl klimato kaitos tik prastėja. Tačiau stabtelėjime, argi ne viskas mūsų pačių rankose?

„AUGA group“ ne vienerius metus dirba ieškodama technologinių sprendimų, kurie mažintų vieno taršiausių žemės ūkio sektoriaus sukuriama neigiamą pėdsaką aplinkai. 2023 m. mes pristatėme biometanu ir elektra varomo traktoriaus „AUGA M1“ gamyklinę versiją. Mūsų skaičiavimais, vienas toks traktorius gali sutaupyti 100 t CO₂ per metus, lyginant su iškastiniu kuru varomais analogais. Pirmosios gamyklinės partijos traktoriai 2023 m. buvo testuojami bei dirbo realius ūkio darbus, šiuos bandymus mes tęsime ir šiais metais, tam, kad galėtume patobulinti technologiją, užtikrinti jos patikimumą ir pradėti masinę gamybą. Per 2023 m. taip pat vystėme ir kitų tvariuoju kuru varomų technologijų prototipus, kuriuos planuojame pristatyti 2024 m.

Siekiant užtikrinti reikalingus biometano, alternatyvaus kuro, resursus traktorių įdarbinimui ūkiuose, 2023 m. užbaigėme trijų biometano įrenginių montavimo darbus. Biometanas bus panaudojamas ne tik kaip kuras traktoriams – šias iš antrinių žaliavų gamintas žaliąsias dujas 2024 m. pradėjome tiekti ir į gamtinių dujų sistemą. Taip prisidėsime prie kitų sektorių emisijų mažinimo tikslų, mūsų šalies ir Europos energetinės nepriklausomybės.

Klimato kaitai reikšmingą poveikį sukuria ir gyvulininkystės veikla, todėl kuriame specializuotus pašarus galvijams, kurie leistų mažinti emisijas šioje veikloje. 2023 m. Lietuvos sveikatos mokslų universitetas atliko „AUGA Tech“ pašarų technologijos bandymų validaciją. Džiaugiamės, nes mokslininkai patvirtino bandymų rezultatus, kurie rodo, kad pašarų technologija leidžia padidinti primilžį be įtakos pieno kokybei ir 32 proc. sumažinti karvių virškinimo procesų sukuriamas metano emisijas per žaliavinio pieno litrą.

2023 m. žemės ūkio pramonės šakos sąlygos nebuvo palankios. Dėl mažesnės ekologinių produktų paklausos visame pasaulyje ir kritusių šios produkcijos kainų, „AUGA group“ finansiniai rezultatai suprastėjo. 2023 m. bendrasis Grupės nuostolis buvo 0,96 mln. Eur, lyginant su 15,27 mln. Eur pelnu 2022 m., o EBIDTA buvo – 1,18 mln. Eur, kai 2022 m. šis rodiklis siekė 19,58 mln. Eur. Matydami tendenciją jau 2023 m. vasarą priėmėme sprendimą dalį žemės dirbti regeneracinės konvencinės žemdirbystės būdu. Tai leis diversifikuoti rinkų rizikas, sumažinti derlingumo bei pajamų nepastovumą, padėti pagrindą būsimam augimui ir pagerinti finansinius rezultatus.

2023 m. mes aktyviai vertinome Grupės organizacinę struktūrą ir individualių veiklos šakų bei padalinių suderinamumą su „AUGA group“ strategija. Sėkmingai užaugintas

nuo nulio – sriubų ir kitos konservuotos produkcijos gamybinis padalinys „Grybai LT“ tapo savarankiškas pelną generuojantis vienetas su stipria tarptautinių klientų baze. Vis dėlto, ši gamybinė veikla nebeatitiko mūsų strategijos – dėl didelio poreikio ingredientų, kurių negalėjome užauginti savo ūkiuose pagal „AUGA“ tvaraus ūkininkavimo standartą, tapo nebesuderinama su ilgalaikė Grupės perspektyva tiekti vartotojui tvarų maistą. Padalinys pelningai parduotas kitai Lietuvoje veikiančiai maisto pramonės grupei, kuri toliau užtikrins konservuotos produkcijos tiekimą vartotojams net 30-tyje pasaulio šalių.

Ilgalaikė įmonės strategija numatė pasiekti kiekvieno tvaraus ir sąmoningo vartotojo stalą Lietuvoje su „AUGA“ tvaresnių ekologiškų produktų linija. 2023 m. šiems vartotojams pristatėme naują „AUGA“ produktų liniją, kurių pagrindinės žaliavos: pienas, avižos, kiaušiniai, daržovės atkeliauja iš ekologinių „AUGA group“ ūkių, įsikūrusių Lietuvoje. Per 2023 m. naujieji produktai įsitvirtino parduotuvių lentynose, asortimentas plėtėsi ir šiandien vartotojai gali įsigyti net 11 skirtingų produktų.

Nepaisant sudėtingų metų žemės ūkiui, mes neatsisakėme savo strategijos ir didelį dėmesį skyrėme savo kuriamų technologijų bei tvaraus ūkininkavimo standarto plėtrai. Todėl restruktūrizavome verslą 2023 m. pirmoje pusėje, o jo pamatinę struktūrą remia trys bendrovės: „AUGA Tech“ – kurianti tvariąsias žemės ūkio technologijas, „AUGA SOFA“ – vystanti tvaraus ūkininkavimo standartą bei prižiūrinti jo įgyvendinimą per 11 kooperatyvų įsteigtų kaip gamybos vienetai iš esamų žemės ūkio veiklų ir „AUGA Trade“ – organizuojanti tvaresnių produktų gamybą ir tvaresnių žaliavų tiekimą maisto gamintojams.

2023 m. pasaulio klimato kaitos konferencijoje COP28 diskusijų metų ne kartą buvo keltas klausimas – kas padės išspręsti žemės ūkio emisijų problematiką? Kol pasaulis diskutuoja – mes darome. Kasdien dirbame ekologinius ir regeneracinės konvencinės žemdirbystės sklypus, mokydami ir plėsdami savo akiratį, kaip atrasti socialinį kompromisą tarp gamtos, ūkininkų ir vartotojų.

Mūsų kuriamos technologijos, kaip jau rodo ir mokslininkų bendruomenės išvados – padeda mažinti sektoriaus sukuriama neigiamą pėdsaką aplinkai. Kartu su jumis, „AUGA“ bendruomenės nariai, mūsų komanda dės visas pastangas, kad šios technologijos kuo greičiau būtų įdarbintos dideliu mastu ir taip prisidėtų prie klimato kaitos švelninimo.



Kęstutis Juščius
AUGA group, AB valdybos pirmininkas

1.2 Pagrindiniai faktai apie „AUGA group“ ir svarbiausi 2023 m. įvykiai

1191

darbuotojų

38,2

tūkst. hektarų
dirbamos
žemės

81,4

mln. Eur
pajamos

Listinguojama
Nasdaq
Vilnius

3 442

akcininkai

Parduota

110

tūkst. tonų
augalininkystės
produkcijos

Parduota

24

tūkst. tonų
pieno

Parduota

11,5

tūkst. tonų
grybų

59%

pajamų sudaro
eksportas



1.3 Verslo modelis

AUGA group, AB (toliau – Bendrovė) ir jos dukterinės bendrovės (toliau – Grupė, „AUGA group“) veiklą vykdo Lietuvoje (centrinis biuras - Konstitucijos pr. 21C, Vilnius). „AUGA group“ vysto ekologinę bei regeneracinę konvencinę žemdirbystę, taikydama tvaraus ūkininkavimo modelį, kuria emisijas mažinančias žemės ūkio technologijas, ir siūlo tvaresnius ekologiškus produktus vartotojams bei žaliavas perdirbėjams. Grupė savo veiklą 2023 m. vykdė 38,2 tūkst. ha žemės plotuose, derlingiausiose Lietuvos vietovėse. 12,9% dirbamos žemės priklauso Grupėi. Kitas žemės „AUGA group“ dirba nuomodamasi, tokiu būdu gaudama didesnę grąžą, nei valdydama jas nuosavybės teise.

1.3.1 Verslo segmentai

„AUGA group“ veikia penkiuose verslo segmentuose, kurie apima žemės ūkio ir maisto gamybos pramonės šakas, bei tvariųjų žemės ūkio technologijų vystymo ir taikymo veiklą:

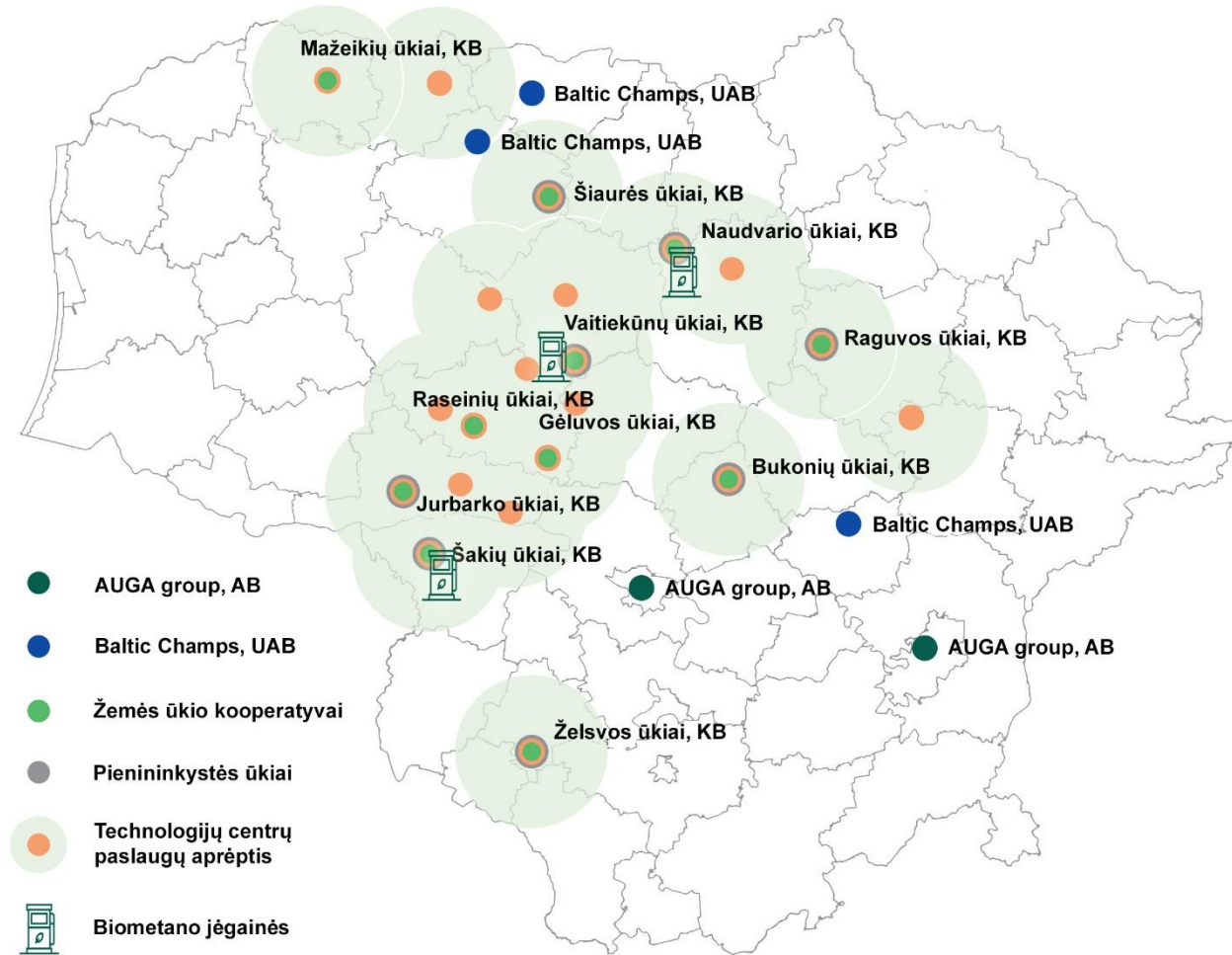
- **Augalininkystė** – Grupė augina kviečius, ankštines kultūras, rapsus, cukrinius runkelius, avižas ir kitas kultūras. Taip pat yra auginamos daržovės bei ruošiami ekologiški pašarai gyvuliams. 2023 m. 1/3 augalininkystės žemių pradėta dirbti regeneracinės konvencinės žemdirbystės būdu.
- **Pienininkystė** – šis Grupės segmentas apima ekologiško pieno gamybą ir galvijų auginimą. Grupė šią veiklą vysto 8 pieno ūkiuose.
- **Grybų auginimas** – Bendrovės dukterinė įmonė „Baltic Champs“ yra viena didžiausių ir moderniausių grybų augintojų Baltijos regione. Įmonė tiekia vartotojams baltuosius ir ruduosius pievagrybius, kreivabudes, portobello, eringi, šitake grybus, taip pat gamina grybų auginimui naudojamą kompostą.
- **Galutiniam vartotojui skirti produktai** (angl. *FMCG*) – Grupė siūlo platų galutiniam vartotojui skirtų ekologiškų produktų asortimentą, kuris apima: pieno ir avižų produktus, kiaušinius, daržoves. Iki 2023 m. liepos mėn. Grupės įmonė „Grybai LT“ gamino paruoštas vartojimui sriubas, konservuotas daržoves ir troškinius, o nuo minėtos datos šią verslo dalį Grupė pardavė bendrovei „Kauno grūdai“. „AUGA group“ parduodami produktai yra žymimi „AUGA“ prekės ženklu.
- **Tvarios žemės ūkio technologijos** (angl. *AgTech*) – Bendrovei netiesiogiai priklausanti įmonė AUGA Tech, UAB kuria ir gamina emisijas mažinančias žemės ūkio technologijas. Įmonė vysto biometano infrastruktūrą, hibridinį biometanu ir elektra varomą traktorių „AUGA M1“, skirtą profesionaliam naudojimui, bei kitas žemės ūkio mašinas. AUGA Tech, UAB taip pat vysto metano emisijas iš gyvulininkystės veiklos mažinančią specializuotą pašarų technologiją.

1.3.2 Grupės konkurenciniai pranašumai

- **Masto ekonomija** – Grupė veikia dideliuose žemės plotuose. Mažesnės darbo sąnaudos ir masto ekonomija leidžia įgyti reikšmingą išlaidų pranašumą.
- **Vertikali integracija** – Grupės ūkiai užaugina platų žaliavų asortimentą ir pati arba kartu su užsakomosios gamybos partneriais organizuoja jų perdirbimą, paruošimą vartojimui. Tai leidžia pasiūlyti vartotojams įvairius galutinio vartojimo produktus, tokius kaip: pieno ar avižų produktai, daržovės, grybai, kiaušiniai.
- **Pilnas atsekamumas** – Grupė užtikrina aukštą produktų kokybę ir pilną atsekamumą: nuo sėklų iki pakuočių.
- **Sinergija tarp skirtingų žemės ūkio šakų** – Grupė veikia uždaro ciklo žemės ūkio modeliu, kuris leidžia aprūpinti skirtingus veiklos segmentus reikalingais ūkininkavimo produktais – pavyzdžiui: ekologinės pienininkystės segmentas veikia sinergijoje su ekologine augalininkyste. Gyvulininkystėje naudojamos pašarams skirtos kultūros, kurios auginamos dėl sėjomainos, o segmento veikloje susidarančios organinės atliekos naudojamos kaip trąšos augalininkystėje.
- **Technologijų kūrimas ir taikymas praktikoje** – emisijas mažinančios žemės ūkio technologijos yra sektoriaus pažangos garantas, kuris leis pažaboti klimato kaitos klausimus. Kurdama inovatyvius sprendimus žemės ūkyje, kurių šiandien rinkoje nėra, Grupė siekia įgyvendinti tvarios žemės ūkio veiklos standartą ir proveržį visoje maisto sistemoje. Tokias kompanijas šiandien ir ateityje rems tiek vartotojai, tiek investuotojai.

1.3.3 Veiklų žemėlapis

Visos aukščiau išvardintos Grupės veiklos yra vykdomos Lietuvoje. Grupės centrinio biuro ir veiklų lokacijos pateikiamos žemėlapyje žemiau:



1.3.4 Eksporto rinkos

Grupės eksporto produkcijos rinkos 2023 m. apėmė 35 šalis visame pasaulyje. Jų sąrašas pakito po 2023 m. liepos mėn., kadangi parduota „Grybai LT“ bendrovė gamino galutiniam vartojimui paruoštus produktus: sriubas, konservuotas daržoves, troškinius. Po minėtos datos svarbiausios žaliavų ir kitų Grupės produktų eksporto rinkos išliko: Vokietija, Olandija, Jungtinė Karalystė, Skandinavijos šalys. Pristatyta tvaresnių ekologinių produktų linija yra skirta namų rinkai – Lietuvai.

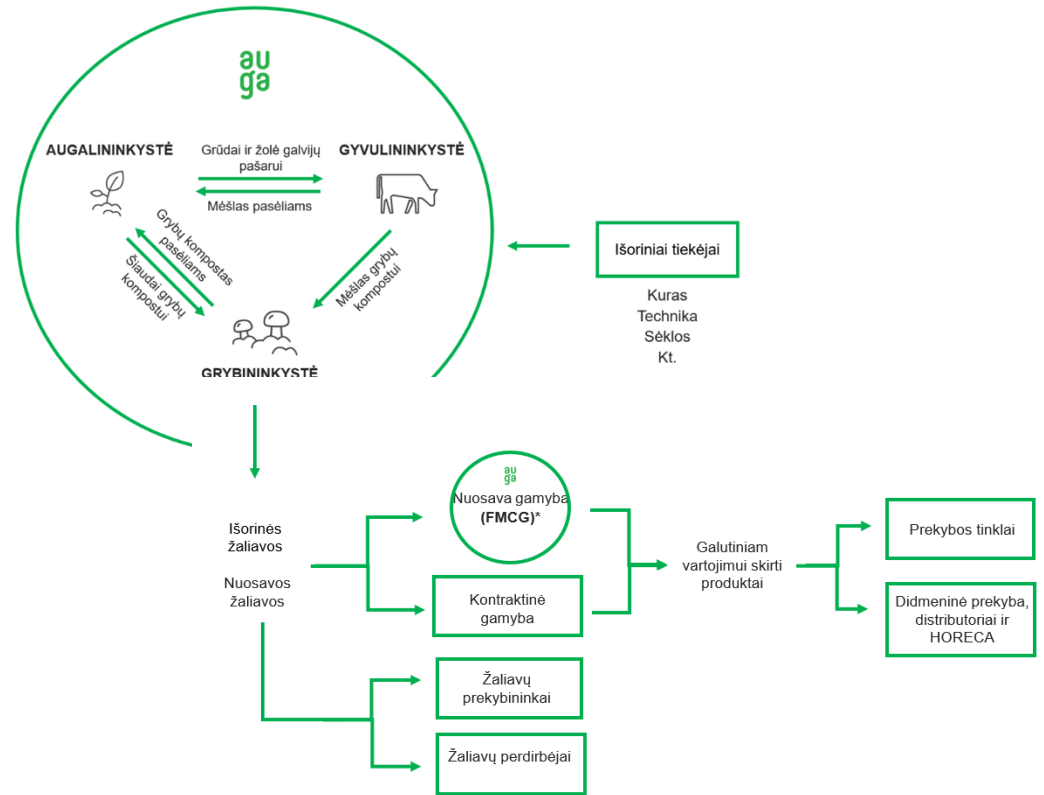
Grupės žaliavų ir grybų eksporto rinkos (2023 m.)	Bendrovės „Grybai LT“ eksporto rinkos (2023 m.)
Estija, JAE, Kipras, Latvija, Lenkija, Malta, Rumunija, Serbija, Slovakija, Suomija, Švedija, Norvegija, Belgija, Čekija, Danija, Italija, Japonija, Olandija, UK, Vengrija, Vokietija.	Australija, Belgija, Čekija, Čilė, Danija, Estija, Graikija, Hong Kong, Italija, Izraelis, JAE, Japonija, JAV, Kipras, Kroatija, Latvija, Lenkija, Libanas, Malta, Norvegija, Peru, Portugalija, Prancūzija, Rumunija, Serbija, Singapūras, Slovakija, Slovėnija, Suomija, Taivanas, UK, Vengrija, Vokietija.



1.3.5 Grupės tiekimo grandinė

„AUGA group“ tiekimo grandinė yra plati ir kompleksiška. Veikdama žiedinės ekonomikos principu, dalimi žaliavų ir veikloms reikalingų resursų Grupė gali apsirūpinti pati. Pavyzdžiui, pasėlių trąšos yra gyvulininkystės organinės atliekos (mėšlas) ir panaudotas grybų kompostas, o užaugintos žaliavos naudojamos kaip ingredientai galvijų pašarams. Taip pat, augalininkystės produktai (šiaudai), kartu su gyvulininkystės mėšlu yra naudojami grybų auginimo veikloje. Iš išorės tiekėjų Grupė perka kurą, sėklas, tam tikras žaliavas ir kitus produktus, nuomoja arba įsigyja darbui reikalingą techniką.

Grupės pagamintos žaliavos yra parduodamos supirkėjams arba perdirbėjams. Taip pat Grupė iš savo užaugintų žaliavų gamina ir galutinius produktus vartotojams, pažymėtus „AUGA“ prekės ženklu. Pagaminti produktai yra parduodami prekybos tinkluose, platinami per didmeninės prekybos užsakovus, distributorius, HORECA kanalus ir kt.



1.3.6 Galutiniai produktai vartotojams

Ekologiški pieno produktai	Ekologiški grūdiniai produktai	Ekologiškos daržovės ir kt.
Pienas 2,5%rieb.	Košė su obuoliais ir cinamonu	Bulvės
Pienas 2,5%rieb.	Košė su bananais ir abrikosais	Burokėliai
Pienas 3,5%rieb. UAT	Košė su bananais ir braškėmis	Morkos
Pienas 2,5%rieb. UAT, be laktozės	Košė su obuoliais ir avietėmis	Svogūnai
Kefyras 2,5%rieb.	Košė su miško uogomis	
Grietinė 30%rieb.	Košė su razinomis ir kivi	Kiaušiniai
Varškė 9%rieb.	Košė su kriaušėmis ir vyšniomis	
Sviestas 82%rieb.		
	Avižiniai dribsniai	
	Avižiniai dribsniai, greitai paruošiami	

2023 m. balandžio mėn. Grupė išleido į rinką naujus tvaresnius ekologiškus „AUGA“ prekės ženklų pažymėtus produktus. Naujieji produktai yra pagaminti tik iš ekologiškų žaliavų, užaugintų Lietuvoje. „AUGA group“ ūkiuose, kuriuose taikomos tvaresnės gamybos praktikos ir diegiamos neigiamą poveikį aplinkai mažinančios technologijos. Grupė taip pat rinkai tiekia ekologiškas greitai paruošiamas avižines košes, kurių pagrindinė žaliava – avižos iš „AUGA group“ ūkių, kurios sudaro vidutiniškai 74% galutinio produkto.

Ekologiškos sriubos ir troškiniai*	Ekologiški konservuoti produktai*
Morkų sriuba	Konservuoti pievagrybiai
Burokėlių sriuba	Konservuoti pjaustyti pievagrybiai
Pomidorų sriuba	Marinuoti pievagrybiai
Trinta pievagrybių sriuba	Burokėliai marinuoti obuolių sultyse
Daržovių sriuba „Minestrone“	Konservuoti burokėliai
Trijų lęšių sriuba	Baltosios pupelės sūryme
Sviestinių moliūgų sriuba	Raudonosios pupelės sūryme
Aštri kario sriuba	Baltosios pupelės pomidorų padaže
Šalta pomidorų sriuba „Gazpacho“	Raudonosios pupelės aitriųjų paprikų pad.
Raugintų kopūstų sriuba	Avinžirniai sūryme
Veganiška pupelių sriuba „Chili“	Garuose virtos raudonosios pupelės
Saldžiųjų kukurūzų sriuba	Garuose virtos baltosios pupelės
Raudonasis „Curry“ troškiny	Garuose virti avinžirniai
Geltonasis „Curry“ troškiny	
Žalioji „Curry“ troškiny	

* 2023 m. liepos mėn. „AUGA group“ pardavė įmonę „Grybai LT“, kuri gamino aukščiau išvardintus produktus, bendrovei „Kauno grūdai“. 18 mėn. nuo pardavimo, bendrovė „Kauno grūdai“ galės tiekti rinkai produktus su „AUGA“ prekės ženklu.



GRI 2-6

1.4 Strategija

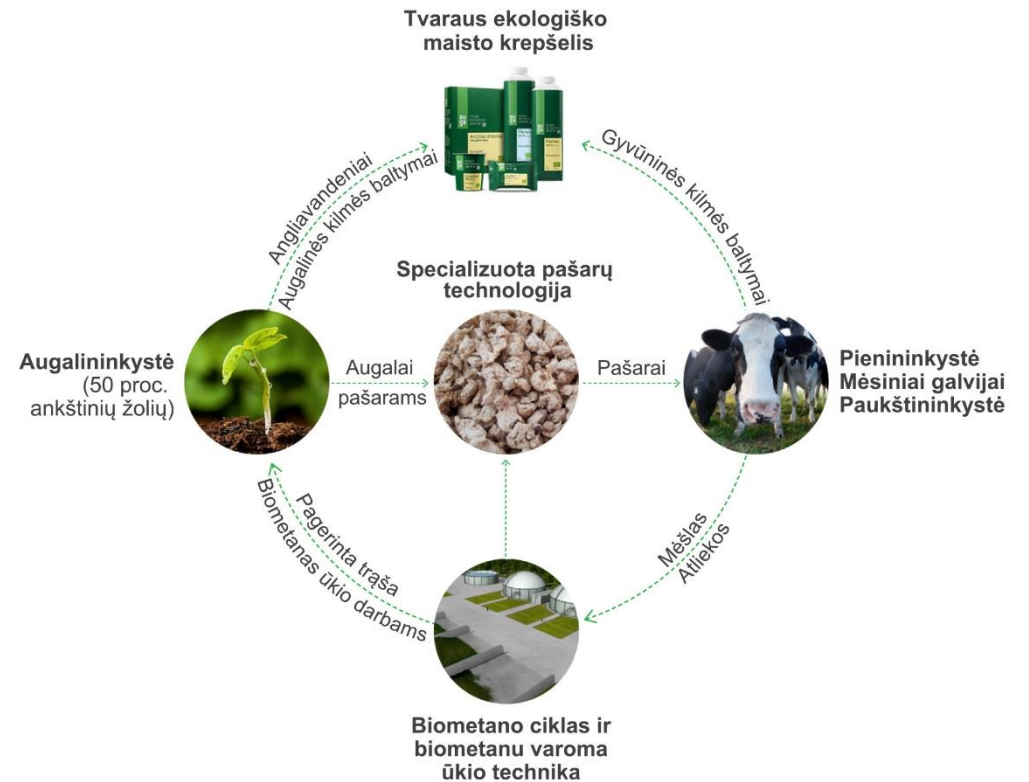
2020 m. „AUGA group“ paskelbė savo strategiją, kuria siekia pagerinti efektyvumą visuose verslo segmentuose ir sukurti tvaraus ūkininkavimo standartą. Pastarojo tikslo Grupė siekia, nes žemės ūkio sektorius, kuriame ji veikia, yra vienas didžiausių aplinkos teršėjų Lietuvos ir pasaulio mastu. Pagal organizacijos „Intergovernmental Panel on Climate Change“ (IPCC) duomenis, skelbtus 2023 m. už 2019 m., žemės ūkis sudaro 22% globalių emisijų.*

Atsižvelgdama į šią problemą ir augantį vartotojų poreikį maitintis tvariau užaugintu maistu, „AUGA group“ skiria tam didelį dėmesį savo strategijoje.

Paskelbtoje strategijoje numatoma sukurti naują tvaraus ekologiško maisto gamybos modelį – Tvaraus ekologiško maisto architektūrą (TEMA), kuris bus integruojamas į dabartinį Grupės žiedinės ekonomikos modelį. TEMA padės spręsti aktualiausias technologines problemas maisto pramonėje išlaikant masto, kokybės ir derliaus augimo pagreitį.

Svarbiausias vaidmuo įgyvendinant naują verslo modelį yra suteikiamas šioms technologijoms ir procesams:

- 1 **Biometano infrastruktūros ir šiuo kuru varomos technikos sukūrimas**, kuris leis atlikti žemės ūkio darbus be iškastinio kuro, panaudojant mėšlą ne tik kaip trąšą, bet ir kaip biodegalų gamybos šaltinį. Bus sumažinta 50% emisijų iš ūkio darbams sunaudojamo iškastinio kuro.
- 2 **Specializuotų pašarų technologijai**, kuri suteiks galimybę sumažinti galvijų metano emisijas 50%, skaičiuojant vienai pagaminto karvės pieno tonai bei pagerinti primilžį.
- 3 **Regeneracinei sėjomainai**, kurią taikant grūdinės kultūros bus pakeičiamos daugiametėmis ankštinėmis žolėmis, galinčiomis kaupti anglį ir fiksuoti dirvožemyje azotą. Bus sumažinta 30% emisijų, skaičiuojant vienai pagamintos augalininkystės produkcijos sausųjų medžiagų tonai.



* Sixth Assessment Report of the Intergovernmental Panel on Climate Change, Synthesis Report 2023

1.4.1 Inovacijų darbotvarkės tikslai

„AUGA group“ inovacijų darbotvarkės tikslai – iki 2025 m. ženkliai sumažinti šiltnamio dujų emisijas (bendras emisijų mažinimo tikslas – 27%), iki 2030 m. tapti klimatui neutralia ekologiško maisto rinkos dalyve.

„AUGA group“ bus atpažįstama kaip neimlus turtui verslas (angl. *asset-light*), grįstas žemės ūkio technologijomis (angl. *AgTech*). Grupė planuoja, kad sukurtos technologijos bus pritaikytos ne tik „AUGA group“ ūkiuose. Inovatyviais sprendimais ir tvarios žemdirbystės patirtimi galės pasinaudoti visi ūkininkai, siekiantys dirbti tvariai.

Ką šios strategijos sėkmė 2025 m. reikš kiekvienai „AUGA group“ bendruomenės grupei:

- Vartotojams – gebėjimas pateikti vartotojo krepšelį be kainos gamtai.
- Ūkininkams – veiksminga Tvaraus ekologiško maisto architektūra, kuri mažina anglies dvideginio ir jo ekvivalentų emisijas.
- Investuotojams – verslo struktūros atsparumas, kurį užtikrina ilgalaikis finansavimas ir į poveikį orientuoti skolintojai.
- Akcininkams – unikalus turtui neimlus verslo modelis, užtikrinantis 15% kapitalo grąžą, 3 kartus padidinantis Bendrovės vertę bei padedantis palaikyti augimo dinamiką ir po strategijos įgyvendinimo.

1.4.2 Strategijos įgyvendinimas

Bendrovės strategija yra viešai skelbiama [„AUGA group“ tinklapyje](#) ir nuosekliai įgyvendinama. Bendrovė kasmet viešai skelbia strategijos įgyvendinimo ataskaitą kartu su Metiniu pranešimu [„Nasdaq“ internetinėje svetainėje](#).

Pirmasis 2020-2025 m. strategijos įgyvendinimo rezultatas – 2021 m. pristatytas biometanu ir elektra varomo traktoriaus „AUGA M1“, skirto profesionaliam naudojimui, prototipas, galintis per metus sutaupyti 100 t CO₂e emisijų, lyginant su iškastiniu kuru varomais analogais. 2023 m. Grupė pristatė visuomenei pirmąją traktorių gamyklinę partiją, surinktą „Rokiškio mašinų gamykloje“.

2023 m. buvo reikšmingai pasistūmėta į priekį ir kituose strateginiuose projektuose. Ataskaitiniu laikotarpiu Grupė baigė 3 biometano infrastruktūros objektų montavimo darbus ir pradėjo ruoštis jų pajungimui prie gamtinių dujų tinklo. 2023 m. taip pat buvo atliktas dvejus metus trukusių pašarų technologijos bandymų rezultatų validavimas. Jį atliko Lietuvos sveikatos mokslų universiteto Veterinarijos akademijos mokslininkai, kurie patvirtino rezultatų pagrįstumą. Nustatyta, kad ši technologija leidžia padidinti primilžį be įtakos pieno kokybei ir 32 proc. sumažinti karvių virškinimo procesų sukuriamas metano emisijas per žaliavinio pieno litrą.

Siekdama strategijoje numatyto tikslo įgyvendinti tvaraus ūkininkavimo standarto ir tvarių technologijų plėtrą žemės ūkio sektoriuje, Grupė 2023 m. 1/3 dirbamos žemės konvertavo į regeneracinę konvencinę žemdirbystę. Tai leis užtikrinti didesnę „AUGA“ technologijų ir tvaraus ūkininkavimo standarto plėtrą bei iš esmės sumažinti žemės ūkio sukuriamas emisijas ne tik ekologiniuose, bet ir konvenciniuose ūkiuose.

2023 m. Grupė taip pat pristatė ir naują verslo modelį, palankų technologijų sklaidai ir tvaraus maisto tiekimo plėtrai. Naujam verslo modeliui įgyvendinti sukurta nauja organizacinė struktūra: įmonė „AUGA Tech“, kuria ir gamina inovatyvias žemės ūkio technologijas, kurios bus komercializuojamos, „AUGA SOFA“ vystys „AUGA“ tvaraus ūkininkavimo standartą ir teiks paslaugas žemės ūkio kooperatyvams bei ūkininkams pagal frančizės sutartis. Įmonė „AUGA Trade“ organizuoja tvarių produktų vartotojams gamybą, prekybą ir rinkodarą. Visas veiklos šakas konsoliduoja įmonė „AUGA Community“. Nauja organizacinė struktūra leis įgyvendinti naują verslo modelį ir bus palankesnė investicijų pritraukimui.

Grupė ataskaitiniu laikotarpiu išleido ir naują tvaresnių ekologiškų produktų liniją vartotojams. Daugiau apie naujus produktus skyriuje [1.3.6 Galutiniai produktai vartotojams](#).

2023 m. Grupė technologiniams projektams įgyvendinti skyrė 3,387 mln. Eur. Ši suma buvo 17% mažesnė, lyginant su 4,077 mln. Eur. praėjusiais metais.

1.5 Vizija, misija, vertybės

Vizija – tvaraus maisto ir gyvenimo būdo sinonimas.

Misija – maistas be kainos gamtai.

„AUGA group“, vykdydama savo veiklą, vadovaujasi šiomis vertybėmis: tvarumas, inovatyvumas ir teigiamas poveikis.

Tvarumas

Mums svarbus ne tik poveikio aplinkai mažinimas ir verslo socialinė atsakomybė, mes patys kuriame naujus ambicingus tvarumo standartus. Siekiame verslo rezultatų būdami tvarumo pavyzdžiu visur ir visada.

Inovatyvumas

Aplinkosaugos, veiklos efektyvumo ir naujų standartų iššūkius galime išspręsti tik technologijomis ir inovacijomis. Skatiname darbuotojų iniciatyvumą, kūrybiškumą, nestandartinį mąstymą, nuolatinį mokymąsi ir naujų sprendimų ieškojimą.

Teigiamas poveikis

Siekiame geriausiai suprasti vartotojų bei kitų suinteresuotųjų šalių dabartinius ir ateities poreikius. Būdami lyderiais savo srityje, skatiname pokyčius ir kuriame vertę bei darome teigiamą poveikį visai bendruomenei.



1.6 Rizikų valdymas

Rizikų valdymo gairės buvo patvirtintos Bendrovės audito komiteto ir valdybos 2021 m. Kiekvienais metais Grupė atlieka pagrindinių rizikų vertinimą bei sudaro rizikų vertinimo žemėlapi, atsižvelgiant tiek į rizikų tikimybę, tiek į jų reikšmingumą. 2023 m. identifiкуotos pagrindinės Grupės rizikos yra šios:

Klimato sąlygos. Klimato sąlygos yra vienas svarbiausių rizikos veiksnių žemės ūkio veikloje. Prastos arba nepalankios meteorologinės sąlygos turi reikšmingą įtaką produktyvumui ir gali neigiamai paveikti žemės ūkio produktų derlių, pakenkti pašarų ruošimui, sunaikinti pasėlius ar sukelti kitokią žalą. Bet kokia žala dėl nepalankių klimato sąlygų gali neigiamai paveikti Grupės finansinę padėtį, veiklą ir rezultatus.

Kintančios ekologiškų produktų kainos. Sertifikuoti ekologiški produktai įprastai būna brangesni nei konvenciniai jų analogai dėl tokių priežasčių kaip ribota ekologiškų produktų pasiūla, mažesni kiekiai bei reguliaciniai apribojimai. Nepaisant to, istoriškai, priemoka už ekologiją kompensuodavo alternatyviąsias sąnaudas, susidarancias iš didesnių gamybos sąnaudų, mažesnio operacijų efektyvumo ir didesnio darbo įnašo. Mažėjant priemokai už ekologiją, kyla rizika Grupės finansiniams rezultatams.

Finansavimo rizika. Ekologinis ir, ypač, regeneracinis ūkininkavimas reikalauja daug apyvartinio kapitalo. Reikšmingas Grupės skolinto kapitalo lygis gali turėti esminių pasekmių, tokių kaip:

- gali būti apribotos Grupės galimybės gauti papildomą finansavimą apyvartiniam kapitalui, investicijoms, įsigijimams, skolos aptarnavimui ar kitiems tikslams;
- Grupės lankstumas prisitaikyti prie kintančių rinkos sąlygų gali būti ribotas;
- nors kredito sutartyse numatyti tam tikri apribojimai, susiję su verslo ir finansiniais klausimais, yra būdingi tokiems finansavimo sandoriams, jie vis tiek gali apriboti Grupės galimybes skolintis daugiau lėšų, įkeisti turtą ir (arba) dalyvauti kitų rūšių susijungimuose ar sandoriuose, kas tam tikru mastu gali apriboti aktyvios plėtos galimybes ir ateityje galimai sumažinti konkurencinį pranašumą;
- galimi ribojimai dėl turimų finansinių įsipareigojimų gražinimo terminų pratęsimo.

Likvidumo rizika. Kadangi Grupės veiklos modelis reikalauja didelio apyvartinio kapitalo, o augalininkystės segmento gamybos ciklas yra ilgas ir augalininkystės produkcijos pardavimų apimtys svyruoja metų eigoje, tai apriboja galimybes vykdyti apsidraudimo sandorius, tad Grupė susiduria su reikšmingais apyvartinio kapitalo poreikio svyravimais.

ES subsidijų pokyčiai. Grupė gauna reikšmingas ES subsidijas, svarbias veiklos tęstinumo užtikrinimui. Jeigu dėl kokios nors priežasties šių subsidijų teikimas būtų nutrauktas arba sumažintas, tai galėtų turėti didelę įtaką daugeliui Grupės veiklos sričių, įskaitant sumažėjusius pagrindinės veiklos pinigų srautus ir pelningumą,

sumažėjusią žemės ir investicinio turto vertę bei nekilnojamojo turto, įrangos ar įrengimų vertės sumažėjimą. Reikšmingi ES subsidijų programų pokyčiai taip pat galėtų kelti grėsmę ilgalaikiam Grupės veiklos tęstinumui.

Žmogiškųjų išteklių trūkumas. Lauko darbams atlikti yra samdomi darbininkai, kurių paklausa yra ypač didelė kaimo vietovėse. Šios demografinės grupės darbo jėga mažėja dėl to, nes kaimo vietovių gyventojų populiacija yra mažėjanti ir senstanti, kas yra plačiai paplitusi ir ilgalaikė rizika, aktuali visoms veikloms kaimo vietovėse. Be to, pagal Oficialaus Statistikos Portalo duomenis, 2023 m. užimtumo lygis Lietuvoje siekė 63,1% ir buvo aukščiausias nuo 1998 m. Atsižvelgiant į tai, Grupė pripažįsta, jog darbuotojų trūkumo optimaliai įgyvendinti visus lauko darbus rizika yra reali, ir gali sukelti operacinius sunkumus, kliudyti pasiekti gamybos tikslus, išlaikyti kokybės standartus arba pasinaudoti rinkos galimybėmis.

Nauja biometano veiklos sritis. Biometano veikla, t.y. atsinaujinančių dujų gamyba, užtikrinanti švarios energijos šaltinį ir adresuojanti vieną iš didžiausių ŠESD šaltinių žemės ūkyje, yra esminis žingsnis siekiant turėti papildomą ilgalaikį pajamų šaltinį bei įgyvendinti Grupės strateginius tikslus. Sėkminga biometano veikla leistų užtikrinti visišką cikliškumą tarp verslo segmentų bei veiklų, tuo tarpu projekto įgyvendinimo atidėjimas, turint omenyje veiklos sudėtingumą ir kompleksiskumą, neapibrėžtą reguliacinę aplinką ir nedidelę dabartinę paklausą namų rinkoje, gali iššaukti nenumatytų sąnaudų.

Reinvesticijos į esamą įrangą. Ilgą laiką vykdoma žemės ūkio veikla reikalauja reguliarių reinvesticijų, siekiant išlaikyti optimalų efektyvumo standartą. Atsižvelgiant į ilgalaikius Grupės tikslus ir požiūrį į tvarumą, buvo pasirinkta neinvestuoti į neatsinaujinančius energijos šaltinius, nebent tai būtų būtina siekiant išlaikyti priimtina žemės ūkio veiklos lygį. Turint omenyje, kad procesas nuo tvarios technologijos vystymo vidiniais resursais iki masinės gamybos, užtikrinant vidinių ir išorinių ūkininkų poreikius, užima daug laiko, nepakankamų reinvesticijų į esamą įrangą rizika vis labiau auga.

Technologijų atvedimas į rinką. Tvarių žemės ūkio technologijų (tokių kaip hibridiniai biometanu ir elektra varomi traktoriai bei pašarų apdorojimas), kurių nauda būtų juntama visos bendruomenės mastu dėl žemės ūkio taršos mažinimo, plėtra klimato technologijų srityje yra sudėtinga dėl fragmentuotos pramonės atstovų pozicijos ir žaliajo finansavimo trūkumo. Nors Grupė pripažįsta ir ruošiasi spręsti galimas įėjimo į rinką kliūtis, tokias kaip prisitaikymas prie rinkos dinamikos arba specifinių tvarių technologijų komercializavimo apibrėžimo trūkumas reglamentuose, atsižvelgiant į Grupės įgyvendinamų technologinių projektų mastą ir įvairovę, įsitvirtinti tvarių technologijų rinkoje kaip naujiems dalyviams gali prireikti daugiau laiko nei tikėtasi.

2. Rezultatai

- 2.1 Pagrindiniai veiklos rodikliai
- 2.2 Verslo segmentai
- 2.3 Pardavimo ir administracinės sąnaudos
- 2.4 Investicijos ir verslo įsigijimai
- 2.5 Finansavimo sąnaudos ir finansiniai įsipareigojimai
- 2.6 Pinigų srautai
- 2.7 Akcijų ir obligacijų informacija
- 2.8 2022 m. rezultatų apibendrinimas ir žvilgsnis į 2023 m.



2.1 Pagrindiniai veiklos rodikliai

Pagrindiniai Grupės veiklos rodikliai	2023 m.	2022 m.	2021 m.	Pokytis 2023/22 m.	Pokytis 2022/21 m.
Pardavimo pajamos	81 483	80 088	71 721	+2%	+12%
Tiesioginės išmokos	11 846	12 711	12 858	-7%	-1%
Bendrasis pelnas (nuostolis)	(957)	15 270	3 952	n/a	+286%
Veiklos pelnas (nuostolis)	(7 977)	3 099	(9 819)	n/a	n/a
Finansinės veiklos sąnaudos	(10 262)	(7 537)	(6 459)	-36%	-17%
Grynasis pelnas (nuostolis)	(18 447)	(5 351)	(15 435)	-245%	+65%
EBITDA	1 182	19 580	9 101	-94%	+115%
Grynieji pagrindinės veiklos pinigų sratai	(7 425)	691	8 140	n/a	-92%
Grynieji pagrindinės veiklos pinigų sratai prieš apyvartinio kapitalo pokyčius	(75)	9 346	11 979	n/a	-22%
Ilgalaikis turtas, iš viso	159 728	162 584	155 330	-2%	+5%
Trumpalaikis turtas, iš viso	68 699	68 834	57 149	0%	+20%
Nuosavas kapitalas, iš viso	62 627	77 533	78 980	-19%	-2%
Ilgalaikiai įsipareigojimai, iš viso	60 578	83 236	88 414	-27%	-6%
Trumpalaikiai įsipareigojimai, iš viso	105 222	70 649	45 085	+49%	+57%
Ilgalaikiai ir trumpalaikiai finansiniai įsipareigojimai	127 034	117 027	102 984	+9%	+14%
Koreguotas apyvartinis kapitalas	28 494	32 424	28 531	-12%	+14%
EBITDA marža, proc.	1,45	24,45	12,69	-94%	+93%
Veiklos pelno marža, proc.	(9,79)	3,87	(13,69)	n/a	n/a
Grynojo pelno marža, proc.	(22,64)	(6,68)	(21,52)	-239%	+69%
Nuosavo kapitalo pelningumas (ROE), proc.	(26,32)	(6,84)	(17,79)	-285%	+62%
Turto pelningumas (ROA), proc.	(8,02)	(2,41)	(7,24)	-233%	+67%
Pastovaus kapitalo pelningumas (ROCE), proc.	(6,33)	2,29	(7,15)	n/a	n/a
P/E rodiklis	(3,89)	(16,41)	(7,11)	+76%	-131%
Skola/EBITDA	107,49	5,98	11,32	+1 698%	-47%
Nuosavybės koeficientas	0,27	0,34	0,37	-18%	-10%
Bendrasis padengimo koeficientas	0,65	0,97	1,27	-33%	-23%

* Pagrindiniai veiklos rodikliai apima tiek tęsiamos, tiek nutrauktos veiklos rezultatus (įskaitant Grybai LT), o konsoliduotose finansinėse ataskaitose nutrauktos veiklos rezultatai atskleidžiami atskirai.

Grupės finansiniai rezultatai 2023 m. pablogėjo lyginant su praėjusiais metais. Pagrindinė priežastis, nulėmusi Grupės finansinius rezultatus – kritusios ekologiškos produkcijos supirkimo kainos.

Per 2023 m. Grupės pardavimo pajamos siekė 81,48 mln. Eur. Tai yra 2% daugiau nei tuo pačiu metu pernai, kai pardavimo pajamos buvo 80,09 mln. Eur. Pardavimo pajamos augo augalininkystės ir grybų auginimo segmentuose, o pienininkystės ir

galutiniam vartojimui skirtų produktų pakuotėse segmentų pardavimai atitinkamai mažėjo.

Grupės bendrasis nuostolis 2023 m. siekė 0,96 mln. Eur, lyginant su 15,27 mln. Eur bendroju pelnu 2022 m. Per 2023 m. Grupė patyrė 18,45 mln. Eur grynojo nuostolio, palyginus su 5,35 mln. Eur nuostoliu metais prieš tai. 2023 m. Grupės EBITDA siekė

1,18 mln. Eur ir buvo 94% mažesnė, lyginant su metais prieš tai, kai EBITDA buvo 19,58 mln. Eur.

Rodiklio apskaičiavimo paaiškinimas:

EBITDA – grynieji pinigų srautai iš pagrindinės veiklos prieš apyvartinio kapitalo pokyčius ir sumokėtas palūkanas, kaip nurodyta pinigų srautų ataskaitoje, įskaitant pelną (nuostolį) dėl biologinio turto tikrosios vertės pokyčių.

EBITDA marža = EBITDA / Pardavimo pajamos.

Veiklos pelno marža = Veiklos pelnas (nuostolis) / Pardavimo pajamos.

Grynojo pelno marža = Grynasis pelnas (nuostolis) / Pardavimo pajamos.

Nuosavo kapitalo pelningumas (ROE) = Grynasis pelnas (nuostolis) / ((Nuosavas kapitalas metų pabaigoje + nuosavas kapitalas metų pradžioje)/2).

Turto pelningumas (ROA) = Grynasis pelnas (nuostolis) / ((Turtas metų pabaigoje + turtas metų pradžioje)/2).

Pastovaus kapitalo pelningumas (ROCE) = Veiklos pelnas (nuostolis) / (Nuosavas kapitalas + Ilgalaikė ir trumpalaikė ilgalaikių paskolų ir nuomos įsipareigojimų dalis (išskyrus su TFAS 16 susijusius įsipareigojimus)).

P/E rodiklis = Paskutinė akcijų kaina laikotarpio pabaigoje / Pelnas akcijai.

Skola/EBITDA = (Ilgalaikės paskolos + ilgalaikiai nuomos įsipareigojimai + ilgalaikių paskolų einamųjų metų dalis + ilgalaikių nuomos įsipareigojimų einamųjų metų dalis + trumpalaikės paskolos) / EBITDA.

Nuosavybės koeficientas = Visas nuosavas kapitalas / Visas turtas.

Bendrasis padengimo koeficientas = Visas trumpalaikis turtas / Visi trumpalaikiai įsipareigojimai.

Koreguotas apyvartinis kapitalas = Trumpalaikis biologinis turtas + Prekybos gautinos sumos, išankstiniai apmokėjimai ir kitos gautinos sumos + Atsargos – Prekybos mokėtinos sumos – Kitos mokėtinos sumos ir trumpalaikiai įsipareigojimai. Koreguoto apyvartinio kapitalo formulėje eliminuojami grynujų pinigų ir finansavimo elementai, kas leidžia skaitytojui matyti, kaip gerai panaudojamas tiesiogiai su Grupės veikla susijęs trumpalaikis turtas ir trumpalaikiai įsipareigojimai. Visas trumpalaikis turtas ir visi trumpalaikiai įsipareigojimai naudojami skaičiuojant bendrąjį padengimo koeficientą, kuris taip pat įtrauktas tarp Grupės pagrindinių rodiklių.

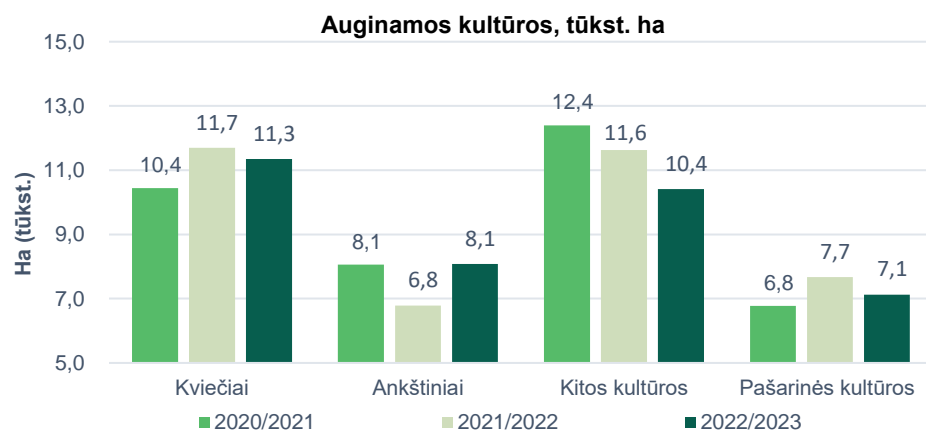
2.2 Verslo segmentai

2.2.1 Augalininkystės segmento apžvalga

Augalininkystės segmento bendrąjį pelną sudaro derliaus tikroji vertė, praėjusio sezono derliaus pardavimų rezultatas ir augalininkystės subsidijos.

2022/2023 m. derlius

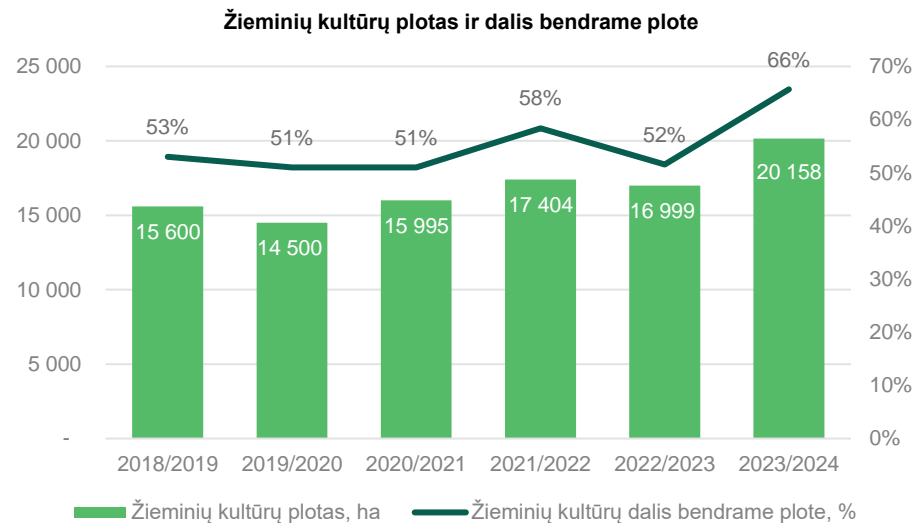
2022/2023 m. sezonu bendras Grupės dirbamos žemės plotas sudarė 38,2 tūkst. ha ir buvo šiek tiek mažesnis nei 2021/2022 m. sezonu. 2022/2023 m. sezonu buvo apsėta 29,8 tūkst. ha (30,1 tūkst. ha buvo apsėta 2021/2022 m. sezone), iš kurių 11,3 tūkst. ha sudarė kviečiai, 8,1 tūkst. ha ankštinės kultūros ir 10,4 tūkst. ha kitos kultūros. Didžioji dalis – 10 tūkst. ha iš 11,3 tūkst. ha – kviečių sudarė žieminiai kviečiai, kadangi žieminės kultūros turi didesnį derlingumo potencialą lyginant su vasarinėmis alternatyvomis. Pašarinės kultūros sudarė 7,1 tūkst. ha 2022/2023 m. sezonu, palyginus su 7,7 tūkst. ha 2021/2022 m. sezonu.



Ataskaitinio laikotarpio pabaigoje, t.y. 2023 m. gruodžio 31 d., visas 2022/2023 sezono derlius buvo nuimtas. Kviečiams, ankštinėms ir kitoms kultūroms, kurių derlius buvo nuimtas iki ataskaitinio laikotarpio pabaigos, apskaitytas pelnas (nuostolis) iš žemės ūkio produktų pirminio pripažinimo tikrosios vertės pasikeitimo. Pašarinių kultūrų derlius vertintas savikaina.

2023/2024 m. derlius

Kiekvieno einamųjų metų ketvirčio pabaigoje Grupė įsivertina pasėlių tikrąją vertę kultūroms, kurių derlius dar nenuimtas. Kadangi oro sąlygos 2023 m. rudenį buvo palankios rudeniniams žemės paruošimo darbams 2023/2024 m. sezonui, žieminių kultūrų sėja ir žemės parengimo darbai buvo baigti laiku. 2023 m. Grupė pasėjo apie 20 tūkst. ha žieminių kultūrų – kviečių, kvietrugių, rapsų, sėklinio dobilo, miežių, rugių ir vikių – kurių derlius bus nuimtas 2024 m. Tai sudaro 66% viso kviečiais, ankštiniais ir kitomis kultūromis planuojamo apsėti ploto 2023/2024 sezonu. Palyginimui, 2022/2023 m. sezonu buvo pasėta 17 tūkst. ha žieminių kultūrų. Žieminių kultūrų pasėlių būklė finansinių ataskaitų paskelbimo metu yra gera. Grupės vertinimu, nešalta žiema neturėjo neigiamai paveikti derliaus. Palankios sąlygos rudenį taip pat leido atlikti reikiamus žemės darbus ir tinkamai paruošti žemę 2024 m. pavasario sėjai. Grupė yra tinkamai pasiruošusi 2023/2024 m. sezonui ir optimistiškai vertina kitų metų derliaus potencialą.



2023 m. gruodžio 31 d. Grupė įvertino kultūrų, kurių derlius bus nuimtas 2024 m., pasėlių tikrąją vertę, formulė ir prielaidos naudotos skaičiuojant yra pateiktos žemiau:

Pasėlių tikroji vertė = Patirtos sąnaudos + (Dirbamos žemės plotas ha * istorinis vidutinis derlingumas tonomis per ha * prognozuojama tonos kaina – dirbamos žemės plotas ha * prognozuojamos sąnaudos per ha) * T, kur:

- Patirtos sąnaudos yra faktiškai patirtos sąnaudos konkrečiai kultūrai iki 2023 m. gruodžio 31 d.
- Dirbamos žemės plotas ha yra konkrečia kultūra apsėtas ir planuojamas nukulti plotas hektarais.
- Istorinis vidutinis kultūros derlingumas tonomis per ha.
- Prognozuojama tonos kaina. Tikrosios vertės skaičiavimui naudojamos vidutinės kultūros padavimo kainos, nustatytos sudarytuose kontraktuose ir įvertinus pokyčius rinkoje.
- Prognozuojamos sąnaudos per ha – istoriniai vidutinių sąnaudų duomenys įvertinus esamą situaciją.
- T yra laiko, praėjusio nuo kultūros pasėjimo iki planuojamos derliaus nuėmimo datos, proporcija. 2023 m. gruodžio 31 d. datai kitų metų kultūroms proporcija vidutiniškai siekė 35%.

Aukščiau pateikta formulė, naudojama pasėlių tikrosios vertės skaičiavimui bus naudojama ir ateinančiais ketvirčiais skaičiuojant žieminių ir vasarinių kultūrų tikrąją vertę iki derliaus nuėmimo dienos. Prielaidos, naudojamos pasėlių tikrosios vertės skaičiavimui bus peržiūrimos kiekvieną ketvirtį ir koreguojamos pagal naujausius turimus duomenis.

Vertinant pašarinių kultūrų derlių, svarbu atkreipti dėmesį, jog pašarinių kultūrų tikroji vertė derliaus nuėmimo metu yra nustatoma remiantis bendrosiomis pašarinių kultūrų derliaus sąnaudomis. Kitaip sakant, bendrosios pašarinių kultūrų derliaus sąnaudos yra naudojamos kaip matas pašarinių kultūrų derliaus tikrosios vertės skaičiavimui, nes šių kultūrų atveju nėra aktyvios prekybos rinkos ir nėra galimybių patikimai nustatyti pašarinių kultūrų tikrąją rinkos kainą. Dėl tokio vertinimo metodo pašarinių kultūrų tikrosios vertės pokyčio rezultatas yra lygus nuliui.

Žemiau lentelėje pateikiama dirbamos žemės plotas pagal kultūrų grupę 2022/2023, 2021/2022 ir 2020/2021 m. sezonais. Kviečių ir ankštinių kultūrų žemės plotas 2022/2023 m. sezonu padidėjo ir sudarė 65% visų parduoti skirtų kultūrų ploto, palyginus su 61% praėjusiame sezone.

Dirbamos žemės plotas pagal kultūrų grupę, ha	2023 m. 12 mėn.	2022 m. 12 mėn.	2021 m. 12 mėn.	Pokytis 2023/22	Pokytis 2022/21
Kviečiai	11 345	11 693	10 441	-3%	+12%
Ankštiniai	8 077	6 785	8 056	+19%	-16%
Kitos kultūros	10 411	11 628	12 397	-10%	-6%

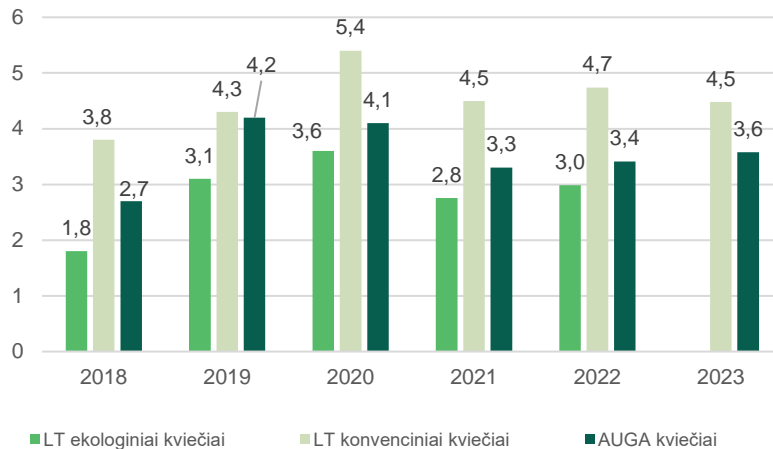
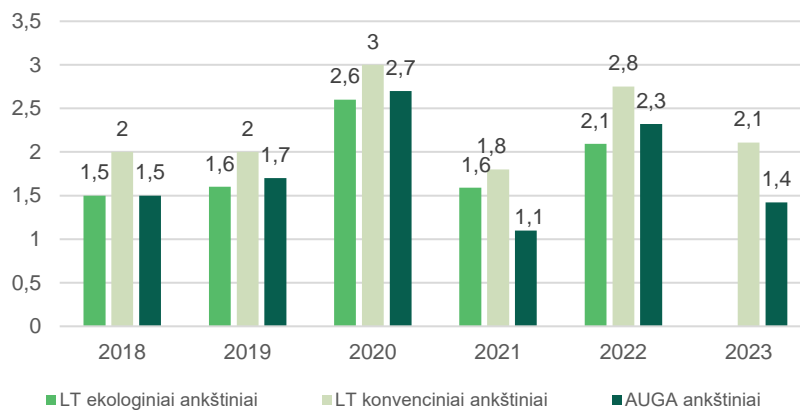
Kviečių, ankštinių ir kitų kultūrų savikaina per hektarą pateikiama lentelėje žemiau. Atkreipiame dėmesį, kad III ketv. kultūrų sąnaudų skaičiavimas buvo atliktas remiantis tuo metu turimais duomenimis. Metams pasibaigus, Grupė atlieka patikslintą sąnaudų vertinimą.

Sąnaudos per 1 ha dirbamos žemės, Eur/ha	2023 m. 12 mėn.	2022 m. 12 mėn.	2021 m. 12 mėn.	Pokytis 2023/22	Pokytis 2022/21
Kviečiai	1 103	1 033	786	+7%	+31%
Ankštiniai	935	926	802	+1%	+15%
Kitos kultūros	1 266	1 237	1 085	+2%	+14%

Kaip matyti iš pateiktų duomenų kviečių sąnaudos per 1 hektarą 2022/2023 m. sezonu išaugo 7%, tuo tarpu ankštinių kultūrų sąnaudos išaugo 1 proc. palyginus su praėjusiais metais. Savikainos didėjimą lėmė trąšų ir sėklų kainos, einamuoju sezonu pasiekusios aukštumas. Prie sąnaudų augimo prisidėjo ir pakilęs vidutinis darbo užmokestis, dėl kurio išaugo darbo užmokesčio kaštai.

Žemiau esančioje lentelėje pateikiamas kviečių, ankštinių ir kitų kultūrų derlingumų palyginimas 2022/2023 m. bei per praėjusius du sezonus. Faktinis kviečių derlingumas 2022/2023 m. sezonu siekė 3,55 t/ha ir buvo 4% didesnis nei praėjusiais metais. Ankštinių kultūrų derlingumas sumažėjo 39% palyginus su praėjusiu sezonu - nuo 2,32 t/ha iki 1,41 t/ha. Ankštinėms kultūroms daugiausia įtakos turėjo pupų derlingumas, kuris ženkliai skiriasi nuo praėjusių metų dėl 2023 m. sezono pradžioje vyravusios sausros, turėjusios didelę neigiamą įtaką 2022/2023 m. sezono kultūros derlingumui.

Vidutinis derlingumas, t/ha	2023 m. 12 mėn.	2022 m. 12 mėn.	2021 m. 12 mėn.	Pokytis 2023/22	Pokytis 2022/21
Kviečiai	3,55	3,41	3,27	+4%	+4%
Ankštiniai	1,41	2,32	1,09	-39%	+113%
Kitos kultūros	5,93	4,47	5,72	+33%	-22%

Kviečių derlingumas Lietuvoje, t/ha**Ankštinių kultūrų derlingumas Lietuvoje, t/ha**

PASTABA: 2023 m. LT ekologinių augintojų duomenys dar nepaskelbti, LT konvencinių ūkių duomenys preliminarūs.

Šaltinis: LSMC Ekonomikos ir kaimo vystymo institutas, Žemės ūkio augalų pasėlių ploto, derlingumo ir derliaus prognozės 2023 m., Grupės duomenys.

Žemiau esančioje lentelėje pateiktas kviečių, ankštinių ir kitų kultūrų kainų, kuriomis buvo įvertintas nuimtas derlius (tikroji derliaus vertė), palyginimas 2022/2023, 2021/2022 ir 2020/2021 m. sezonais. Svarbu pastebėti, jog finansinių ataskaitų už 2023 m. keturis ketvirčius skelbimo metu reikšminga dalis 2022/2023 m. sezono derliaus jau yra parduota arba sudaryti kontraktai fiksuotomis kainomis dėl derliaus pardavimo, todėl derliaus vertė ataskaitinio laikotarpio pabaigai didžiąją dalimi yra nustatyta remiantis faktiškai turimų kontraktų kainomis.

Vidutinė 1 tonos grūdų kaina, eliminavus pardavimo kaštus, Eur	2023 m. 12 mėn.	2022 m. 12 mėn.	2021 m. 12 mėn.	Pokytis 2023/22	Pokytis 2022/21
Kviečiai	260	403	240	-35%	+68%
Ankštiniai	467	576	347	-19%	+66%
Kitos kultūros	204	246	189	-17%	+30%

Kaip matyti iš aukščiau pateiktų duomenų, 1 kviečių tonos kaina 2022/2023 m. sezonu sumažėjo 35%, tuo tarpu ankštinių kultūrų nukrito 19 proc., lyginant su praėjusiu sezonu. Tam daugiausia įtakos turėjo vienos žemiausių per pastaruosius metus ekologinės produkcijos supirkimo kainos.

Žemiau esančioje lentelėje pateiktas kviečių, ankštinių ir kitų kultūrų derliaus pelno (nuostolio), tenkančio 1 ha dirbamos žemės, palyginimas.

Pelnas (nuostolis) derliaus nuėmimo metu, Eur/ha	2023 m. 12 mėn.	2022 m. 12 mėn.	2021 m. 12 mėn.	Pokytis 2023/22	Pokytis 2022/21
Kviečiai	(178)	341	2	n/a	+16 950%
Ankštiniai	(273)	458	(422)	n/a	n/a
Kitos kultūros	(55)	(137)	(10)	-60%	-1 270%

2022/2023 m. sezonu tiek kviečių, tiek ankštinių kultūrų nuostolis, tenkantis vienam hektarui, siekė atitinkamai 178 Eur ir 273 Eur, kai tuo tarpu praėjusiu sezonu buvo fiksuojamas pelnas. Pagrindinės šio nuostolio priežastys, kaip minėta tekste aukščiau - smarkiai nukritusios ekologinės produkcijos supirkimo kainos, išaugę trąšų, sėklų ir DU kaštai bei mažas ankštinių kultūrų derlingumas. Būtent dėl žemų ekologinių kainų ir vasarinių ekologinių kultūrų jautrumo oro sąlygoms ateinančią sezoną trečdalis žemės bus apdirbama regeneracinės konvencinės žemdirbystės būdu. Todėl vasarinių ekologinių kultūrų plotai bus 40 proc. mažesni, lyginant su šiuo sezonu.

Pašarinių kultūrų rezultatai	2023 m. 12 mėn.	2022 m. 12 mėn.	2021 m. 12 mėn.	Pokytis 2023/22	Pokytis 2022/21
Sąnaudos per 1 ha dirbamos žemės, Eur	955	767	826	+25%	-7%
Vidutinis derlingumas, t/ha	7,69	6,83	7,57	+13%	-10%

Iš viso 2023 m. gruodžio 31 d. Grupė apskaitė 5,28 mln. Eur nuostolį dėl biologinio turto pripažinimo tikrąja verte. Svarbu pastebėti, jog 2022 m. gruodžio 31 d. Grupė jau pripažino 1,97 mln. Eur pelno dėl biologinio turto pripažinimo tikrąja verte. Ataskaitinio laikotarpio pabaigoje Grupė taip pat apskaičiavo 1,29 mln. Eur pelno dėl 2023/2024 m. sezono pasėlių tikrosios vertės pokyčio pirminio pripažinimo metu. Taigi, į 2023 m. rezultatai Grupė įtraukė 5,95 mln. Eur nuostolį dėl biologinio turto pripažinimo tikrąja verte.

Derliaus rezultatai, mln. Eur	2023 m. 12 mėn.	2022 m. 12 mėn.	2021 m. 12 mėn.	Pokytis 2023/22	Pokytis 2022/21
Pelnas (nuostolis) dėl biologinio turto pripažinimo tikrąja verte apskaitytas ataskaitiniame laikotarpyje	(7,24)	2,83	(5,51)	n/a	n/a
Pelnas (nuostolis) dėl biologinio turto pripažinimo tikrąja verte (kitų metų sezono derlius)	1,29	1,97	2,33	-35%	-15%
Bendras pelnas (nuostolis) dėl biologinio turto pripažinimo tikrąja verte	(5,95)	4,80	(3,18)	n/a	n/a

Augalininkystės segmento pardavimų rezultatai

Bendros pardavimų pajamos sugeneruotos iš augalininkystės segmento 2023 m. siekė 30,08 mln. Eur. Tai yra 2,50 mln. Eur daugiau, lyginant su 2022 m. Pardavimų pajamas augino didesnis šiais metais parduotas derliaus kiekis.

Augalininkystės segmento rezultatai, mln. Eur	2023 m. 12 mėn.	2022 m. 12 mėn.	2021 m. 12 mėn.	Pokytis 2023/22	Pokytis 2022/21
Pardavimo pajamos	30,08	27,58	23,56	+9%	+17%
Pardavimo sąnaudos	(33,60)	(27,71)	(25,15)	-21%	-10%
Neįprastinės pajamos (atsargų nurašymai)	(0,41)	(1,26)	(4,05)	+67%	+69%
Vidinių sandorių rezultatas	(2,70)	(0,68)	n/a	-297%	n/a
Žemės ūkio produkcijos pardavimo rezultatas	(6,63)	(2,07)	(5,64)	-220%	+63%

Bendrosios parduotos žemės ūkio produkcijos sąnaudos per 2023 m. buvo 33,60 mln. Eur, 21% didesnės nei pernai tuo pačiu laikotarpiu. Parduotos produkcijos pajamos mažesnės nei sąnaudos dėl žemesnėmis nei pajamavimosi po derliaus nukūlimo kainomis parduoto derliaus. Efektyviau prižiūrint atsargas mažėja nurašymai – 2023 m. IV ketv. pabaigoje jie siekė tik 0,41 mln. Eur, kai tuo pačiu laikotarpiu pernai atsargų nurašymai siekė 1,26 mln. Eur. Vidiniai sandoriai tarp segmentų yra vykdomi fiksuota kainodara, o jų įtaka 2023 m. sudarė 2,70 mln. Eur nuostolio.

Subsidijos žemės ūkiui ir bendrasis pelnas augalininkystės segmente

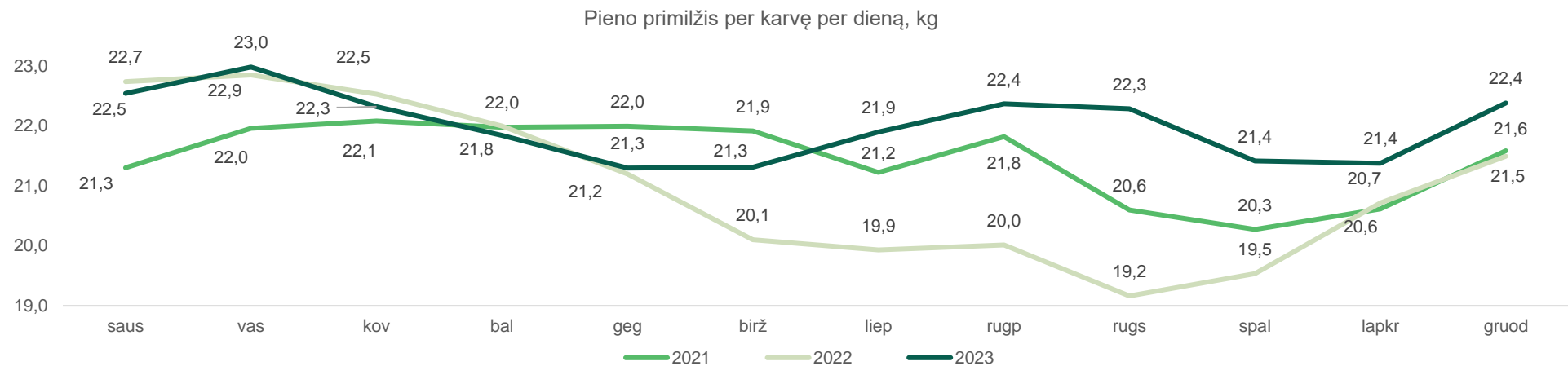
Bendra subsidijų žemės ūkiui, tenkančių augalininkystės segmentui, suma, sukaupta per 12 mėnesių 2023 m., sudaro 9,04 mln. Eur ir yra šiek tiek mažesnė lyginant su atitinkamu laikotarpiu 2022 m. Sukaupta subsidijų suma yra apskaičiuota pagal gruodžio 31 dienai galiojančius ir pasiekiamus subsidijavimo programų reikalavimus. Nors išmokos per hektarą padidėjusios, bendrai Grupė per metus gaus apie 1 mln. Eur mažiau nei pernai dėl dalies ekologinių žemių konvertavimo į konvencines.

Augalininkystės segmento bendrasis rezultatas, apimantis žemės ūkio produkcijos pardavimo rezultatai, biologinio turto tikrosios vertės pokyčius bei žemės ūkio subsidijas, 2023 m. sumažėjo palyginus su bendroju pelnu praėjusiais metais dėl sumažėjusio biologinio turto tikrosios vertės rezultato bei nukritusių žemės ūkio produkcijos pardavimo kainų. Bendrasis nuostolis 2023 m. pabaigai sudarė 3,54 mln. Eur. Tuo pačiu 2022 m. laikotarpiu bendrasis pelnas buvo 12,43 mln. Eur.

Augalininkystės segmento bendrasis pelnas, mln. Eur	2023 m. 12 mėn.	2022 m. 12 mėn.	2021 m. 12 mėn.	Pokytis 2023/22	Pokytis 2022/21
Pelnas (nuostolis), dėl biologinio turto pripažinimo tikraja verte pripažintas ataskaitiniame laikotarpyje	(5,95)	4,80	(3,18)	n/a	n/a
Žemės ūkio produkcijos pardavimo rezultatas	(6,63)	(2,07)	(5,64)	-220%	+64%
Subsidijos	9,04	9,70	9,69	-7%	0%
Bendrasis pelnas	(3,54)	12,43	0,89	n/a	+1 297%

2.2.2 Pienininkystės segmento apžvalga

Bendras primelžto pieno kiekis per 2023 m. I-IV ketv. padidėjo 2 proc., palyginti su tuo pačiu laikotarpiu praeitais metais, nors ir melžiamų karvių bandos dydis nukrito nuo 3 539 (2022 m. I-IV ketv.) iki 3 456 (2023 m. I-IV ketv.). Tačiau tai atsvertė vidutinis primilžis, kuris per dvylika 2023 m. mėnesių išaugo 5 proc., lyginant su tuo pačiu laikotarpiu praeitais metais.



Nors primelžto pieno kiekis buvo didesnis, bendras parduotas kiekis sumažėjo dėl dalies pieno sunaudojimo naujai pieno produktų linijai, kurios rezultatas atvaizduojamas galutiniam vartojimui skirtų produktų segmente.

Per 2023 m. 18% kritusios pieno supirkimo kainos, lyginant su 2022 m., turėjo pagrindinę įtaką segmento rezultatams. Pienininkystės pardavimų pajamos sumažėjo ir ataskaitiniu laikotarpiu buvo 14,74 mln. Eur, lyginant su 16,50 mln. Eur praėjusiais metais.

Segmento sąnaudos išliko aukštesniame lygyje ir per 2023 m. 12 mėn. buvo 14,97 mln. Eur, t.y. 0,06 mln. Eur didesnės nei praėjusiais metais. Sąnaudų augimui daugiausiai įtakos turėjo darbo užmokesčio sąnaudų didėjimas bei pašarų brangimas.

Biologinio turto (galvijų bandos) tikrosios vertės pokyčio nuostolis per 2023 m. sudarė 3 mln. Eur. Palyginimui, 2022 m. atitinkamu laikotarpiu patirtas nuostolis buvo 44% mažesnis.

Paskutinį 2023 m. ketvirtį Grupei pagerinus primilžį, suvaldžius gamybos kaštus ir savikainą bei 2023 m. lapkričio ir gruodžio mėn. pakilus produkcijos kainoms, segmento bendrasis nuostolis sumažėjo 33% nuo skelbto rezultato ankstesnį ketvirtį ir pasiekė 0,43 mln. Eur.

	2023 m. 12 mėn.	2022 m. 12 mėn.	2021 m. 12 mėn.	Pokytis 2023/22	Pokytis 2022/21
Parduotas produkcijos kiekis, tonos	25 720	26 594	27 053	-3%	-2%
Pieno pardavimai, tonos	23 766	25 334	25 685	-6%	-1%
Pieno produktai, tonos	1 077	457	624	+136%	-27%
Galvijų pardavimai, tonos	877	803	743	+9%	+8%
Pienininkystės segmento pajamos, mln. Eur	14,74	16,50	13,61	-11%	+21%
Pieno pardavimai, mln. Eur	10,38	13,48	10,69	-23%	+26%
Pieno produktai, mln. Eur	3,09	1,71	2,02	+81%	-15%
Galvijų pardavimai, mln. Eur	1,27	1,31	0,90	-3%	+46%
Pienininkystės segmento sąnaudos, mln. Eur	(14,97)	(14,91)	(13,15)	0%	-13%
Pieno sąnaudos, mln. Eur	(10,66)	(11,94)	(10,36)	+11%	-15%
Pieno produktai, mln. Eur	(3,04)	(1,66)	(1,89)	-83%	+12%
Galvijų sąnaudos, mln. Eur	(1,27)	(1,31)	(0,90)	+3%	-46%
Biologinio turto tikrosios vertės pasikeitimas, mln. Eur	(3,00)	(2,09)	(2,77)	-44%	+25%
Subsidijos, mln. Eur	2,80	3,07	3,17	-9%	-3%
Bendrasis pelnas, mln. EUR	(0,43)	2,57	0,85	n/a	+202%

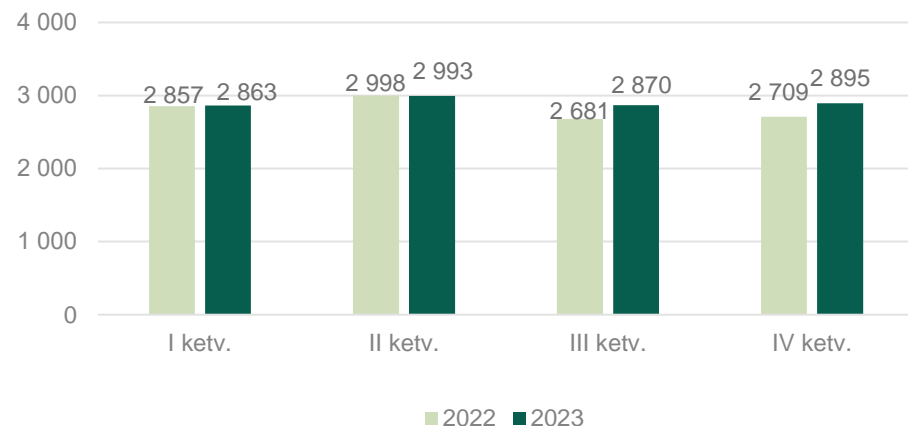
2.2.3 Grybų auginimo segmento apžvalga

Paskutinį 2023 m. ketvirtį segmentas demonstravo ypač gerus rezultatus. Segmento pelnas ketvirtąjį 2023 m. ketvirtį siekė 0,60 mln. Eur ir buvo 0,50 mln. Eur didesnis, lyginant su tuo pačiu laikotarpiu ankstesniais metais. Nors pagamintos produkcijos kiekis išliko panašus kaip 2022 m., suvaldyti gamybos kaštai, sumažėjusios energijos resursų kainos leido išlaikyti kaštus 2022 m. lygyje. Produkcijos pardavimo kainos 2023 m. padidėjo 10%, užsifiksavo šiame lygyje, turi potencialo augti ir 2024 m. Eliminavus pakuočių ir transporto įtaką, grybų kainos augimas yra dar didesnis.

2.2.3 Grybų auginimo segmento apžvalga

Paskutinį 2023 m. ketvirtį segmentas demonstravo ypač gerus rezultatus. Segmento pelnas ketvirtąjį 2023 m. ketvirtį siekė 0,60 mln. Eur ir buvo 0,50 mln. Eur didesnis, lyginant su tuo pačiu laikotarpiu ankstesniais metais. Nors pagamintos produkcijos kiekis išliko panašus kaip 2022 m., suvaldyti gamybos kaštai, sumažėjusios energijos resursų kainos leido išlaikyti kaštus 2022 m. lygyje. Produkcijos pardavimo kainos 2023 m. padidėjo 10%, užsifiksavo šiame lygyje, turi potencialo augti ir 2024 m. Eliminavus pakuočių ir transporto įtaką, grybų kainos augimas yra dar didesnis.

Priskinta grybų, tonomis



Bendrosios pardavimo sąnaudos per 2023 m. buvo 29,00 mln., t. y. mažesnės lyginant su praėjusiais metais. Vidutinės grybų pardavimo bendrosios sąnaudos, tenkančios 1 tonai parduotų grybų, taip pat sumažėjo nuo 2 505 Eur/tona iki 2 483 Eur/tona.

2023 m. grybininkystės segmentas sugeneravo 1,72 mln. Eur bendrojo pelno, kai 2022 m. buvo fiksuotas 1,4 mln. Eur bendrasis nuostolis.

	2023 m. 12 mėn.	2022 m. 12 mėn.	2021 m. 12 mėn.	Pokytis 2023/22	Pokytis 2022/21
Parduotas kiekis, tonos	11 510	11 552	12 002	0%	-4%
Vidutinė grybų pardavimo kaina, Eur/t	2 633	2 384	2 323	+10%	+3%
Grybų segmento pardavimo pajamos, mln. Eur	30,73	27,90	28,36	+10%	-2%
Grybų pardavimo pajamos, mln. Eur	30,31	27,54	27,89	+10%	-1%
Grybų komposto pardavimo pajamos, mln. Eur	0,42	0,36	0,47	+17%	-23%
Grybų segmento pardavimo sąnaudos, mln. Eur	(29,00)	(29,30)	(27,69)	+1%	-6%
Grybų pardavimo sąnaudos, mln. Eur	(28,58)	(28,94)	(27,45)	+1%	-5%
Grybų komposto pardavimo sąnaudos, mln. Eur	(0,42)	(0,36)	(0,24)	-17%	-50%
Bendrasis pelnas, mln. Eur	1,72	(1,40)	0,67	n/a	n/a

2.2.4. Galutiniam vartojimui skirtų produktų pakuotėse (FMCG) segmento apžvalga

2023 m. galutiniam vartojimui skirtų produktų segmento bendrasis pelnas siekė 1,29 mln. Eur, kai 2022 m. bendrasis pelnas buvo 1,74 mln. Eur. Didžiausią įtaką segmento rezultatui turėjo 2023 m. viduryje konservuotą produkciją gaminančios Kooperatinės bendrovės „Grybai LT“ 100 proc. pajų pardavimas.

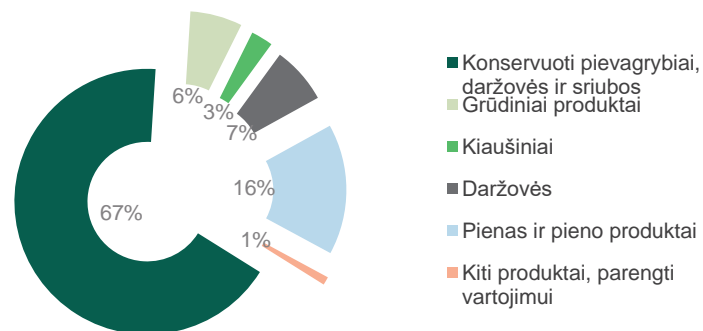
Šiais metais Grupė pristatė vartotojams naują ekologiškų pieno produktų liniją ir siekia auginti produktų asortimentą bei plėsti produkcijos pardavimo tinklą.

FMCG segmento rezultatai, mln. Eur	2023 m. 12 mėn.	2022 m. 12 mėn.	2021 m. 12 mėn.	Pokytis 2023/22	Pokytis 2022/21
Pajamos	5,94	8,12	6,19	-27%	+31%
Sąnaudos	(4,65)	(6,38)	(4,66)	+27%	-37%
Bendrasis pelnas	1,29	1,74	1,54	-26%	+13%

2023 m. pajamų struktūra iš galutiniam vartojimui skirtos produkcijos pardavimo pagal produkto tipą pateikta žemiau esančiame grafike.

Per 12 mėnesių 2023 m. Grupė galutiniam vartotojui skirtus produktus eksportavo į 35 šalis. Tuo pačiu metu praėjusiais metais Grupė savo produkciją eksportavo į 33 šalis.

Pajamų struktūra iš galutiniam vartojimui skirtos produkcijos pardavimo, %



2.3. Pardavimo ir administracinės sąnaudos

Grupės pardavimo ir administracinės sąnaudos 2023 m. siekė 13,98 mln. Eur, lyginant su 11,40 mln. Eur 2022 m. Pardavimo ir administracinės sąnaudas labiausiai augino rinkodaros išlaidos, investicijos susijusios su naujų galutinių produktų skirtų vartotojams įvedimu į rinką, taip pat išaugę darbuotojų atlyginimai.

2.4. Investicijos ir verslo įsigijimai

Bendros investicijos (nauji įsigijimai) į ilgalaikį materialųjį turtą 2023 m. sudarė 6,36 mln. Eur (2022 m. – 7,21 mln. Eur). Investicijų (naujų įsigijimų) į ilgalaikį materialųjį turtą detalizacija pateikiama žemiau esančioje lentelėje.

	2023	2022
Žemė*	23	436
Pastatai ir statiniai*	626	265
Mašinos ir įrenginiai	2 646	1 951
Transporto priemonės, įrenginiai ir kitas turtas	768	285
Nebaigta statyba	2 298	4 271
Iš viso:	6 361	7 208

*Be vertės padidėjimo, susijusio su turto naudojimosi teisėmis.

Grupė tęsia technologinių projektų vystymą ir ruošiasi jų plėtrai. „AUGA M1“ traktoriai iš pirmosios gamybos partijos yra toliau testuojami. „AUGA Tech“ sukurto biometanu ir elektra varomo traktoriaus, skirto dirbti dideliuose ūkiuose, „AUGA M1“ konstrukcija buvo patentuota Jungtinėse Amerikos Valstijose, Eurazijos patentų konvencijos valstybėse bei Australijoje. „AUGA group“ netiesiogiai kontroliuojama bendrovė yra pateikusi paraišką patentams gauti ir kitose strateginėse rinkose.

2023 m. lapkričio mėn. Grupė paskelbė patvirtintus pašarų technologijos bandymų rezultatus. Nustatyta, kad ši technologija leidžia padidinti primilžį be įtakos pieno kokybei ir 32% sumažinti karvių virškinimo procesų sukuriamas metano emisijas per žaliavinio pieno litrą. Bandymų rezultatus vertino Lietuvos sveikatos mokslų universiteto Veterinarijos akademijos mokslininkai, kurie patvirtino rezultatų pagrįstumą.

2 iš 3 Grupės biometano įrenginių 2024 m. jau pradėjo tiekti biometano dujas į gamtinių dujų sistemą.

2.5. Finansavimo sąnaudos ir finansiniai įsipareigojimai

2023 m. Grupės finansiniai įsipareigojimai padidėjo ir pasiekė 80,96 mln. Eur, finansinės išlaidos (eliminavus 16 TFAS įtaką) didėjo nuo 4,82 mln. Eur 2022 m. iki 7,14 mln. Eur 2023 m.:

	2023 m.	2022 m.	2021 m.	Pokytis 2023/22	Pokytis 2022/21
Ilgalaikiai ir trumpalaikiai finansiniai įsipareigojimai, tūkst. Eur	127 034	117 027	102 984	+9%	+14%
Ilgalaikiai ir trumpalaikiai finansiniai įsipareigojimai (be 16 TFAS), tūkst. Eur	80 955	74 188	63 871	+9%	+16%
Pinigai ir pinigų ekvivalentai, tūkst. Eur	3 455	3 337	2 446	+4%	+36%

Ekologinio žemės ūkio veikla yra imli apyvartiniam kapitalui, dėl to Grupės bendros skolos lygis istoriškai visuomet buvo gana aukštas.

Grupės vadovybės vertinimu, siekiant geriau suprasti kaip pasikeitė Grupės finansinių įsipareigojimų lygis, svarbu palyginti grynosios skolos ir koreguoto apyvartinio kapitalo rodiklius. Finansinių įsipareigojimų dydžio, pinigų ir pinigų ekvivalentų bei koreguoto apyvartinio kapitalo rodiklio skirtumas parodo, kokia Grupės finansinių įsipareigojimų dalis nėra padengta Grupės veikloje naudojamu apyvartiniu kapitalu ir turimais pinigais.

Grupės koreguotas apyvartinis kapitalas 2023 m. siekė 28,49 mln. Eur, palyginus su 32,42 mln. Eur 2022 m. Finansiniai įsipareigojimai (eliminavus 16 TFAS įtaką), atėmus pinigus ir pinigų ekvivalentus bei koreguoto apyvartinio kapitalo dydį 2023 m. gruodžio 31 d. siekė 49,00 mln. Eur, arba buvo 10,58 mln. Eur didesni nei 2022 m. pabaigoje.

	2023 m.	2022 m.	2021 m.	Pokytis 2023/22	Pokytis 2022/21
Koreguotas apyvartinis kapitalas, tūkst. Eur	28 494	32 424	28 531	-12%	+14%
Grynoji skola – koreguotas apyvartinis kapitalas*, tūkst. Eur	49 006	38 427	32 894	+28%	+17%

*Koreguotas apyvartinis kapitalas = Trumpalaikis biologinis turtas + Prekybos gautinos sumos, išankstiniai apmokėjimai ir kitos gautinos sumos + Atsargos – Prekybos mokėtinos sumos – Kitos mokėtinos sumos ir trumpalaikiai įsipareigojimai. Koreguoto apyvartinio kapitalo formulėje eliminuojami grynujų pinigų ir finansavimo elementai, kas leidžia skaitytojui matyti, kaip gerai panaudojamas tiesiogiai su Grupės veikla susijęs trumpalaikis turtas ir trumpalaikiai įsipareigojimai.

Grynosios skolos ir koreguoto apyvartinio kapitalo skirtumas išaugo 2023 m. dėl prastų Grupės finansinių rezultatų. Kaštų augimas 2022 m. pareikalavo papildomų apyvartinių lėšų, dalis jų buvo finansuojama paskolomis.

2.6. Pinigų srautai

Suprastėję finansiniai rezultatai ir vėluojančios NMA išmokos lėmė, kad Grupės grynieji pagrindinės veiklos pinigų srautai 2023 m. buvo neigiami. Teigiamus grynuosius investicinės veiklos srautus lėmė įmonės „Grybai LT“ pardavimas.

	2023 m.	2022 m.	2021 m.	Pokytis 2023/22	Pokytis 2022/21
Grynieji pagrindinės veiklos srautai, mln. Eur	(7,43)	0,69	8,14	n/a	-92%
Grynieji investicinės veiklos srautai, mln. Eur	4,42	(5,40)	(5,89)	n/a	+8%
Grynieji finansinės veiklos srautai, mln. Eur	3,13	5,60	(2,35)	-44%	n/a

2.7. Akcijų ir obligacijų informacija

2.7.1. Akcijos

Bendrovės akcijos yra įtrauktos į NASDAQ Vilnius vertybinių popierių biržos Oficialųjį prekybos sąrašą (santrumpa: AUG1L).

Akcijų tipas	Akcijų skaičius	Akcijos nominalioji vertė (Eur)	Įstatinis kapitalas iš viso (Eur)	Emisijos kodas ISIN
Paprastosios vardinės akcijos	231 735 132	0,29	67 203 188,28	LT0000127466

Informacija apie Bendrovės akcijų prekybą NASDAQ Vilniaus vertybinių popierių biržoje.

Ataskaitinis periodas	Kaina, Eur					Bendra apyvarta	
	Vidurkis	Atidarymo	Didž.	Maž.	Pask. sesijos	Vnt.	Eur
2023 m. I-IV ketvirčiai	0,381	0,390	0,570	0,296	0,310	6 480 225	2 469 780

Nuo 2023 m. pradžios iki 2023 m. gruodžio 31 d. akcijų kaina sumažėjo 20,49%. OMX Baltijos rinkos indekso kritimas analogišku laikotarpiu buvo 4,19%.

Bendrovės akcijų apyvarta, akcijos kainos ir Baltijos šalių akcijų lyginamojo indekso pokytis nuo 2021 m. sausio 1 d. iki 2023 m. gruodžio 31d.:



Šaltinis: „NASDAQ Vilnius“ vertybinių popierių birža

2.7.2 Obligacijos

2019 m. gruodį „AUGA group“ tapo pirmąja bendrove tarp listinguojamų privataus kapitalo bendrovių Baltijos šalyse, išplatinusi žaliąsias obligacijas. Tai buvo viena didžiausių obligacijų emisijų, įvykdytų Nasdaq Baltijos biržoje, vertinant jų vertę ir investuotojų skaičių.

Bendrovės obligacijos yra listinguojamos NASDAQ Baltijos obligacijų sąrašė (trumpinys: **AUGB060024A**).

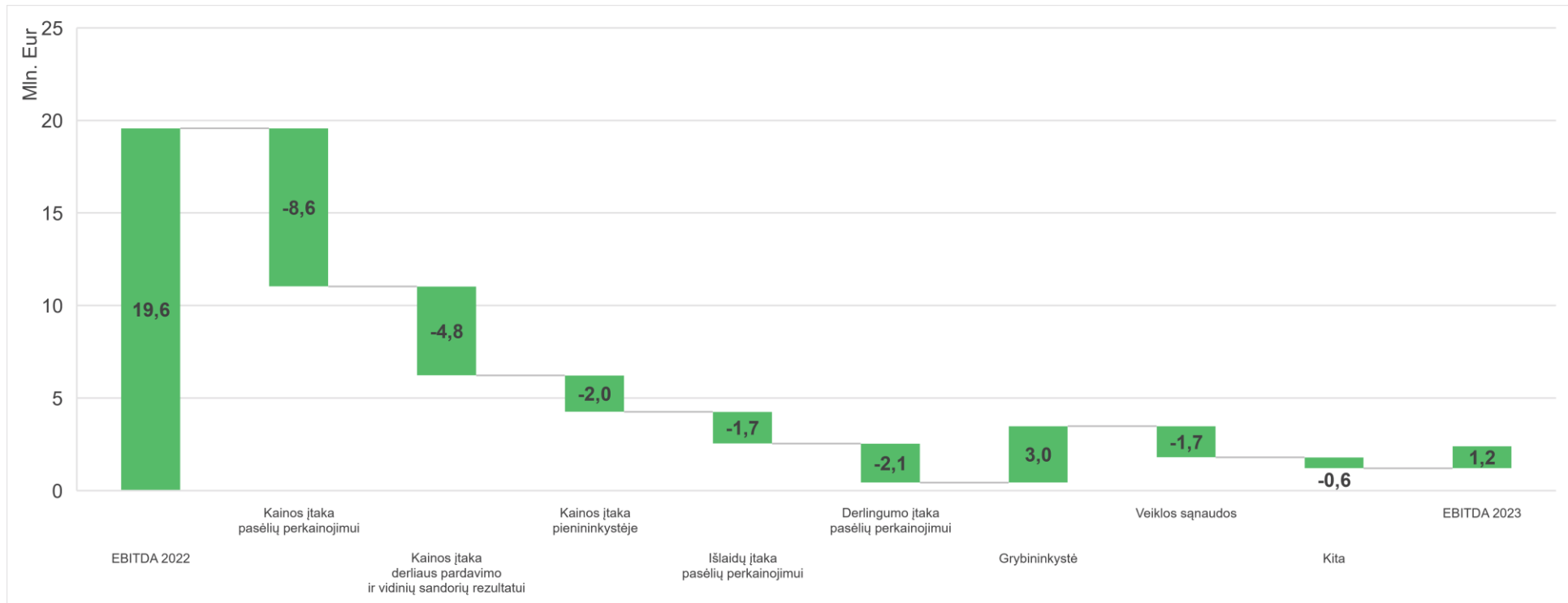
Žaliųjų obligacijų informacija	
Obligacijų leidėjas	AUGA group, AB
ISIN koas	LT0000404238
Listinguojama	Nasdaq Vilnius
Nominalas	1 000 Eur
Emisijos dydis	20 000 000 Eur
Terminas	2019-2024
Išpirkimo data	2024-12-17
Metinės palūkanos	6% (Bendrovės sprendimu, palūkanos apskaičiuojamos taikant act/360 palūkanų skaičiavimo konvenciją)

2023 m. obligacijų metinė prekybos apyvarta siekė 0,43 mln. Eur.

Bendrovė įsipareigojusi kiekvienais metais paskelbti obligacijų lėšų panaudojimo ataskaitą, kuri skelbiama atskirai ir publikuojama Bendrovės [svetainėje](#).

2.8 2023 m. rezultatų apibendrinimas ir žvilgsnis į 2024 m.

Grupės 2023 m. finansiniai rezultatai ženkliai pablogėjo palyginus su 2022 m.. Didžiausią įtaką tam turėjo augalininkystės segmentas:



2023 m. augalininkystės segmento rezultatai ženkliai pablogėjo. Laiku ir tinkamai atlikti sėjos darbai, palankios oro sąlygos žiemos sezonu sukuria teigiamus lūkesčius dėl 2024 m. derliaus. Žieminės kultūros, kurios mažiau jautrios klimato pokyčiams, todėl net ir sudėtingesnėmis sąlygomis pavasario ar vasaros metu užaugina didesnę bei stabilesnę derlių, sudarys apie 2/3 pardavimui skirtų kultūrų ploto, kai ankstesniais metais sudarė 1/2. 2024 metais apie pusę pardavimui skirtų kultūrų ploto bus dirbama konvenciniu būdu. Šiuo būdu auginamų kultūrų derlingumas pasiekiamas ženkliai didesnis nei ekologinių.

Nepaisant padidėjusių gamybos apimčių, 2023 m. nebuvo sėkmingi pienininkystės segmentui. Kainų korekcija turės teigiamos įtakos segmento rezultatams 2024 m. Planuojama, kad ateinančiais metais bendrasis rezultatas augs ir dėl 27% dalies pienininkystės perėjimo į konvenciją.

Didesnės pardavimo kainos ir sumažėję kaštai lėmė grybų auginimo segmento


rezultatų gerėjimą 2023 m. Grupė tiki, kad 2024 m. bus išlaikytos stabilios gamybinės apimtys, dabartinis kaštų/kainų lygis ir tai leis pasiekti prognozuojamą finansinį rezultatą.

Galutiniam vartojimui skirtų produktų pakuotėse segmentui 2023 m. didžiausią įtaką turėjo pagrindinės šio segmento bendrovės pardavimas. Konservuotą produkciją dalinai užkeitė nauja pieno produktų linija. 2024 m. Grupė sieks auginti šių produktų asortimentą bei plėsti jų pardavimo tinklą.

2023 m. buvo sėkmingi kuriant ir diegiant naujas technologijas, kurios padės Grupei įgyvendinti savo Strategiją. Tolimesnis naujų žemės ūkio veiklos metodų kūrimas, jų pritaikymas realioje veikloje bei pasiruošimas šių technologijų tolimesnei plėtrai bus svarbus Grupės prioritetas ir 2024 m. Informacija apie svarbius įvykius, įvykusius po finansinių metų pabaigos, atskleista finansinių ataskaitų aiškinamojo rašto 34 pastaboje.

3. Valdymo ataskaita

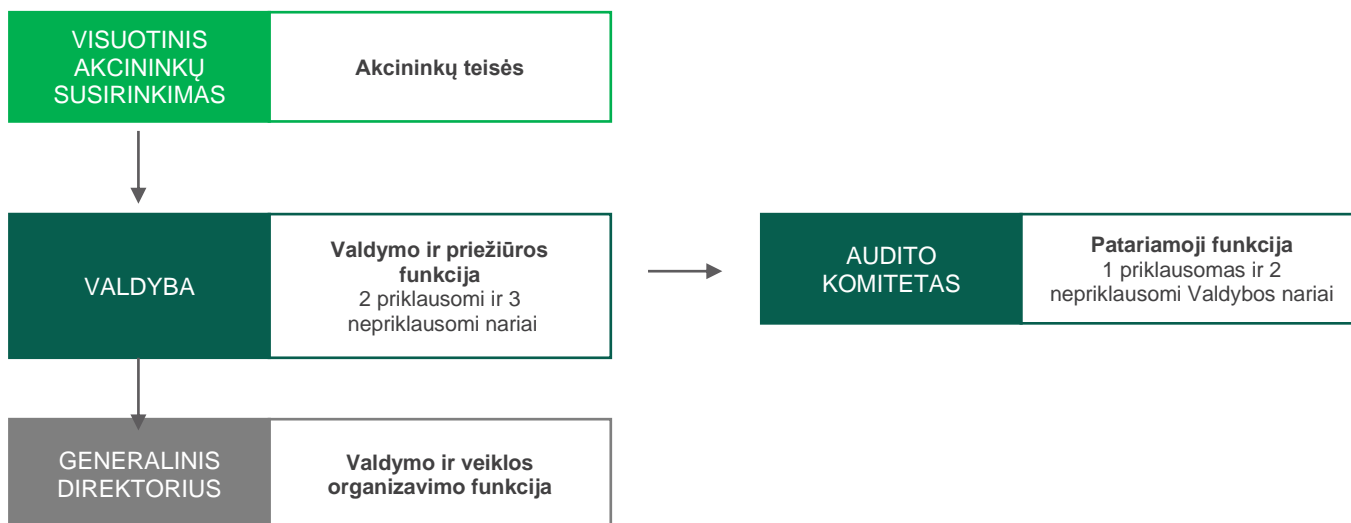
- 3.1 Valdymo modelis
- 3.2 Įstatinio kapitalo struktūra ir akcininkai
- 3.3 Valdyba ir jos komitetai
- 3.4 Pagrindiniai vadovai
- 3.5 Informacija apie sandorius su susijusiomis šalimis
- 3.6 Atlygio ataskaita
- 3.7 Mokesčiai ir atitiktis teisės aktams



3.1 Valdymo modelis

Dabartinė Bendrovės valdymo struktūra buvo patvirtinta 2019 m., kai Bendrovės dvipakopė valdymo struktūra buvo pakeista į vienpakopę valdymo struktūrą, valdybai perėmus stebėtojų tarybos funkcijas.

Bendrovėje yra trys pagrindiniai organai: tai visuotinis akcininkų susirinkimas, valdyba (toliau – Valdyba), generalinis direktorius, ir patariamasis organas – audito komitetas.



Visuotinis akcininkų susirinkimas yra aukščiausias Bendrovės organas.

Valdybos narius renka visuotinis akcininkų susirinkimas Lietuvos Respublikos akcinių bendrovių įstatyme nustatyta tvarka. Valdybos pirmininką dvejiems metams renka Valdyba iš savo narių.

Bendrovėje nėra patvirtinta įvairovės politika, kuri būtų taikoma renkant Bendrovės vadovą ar Valdybos narius, tačiau Bendrovėje yra Žmogaus teisių, nediskriminavimo, vaikų ir priverstinio darbo politika, kurioje nurodomi principai yra taikomi ir renkant Bendrovės vadovą ar Valdybos narius. Bendrovės Valdyba yra išrinkta atsižvelgiant į turimas kompetencijas, kurios būtų pritaikomos įgyvendinant Grupės strategiją, atlieptų Grupei svarbias sritis, kaip, pavyzdžiui, tvarumo įgyvendinimas, ryšiai su investuotojais, produktų plėtra ir panašiai. Taip pat vieną nepriklausomą Valdybos narį deleguoja antras pagal dydį akcininkas – Europos rekonstrukcijos ir plėtros bankas. Tokios praktikos bus laikomasi renkant ir naujos sudėties Valdybą ateityje.

Įgyvendinant gerąją įmonių valdymo praktiką, Bendrovės įstatuose Valdybai buvo suteiktos tokios esminės funkcijos ir atsakomybės:

- svarstyti ir tvirtinti Grupės veiklos strategiją;
- svarstyti ir tvirtinti Grupės metinį biudžetą ir verslo planą;
- svarstyti ir tvirtinti Grupės veikloje priimtinos rizikos lygį ir rizikos valdymo politiką;
- svarstyti ir tvirtinti metinius finansinius ir nefinansinius tikslus Bendrovės generaliniam direktoriui;
- prižiūrėti ir vadovauti užtikrinant, jog Grupėje būtų laikomasi gerosios įmonių valdysenos praktikos.

Valdyba taip pat skiria ir atleidžia Bendrovės generalinį direktorių bei atlieka jo priežiūros funkciją, kuris yra atsakingas už Grupės valdymo ir veiklos organizavimą. Valdyba tvirtina „AUGA group“ Tvaraus verslo ataskaitą, teikia pastabas ir įžvalgas jos rengimo procese.

Audito komiteto narius renka Bendrovės Valdyba iš savo narių, paprasta balsų dauguma dviejų metų kadencijai, kuri sutampa su Komiteto narių kaip Valdybos narių kadencija. Valdyba, atsižvelgdama į Bendrovės veiklos sudėtingumą, rizikos lygį, gali nuspręsti padidinti Komiteto narių skaičių ir (arba) pakeisti jo sudėtį. Komiteto nariai turi būti nepriekaištingos reputacijos, tinkamos kvalifikacijos ir patirties, kolegialiai turintys žinių finansų, buhalterinės apskaitos ar finansinių ataskaitų audito srityje ir sektoriuje, kuriame veikia Bendrovė.

Audito komitetas veikia vadovaudamasis principais, išdėstytais Bendrovės audito komiteto nuostatuose. Audito komitetas yra patariamasis Valdybos organas. Pagrindinės audito komiteto funkcijos apima:

- vykdyti Bendrovės finansinių ataskaitų rengimo proceso stebėseną;
- vykdyti Bendrovės audito stebėseną;
- analizuoti vidaus audito ir rizikos valdymo sistemų efektyvumą;
- patvirtinti reikalavimus išorės auditoriams bei įvertinti jų kvalifikaciją ir patirtį.

Generalinis direktorius užtikrina kasdieninę Bendrovės veiklą ir atstovauja Bendrovei santykiuose su trečiaisiais asmenimis. Bendrovės įstatuose numatyta, kad generalinis direktorius gali priimti sprendimus dėl sandorių, kurių vertė neviršija 1/20 Bendrovės įstatinio kapitalo, sandoriams, kurių vertė viršija šią sumą, yra reikalingas Valdybos sprendimas.

Bendrovės įstatatai yra dokumentas, kuriuo Bendrovė vadovaujasi savo veikloje. Įregistruotų Bendrovės įstatų originalas yra saugomas Bendrovėje. Bendrovės įstatatai yra keičiami Lietuvos Respublikos įstatymuose ir Bendrovės įstatuose numatyta tvarka. Sprendimą pakeisti Bendrovės įstatus priima visuotinis akcininkų susirinkimas kvalifikuota 2/3 susirinkime dalyvaujančių akcininkų akcijų suteikiamų balsų dauguma, išskyrus Lietuvos Respublikos akcinių bendrovių įstatyme nurodytas išimtis.

Informacija apie tai, kaip Bendrovė laikosi bendrovių valdymo kodekso, pateikta kaip priedas.

3.2 Įstatinio kapitalo struktūra ir akcininkai

2023 m. gruodžio 31 d. AUGA group, AB įstatinis kapitalas buvo 67,20 mln. Eur (66,62 mln. Eur 2022 m. gruodžio 31 d.). Bendrovės įstatinį kapitalą sudaro 231 735 132 paprastosios vardinės akcijos (229 714 102 paprastosios vardinės akcijos 2022 m. gruodžio 31 d.). Kiekvienos išleistos akcijos nominali vertė yra 0,29 Eur, visos akcijos yra visiškai apmokėtos. Akcijų skaičiaus ir įstatinio kapitalo padidėjimą lėmė tai, kad 2023 m. birželio mėn. buvo galutinai įgyvendintos (realizuotos) akcijų opcionų sutartys, kurios buvo pasirašytos 2020 m. pagal akcijų opcionų suteikimo darbuotojams programą.

Bendras akcininkų skaičius 2023 m. gruodžio 31 d. išaugo 15,74% ir buvo 3 442, kai 2022 m. gruodžio 31 d. šis skaičius siekė 2 974.

Akcininkai, turėję daugiau nei 5% visų Bendrovės akcijų:

Įmonės pavadinimas / Asmens vardas, pavardė	2023 m. gruodžio 31 d.		2022 m. gruodžio 31 d.	
	Akcijų skaičius	Valdomų akcijų dalis, %	Akcijų skaičius	Valdomų akcijų dalis, %
UAB Baltic Champs Group (įmonės kodas: 145798333; adresas: Poviliškių k., Šiaulių raj., Lietuva)	126 686 760	54,67	126 686 760	55,15
Europos rekonstrukcijos ir plėtros bankas (įmonės kodas: EBRDGB2LXXXX; adresas: One Exchange Square, London EC2A 2JN, Jungtinė Karalystė)	19 810 636	8,55	19 810 636	8,62
Žilvinas Marcinkevičius	15 919 138	6,87	15 919 138	6,93
Kiti smulkūs akcininkai	69 318 598	29,91	67 297 568	29,30
Viso:	231 735 132	100,00	229 714 102	100,00

Akcininkų pasiskirstymas pagal šalis ir tipus pateiktas lentelėje žemiau:

Šalis	Tipas	Valdomų akcijų skaičius, vnt.	Valdomų akcijų dalis, %
Lietuva	Juridiniai asmenys	169 189 517	73,01%
	Fiziniai asmenys	11 860 797	5,12%
Kitos šalys	Juridiniai asmenys	31 560 429	13,62%
	Fiziniai asmenys	19 124 389	8,25%
Viso:	Juridiniai asmenys	200 749 946	86,63%
	Fiziniai asmenys	30 985 186	13,37%

2023 m. gruodžio 31 d. tokia dalis akcijų buvo valdoma Bendrovės vadovybės ir Valdybos narių:

Vardas, pavardė	Pareigos	Bendrovėje turimų akcijų skaičius, vnt.	Bendrovėje turimų akcijų dalis, %
Elina Chodzkaitė-Barauskienė	Generalinis direktorius	25 000	0,011
Kristina Daudoravičienė	Valdybos narys	25 476	0,011
Kęstutis Juščius*	Valdybos pirmininkas	1 392	0,0006

*Kęstutis Juščius, taip pat yra pagrindinis savininkas Baltic Champs Group, UAB, kuri kontroliuoja 54,67% Bendrovės akcijų.

Nei vienas akcininkas neturi specialių balsavimo teisių. Bendrovėje nėra jokių balsavimo teisių apribojimų.

3.2.1 Informacija apie savas akcijas

Bendrovė neįsigijo ir neturi įsigijusi savų akcijų.

3.2.2 Akcijų perleidimo apribojimai

Teisės aktai ir Bendrovės įstatai nenumato akcijų perleidimo apribojimų. Atskiri akcijų perleidimo apribojimų atvejai gali būti nustatyti tik akcininkų ir tik iš anksto sutartais atvejais.

3.2.3 Informacija apie reikšmingus susitarimus, kuriems įtakos turėtų akcininkų struktūros pasikeitimas

Grupės įmonių, įskaitant Bendrovę, banko paskolų ir finansinės nuomos sutartyse yra numatyti apribojimai dėl kontroliuojančio akcininko pasikeitimo, kurie yra standartinė tokių susitarimų praktika. Bendrovė arba Grupė nėra sudariusi jokių kitų reikšmingų sutarčių, kurių galiojimui, pakeitimui ar nutraukimui turėtų įtakos akcininkų struktūros pasikeitimai.

3.2.4 Akcininkų tarpusavio susitarimai

Bendrovei 2023 m. gruodžio 31 d. duomenimis nėra žinoma arba Bendrovė nebuvo informuota apie jokių akcininkų susitarimus.

Bendrovė, jos pagrindinis akcininkas Baltic Champs Group, UAB, Kęstutis Juščius ir Europos rekonstrukcijos ir plėtros bankas (ERPB) 2018 m. liepos 19 d. sudarė susitarimą, kurio pagrindu Baltic Champs Group, UAB įsipareigojo balsuoti už ERPB iškeltą kandidatą į Valdybos narius, tol kol ERPB valdys ne mažiau nei 3% Bendrovės akcijų, Bendrovė taip pat įsipareigojo laikytis tam tikrų pateiktų aplinkosaugos, socialinės atitikties, įmonių valdymo rekomendacijų ir reikalavimų. Atsižvelgiant į tai šis susitarimas savo prigimtimi negali būti laikomas akcininkų sutartimi.

3.2.5 Ryšiai su investuotojais

Ryšiai su suinteresuotomis šalimis yra vienas svarbiausių „AUGA group“ prioritetų, įgyvendinant tvarias valdymo praktikas. Grupė siekia užtikrinti, kad investuotojai reguliariai būtų informuojami apie Grupės veiklas bei rezultatus, taip yra kuriamas atviras ir patikimas santykis su viena svarbiausiu „AUGA group“ suinteresuotųjų šalių grupe. Visą aktualią informaciją: analitikų vertinimus, ketvirtines ataskaitas, nuotolinių konferencijų vaizdo įrašus, prezentacijas ir veiklos rezultatus „Excel“ formatu Grupė skelbia savo internetinėje svetainėje, investuotojų naujienlaiškyje, „Nasdaq Baltic“ tinklalapyje. Kaip ir anksčiau, taip ir 2023 m., Grupės veikla buvo vertinta tarptautinių

analitikų bendrovių: „WOOD & Company“ bei „Enlight Research“. 2023 m. „AUGA group“ surengė 4 renginius, skirtus vietos ir tarptautiniams investuotojams, išleido 11 informacinių naujienlaiškių. Grupė apie savo veiklą aktyviai komunikavo panaudodama ir žiniasklaidos priemones.

3.3 Valdyba ir jos komitetai

Bendrovės įstatatai nustato, kad ne mažiau nei 1/3 Valdybos narių turi būti nepriklausomi. 2019 m. visuotinis akcininkų susirinkimas patvirtino Bendrovės Valdybos narių nepriklausomumo kriterijus, kurie atitinka nepriklausomumo kriterijus įtvirtintus Lietuvos Respublikos akcinių bendrovių įstatyme, užtikrinant, kad nepriklausomas Valdybos narys turi būti nesusijęs su Bendrove ir (arba) Bendrovę kontroliuojančiu akcininku^{1,2}. Galių atskyrimas yra aiškiai apibrėžtas „AUGA group“ valdymo modelyje, todėl Bendrovės generalinis direktorius, pagal Bendrovėje galiojančią tvarką, negali būti Valdybos narys ir yra tiesiogiai pavaldus šiam valdymo organui.

Remiantis teisės aktais ir įsivertinimu atliktu 2023 m. lapkričio mėn. Valdybos posėdyje:

- 3 Valdybos nariai (60%) Peter Bryde, Andrej Cyba ir Justina Klyvienė yra laikomi nepriklausomais Valdybos nariais
- 2 Valdybos nariai (40%) yra laikomi priklausomais Valdybos nariais: i) Kristina Daudoravičienė yra laikoma priklausomu Valdybos nariu, kadangi yra kontroliuojančio Bendrovę akcininko Baltic Champs Group, UAB direktorė bei valdybos narė ir Bendrovės tiesiogiai valdomos įmonės Baltic Champs, UAB finansų direktorė; ii) Kęstutis Juščius yra laikomas priklausomu Valdybos nariu, kadangi yra vienintelis kontroliuojančio Bendrovę akcininko Baltic Champs Group, UAB savininkas bei Valdybos pirmininkas, taip pat Kęstutis Juščius yra Bendrovės tiesiogiai valdomos įmonės AUGA Community, UAB ir Bendrovės netiesiogiai valdomos įmonės AUGA Tech, UAB direktorius.

60% dabartinės kadencijos Valdybos narių sudaro vyrai. Duomenys apie Bendrovės Valdybos narius iki 2023 m. balandžio 28 d. (eilinio visuotinio akcininkų susirinkimo):

Vardas, pavardė	Pareigos	Statusas	Paskyrimo data
Andrej Cyba	Narys	Nepriklausomas	2021 04 30
Tomas Krakauskas	Narys	Nepriklausomas	2021 04 30
Dalius Misiūnas	Pirmininkas	Nepriklausomas	2021 04 30
Murray Steele	Narys	Nepriklausomas	2021 04 30
Michaela Tod	Narys	Nepriklausomas	2021 04 30

Nuo 2023 m. sausio 1 d. iki 2023 m. balandžio 28 d. įvyko 4 eiliniai Valdybos posėdžiai. Šiuo laikotarpiu visi 5 Valdybos nariai dalyvavo visuose 4 posėdžiuose (visuose Valdybos posėdžiuose buvo teisės aktus ir Bendrovės įstatus atitinkantis kvorumas).

2023 m. balandžio 28 d. baigėsi Valdybos kadencija, todėl eiliniame akcininkų susirinkime buvo išrinkta nauja Valdybos sudėtis.

Duomenys apie Bendrovės Valdybos narius 2023 m. balandžio 28 d. – 2023 m. lapkričio 7 d.:

Vardas, pavardė	Pareigos	Statusas	Paskyrimo data
Ivars Bergmanis	Narys	Nepriklausomas	2023 04 28
Andrej Cyba	Narys	Nepriklausomas	2023 04 28
Dalius Misiūnas	Pirmininkas	Nepriklausomas	2023 04 28
Murray Steele	Narys	Nepriklausomas	2023 04 28
Michaela Tod*	Narys	Nepriklausomas	2023 04 28

* Michaela Tod atsistatydino iš Valdybos nario pareigų nuo 2023 m. rugsėjo 17 d.

Nuo 2023 m. balandžio 28 d. – 2023 m. lapkričio 7 d. įvyko 5 eiliniai Valdybos posėdžiai. Šiuo laikotarpiu Ivars Bergmanis, Andrej Cyba, Dalius Misiūnas ir Murray Steele dalyvavo visuose 5 posėdžiuose, o Michaela Tod dalyvavo 4 posėdžiuose (visuose Valdybos posėdžiuose buvo teisės aktus ir Bendrovės įstatus atitinkantis kvorumas).

2023 m. rugsėjo 15 d. apsvaščius technologijų sklaidai palankaus verslo modelio valdymo poreikius, buvo priimtas sprendimas 2023 m. lapkričio 7 d. sušaukti neeilinį Bendrovės visuotinį akcininkų susirinkimą, kuriame būtų atnaujinta Valdybos sudėtis.

Duomenys apie Bendrovės Valdybos narius 2023 m. gruodžio 31 d. (nuo 2023 m. lapkričio 7 d.):

¹ Valdybos narių nepriklausomumo kriterijai yra įtvirtinti Lietuvos Respublikos akcinių bendrovių įstatymo 33 straipsnio 7 dalyje; Bendrovės Valdybos narių nepriklausomumo kriterijai, patvirtinti 2019 m. visuotinio akcininkų susirinkimo, yra prienami adresu: <https://cns.omxgroup.com/cdsPublic/viewDisclosure.action?disclosureId=887602&messageId=1117218>

Vardas, pavardė	Pareigos	Statusas	Paskyrimo data
Peter Bryde	Narys	Nepriklausomas	2023 11 07
Andrej Cyba	Narys	Nepriklausomas	2023 11 07
Kristina Daudoravičienė	Narys	Priklausomas	2023 11 07
Kęstutis Juščius	Pirmininkas	Priklausomas	2023 11 07
Justina Klyvienė	Narys	Nepriklausomas	2023 11 07

Nuo 2023 m. lapkričio 7 d. iki 2023 m. gruodžio 31 d. įvyko 2 eiliniai Valdybos posėdžiai. Šiuo laikotarpiu visi 5 Valdybos nariai dalyvavo abiejuose Valdybos posėdžiuose (visuose Valdybos posėdžiuose buvo teisės aktus ir Bendrovės įstatus atitinkantis kvorumas). Dabartinės Valdybos kadencija truks iki eilinio visuotinio akcininkų susirinkimo, kuris įvyks 2025 m.

Kiekvienais metais Grupės Valdyba atlieka savo veiklos įvertinimą. Šis vertinimas apima Valdybos struktūros, darbo organizavimo ir gebėjimo veikti kaip grupė vertinimą, taip pat kiekvieno Valdybos nario kompetencijos ir darbo efektyvumo vertinimą bei vertinimą, ar Valdyba pasiekė nustatytą veiklos tikslų. 2023 m. Grupei paskelbus naują verslo modelį ir veiklos struktūrą, atsiradus naujų kompetencijų, leisiančių pasiekti strategijoje numatytus tikslus, nuspręsta atnaujinti Valdybos sudėtį ir papildyti ją nariais.

3.3.1 Valdybos nariai

Andrej Cyba

Išsilavinimas, kvalifikacija: Vilniaus universitetas, Verslo administravimo ir vadybos bakalauras.

Užimamos pareigos: AUGA group, AB (teisinė forma: akcinė bendrovė, kodas: 126264360, buveinės adresas: Konstitucijos pr. 21C, Vilnius, Lietuva) valdybos narys (2019 m. – dabar).

Kita: AB „Vilkyškių pieninė“ (teisinė forma: akcinė bendrovė, kodas 277160980, buveinės adresas: Prano Lukošaičio g. 14, Vilkyškiai, Pagėgių r. sav., Lietuva) valdybos narys (2008 m. – dabar); UAB „Piola“ (teisinė forma: uždaroji akcinė bendrovė, kodas 120974916, buveinės adresas: Mindaugo g. 16-52, Vilnius, Lietuva) generalinis direktorius (2009 m. – dabar); UAB „PEF GP1“ (teisinė forma: uždaroji akcinė bendrovė, kodas 302582709, buveinės adresas: Maironio g. 11, Vilnius, Lietuva) generalinis direktorius (2012 m. – dabar); UAB "PEF GP2" (teisinė forma: uždaroji akcinė bendrovė, kodas 302582716, buveinės adresas: Maironio g. 11, Vilnius, Lietuva) generalinis direktorius (2012 m. – dabar); UAB „INVL Asset Management“ (teisinė forma: uždaroji akcinė bendrovė, kodas 126263073, buveinės adresas: Gynėjų g. 14, Vilnius, Lietuva) verslo plėtros vadovas (2016 m. - dabar); UAB FMĮ „INVL Finasta" (teisinė forma: uždaroji akcinė bendrovė, kodas 304049332, buveinės adresas: Gynėjų g. 14, Vilnius, Lietuva) valdybos pirmininkas (2016 m. – dabar); IPAS „INVL Asset Management“ (teisinė forma: uždaroji akcinė bendrovė, kodas 40003605043, buveinės adresas: Smilšu 7-1, Ryga, Latvija) stebėtojų tarybos pirmininkas (2016 m. – dabar); AS „INVL ATKLĀTAIS PENSIJU FONDS“ (teisinė forma: akcinė bendrovė, kodas 40003377918, buveinės adresas: Smilšu 7-1, Ryga, Latvija) stebėtojų tarybos pirmininkas (2016 m. – dabar); Uždaroji akcinė bendrovė "VOKĒ-III" (teisinė forma: uždaroji akcinė bendrovė, kodas 120959622, buveinės adresas Piliakalnio g. 70, Nemenčinė, Lietuva) valdybos pirmininkas (2020 – dabar), generalinis direktorius (2023 – dabar); SIA "Baltic Dairy Board" (teisinė forma: uždaroji akcinė bendrovė, kodas 43603036823, buveinės adresas Stacijas 1, Bauska, Latvija) valdybos narys (2021 – dabar); UAB "Ymmalu" (teisinė forma: uždaroji akcinė bendrovė, kodas 305765142, buveinės adresas Šaltinių g. 24-10) generalinis direktorius (2021 – dabar); UAB „LAMA Capital“ (teisinė forma: uždaroji akcinė bendrovė, kodas 306178639, buveinės adresas: Šaltinių g. 24-10, Vilnius, Lietuva) generalinis direktorius (2022 m. – dabar); UAB "V3 Installation Solutions" (teisinė forma: uždaroji akcinė bendrovė, kodas 124100519, buveinės adresas: Pašilaičių g. 14-74, Vilnius, Lietuva) generalinis direktorius (2023 m. – dabar).





Peter Bryde

Išsilavinimas, kvalifikacija: Kopenhagos Verslo mokykla, Verslo administravimo bakalauro laipsnis; Kopenhagos verslo mokykla, finansų ir apskaitos magistro laipsnis; Harvardas, Žemės ūkio verslo seminaras.

Užimamos pareigos: AUGA group, AB (teisinė forma: akcinė bendrovė, kodas: 126264360, buveinės adresas: Konstitucijos pr. 21C, Vilnius, Lietuva) valdybos narys (2023 m. – dabar).



Kristina Daudoravičienė

Išsilavinimas, kvalifikacija: Vilniaus universitetas, Ekonomikos magistras.

Užimamos pareigos: AUGA group, AB (teisinė forma: akcinė bendrovė, kodas: 126264360, buveinės adresas: Konstitucijos pr. 21C, Vilnius, Lietuva) valdybos narė (2023 m. – dabar).

Kita: Baltic Champs Group, UAB (teisinė forma: uždaroji akcinė bendrovė, kodas 145798333, buveinės adresas: Poviliškių k. Šiaulių r. sav., Lietuva) direktorė, valdybos narė (2013 m. – dabar); Baltic Champs, UAB (teisinė forma: uždaroji akcinė bendrovė, kodas 302942064, buveinės adresas: Poviliškių k. 15, Šiaulių r. sav., Lietuva) finansų direktorė (2013 m. – dabar); TECHNOLOGY INVEST, UAB (teisinė forma: uždaroji akcinė bendrovė, kodas 304539998, buveinės adresas: Kalvarijų g. 143-304, Vilnius, Lietuva) direktorė (2017 m. – dabar).



Kęstutis Juščius (pirmininkas)

Išsilavinimas, kvalifikacija: 1995 m. – Vilniaus universitetas, Verslo administravimo bakalauro laipsnis.

Užimamos pareigos: AUGA group, AB (teisinė forma: akcinė bendrovė, kodas: 126264360, buveinės adresas: Konstitucijos pr. 21C, Vilnius, Lietuva) valdybos pirmininkas (2023 m. – dabar).

Kita: Baltic Champs Group, UAB (teisinė forma: uždaroji akcinė bendrovė, kodas 145798333, buveinės adresas: Poviliškių k. Šiaulių r. sav., Lietuva) valdybos pirmininkas (2014 m. – dabar), Lietuvos grybų augintojų ir perdirbėjų asociacijos (teisinė forma: asociacija, kodas 124135819, buveinės adresas: Zibalų g. 37, Širvintos, Lietuva) prezidentas (2013 m. – dabar), AUGA Community, UAB (teisinė forma: uždaroji akcinė bendrovė, kodas 302820797, buveinės adresas: Konstitucijos pr. 21C, Vilnius, Lietuva) direktorius (2022 m. – dabar), AUGA Tech, UAB (teisinė forma: uždaroji akcinė bendrovė, kodas 302820808, buveinės adresas: Konstitucijos pr. 21C, Vilnius, Lietuva) direktorius (2023 m. – dabar).



Justina Klyvienė

Išsilavinimas, kvalifikacija: Vilniaus universiteto Tarptautinių santykių ir politikos mokslų institutas, Europos viešasis administravimas, bakalauro ir magistro laipsniai; BI Norvegijos verslo mokykla, Vadovų magistrantūros studijos, magistro laipsnis.

Užimamos pareigos: AUGA group, AB (teisinė forma: akcinė bendrovė, kodas: 126264360, buveinės adresas: Konstitucijos pr. 21C, Vilnius, Lietuva) valdybos narė (2023 m. – dabar).

Kita: UAB "ORP" (teisinė forma: uždaroji akcinė bendrovė, kodas 122087425, buveinės adresas: Padvarės g. 69, Vilnius, Lietuva) vadovė (2017 m. – dabar); VšĮ Alter State (teisinė forma: viešoji įstaiga, kodas 305619931, buveinės adresas: Laisvės pr. 71-14, Vilnius, Lietuva) plėtros vadovė; Viešoji įstaiga Inovacijų agentūra (teisinė forma: viešoji įstaiga, kodas 125447177, buveinės adresas: Juozo Balčikonio g. 3, Vilnius, Lietuva) valdybos narė (2022 m. – dabar).

3.3.2 Valdybos komitetai

Bendrovėje yra vienas komitetas – audito. Audito komitetas yra Valdybos patariamasis organas apskaitos, audito, rizikos valdymo, vidaus kontrolės ir audito, priežiūros vykdymo, biudžeto sudarymo bei veiklos teisėtumo srityse. Jo funkcijos aprašytos skyriuje [3.1 Valdymo modelis](#). Audito komitetą 67% sudaro vyrai.

Audito komiteto sudėties pokyčius per 2023 m. nulėmė Valdybos sudėties pokyčiai.

Informacija apie audito komiteto narius iki 2023 m. balandžio 28 d.:

Vardas, Pavardė	Pareigos	Statusas
Andrej Cyba	Pirmininkas	Nepriklausomas
Murray Steele	Narys	Nepriklausomas
Michaela Tod	Narys	Nepriklausomas

Informacija apie audito komiteto narius iki 2023 m. lapkričio 7 d.:

Vardas, Pavardė	Pareigos	Statusas
Ivars Bergmanis	Narys	Nepriklausomas
Andrej Cyba	Pirmininkas	Nepriklausomas
Murray Steele	Narys	Nepriklausomas

Informacija apie audito komiteto narius 2023 m. gruodžio 31 d.:

Vardas, Pavardė	Pareigos	Statusas
Peter Bryde	Narys	Nepriklausomas
Andrej Cyba	Pirmininkas	Nepriklausomas
Kristina Daudoravičienė	Narys	Priklausomas

Per 2023 m. įvyko 7 audito komiteto posėdžiai. Visuose audito komiteto posėdžiuose buvo teisės aktus ir Bendrovės audito komiteto nuostatus atitinkantis kvorumas. Visi audito komiteto nariai dalyvavo visuose audito komiteto posėdžiuose.

3.4 Pagrindiniai vadovai



Elina Chodzkaitė-Barauskienė, *generalinė direktorė* (2023 m. – dabar)

Išsilavinimas, kvalifikacija: Londono universiteto koledžas, Politikos ir Rytų Europos studijų Bakalauras; Vienos Diplomatinijos akademija, Pažangiųjų Tarptautinių Studijų Magistras.

Užimamos pareigos: AUGA group, AB (teisinė forma: akcinė bendrovė, kodas: 126264360, buveinės adresas: Konstitucijos pr. 21C, Vilnius, Lietuva) generalinė direktorė (2023 m. – dabar).

Kita: MB Digital Alchemy (teisinė forma: Mažoji bendrija, kodas 305532412, buveinės adresas: S. Stanevičiaus g. 42A, Vilnius, Lietuva) direktorė (2022 m. – dabar).

Kiti pagrindiniai vadovai (nustoję eiti pareigas) 2023 m. laikotarpyje:

- generalinis direktorius Kęstutis Juščius (2019 m. – 2023 m. lapkričio mėn.)
- finansų direktorius Mindaugas Ambrasas (2020 m. – 2023 m. rugpjūčio mėn.)

3.5 Informacija apie sandorius su susijusiomis šalimis

Informacija apie sandorius su susijusiomis šalimis pateikta Bendrovės konsoliduotųjų ir atskirų finansinių ataskaitų už 2023 m. gruodžio 31 d. pasibaigusius metus aiškinamojo rašto 30 pastaboje.

3.6 Atlygio ataskaita

Bendrovės atlygio ataskaita parengta už ataskaitinį finansinį laikotarpį, kuris sutampa su kalendoriniais metais. Ataskaita kaip Bendrovės Konsoliduoto metinio pranešimo dalis buvo parengta vadovaujantis Lietuvos Respublikos įmonių finansinės atskaitomybės įstatymu, Bendrovės atlygio politika ir kitais teisės aktais.

2023 m. balandžio 28 d. Bendrovės visuotinis akcininkų susirinkimas vienbalsiai patvirtino (balsavo už) Bendrovės atlygio ataskaitą, kuri, kaip Bendrovės konsoliduoto metinio pranešimo dalis, skelbiama viešai Bendrovės interneto svetainėje.

3.6.1 Valdymo organų atlygis

Bendrovės valdymo organus sudaro Valdybos nariai ir generalinis direktorius (6 asmenys).

Valdybos nariams už Valdybos nario funkcijų atlikimą yra mokamas toks atlygis:

- 2 280 Eur (prieš mokesčius) Valdybos nariams, o Valdybos pirmininkui – 3 000 Eur (prieš mokesčius) mėnesinį atlygis, kuris mokamas neatsižvelgiant į per metus įvykusių valdybos posėdžių skaičių;
- užsienyje gyvenantiems Valdybos nariams kompensuojamos kelionės išlaidos, bet ne daugiau kaip 500 Eur + PVM (Lietuvos tarifas) už kiekvieną posėdį, į kurį jis atvyko dalyvauti į Lietuvą; jei dalyvaujama nuotoliniu būdu – kelionės išlaidų kompensacija tokio dalyvavimo posėdyje atveju nėra mokama.

Bendrovės generalinio direktoriaus atlyginimas apima oficialų mėnesinį darbo užmokestį ir papildomas išmokas, skiriamas neatsižvelgiant į veiklos rezultatus, kuris suteikiamas visiems darbuotojams, atitinkantiems nustatytus kriterijus pagal Grupėje galiojančias tvarkas (pvz., papildomas sveikatos draudimas). Be oficialaus mėnesio darbo užmokesčio ar atlyginimo, gaunamo kita forma, generalinis direktorius gali būti įtrauktas į darbuotojų akcijų opcionų programą.

Bendrovės Valdybai ir generaliniam direktoriui mokamas atlyginimas atitinka Bendrovės Vadovų atlygio politiką, kuri patvirtinta visuotinio akcininkų susirinkimo ir yra viešai prieinama „AUGA group“ internetinėje svetainėje. Bendrovė ir jos valdymo organų nariai neturi sudarę jokių susitarimų, kuriuose būtų nustatytas atlygis atsistatydinimo, atleidimo ar akcininkų pasikeitimo atveju.

Priskaičiuoto fiksuoto atlygio suma Valdybos nariams pateikiama lentelėje žemiau.

Bendrovės Valdybos narių atlygis, Eur	2023 m.	2022 m.	2021 m.	2020 m.	2019 m.
Dalius Misiūnas, Valdybos pirmininkas (2019 04 30 – 2023 11 07)	10 000	32 500	27 500	30 000	17 500
Andrej Cyba (2019 06 17 – 2023 11 07)	21 280	24 700	19 000	22 800	13 300
Tomas Kučinskas (2019 04 30 – 2021 04 30)	-	-	5 700	20 900	13 300
Murray Steele (2019 04 30 – 2023 11 07)	21 280	24 700	20 900	23 572	16 447
Tomas Krakauskas (2019 04 30 – 2023 04 28)	7 600	24 700	20 900	20 900	13 300
Michaela Tod (2021 04 30 – 2023 09 17)	16 720	24 700	13 300	-	-
Ivars Bergmanis (2023 04 28 – 2023 11 07)	13 680	-	-	-	-
Viso:	90 560	131 300	107 300	118 172	73 847
Bendrovės Valdybos narių atlygis, Eur	2023 m.	2022 m.	2021 m.	2020 m.	2019 m.
Kęstutis Juščius, Valdybos pirmininkas (2023 11 07 – dabar)	6 000	-	-	-	-
Andrej Cyba (2023 11 07 – dabar)	5 793	-	-	-	-
Peter Bryde (2023 11 07 – dabar)	4 560	-	-	-	-
Justina Klyvienė (2023 11 07 – dabar)	4 560	-	-	-	-
Kristina Daudoravičienė (2023 11 07 – dabar)	5 539	-	-	-	-
Viso:	26 451	-	-	-	-

2023 m. balandžio 28 d. Bendrovės visuotiniame akcininkų susirinkime pagal įprastą praktiką, buvo išrinkta nauja Valdyba, kuri yra renkama kas dvejus metus. Tai atsispindi pirmoje Bendrovės Valdybos narių atlygio lentelės dalyje. Pasikeitus Grupės verslo modeliui, 2023 m. lapkričio 7 d. neeilinio visuotinio akcininkų susirinkimo metu buvo atšaukta Bendrovės Valdyba kadencijai nesibaigus ir išrinkti nauji Valdybos nariai, kurių atlygis yra matomas antroje lentelės dalyje.

Svarbu pastebėti, kad 2019 m. buvo padaryti reikšmingi pokyčiai Bendrovės valdymo struktūroje ir buvo suformuota Valdyba. Iki 2019 m. balandžio mėn. 30 d. Valdybos nariai buvo Grupės darbuotojai ir negavo jokio papildomo atlygio už Valdybos nario funkcijų vykdymą. Valdybos nariai, kurie taip pat buvo ir Bendrovės darbuotojai, atlygį gaudavo tik už savo tiesioginių darbinį funkcijų atlikimą kaip darbo užmokestį arba atlyginimą už teisinę paslaugas (Valdybos narių pozicijas užėmė vidiniai Grupės teisininkai, generalinis direktorius). Taigi, istoriniai Valdybos narių atlygio skaičiai yra nepalyginami su dabartinės Valdybos narių atlygiu ir neleidžia įvertinti vadovybės narių atlygio dinamikos per ilgą laikotarpį.

Žemiau esančioje lentelėje pateikiami priskaičiuoti atlyginimai ir atlygis Valdybos nariams.

Bendrovės Valdybos narių atlygis, Eur	2023 m.	2022 m.	2021 m.	2020 m.	2019* m.
Bendra atlygio suma	117 011	131 300	107 300	118 172	202 717
Valdybos narių skaičius	10	5	5	5	5
Vidutinis metinis atlygis 1 nariui	11 701	26 260	21 460	23 634	38 009

* Atlygio sumos 2019 m. apima nepriklausomų Valdybos narių atlygius ir Grupės darbuotojų atlyginimus, kurie iki 2019 m. balandžio mėn. 30 d. buvo ir Bendrovės Valdybos nariai.

2 Bendrovės Valdybos nariai per 2023 m. gavo išmokų iš Bendrovės dukterinių įmonių. Valdybos narė Kristina Daudoravičienė ataskaitiniu laikotarpiu (nuo lapkričio 7 d. iki gruodžio 31 d.) gavo 6 893 Eur atlygį (prieš mokesčius) iš įmonės Baltic Champs, UAB už finansų direktorės einamas pareigas. Valdybos pirmininkas Kęstutis Juščius ataskaitiniu laikotarpiu (nuo lapkričio 7 d. iki gruodžio 31 d.) gavo 13 911 Eur atlygį (prieš mokesčius) iš įmonės AUGA Community, UAB už direktoriaus einamas pareigas.

2023 m. Valdybos nariams nebuvo suteikta akcijų pasirinkimo sandorių. Bendrovė Valdybos nariams nemokėjo kintamo atlygio per 2023 m.

3.6.2 Darbuotojų atlyginimas

Ataskaitinio laikotarpio vidutinis Grupės darbuotojų atlygis per mėnesį prieš mokesčius pateikiamas žemiau.

Vidutinis Grupės darbuotojų atlyginimas prieš mokesčius, Eur	2023 m.	2022 m.	2021 m.	2020 m.	2019 m.
Generalinis direktorius	7 728	7 498	7 584	7 222	7 174
Vadovaujantis personalas	3 787	3 710	3 414	3 431	3 363
Specialistai	2 196	2 036	1 893	1 793	1 641
Darbininkai	1 425	1 243	1 209	1 168	1 122
Kiti rodikliai	2023 m.	2022 m.	2021 m.	2020 m.	2019 m.
Vidutinis Grupės darbuotojų atlyginimas (išskyrus generalinį direktorių) prieš mokesčius, Eur	1 707	1 509	1 469	1 405	1 308
Grynasis pelnas (nuostolis), tūkst. Eur	(18 447)	(5 351)	(15 435)	1 792	(3 218)

Kęstutis Juščius, kuris buvo Bendrovės generalinis direktorius iki 2023 m. lapkričio 7 d., yra pagrindinis Bendrovės akcininkas per Baltic Champs Group, UAB, negavo kintamo atlygio ir jam nebuvo suteikta Bendrovės akcijų opcionių.

Elina Chodzkaitė-Barauskienė nuo 2023 m. lapkričio 7 d. tapusi Bendrovės generaline direktore, negavo kintamo atlygio ir per 2023 m. nebuvo suteikta Bendrovės akcijų opcionių. Daugiau informacijos apie Grupės darbuotojus pateikiama „AUGA group“ Tvaraus verslo ataskaitos skiltyje [4.4.2 Darbuotojai ir jų įvairovė](#).

3.6.3 Akcijų opcionų programa

Grupė vykdo akcijų opcionų programą Grupės specialistams ir vadovaujančiam personalui, kaip papildomą motyvacinę priemonę. 2019 m. balandžio 30 d. visuotinio akcininkų susirinkimo metu buvo patvirtinta skirti darbuotojams akcijų opcionus. 2023 m. buvo realizuoti opcionai, pagal 2019 m. sutartis. Sutarčių skaičius – 186, akcijų skaičius – 2 021 030.

Darbuotojų opcionų programa suteikia ilgalaikę naudą darbuotojams, didina jų motyvaciją. Pagal planą dalyviams suteikiami opcionai nemokamai įsigyti Bendrovės akcijų, kurios suteikiamos tik tuo atveju, jei darbuotojas įvykdys 3 metų darbo trukmės Grupėje sąlygą. Įvykdęs šią sąlygą darbuotojas gali pasinaudoti opcionu.

Opcionas nustoja galioti jei yra pradėtas Bendrovės restruktūrizavimo, bankroto, likvidavimo ar panašios procedūros, kurios tęsiasi ir (arba) baigiasi likvidavus Bendrovę. Taip pat, jei abi šalys (Bendrovė ir gavėjas) sutinka nutraukti opciono sandorį ir jei gavėjas savo veiksmais ar neveikimu padarė žalą Bendrovei.

Šie mokėjimai akcijomis darbuotojams vykdomi tik nuosavybės vertybiniais popieriais (akcijomis). Įgyvendinant kiekvieną opciono sandorį, jis gali būti konvertuojamas į vieną paprastąją akciją. Akcijos bus išleidžiamos iš suformuoto rezervo suteikti darbuotojams akcijas (suformuoto ir patvirtinto dabartinių akcininkų), nominalia 0,29 Eur verte, jomis padidinant Bendrovės įstatinį kapitalą.

Pagal programą opcionai suteikiami nemokamai. Darbuotojai, kurie pasinaudos opcionais ir gaus Bendrovės akcijas, turės sumokėti pajamų mokestį opciono pasinaudojimo metu, pagal galiojančius teisės aktus. Informacija apie akcijų opcionų programą:

	2023 m.	2022 m.	2021 m.
Dalyvaujančių darbuotojų skaičius	255	238	235
Paskirtų akcijų skaičius	2 199 523	1 651 185	2 381 701

3.7 Mokesčiai ir atitiktis teisės aktams

Kaip nurodyta „AUGA group“ Verslo etikos kodekse, Grupė laikosi visų galiojančių mokesčių įstatymų ir siekia užtikrinti, kad įsipareigojimai valstybei būtų vykdomi skaidriai, atsakingai ir laiku. Grupė nesinaudoja mokesčių vengimo schemomis, nedirba su partneriais, kurie tokias schemas naudoja savo veikloje.

Per ataskaitinį laikotarpį Grupė neturėjo reikšmingų teisės aktų pažeidimų ar paskirtų sankcijų, kurios turėtų esminį poveikį Grupei, jos veiklai ar suinteresuotųjų šalių interesams.

4. Tvaraus verslo ataskaita

- 4.1 Apie Tvaraus verslo ataskaitą
- 4.2 Tvarumas Grupėje
- 4.3 Aplinkosauga
- 4.4 Darbuotojai ir socialinė atsakomybė
- 4.5 „GRI“ rodiklių sąrašas
- 4.6 „Nasdaq ASV“ rodiklių sąrašas
- 4.7 JT „Pasaulinio susitarimo“ rodiklių sąrašas
- 4.8 Nepriklausomų auditorių išvada dėl veiklos emisijų
- 4.9 Nepriklausomų auditorių išvada dėl Tvaraus verslo ataskaitos



4.1 Apie Tvaraus verslo ataskaitą

Tvaraus verslo ataskaita yra kasmetinė „AUGA group“ veiklos apžvalga, kurią Grupė skelbia nuo 2017 m. Paskutinė „AUGA group“ Tvaraus verslo ataskaita už 2022 m. buvo išleista 2023 m. balandžio mėnesį.

Jeigu nenurodyta kitaip, 2023 m. ataskaita ir duomenys esantys joje apima laikotarpį nuo 2023 m. sausio 1 d. iki gruodžio 31 d. Siekiant objektyviai įsivertinti veiklos pokyčių dinamiką, „AUGA group“ skelbia ir ankstesnių metų duomenis. 2023 m. Tvaraus verslo ataskaita yra dalis Konsoliduoto metinio pranešimo, kuris yra skelbiamas [„Nasdaq Baltic“ internetinėje platformoje](#) ir [„AUGA group“ tinklalapyje](#).

Šioje ataskaitoje pateikiama informacija apima visų Grupės įmonių informaciją, jeigu nenurodyta kitaip. Atskiros tvaraus verslo ataskaitos Grupės dukterinėms įmonėms nėra rengiamos.

„AUGA group“ skelbia savo veiklos ataskaitas kaip to reikalauja listinguojamų bendrovių reguliavimas, tačiau Grupei visų pirma svarbu siekti skaidrios ir sąžiningos atskaitomybės prieš savo suinteresuotąsias šalis. Tvaraus verslo ataskaitoje pateikiami duomenys atskleidžiami remiantis reikšmingumo principu. 2023 m. Tvaraus verslo ataskaitoje yra įvardijamos svarbiausios per ataskaitinius metus įgyvendintos Grupės veiklos ir pasiekimai aplinkosaugos, socialinės bei valdymo (ASV) srityse bei tikslai, kuriuos tikimasi įgyvendinti ateityje. Šioje ataskaitoje taip pat yra pateikiami kas dvejus metus rengiamo „AUGA group“ tvarumo kriterijų reikšmingumo vertinimas (naujausias vertinimas buvo atliktas 2023 m.).

Rengdama Tvaraus verslo ataskaitas „AUGA group“ remiasi „Nasdaq“ ASV atskleidimo gairėmis bei veiklos duomenis atskleidžia pagal tarptautinį Visuotinės ataskaitų teikimo iniciatyvos (angl. *Global Reporting Initiative, GRI*) standartą. Bendrovei svarbu laikytis Jungtinių Tautų Organizacijos iškeltų Darnaus vystymo tikslų, todėl savo veikloje vadovaujasi šiais principais ir Tvaraus verslo ataskaitoje informuoja apie jų vykdymą.

Taip pat praneša apie savo pažangą, įgyvendinant Jungtinių Tautų pasaulinio susitarimo (angl. *United Nations Global Compact*) principus.

Visa informacija apie Grupės valdymą 2023 m. yra konsoliduojame [skyriuje 3. Valdymo ataskaita](#), siekiant išvengti informacijos dubliavimo, kai dalis informacijos apie tvarias valdymo praktikas būdavo pateikiama ir skyriuje Tvaraus verslo ataskaita.

Grupės Konsoliduotas metinis pranešimas, kuriame yra integruota ir Tvaraus verslo ataskaita, atitinka Lietuvos Respublikos teisės aktuose numatytus reikalavimus, keliamus tokio pobūdžio ataskaitoms, bei Europos Komisijos komunikatą C/2017/4234 – Nefinansinių ataskaitų teikimo gaires. Ataskaitoje atskleidžiama informacija pagal taksonomijos reglamentą (ES) 2020/852, kuris nustato tvary ekonominių veiklų ir investicijų klasifikavimo sistemą, tai Grupės veiklos daliai, kuriai reglamentas yra taikomas.

„AUGA group“ visada siekia nuoseklumo ir stengiasi viešai skelbiamus duomenų rinkinius pateikti informatyviai, patogiai, įprastu formatu. Tvaraus verslo ataskaitos kasmet yra skelbiamos išlaikant panašią struktūrą. Taip darydama, Grupė siekia, kad jos suinteresuotosios šalys patogiai rastų visą aktualią ataskaitinio laikotarpio bei istorinių duomenų informaciją.

„AUGA group“ siekia, kad Tvaraus verslo ataskaitoje pateikiami duomenys būtų skaidrūs, todėl nuo 2019 m. Grupė skelbia veiklos sugeneruojamų emisijų auditą, kurį atlieka tarptautiniai ir nepriklausomi auditoriai „Carbon Footprint“. Grupės vadovybė yra priėmusi sprendimą audituoti visą Tvaraus verslo ataskaitą. 2023 m. Tvaraus verslo ataskaita buvo trečius metus iš eilės audituota tvarumo konsultacinės bendrovės „Sustain Advisory“.

Kontaktinis asmuo Grupėje atsakingas už tvarumą – Elzė Laužikaitė, „AUGA group“ Tvarumo tyrimų specialistė (e.lauzikaite@auga.lt).

Nasdaq V8

Nasdaq V9

Nasdaq V10

GRI 2-3

GRI 2-4

GRI 2-5

GRI 3-1

GRI 3-2

GRI 3-3

4.2 Tvarumas Grupėje

„AUGA group“ siekia, kad tvarumo sritis Grupėje būtų valdoma taikant geriausias pasaulines praktikas ir tarptautiniuose tvarumo standartuose pateikiamas rekomendacijas. Grupė turi suformuotus tvarumo tikslus ir tvarumo strategiją, taikomą per visas „AUGA group“ priklausančias įmones ir veiklas.

„AUGA group“ tvarumo tikslai ir pasiekimai yra nuolat aptariami vadovų komandoje, taip pat įtraukiant ir Valdybą. Grupėje yra už tvarumą atsakingas vadovas, kuris vysto „AUGA group“ tvarumo veiklas ir yra atskaitingas generaliniam direktoriui. Taip pat už tvarumo srities priežiūrą yra atsakingas vienas Valdybos narys (iki 2023 m. rugsėjo mėn. šias pareigas užėmė Michaela Tod, naujai išrinktoje Valdyboje nuo 2024 m. atsakomybes perėmė Kęstutis Juščius, Valdybos pirmininkas). Už tvarumo sritį Grupėje atsakingas vadovas kartą per metus Valdybai pateikia tvarumo apžvalgą. Apžvalgoje ne tik pristatoma Tvaraus verslo ataskaita už pasibaigusius metus, bet ir pasaulinės tvarumo tendencijos, ES ir vietinės reguliacijos pokyčiai, vartotojų tyrimai, kitų įmonių praktika. Mažiausiai du kartus per metus yra rengiami bendri Grupės tvarumo vadovo ir Valdybos nario, atsakingo už tvarumo sritį, susitikimai, kartu įtraukiant ir kitų reikalingų funkcinių sričių vadovus, dėl organizacijos tvarumo strategijos įgyvendinimo. 2023 m. Grupės aukščiausio valdymo organo (Valdybos) ir vadovų komandos nariai neturėjo specifinių mokymų darnaus vystymosi srityje.

Grupės tvarios veiklos strategija yra neatsiejama nuo suinteresuotųjų šalių įsitraukimo ir dialogo aktualiomis temomis su jomis. Taip pat, „AUGA group“ kas dvejus metus atlieka vertinimą, kokie kriterijai yra svarbūs Grupei ir jos suinteresuotosios šalims, siekdama kurti teigiamą poveikį aktualiausioms sritims. Prieš suinteresuotąsias šalis Grupė atsiskaito kasmet kartu su metine finansine atskaitomybe publikuodama Tvaraus verslo ataskaitą, kurią tvirtina Valdyba. Kasmetinėje tvarumo peržiūrai skirtame Valdybos posėdyje taip pat yra tvirtinami metiniai tikslai, Valdyba teikia pastabas ir komentarus vadovybei dėl tvarumo valdymo.

Tam, kad „AUGA group“ veikla atitiktų skaidrumo, sąžiningumo kriterijus, Grupėje galioja esminės gerojo valdymo, socialinių klausimų ir aplinkosaugos politikos. Taip pat, siekdama tų pačių tikslų, „AUGA group“ teikia savo veiklos ir tvarumo duomenis tarptautinėms tvarią veiklą sekančioms ir prižiūrinčioms iniciatyvoms, yra įvairių su šia sritimi susijusių organizacijų narė.

Tvaraus verslo ataskaitos rengimo tvarka, standartai ir kiti tvarumo atskaitomybės principai plačiau aprašomi ankstesniame skyriuje [4.1 Apie Tvaraus verslo ataskaitą](#).



4.2.1 Tvarumo strategija

„AUGA group“ tvarumo strategija yra neatsiejama Grupės verslo strategijos dalis, kuri plačiau aprašyta skyriuje [1.4 Strategija](#). Penkerių metų strategija buvo pristatyta 2020 m., viešai skelbiama „AUGA group“ tinklapyje ir yra nuosekliai įgyvendinama. Tvarumas yra „AUGA group“ DNR, to Grupė siekia per visas tris tvarumo sritis: socialinę atsakomybę, tvarų valdymą ir aplinkosaugą, kuriai Grupė skiria daugiausia dėmesio.

Globaliu mastu, žemės ūkis yra atsakingas už daugiau kaip 20% šiltnamio efektą sukeliančių dujų emisijų. Dirbdama šiame sektoriuje ir puikiai suprasdama rinkos bei visuotinį poreikį mažinti emisijas „AUGA group“ imasi lyderystės spęsti šią opią problemą. Dar 2018 m. Grupė išskėlė ambicingus emisijų mažinimo tikslus (plačiau apie tai skyriuje [4.3.4 Šiltnamio efektą sukeliančios dujos](#)) ir ėmė kurti naujus technologinius sprendimus, kurie leis sukurti tvarios žemdirbystės standartą bei pagaminti maistą be kainos gamtai.

Tvariųjų technologijų vystymo strategija yra nuosekliai įgyvendinama, kuriant alternatyviu kuru varomą techniką, specializuotų pašarų technologiją ir diegiant biometano infrastruktūrą. 2023 m. buvo ypač pasistūmėta šioje srityje. Daugiau apie tai skaitykite skyriuje [1.4.2 Strategijos įgyvendinimas](#).

Grupė siekia, kad jos sukurti inovatyvūs sprendimai būtų plačiai pritaikyti ir leistų visiems ūkininkams dirbti tvariau, taip sukuriant galimybę vartotojams rinktis maistą be kainos gamtai. Įgyvendinant šią strategijos dalį 2023 m. buvo sukurta nauja organizacinė struktūra, leisianti tvaraus žemės ūkio technologijas taikyti ūkiuose kooperacijos principu, taip mažinant žemės ūkio sukuriamas emisijas.

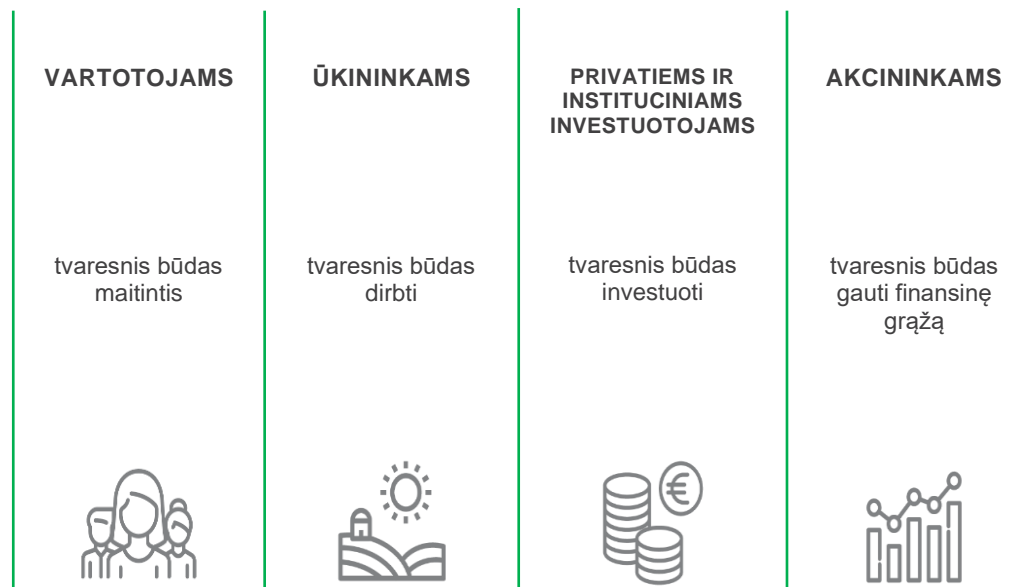
Siekdama užtikrinti masto ekonomiką ir pasiekti platesnį ūkininkų ratą, 2023 m. Grupė pradėjo taikyti tvaresnes praktikas įprastinėje regeneracinėje žemdirbystėje, konvertuodama dalį Grupės ekologinių žemių į konvencines, o taip pat papildomai kvies visus ūkininkus jungtis prie tvaraus ūkininkavimo bendruomenės ir restruktūrizavo esamas veiklas į 11 kooperatyvų, kad tai pasiektų. Tai leis užtikrinti didesnę „AUGA“ tvaraus ūkininkavimo standarto plėtrą ir iš esmės sumažinti žemės ūkio sukuriamas emisijas ne tik ekologiniuose, bet ir konvenciniuose ūkiuose.

Socialiniai klausimai yra svarbūs Grupės veikloje. Reikšmingais klausimais laikoma darbuotojų saugos ir sveikatos užtikrinimas, darbo sąlygos ir atlygis, papildomas darbuotojų skatinimas, darbuotojų įvairovė ir lygios galimybės, ryšiai su bendruomenėmis, vartotojams skirtų produktų sauga bei maistinė vertė ir vartotojų edukacija tvarumo srityje. Šie klausimai yra adresuojami per veikiančias bendrovės politikas, praktikas ir programas. Svarbu pažymėti, kad šiuo metu Grupė nekelia specifinių tikslų Socialinėje srityje.

Grupė taip pat taiko gerąsias tvaraus valdymo praktikas per Valdybos modelį, laikosi Grupėje patvirtintų politikų (verslo etikos, gyvūnų gerovės, tiekėjų etikos kodekso, kyšininkavo ir korupcijos prevencijos) ir siekia užtikrinti skaidrumą prieš investuotojus bei kitas suinteresuotąsias šalis. Politikos yra peržiūrimos pagal poreikį ir atnaujinamos.

Pagrindinių aplinkosaugos, socialiniai ir valdysenos klausimų reikšmingumas yra reguliariai peržiūrimas kas 2 metus išskiriant prioritetus. Plačiau apie tai skaitykite skyriuje [4.2.4 Tvarumo kriterijų dvejojo reikšmingumo vertinimas](#).

„AUGA group“ siekia tokio tvarumo strategijos veiklų rezultato pagrindinėms tikslinėms grupėms:



4.2.2 JTO darnaus vystymosi tikslai

„AUGA group“ pagal savo veiklos pobūdį siekia prisidėti prie 7 JTO darnaus vystymosi tikslų. Paskutinį kartą šis sąrašas buvo atnaujintas 2019 m. „AUGA group“ integruoti JTO darnaus vystymosi tikslai:



2 SUMAŽINTI BADA

Sveikas ir prieinamas maistas
Maisto produktų ženklavimas, sauga ir kainos
Tvarus tiekimas
Ūkiuose auginamų ir prijaukintų gyvūnų genetinė įvairovė
Darbo praktika tiekimo gardinėje



12 ATSAKINGAS VARTOJIMAS IR GAMYBA

Tvarus tiekimas
Produktų ir paslaugų išteklių efektyvumas
Medžiagų perdirbimas
Pirkimų praktika
Informacija apie produktus ir paslaugas bei ženklavimas



3 GERA SVEIKATA IR GEROVĖ

Darbuotojų sveikata ir sauga
Prieiga prie vaistų
Prieiga prie kokybiškų būtiniausių sveikatos priežiūros paslaugų
Oro kokybė
Vandens kokybė



13 SUŠVELNINTI KIMATOKAITOS POVEIKĮ

Energijos vartojimo efektyvumas
Investicijos į aplinkosaugą
ŠESD emisijos
Klimato kaitos keliamą riziką ir sumažinimo galimybes



8 DERAMAS DARBAS IR EKONOMINIS AUGIMAS

Užimtumas
Nediskriminavimas
Gebėjimų stiprinimas
Kvalifikuotos darbo jėgos prieinamumas
Priverstinio ar privalomo darbo panaikinimas



15 GYVYBĖ ŽEMĖJE

Miškų naikinimas ir nykimas
Ūkinių ir prijaukintų gyvūnų genetinė įvairovė
Dirvožemio atstatymas
Miškų kraštovaizdžio tvarkymas bei pluošto tiekimas
Natūralios ekosistemos
Vandens ekosistemos



9 PRAMONĖ, INOVACIJOS IR INFRASTRUKTŪRA

Investicijos į infrastruktūrą
Galimybė naudotis finansinėmis paslaugomis
Investicijos į aplinkos apsaugą
Moksliniai tyrimai ir plėtra

4.2.3 Suinteresuotosios šalys

Glaudus ir kokybiškas dialogas su suinteresuotosiomis šalimis yra svarbus „AUGA group“ uždavinys. Aktualios suinteresuotųjų šalių grupės yra identifikuojamos vadovų komandoje, atsižvelgiant į veiklos pobūdį, mastą ir bendrą poreikį. Bendradarbiavimas su šiomis grupėmis padeda atliepti pastarųjų interesus ir siekti teigiamo poveikio įvairiose srityse. Grupės įvardintos suinteresuotosios šalys ir pagrindinės temos bei dialogo formos su jomis pateiktos lentelėje žemiau.

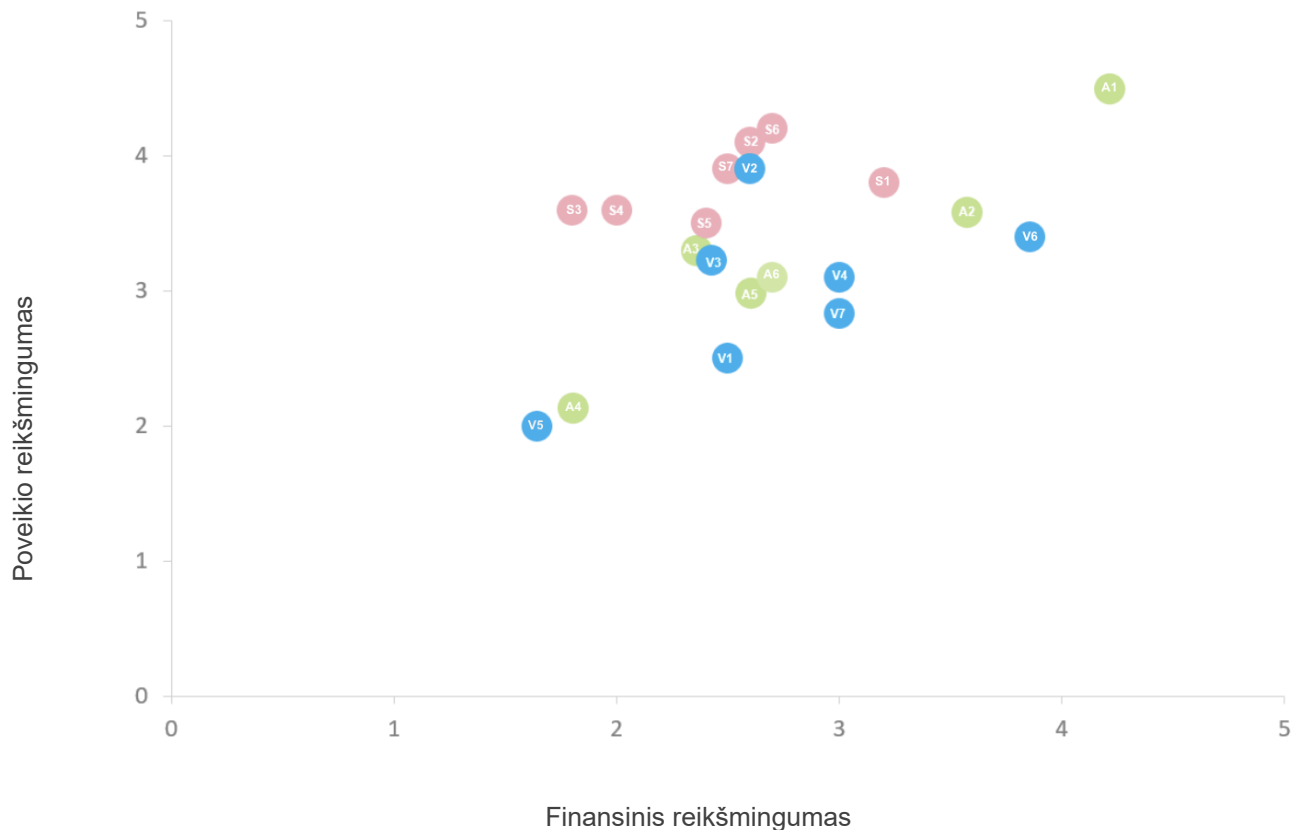
Suinteresuotosios šalys	Temos	Dialogo formos
Darbuotojai	<ul style="list-style-type: none"> Veiklos rezultatai, technologijų vystymo progresas, tvarumo ir verslo strategija Darbuotojų gerovė, atlygis ir opcionai Rinkos naujienos, bendra edukacija srityje, kurioje veikia Grupė 	<ul style="list-style-type: none"> Intranetas ir skelbimų lentos Elektroninės priemonės Vidiniai renginiai Specializuoti naujienlaiškiai Apklausa
Vartotojai	<ul style="list-style-type: none"> Produktai, jų sudėtys, gamybos procesai Grupės veikla, technologijų progresas, tvarumo strategija Edukacija tvarumo temomis 	<ul style="list-style-type: none"> Prekybos vietos Socialiniai tinklai Renginiai, parodos Reklama ir publikacijos žiniasklaidoje
Investuotojai	<ul style="list-style-type: none"> Veiklos rezultatai, technologijų vystymo progresas, tvarumo ir verslo strategija Rinkos tendencijos ir naujienos 	<ul style="list-style-type: none"> Gyvi susitikimai Specializuoti naujienlaiškiai Nuotolinės konferencijos Renginiai Metiniai ir ketvirtiniai pranešimai „Nasdaq“ platforma
Nevyriausybės ir vyriausybės organizacijos	<ul style="list-style-type: none"> Rinkos tendencijos ir naujienos Reguliavimo klausimai Patirties pasidalinimas 	<ul style="list-style-type: none"> Susitikimai Renginiai
Tiekėjai	<ul style="list-style-type: none"> Produktų, paslaugų tiekimo klausimai Grupės rezultatai, veiklos ir technologijų progresas, tvarumo ir verslo strategija 	<ul style="list-style-type: none"> Susitikimai Elektroninės priemonės
Klientai	<ul style="list-style-type: none"> Produktai, jų sudėtys, gamybos procesai Grupės veikla, technologijų progresas, tvarumo strategija 	<ul style="list-style-type: none"> Susitikimai Elektroninės priemonės Vizitai į Grupę Renginiai ir parodos
Regionų bendruomenės	<ul style="list-style-type: none"> Vietiniai bendruomenių poreikiai, reikalinga pagalba Edukacija apie Grupės veiklą, taikomas technologijas 	<ul style="list-style-type: none"> Susitikimai Elektroninės priemonės Vizitai į Grupę ar bendruomenių renginiai
Žiniasklaida	<ul style="list-style-type: none"> Grupės rezultatai, veiklos ir technologijų progresas, tvarumo ir verslo strategija Produktai, jų sudėtys, gamybos procesai Rinkos naujienos, bendra edukacija srityje, kurioje veikia Grupė 	<ul style="list-style-type: none"> Interviu Susitikimai, pagal poreikį Elektroninės priemonės Vizitai į Grupę Pranešimai žiniasklaidai

4.2.4 Tvarumo kriterijų dvejo reikšmingumo vertinimas

Iki šiol Grupė kas dvejus metus atlikdavo tvarumo kriterijų svarbos vertinimą su suinteresuotosiomis šalimis ir su „AUGA group“ vadovų komanda bei Valdybos nariais. Anoniminės apklausos būdu buvo nustatoma pagrindinių tvarumo kriterijų svarba visoms grupėms. Paskutinis vertinimas buvo atliekamas 2021 m.

Grupė 2023 m., atsižvelgdama į naujus ESRS standarto reikalavimus (pagal ES CSRD direktyvą), kurie įsigalios 2024 m., nusprendė jau šiais metais atlikti tvarumo kriterijų dvejo reikšmingumo vertinimą, pagal būsimas metodikas. Naujas vertinimas buvo atliekamas įtraukiant „AUGA group“ vadovų komandą bei Valdybos narius. Dalyvių nuomonė buvo surinkta anoniminės apklausos būdu. Vadovų komanda ir Valdybos nariai vertino tvarumo kriterijus pagal Grupės veiklos poveikio aplinkai ir suinteresuotosioms šalims ir finansinio poveikio Grupei reikšmingumo aspektus. o vėliau atlikta bendra gautos matricos peržiūra.

Tvarumo kriterijų dvejo reikšmingumo matrica, pagal 2023 m. atliktą vertinimą:



- Aplinkosaugos kriterijai**
- A1. Klimato kaita ir emisijos
- A2. Atsinaujinanti energija
- A3. Žemės, oro, vandens tarša
- A4. Vandens ištekliai
- A5. Biologinė įvairovė ir ekosistemos
- A6. Žiedinė ekonomika (mažinti, panaudoti, perdirbti)
- Socialiniai kriterijai**
- S1. Darbo sąlygos ir atlygis
- S2. Darbuotojų sauga ir sveikata
- S3. Darbuotojų įvairovė ir lygios galimybės
- S4. Darbuotojų žmogaus teisių užtikrinimas
- S5. Ryšiai su bendruomenėmis
- S6. Vartotojų sauga ir sveikata
- S7. Vartotojų edukacija tvarumo srityje
- Valdymo kriterijai**
- V1. Įmonės vertybės ir kultūra
- V2. Verslo etika
- V3. Gyvūnų gerovė
- V4. Santykiai su tiekėjais
- V5. Korupcijos ir kyšininkavimo prevencija
- V6. Inovacijų ir technologijų lyderystė



Atliktas vertinimas rodo, jog klimato kaita ir emisijos yra kertinis kriterijus, kuriam Grupė gali daryti tiesioginį poveikį vykdydama savo veiklą, taip pat, šis kriterijus turi reikšmingą finansinį poveikį visai organizacijai. Todėl emisijų mažinimas ir inovatyvių technologijų taikymas jau ne vienerius metus yra vienas svarbiausių Grupės prioritetų. Taip pat „AUGA group“ vadovų komandai ir Valdybos nariams svarbiu prioritetu aplinkosaugos srityje išlieka atsinaujinanti energija (poveikio ir finansiniu aspektu), žemės, oro ir vandens tarša (poveikio aspektu), žiedinė ekonomika (poveikio ir finansiniu aspektu), biologinė įvairovė ir ekosistemos (poveikio aspektu).

Pagal 2023 m. atliktą vertinimą matoma, kad svarbiausi socialinės srities kriterijai pagal poveikio aplinkai ir suinteresuotosioms šalims yra vartotojų sauga ir sveikata, vartotojų edukacija tvarumo srityje. Maisto sauga visada buvo ir išlieka kasdieniu prioritetu tiek nuosavoje, tiek užsakomojoje gamyboje, Grupės organizacinėje struktūroje yra už tai atsakingi darbuotojai. Taip pat, „AUGA group“ vadovų ir Valdybos narių nuomone, darbuotojų sauga ir sveikata bei darbo sąlygos ir atlygis yra svarbūs kriterijai poveikio srityje. Atliepiant šį prioritetą, Grupėje veikia Darbuotojų saugos ir sveikatos sistema, darbuotojams užtikrinamas papildomas sveikatos draudimas. Finansinio poveikio srityje vertinimo dalyviai išskyrė šiuos kriterijus: darbo sąlygos ir atlygis, vartotojų bei darbuotojų sauga ir sveikata.

Tarp valdymo kriterijų, vertinimo dalyvių nuomone, svarbiausi poveikio aplinkai ir suinteresuotosioms šalims yra verslo etika, inovacijų ir technologijų lyderystė, gyvūnų gerovė ir santykiai su tiekėjais. Finansinio poveikio srityje išskiriami šie valdymo kriterijai: inovacijų ir technologijų lyderystė, santykiai su tiekėjais bei atitiktis ir skaidrumas.

4.2.5 Politikos

„AUGA group“ galioja 7 politikos, kurios sukuria sąlygas sąžiningai ir skaidriai veiklai prieš visas suinteresuotąsias šalis, užtikrina saugų darbą ir padeda apsaugoti darbuotojus, Valdybos narius nuo įvairių diskriminavimo atvejų. Grupės politikos yra sudarytos remiantis gerąja korporacine praktika ir principais, atitinkančiais Visuotinę žmogaus teisių deklaraciją, Europos žmogaus teisių ir pagrindinių laisvių apsaugos konvenciją, Tarptautinį pilietinį ir politinių teisių paktą, Jungtinių Tautų Visuotinę žmogaus teisių deklaraciją, Jungtinių Tautų rezoliuciją dėl verslo ir žmogaus teisių, pagrindinėmis Tarptautinės darbo organizacijos konvencijomis, kitais tarptautiniais ir Lietuvos Respublikos teisės aktais. Visos politikos yra viešai prieinamos [„AUGA group“ internetinėje svetainėje](#).

Politikos yra peržiūrimos reguliariai kiekvienų metų pradžioje arba dažniau. Už politikų įgyvendinimą yra paskirti atsakingi vadovai, kurioje skirtingas veiklos sritis. Politikų pakeitimus tvirtina Valdyba. Darbuotojų ir tiekėjų žinios apie galiojančias politikas yra atnaujinamos kasmet. Grupė turi patvirtintą procesą, pagal kurį Valdybai pateikiama kasmetinė politikų įgyvendinimo, užfiksuotų skundų ataskaita už pasibaigusius metus ne vėliau kaip iki atitinkamų metų Bendrovės eilinio visuotinio akcininkų susirinkimo.

Visos politikos galioja „AUGA group“ darbuotojams ir kitiems valdymo organų nariams, kaip, pavyzdžiui, Valdybos, audito komiteto nariams. Darbuotojai, pastebėję situacijas, kuriose yra pažeidžiamos Grupėje galiojančios politikų gairės, gali apie tai anonimiškai pranešti el. paštu: etika@auga.lt. 2023 m. nebuvo gauta nusiskundimų ar užfiksuota pažeidimų dėl jokių Grupėje patvirtintų politikų. Gavus skundą į el. paštą etika@auga.lt apie kilusią situaciją yra nedelsiant informuojamas priklausomai nuo skundo pobūdžio tą sritį kuruojantis vadovas, kuris turi sudaryti situacijos sprendimo planą ir jį įgyvendinti pagal nusimatyta laikotarpį. Grupėje nėra nustatytų vienodų procedūrų visiems nusiskundimams ar neigiamam poveikiui spręsti. Esant poreikiui, sprendžiama laikantis bendrų vidinių tvarkų ir paisant LR teisės reikalavimų. Kitų skundų valdymo procesų Grupė nėra numaciusi. Suinteresuotosios šalys nėra įtraukiamos į skundų kūrimo mechanizmą ar jo tobulinimą.

2023 m. visi nauji darbuotojai (411 arba 100%) buvo supažindinami su politikomis. Grupės administracijos darbuotojai, vadovai ir specialistai, turintys elektroninio pašto prieigą, (303 arba 25%) virtualioje sistemoje atnaujino politikų žinias. Neišlaikę testo turėjo jį laikyti dar kartą. Valdybos nariai šių testų neatliko.

Pavadinimas	Aprašymas	Kasmetinis žinių atnaujinimas	Darbuotojų aktyvumas, %
Verslo etikos kodeksas	Kodekse apibrėžiamas sąžiningo elgesio su darbuotojais principas, tarptautinių žmogaus teisių standartų laikymosi, lygybės, sveikatos ir saugumo užtikrinimo svarba. Kodekse nurodomos taisyklės, įgyvendinančios privačių asmenų duomenų, konfidencialios informacijos, verslo ir finansinių dokumentų apsaugą, darbo priemonių užtikrinimą, santykį su klientais ir konkurentais bei bendrą „AUGA group“ komunikaciją.	Taip	88,8
Aplinkos apsaugos politika	Dokumente nurodomos gairės ir principai, kaip užtikrinamas „AUGA group“ įtakos aplinkai valdymas kasdienėje veikloje. Aplinkos apsaugos politikoje numatoma laikytis aplinkos apsaugos teisės aktų reikalavimų bei kitų Grupės prisiimtų įsipareigojimų, siekiant sumažinti incidentų atsiradimo tikimybę ir poveikį aplinkai, užtikrinti bioįvairovę, mažinti veikloje generuojamas šiltnamio efektą sukeliančių dujų emisijas.	Taip	88,8
Žmogaus teisių, nediskriminavimo, vaikų ir priverstinio darbo politika	Politika yra siekiama užtikrinti pamatinius žmogaus teisių principus pagal galiojančius Lietuvos Respublikos teisės aktus ir tarptautinius standartus tam, kad darbuotojai darbo aplinkoje jaustųsi saugūs, būtų išvengiama diskriminacijos atvejų, bet kokio priverstinio ar vaikų darbo.	Taip	88,8
Gyvūnų gerovės politika	Politikoje numatomos gairės ir principai, kaip Grupėje yra užtikrinama gyvūnų gerovė, kokių pamatinių principų laikomasi atsižvelgiant į Pasaulinės gyvūnų sveikatos organizacijos pripažintus gyvūnų laisvės gaires. Politikoje apibrėžiamos darbuotojų, dirbančių su gyvūnais atsakomybės, sąlygos nuolatiniam auginamų gyvūnų gerovės gerinimui.	Taip	88,0
Korupcijos ir interesų konfliktų prevencijos politika	Politikoje nurodoma, kad Grupė netoleruoja korupcijos jokiais jos formomis, o esant konkrečioms korupcijos apraiškoms organizacijoje – iš karto imasi veiksmų, siekdama užkirsti kelią tokioms situacijoms. Numatyta darbuotojų pareiga ir atsakomybė elgtis nešališkai, neteikti neleidžiamos naudos kitiems verslo subjektams, neįsivelti į situacijas, kurios sukelia ar potencialiai galėtų sukelti interesų konfliktą su Grupės interesais, turėti neigiamos įtakos jų pačių veiksmų ar sprendimų, susijusių su darbo funkcijomis, laisvei.	Taip	88,8
Darbuotojų saugos ir sveikatos politika	Dokumente yra identifikuoti pavojai ir rizikos, kurios gali įvykti Grupės veiklose. Politikoje taip pat yra numatomos priemonės, kuriomis yra stengiamasi sumažinti nelaimingų atsitikimų skaičių iki minimumo.	Taip	88,8
Tiekėjų etikos kodeksas	Santykius su tiekėjais ir jų veiklos principus apibrėžiančiame dokumente numatoma, kad Grupei svarbu, jog jos verslo partneriai savo veiklą vykdytų vadovaudamiesi pagrindiniais aplinkosaugos, socialinės politikos ir gerojo valdymo (ASV) principais, Jungtinių Tautų Darna vystymosi tikslais. Grupė iš tiekėjų tikisi aplinkosaugos taisyklių, gyvūnų gerovės standartų laikymosi. Taip pat, rūpinimosi žmogaus teisių, darbuotojų sveikata ir kelio užkirtimo bet kokiai diskriminacijai ar priverstiniam bei vaikų darbu.	Taip	70,0 ¹

¹ Informuotų apie politiką tiekėjų dalis, skaičiuojant nuo 2023 m. pirmųjų apyvartos.

4.2.6 Tvarumo įsipareigojimai ir duomenų teikimas tarptautinėms platformoms

Grupė 2021 m. tapo oficialiais Jungtinių Tautų (JT) Pasaulinio susitarimo (angl. *UN Global Compact*) nariais. Tapdama šio susitarimo nare, Bendrovė įsipareigojo kasmet teikti ataskaitas apie tai, kaip laikosi 10 pagrindinių tarptautinio susitarimo principų, ir kelti dar ambicingesnius tikslus tvarios maisto vertės grandinės įgyvendinimui.

„AUGA group“ siekia, kad informacija apie Grupės veiklą tvarumo srityse būtų atvira ir patogiai prieinama investuotojams bei kitoms Grupės suinteresuotosioms šalims, taip pat, pasiekti tvarumo rodikliai būtų palyginami su kitomis įmonėmis. Todėl „AUGA group“ teikia savo aplinkosaugos, socialinės atsakomybės ir tvaraus valdymo informaciją tarptautinei organizacijai „CDP“. 2023 m. Grupė gavo įvertinimą – C.

4.2.7 Narystės ir partnerystės

Dalyvavimas asociacijų veiklose, dalinimasis gerosiomis patirtimis ir išskylančių problemų sprendimas tvarumo srityje yra svarbus „AUGA group“, todėl jau ne vienerius metus Grupė priklauso šioms organizacijoms: Lietuvos žemės ūkio bendrovių asociacijai (LŽŪBA), Lietuvos ekologinių ūkių asociacijai (LEŪA), „Baltic Institute of Corporate Governance“ (BICG). Grupei priklausanti „Baltic Champs“ yra Lietuvos grybų augintojų ir perdirbėjų asociacijos (LGAPA) narė, o „AUGA Luganta“ priklauso Lietuvos daržovių augintojų asociacijai. 2023 m. Grupė buvo ir Lietuvos atsakingo verslo asociacijos narė.

Grupė ne vienerius metu yra įvairių švietimo institucijų partnerė, siekdama edukuoti jaunuosius profesionalus įvairiais tvarumo klausimais ir gerinti savo, kaip patrauklaus darbdavio, įvaizdį. „AUGA group“ bendradarbiauja su šiais Lietuvos universitetais: VDU Žemės ūkio akademija, Kauno technologijos universitetu (KTU), LSMU Veterinarijos fakultetu, Kauno kolegija, Vilniaus verslo kolegija, ISM Vadybos ir ekonomikos universitetu.



4.2.8 Taksonomijos apžvalga

Taksonomijos reglamentas (ES) 2020/852 ir jį įgyvendinantys teises aktai nustato tvarių ekonominių veiklų ir investicijų klasifikavimo sistemą. Jis apibrėžia veiklas, kurios laikomos svariai padedančiomis siekti aplinkosaugos tikslų, tokiu būdu prisidedančių prie Europos žaliojo kurso įgyvendinimo. Įmonės yra įpareigos atskleisti, kokia dalis jų veiklos, matuojant pagal pajamų, CAPEX (investicijų) ir OPEX (veiklos sąnaudų) rodiklius, yra tvari.

Remiantis Taksonomijos reglamento 8 straipsnio nuostatomis Europoje įsteigtos įmonės, kuriose dirba daugiau nei 500 asmenų, privalo teikti Taksonomijos ataskaitą. Į šią kategoriją patenka ir „AUGA group“. Teikiant ataskaitą už 2023 m. yra vertinama, kurioms Grupės ekonominėms veikloms yra taikoma (angl. *eligible*) Taksonomija, ir kurios iš šių į Taksonomijos taikymą patenkančių veiklų yra atitinkančios (angl. *aligned*) tvarių veiklų reikalavimus. Dabartinėje Taksonomijos reglamento ir jį įgyvendinančių teisės aktų redakcijoje žemės ūkio bei maisto produktų gamybos veiklos nėra įtrauktos ir klasifikuotos. Todėl, nors Grupė užsiima ekologine ir regeneracine konvencine žemdirbyste, taiko tvaraus ūkininkavimo principus, ji kol kas negali atskleisti, kokios pagrindinės Grupės veiklos atitinka Taksonomijos reikalavimus. Ši atitiktis galės būti atskleista Europos Komisijai parengus atitinkamus žemės ūkio ir maisto gamybos veiklų techninės analizės kriterijus. Iki tol, atitiktis bus atskleidžiama ne pagrindinėms Grupės veikloms, o toms, kurioms šiuo metu yra taikoma Taksonomijos klasifikacija ir gali būti vertinamas jų atitikimas Taksonomijos tvarumo kriterijams.

Pirmieji techniniai atrankos kriterijai buvo patvirtinti veikloms, kurios prisideda prie klimato kaitos švelninimo arba prisitaikymo prie jos. Galutinį deleguotą aktą dėl likusių keturių tikslų – vandens ir jūros išteklių tvaraus naudojimo bei apsaugos; perėjimo prie žiedinės ekonomikos; taršos prevencijos ir kontrolės; biologinės įvairovės ir ekosistemų apsaugos bei atkūrimas – Europos Komisija priėmė 2023 m. birželį. Tai reiškia, jog nuo 2024 m. įmonės turi atskleisti naujų Taksonomijos aplinkosaugos tikslų taikymą už praėjusius metus (šiuo atveju – 2023 m.), o nuo 2025 m. - Taksonomijos atitikimą šių tikslų atžvilgiu.

Apskaitos politikos

Grupės finansinės ataskaitos yra parengtos pagal Tarptautinius finansinės atskaitomybės standartus (TFAS), priimtus taikyti Europos Sąjungoje (ES). Daugiau informacijos apie tai skaitykite konsoliduotos bei atskiros finansinės ataskaitos skyriuje Pagrindinių apskaitos principų apibendrinimas.

Taksonomijos taikymas (angl. *eligibility*)

Rengdama Taksonomijos apžvalgą, „AUGA group“ įvertino, kurios Grupės ekonominės veiklos atitinka reikalavimus pagal kitoms pramonės šakoms siūlomus standartus. Ekonominės veiklos, aktualios Grupei, kurioms šiuo metu yra taikoma taksonomijos klasifikacija ir gali būti vertinamas jų atitikimas Taksonomijos tvarumo kriterijams, yra šios:

- pastatų statyba (NACE kodas – F41);
- esamų pastatų renovacija (NACE kodas – F41, F43);
- elektros gamyba naudojant saulės energiją (NACE kodas – D35.11);
- transportas motociklais, keleiviniiais automobiliais ir lengvaisiais komerciniais automobiliais (NACE kodas – H49.39);
- krovininis kelių transportas (NACE kodas – H49.41);
- mokslų tyrimų ir eksperimentinės plėtros veikla (NACE kodas – M72);
- biologinių atliekų panaudojimas anaerobiniu skaidymu arba kompostuojant (NACE kodas – E38.21);
- ekosistemų ir jose gyvenančių rūšių išsaugojimas bei atkūrimas.

Taksonomijos atitikimas (angl. *alignment*)

Visoms veikloms, išskyrus šiais metais naujai pridėtas (biologinių atliekų panaudojimas anaerobiniu skaidymu arba kompostuojant bei ekosistemų ir jose gyvenančių rūšių išsaugojimas bei atkūrimas), buvo atliktas Taksonomijos reglamento atitikimo tvarumo kriterijams vertinimas pagal šias taisykles:

- ar veikla svariai prisideda prie vieno iš šešių numatytų aplinkosaugos tikslų (svaraus prisidėjimo kriterijus);
- ar nėra daroma reikšmingos žalos likusiems aplinkosaugos tikslams (angl. *do no significant harm criteria*);
- ar veikla atitinka minimalius socialinės atsakomybės standartus.

Visus Taksonomijos atitikimo kriterijus atitinka Grupės mokslinių tyrimų ir eksperimentinės plėtros veikla, kuria siekiama sukurti pritaikomus technologinius sprendimus, leidžiančius įgyvendinti klimatui neutralius maisto auginimo procesus. Veikla prisideda prie dvejų numatytų aplinkosaugos tikslų – klimato kaitos švelninimo bei prisitaikymo prie klimato kaitos - nedaroma reikšmingos žalos likusiems tikslams bei atitinka minimalius socialinės atsakomybės standartus.

Reikšmingos žalos nedarymas

Grupės mokslinių tyrimų ir eksperimentinės plėtros veikla neturi neigiamo numatomo tiesioginio ir netiesioginio poveikio visiems 6 aplinkos tikslams, nurodytiems Taksonomijos reglamento 17 straipsnyje. Žala aplinkos tikslams yra suprantama taip:

- veikla laikytina darančia reikšmingą žalą klimato kaitos švelninimui, jei dėl jos išmetamas didelis šiltnamio efektą sukeliančių dujų (ŠESD) kiekis.
- veikla laikytina darančia reikšmingą žalą prisitaikymui prie klimato kaitos, kai dėl tos veiklos didėja dabartinio ir ateityje tikėtino klimato neigiamas poveikis tai pačiai veiklai arba žmonėms, gamtai ar turtui.
- veikla laikytina darančia reikšmingą žalą tausiam vandens ir jūrų išteklių naudojimui ir apsaugai, kai šia veikla daroma žala vandens telkinių, įskaitant paviršinį vandenį ir požeminį vandenį, gerai būklei arba geram ekologiniam potencialui arba gerai jūrų vandenų aplinkos būklei.
- veikla laikytina darančia reikšmingą žalą žiedinei ekonomikai, įskaitant atliekų prevenciją ir perdirbimą, kai dėl tos veiklos labai neefektyviai naudojamos medžiagos arba tiesiogiai ar netiesiogiai labai neefektyviai naudojami gamtos išteklių, kai dėl tos veiklos labai padidėja atliekų susidarymo, deginimo ar šalinimo mastas arba kai ilgalaikis atliekų šalinimas gali sukelti didelę ilgalaikę žalą aplinkai.
- veikla laikytina darančia reikšmingą žalą taršos prevencijai ir kontrolei, kai dėl tos veiklos labai padidėja į orą, vandenį arba žemę išmetamas teršalų kiekis.
- veikla laikytina darančia reikšmingą žalą biologinės įvairovės ir ekosistemų apsaugai ir atkūrimui, kuomet ji yra labai žalinga gerai ekosistemų būklei ir jų atsparumui arba žalinga buveinių ir rūšių, įskaitant Europos Sąjungos svarbos buveines ir rūšis, išsaugojimo būklei.

Minimalių socialinės atsakomybės standartų atitikimas

Grupės veiklos atitinka socialinės atsakomybės standartus – Grupė vadovaujasi septyniomis politikomis, kurios sudaro sąlygas skaidriems santykiams su visomis interesuotomis šalimis. Grupės politikos – Verslo etikos kodeksas, Aplinkos apsaugos politika, Žmogaus teisių, nediskriminavimo, vaikų ir priverstinio darbo politika, Gyvūnų gerovės politika, Korupcijos ir interesų konfliktų prevencijos politika, Darbuotojų saugos ir sveikatos politika,

Tiekėjų etikos kodeksas – yra pagrįstos gerąja įmonių praktika ir principais, siekiant užtikrinti visų šalių socialines garantijas. Grupės politikos yra sudarytos remiantis gerąja korporacine praktika ir principais, atitinkančiais Visuotinę žmogaus teisių deklaraciją, Europos žmogaus teisių ir pagrindinių laisvių apsaugos konvenciją, Tarptautinį pilietinį ir politinių teisių paktą, Jungtinių Tautų Visuotinę žmogaus teisių deklaraciją, Jungtinių Tautų rezoliuciją dėl verslo ir žmogaus teisių, pagrindinėmis Tarptautinės darbo organizacijos konvencijomis, kitais tarptautiniais ir Lietuvos Respublikos teisės aktais. Daugiau informacijos apie juos rasite skyriuje [4.2.5 Politikos](#).

Pagrindiniai veiklos rodikliai

Visos išvardintos Grupės ekonominės veiklos, kurioms yra taikoma Taksonomija, nėra komercinės veiklos, generuojančios pardavimus, todėl pagal pajamas dabartinių Taksonomijos kriterijų taikymas ir atitikimas yra lygus 0%. Tas pats galioja ir OPEX.

Veiklų, kurioms taikoma Taksonomija, CAPEX 2023 m. viso sudarė 7,200 mln. Eur, t.y. 99,4% nuo viso CAPEX (7,238 mln. Eur). Visus Taksonomijos kriterijus atitinkančios Grupės mokslinių tyrimų ir plėtros veiklos CAPEX 2023 m. siekė 3,185mln. Eur ir sudarė 44% nuo bendro CAPEX.¹

Grupės pajamų, OPEX ir CAPEX atitikimas Taksonomijos taikymo ir atitikimo kriterijams pateikiamas šiuose grafikuose:



¹ Šį skaičių sudaro investicijos į ilgalaikį materialųjį turtą be darbuotojų darbo užmokesčio.

A close-up photograph of a plant with bright green, trifoliate leaves. The leaves are arranged in a pinnate pattern, with several leaflets on each stem. The background is a soft-focus field of similar green foliage.

Aplinkosauga

4.3.1 Nuveikti darbai ir pasiekimai per 2023m.¹

80 731 t CO₂e
bendrų veiklos emisijų



6,4%

3,387 mln.
EUR investuota į MTEP



17%

sumontuoti
biometano
infrastruktūros objektai

0,99 t CO₂e
emisijų per t ECM pieno



1,8%

845,2,7 t
veikloje susidariusių atliekų



20,7%

atlikti pašarų technologijos bandymai:
-32%
metano emisijų per žaliavinio pieno litrą

0,42 t CO₂e
emisijų per t augalininkystės
produkcijos



16,0%

auginamų ankštinių žolinių kultūrų dalis
27,1 %
nuo visų²



20,2%

pristatyta traktoriaus
„AUGA M1“
gamyklinė versija, kuri yra testuojama

331 839 m³
sunaudoto vandens



10,3%

322 110 GJ
sunaudotos energijos



2,9%

¹Lyginant su 2022 m., kurie buvo retrospektyviai perskaičiuoti pagal atnaujintą metodologiją.

²Įtraukiami kviečių, ankštinių ir kitų ne pašarinių kultūrų plotai.

4.3.2 Ekologinė žemdirbystė ir tvarumo praktikos

„AUGA group“ savo pagrindinės veiklos poveikį aplinkai sistemškai mažina nuo 2015 m., kuomet ėmėsi transformuoti įvairiuose Lietuvoje regionuose įsikūrusius ūkius ir pereiti į ekologinį ūkininkavimą. „AUGA group“ ne vienerius metus investuoja į emisijas mažinančių technologijų kūrimą ir diegimą gamybinėje veikloje bei ieško gamybos būdų, leidžiančių užtikrinti mažesnę žemės ūkio sukuriama pėdsaką aplinkai. Siekdama padidinti poveikio mastą, 2023 m. „AUGA group“ pradėjo taikyti tvaresnes praktikas bei technologijas ir įprastinėje žemdirbystėje, konvertuodama dalį bendrovės ekologinių žemių į konvencines. Šis žingsnis leis įgyvendinti inovatyvių žemės ūkio technologijų plėtrą skirtingą žemdirbystės būdą vykdančių ūkininkų gretose. Savo ūkiuose „AUGA group“ taiko:

Bearimines technologijas. Naudojant jas, kultivuojamas tik paviršinis dirvos sluoksnis. Tai apsaugo dirvožemį nuo erozijos, leidžia tausoti derlingą žemės sluoksnį, jame esančius mikroorganizmus bei mažinti iškastinio kuro suvartojimą.

Žaliąją energiją. Ūkiuose ir visose „AUGA group“ įmonėse naudojama tik sertifikuota žaliąji elektros energija. Dalį energijos iš atsinaujinančių šaltinių Grupė pasigamina viduje.

Ilgalaikę sėjomainą. Pagal sėjomainos planą per 7 metus auginamos mažiausiai 4 skirtingos kultūros. Tai gerina dirvožemį ir palanku bioįvairovei. Kasmet didinami daugiamečių žolių ir ankštinių kultūrų plotai leidžia mažinti trąšų poreikį ir emisijas augalininkystėje.

Tvaresnę gyvulininkystę. Užtikrinant gyvūnų gerovę, „AUGA group“ ūkiuose gyvuliai šiltuoju metų periodu ganosi ganyklose. Karvių pašarų pagrindą sudaro daugiamečių ankštinių žolės, kurios yra tvaresnis, mažiau emisijų generuojantis pašaras, lyginant su įprastai naudojamais grūdais, kukurūzų silosu ar sojomis.

Uždaro ciklo ūkio modelį. Siekiama sinergija tarp skirtingų žemės ūkio šakų ir organinių atliekų antrinio panaudojimo. Augalininkystės segmente užaugintos žaliavos (pašarinės kultūros) yra naudojamos kaip pašaras gyvuliams, o šiaudai – grybų komposto gamybai. Pienininkystės segmente iš jo veiklos susidariusios organinės atliekos (mėšlas) yra naudojamos kaip trąšos augalininkystėje bei grybų auginimo segmente kompostui gaminti. Nuo 2024 m. mėšlas bus panaudojamas biometano gamybai, o šalutinis biometano gamybos sub-produktas – digestatas, bus naudojamas laukų tręšimui.

Tikslų tręšimą. Siekiant sumažinti per metus į dirvą patekančio azoto ir kitų mineralinių medžiagų kiekį, atliekami dirvos tyrimai, leidžiantys tiksliai nustatyti augalų tręšimo poreikį ir sudaryti optimalius tręšimo žemėlapius.

Ekologiniuose „AUGA group“ ūkiuose nėra naudojami pesticidai ir kitos cheminės medžiagos, tręšiama tik natūraliomis trąšomis.

4.3.3 Bioįvairovė

Bioįvairovės saugojimas yra vienas iš svarbiausių „AUGA group“ aplinkosauginių tikslų, kaip tai numatyta Aplinkos apsaugos politikoje. Veikdama žemės ūkyje Grupė gali daryti tiesioginį poveikį aplinkai, gyviems organizmams, ekosistemoms bei atlikti gyvybiškai svarbų vaidmenį jų išsaugojime. „AUGA group“ siekia apsaugoti ir gerinti bioįvairovę šiais būdais:

Savo veikloje, ekologinės gamybos laukuose, nenaudoja cheminių pesticidų ir kitų cheminių augalų apsaugos priemonių. Konvenciniuose laukuose prioretizuojamos natūralios augalų apsaugos priemonės (atsparių sėklų parinkimas, sėjomaina, mechaninis piktžolių naikinimas).

Remdamasi dirvos tyrimais, optimizuoja mineralinių trąšų naudojimą, o taip pat palaipsniui mažina trąšų poreikį, taikydama sėjomainą bei didindama ankštinių žolinių kultūrų, galinčių fiksuoti dirvožemyje azotą ir anglį, plotus.

Taiko ilgalaikės sėjomainos planą, kuriame per septynerius metus auginamos mažiausiai keturios skirtingos kultūros.

Ten, kur naudojamos trąšos, Grupė siekia minimizuoti trąšų išplovimą į vandens telkinius, tręsdama tik nustatytais laikotarpiais, laikydamasi apsaugos zonų nuo vandens telkinių, į dirvą iš karto įterpdama organines trąšas.

Palieka nustatytas apsaugines zonas nuo melioracinių griovių bei vandens telkinių ir jas tvarko ekstensyviai.

Laikuose, kuriuose yra šlapynių ar durpynų, taiko tik beariminį žemės dirbimą (angl. *min-till*) ir/arba ekstensyvias žemės ūkio praktikas.

Siekia maksimaliai taikyti beariminę (angl. *min-till*) žemės dirbimo technologiją.

Siekia bent 30-50% ploto sėjomainoje skirti žydintiems augalams (ankštinėms kultūroms, žolynams), kurie naudingi apdulkintojams, bei bendradarbiauti su bitininkais, įkuriant kilnojamus bitynus prie žydinčių laukų.

Žiemos laikotarpiu Grupė palieka ne mažesnę nei 50% plotą užimtą žemės ūkio augalų, tarpinių pasėlių arba augalų liekanų. Ši praktika mažina dirvos eroziją, praturtina dirvą maisto medžiagomis, didina dirvos mikrobiologinį aktyvumą ir sliekų biomasę.

Siekiant stabdyti eutrofikaciją* ir natūralių vandens ekosistemų būklės blogėjimą, renkantis tarpinius pasėlius, atsižvelgiama į konkrečių laukų sėjomainos planą ir dirvožemio būklę. Tarpinių pasėlių mišiniai sudaromi mažiausiai iš trijų skirtingų rūšių augalų, kurie sulaiko daugiausiai perteklinio azoto.

Dalis javų kultūrų auginamos kartu su įsėliu (pašarinėmis žolėmis), taip siekiant praturtinti dirvožemį biologiniu azotu ir organinėmis medžiagomis, kurios, lėtai irdamos, suteikia maistą dirvožemio bioįvairovei ir didina sekvestruotos anglies kiekį.

Laukuose, kurie patenka į saugomas teritorijas, paliekamos daugiametės pievos ar ganyklos, ribojamas ganomų gyvulių skaičius ir išlaikomas esamas hidrologinis režimas.

Laukuose augančių pavienių medžių šaknys saugomos lajos perimetru**, tokie medžiai atlieka svarbią tarpinės stotelės tarp didesnių tinkamų buveinių funkciją. Tokioje vietoje apsigyvenę vabzdžiai ar įsitvirtinusios grybo sporos vėliau gali plisti toliau iki kitos teritorijos.

Kovoja prieš bioįvairovei pražūtingą klimato kaitą, kuria ir diegia šiltnamio efektą sukeliančių dujų emisijų mažinimo technologijas žemės ūkyje.

Įsipareigoja dalyvauti mokslo tiriamojoje, išsaugojimo ir edukacinėje veikloje, bendradarbiauja su universitetais, vyriausybinėmis ir nevyriausybinėmis organizacijomis ir kitomis suinteresuotosiomis šalimis bioįvairovės klausimais.

* Eutrofikacija – tai vandens telkinio biologinio produktyvumo augimas dėl padidėjusios maistingųjų medžiagų (azoto ir fosforo junginių) prietakos.

** Medžio apsaugos zona – teritorija, apimanti lajos projekciją ant žemės, kurioje saugomos medžio šaknys ir laja.

Ūkinės veiklos saugomose teritorijose

Siekiant užtikrinti biologinės įvairovės apsaugą Grupės dirbamose žemėse, 2023 m. buvo atlikta apskaita skirta identifikuoti ūkininkavimui skirtų gamtinių požiūriu didelės vertės teritorijas ir jose esančias rūšis. „AUGA group“ žemės ūkio veiklas vykdo 338 ha laukų, patenkančių į Europos ekologinio tinklo „Natura 2000“ teritoriją - buveinių arba paukščių apsaugai svarbias teritorijas. Tai sudaro mažiau nei 1% visų Grupės dirbamų žemių.

„Natura 2000“ – tai europinės svarbos saugomų teritorijų tinklas, skirtas išsaugoti, palaikyti ir prireikus atkurti natūralius buveinių tipus, gyvūnų ir augalų rūšis Europos Bendrijos teritorijoje. Lietuvoje šios teritorijos iš viso apima apie 14% sausumos ploto¹. „AUGA group“ nevykdo ūkinių veiklų teritorijose, kuriose dėl griežto apsaugos režimo šios yra draudžiamos. Grupės dirbamos žemės „Natura 2000“ teritorijoje daugiausia papuola į vietas kuriose taikomi ekstensyvaus ūkininkavimo reikalavimai - yra ribojamas ganomų gyvulių skaičius, išlaikomas esamas hidrologinis režimas, šienaujama tik leidžiamu metų laiku, išlaikomos daugiametės pievos ir ganyklos.

Siekiant pritaikyti ūkininkavimo būdus taip, kad jie nekeltų pavojaus buveinių ir atskirų rūšių paplitimo arealams bei dar geriau padėtų išsaugoti ekosistemų įvairovę, kasmet peržiūrimi valstybiniai saugomų teritorijų duomenys.

Dirbamos žemės papuolančios į „Natura 2000“ teritoriją* (ha)			
Regionas	Buveinių apsaugai svarbios teritorijos	Paukščių apsaugai svarbios teritorijos	Iš viso per abi teritorijas
Akmenės raj. savivaldybė	25	25	25
Alytaus raj. savivaldybė	69	69	69
Anykščių raj. savivaldybė	<1		<1
Jurbarko raj. savivaldybė	51		51
Kalvarijos savivaldybė	106	141	141
Kėdainių raj. savivaldybė		40	40
Mažeikių raj. savivaldybė	1	<1	1
Panevėžio raj. savivaldybė	5	5	5
Radviliškio raj. savivaldybė	6		6
Šakių raj. savivaldybė	<1		<1
Viso:	264	280	338

* Parengta naudojantis viešai prieinamais Valstybinės saugomų teritorijų tarnybos duomenimis. Buveinių ir paukščių apsaugai svarbios teritorijos dažnai persidengia, lentelėje nurodomi žemių plotai kiekvieno tipo teritorijoje atskirai.

¹ Valstybinė saugomų teritorijų tarnyba, 2023 m. gruodis.

4.3.4 Šiltnamio efektą sukeliančios dujos

Grupės šiltnamio efektą sukeliančių dujų emisijų apskaita

„AUGA group“ savo veikloje susidarančių šiltnamio efektą sukeliančių dujų (ŠESD) emisijas skaičiuoja nuo 2018 m. ŠESD apskaita kasmet yra tikrinama pasitelkiant nepriklausomus auditorius pagal ISO14064-3 standartą. 2020 m. Grupė išsikėlė tikslus sumažinti savo veikloje generuojamas ŠESD emisijas ir numatė priemones tam pasiekti, nustatydama 2019 m. baziniais metais, kurie naudojami progreso vertinimui. Nuo 2021 m. Grupė buvo prisijungusi prie „Mokslu grįstų tikslų iniciatyvos“ (angl. *Science Based Targets initiative*, SBTi), siekdama į savo tikslus įtraukti aktualiausias mokslininkų rekomendacijas.

2023 m. Grupė iniciavo esminius struktūrinius pokyčius: (1) konvertavo dalį Grupės ekologinių žemių į konvencines; (2) įsteigė 11 kooperatyvų, kurie leis daugiau ūkininkų dirbti laikantis „AUGA“ tvaraus ūkininkavimo standarto, (3) pardavė įmonę „Grybai LT“, gaminusią konservuotą produkciją galutiniam vartojimui. Dėl įvykusių struktūrinių ir funkcinių pokyčių per ataskaitinį laikotarpį, Grupė iš esmės peržiūrėjo 1 apimties emisijų skaičiavimo metodologiją „AUGA group“ įtraukė naujus ŠESD emisijų šaltinius, atsiradusius dėl dalies dirbamų žemių konvertavimo į konvencinį žemės ūkį. Į 2023 m. ŠESD emisijų, energijos suvartojimo, vandens ir atliekų apskaitą, pateikiamą šiame dokumente, buvo įtraukti 2023 m. pirmo pusmečio duomenys iš įmonės „Grybai LT“, nes 2023 m. liepos mėn. 21 d. ji buvo parduota bendrovei „Kauno grūdai“.

Siekiant ŠESD kiekio skaičiavimo metodologiją suderinti su naujausiomis rekomendacijomis, taikomomis žemės ūkio sektoriaus įmonėms¹, į Grupės apskaitą buvo įtraukti nauji ŠESD emisijų šaltiniai iš žemės naudojimo, žemės naudojimo keitimo ir miškininkystės sektoriaus (angl. *LULUCF*, toliau – **ŽNŽNKM** sektorius). ŽNŽNKM sektorius sutelkia dėmesį į anglies ciklą – anglies judėjimą tarp atmosferos ir sausumos biosferos. ŽNŽNKM sektorius apima tiek anglies dvideginio išskyrimą, tiek anglies absorbuojimą biomasėje bei dirvožemyje. Anglies absorbuojimas vyksta gyvojoje biomasėje, negyvoje medienoje, miško paklotėje, dirvožemyje ir įvairiuose medienos produktuose. „AUGA group“ nevykdo miškininkystės veiklų bei neprisideda prie žemės naudojimo keitimo (pvz.: iš pelkių nusausinimo), todėl Grupės ŽNŽNKM emisijos apima (1) iš dirvožemio į atmosferą išskirtas ir (2) dirvožemyje absorbuotas ŠESD. Modeliuojant dirvožemyje sukauptos/prarastos organinės anglies balansą buvo atsižvelgta į kiekviename lauke taikomas žemės dirbimo praktikas ir jų intensyvumą. Į Grupės apskaitą taip pat įtraukti dirbami, istoriškai nusausinti organiniai dirvožemiai, kurie Lietuvoje sudaro apie 1,1% visų dirbamų žemių ir 6,2% daugiamečių pievų teritorijos².

Siekiant kuo tikslesnio ŠESD kiekio apskaičiavimo, buvo pereita prie detalesnės apskaitos gyvulininkystės sektoriuje, atsižvelgiant į mėšlo tvarkymo sistemą kiekviename ūkyje.

2022 m. rodikliai buvo retrospektyviai perskaičiuoti pagal atnaujintą metodologiją. Tačiau senesnių nei dvejų metų (<2022 m.) rodiklių perskaičiavimas laikantis naujos metodologijos būtų netikslus, nes tam reikalingi duomenys, kurie Grupės bendrovėse anksčiau nebuvo renkami arba atitinkamos verslo veiklos nebuvo vykdomos. Grupės strategijoje nustatyti baziniai metai (2019 m.) taip pat negali būti retrospektyviai perskaičiuoti ir būti naudojami metinių emisijų palyginimui. Dėl šių priežasčių buvo priimtas sprendimas 2024 m. peržiūrėti „AUGA group“ emisijų mažinimo tikslus. Metinė 2023 m. ŠESD apskaita atspindi tik pusę sezono naujame veiklos modelyje, kadangi struktūriniai Grupės pokyčiai – perėjimas į konvencinę žemdirbystę, kooperatyvų įsteigimas ir įmonės „Grybai LT“ pardavimas - įvyko metų viduryje. Grupė siekia išsikelti integralius, klimato atšilimo scenarijus atspindinčius emisijų mažinimo tikslus, todėl 2024 m. rinks trūkstantus duomenis naujoms verslo veikloms, atliks detalią netiesioginių 3 apimties emisijų (angl. *Scope 3*) apskaitą ir peržiūrės Grupės tikslus, kad šie atitiktų naujausias mokslininkų rekomendacijas, pagrįstas klimato atšilimo sustabdymo ties 1,5°C riba scenarijumi. Grupė sieks savo tikslus validuoti prisijungdama prie „Mokslu grįstų tikslų iniciatyvos“.

¹ SBTi Forest, Land and Agriculture (FLAG) Guidance (2023 m.)

² Lietuvos nacionalinės ŠESD apskaitos ataskaita už 1990-2021 m. (2023 m.) (angl. *Lithuania National Inventory Report*).

Metinės ŠESD emisijos

ŠESD emisijos, t CO ₂ e	2023 m.	2023 m. (be ŽNŽNKM)	2022 m. ¹	2022 m. ¹ (be ŽNŽNKM)
1 apimties	76 192	72 069	81 181	72 065
2 apimties ²	4		5	
3 apimties ³	4 535		5 020	
Viso:	80 731	76 608	86 206	77 090

¹ 2022 m. rodikliai buvo retrospektyviai perskaičiuoti.

² Apskaičiuota naudojant „rinkos metodą“ (angl. *market based method*), vertinant pagal faktinius elektros energijos pirkimus. Skaičiuojant „geografiniu metodu“ (angl. *location based method*), t.y. pagal šaliai būdingą energijos gamybos pobūdį, bendros 2023 m. Grupės ŠESD emisijos būtų 84 424 t CO₂e, o 2022 m. 89 734 t CO₂e.

³ Nepilna apimtis (žiūrėti [Skaičiavimo metodologija](#)).

2023 m. buvo fiksuotas mažesnis „AUGA group“ veiklos pėdsakas, iš viso 4 990 t CO₂e arba 6,4% mažiau lyginant su 2022 m. Mažesnę ŠESD kiekį daugiausia lėmė: (1) **tvaresnis žemės dirbimas** (pvz.: beariminės technologijos, ekstensyvus laukų ganymas) sumažinęs ŽNŽNKM sektoriaus išskiriamas emisijas (4 994 t CO₂e, arba 55% mažiau); (2) **sumažėjęs iškastinio kuro vartojimas** (801 t CO₂e, arba 4% mažiau); (3) **mažesnės dirvožemio emisijos** (404 t CO₂e, arba 2% mažiau), išsiskiriančios dėl ūkiuose naudojamų organinių ir neorganinių trąšų, pasėlių likučių laukuose po derliaus nuėmimo. Taikant ilgalaikę, regeneracinę sėjomainą bei optimizuojant trąšų naudojimą, stebimas kasmet mažėjantis tręšimui sunaudoto azoto (N) kiekis. Aukščiau išvardintos trys kategorijos kartu sudaro 63,5% visų 1 apimties ŠESD emisijų.

1 apimties emisijų šaltiniai	2023 m.	2023 m. (be ŽNŽNKM)	2022 m. ¹	2022 m. ¹ (be ŽNŽNKM)
Emisijos iš dirvožemio	32,6%	34,5%	31,1%	35,0%
Galvijų virškinimo procesai	26,0%	27,5%	24,1%	27,1%
Iškastinio kuro sunaudojimas	25,3%	26,7%	24,7%	27,9%
Mėšlo tvarkymas	9,0%	9,5%	8,5%	9,5%
Šaldymui naudojamos dujos	1,7%	1,8%	0,4%	0,5%
ŽNŽNKM sektorius	5,4%	-	11,2%	-
Viso:	100%	100%	100%	100%

¹ 2022 m. rodikliai buvo retrospektyviai perskaičiuoti.

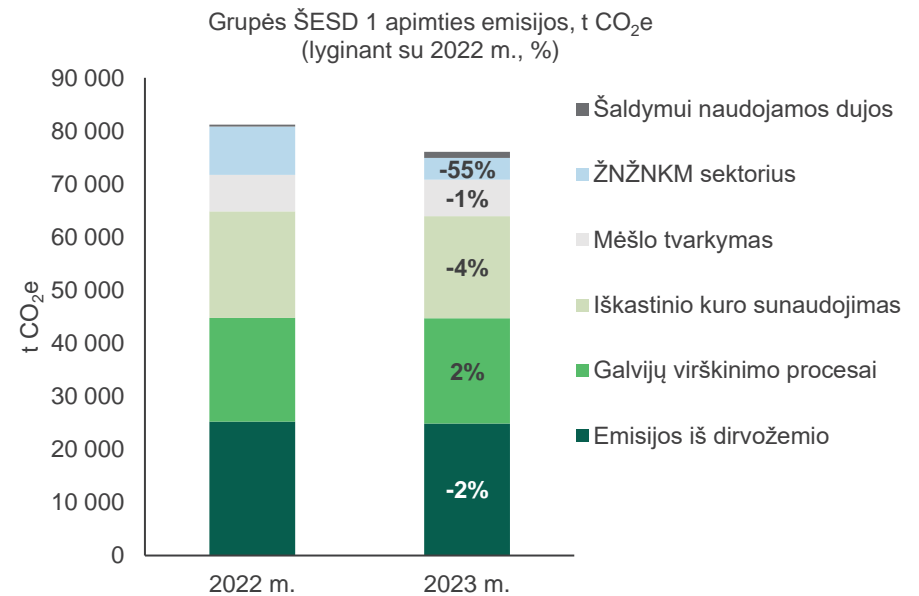
Nasdaq A1

GRI 305-1

GRI 305-2

GRI 305-3

GRI 305-5



Galvijų virškinimo procesai bei mėšlo tvarkymas sudaro 35,0% visų 1 apimties ŠESD emisijų. Daugiausia prie sugeneruoto ŠESD kiekio prisideda metanas (CH₄), išsiskiriantis galvijų virškinimo metu (19 839 t CO₂e, arba 76% visų emisijų šiose kategorijose). Taip pat prie šios kategorijos emisijų prisideda metanas, išsiskiriantis tvartuose, mėšlo ir srutų tvarkymo sistemose (4 578 t CO₂e, arba 18%). 2023 m. šių veiklų sugeneruotų ŠESD kiekiai buvo panašūs į praėjusių metų (iš viso, 26 660 t CO₂e). 1% didesnės emisijos buvo nulemtos kasmetinio galvijų prieaugio (iš viso 4% daugiau galvijų). Telyčios ir buliukai, kurių išskiriamos emisijos per gyvulį yra mažesnės nei pienui karvių, sudarė 132% bendro galvijų pokyčio. Ženklus pokytis šioje kategorijoje turėtų įvykti įdiegus vystomą specializuotą pašarų gamybos technologiją. 2023 m. Lietuvos sveikatos mokslų universiteto Veterinarijos akademijos mokslininkai atliko AUGA Tech, UAB technologijos bandymų rezultatų validavimą ir patvirtino, kad bendrovės kuriami pašarai 32% sumažina karvių virškinimo procesų sukurtas metano emisijas per žaliavinio pieno litrą.

Mažiausia 1 apimties emisijų kategorija yra šaldymo įrangai naudojamos dujos, sudarančios 1,7% visų 1 apimties emisijų. Per ataskaitinį laikotarpį buvo fiksuota daugiau nutekėjimų ir sistemos papildymų grybų produkcijos sektoriuje, todėl emisijos padidėjo 940 t CO₂e (arba 273% daugiau).

Grupės įmonės perka ir savo veikloje naudoja tik žaliąją elektros energiją. Šis sprendimas visos Grupės mastu 2023 m. leido sutaupyti net 3 438 t CO₂e, kurios būtų priskirtos prie netiesioginių 2 apimties emisijų.

2023 m. buvo fiksuotas mažesnis netiesioginių 3 apimties emisijų, įtrauktų į Grupės apskaitą, kiekis (488 tCO₂e, arba 10% mažiau). Pokytį daugiausia nulėmė mažesnis kiekis į rinką išleistų ir vartotojams skirtų produktų pakuočių, kadangi metų viduryje buvo parduota „Grybai LT“ įmonė, gaminusi vartojimui paruoštus maisto produktus. Grupės veiklose buvo sunaudota 10,3% daugiau vandens – atitinkamai 10,3% išaugo netiesioginės su vandens išgavimu susijusios emisijos.

1 apimtyje suskaičiuotos ŽNŽNKM sektoriaus emisijos taip pat apima biogenines emisijas, susidarancias dėl yrančios biomasės (mėšlo ir augalų liekanų laukuose) bei tiesioginių ir netiesioginių CO₂ ir N₂O emisijų iš dirvožemio (žiūrėti Grupės šiltnamio efekta sukeliančių dujų emisijų apskaita). Biogeninės emisijos iš biokuro deginimo šildymui (pvz. malkų) nėra būdingos ir nėra įtrauktos. Netiesioginės 3 apimties biogeninės emisijos nėra įtrauktos į skaičiavimo metodologiją dėl duomenų trūkumo už organizacijos veiklos ribų ir tiekimo grandinėje.

Emisijų intensyvumo rodikliai

ŠESD emisijų intensyvumo rodikliai yra skaičiuojami dalinant metinį išmetamų dujų kiekį iš įvairių ekonominės veiklos vienetų. Jie parodo, kiek CO₂e emisijų yra išskiriama Grupės veikloje, skaičiuojant per finansinius, produkcijos, dirbamos žemės ir kitus veiklos vienetus. Skaičiuojant emisijas per 1 mln. Eur pajamų ir per 1 darbuotoją įtraukiamos visos Grupės emisijos Apimtyse 1, 2 ir 3. Skaičiuojant emisijas per galviją ir per toną pieno, per hektarą ir toną augalininkystės produkcijos ar per toną grybų produkcijos, yra įtraukiamos tik apimties 1 ir 2 emisijos, priskirtos atitinkamam veiklos segmentui – gyvulininkystei, augalininkystei ar grybų auginimui.

Emisijos, t CO ₂ e	2023 m.	2022 m. ¹	Pokytis
t CO ₂ e / 1 mln. Eur pajamų	991,7	1 076,4	-7,9%
t CO ₂ e / 1 darbuotoją	67,78	70,31	-3,6%
t CO ₂ e / 1 galviją	3,95	4,01	-1,6%
t CO ₂ e / t ECM pieno ²	0,99	0,98	1,8%
t CO ₂ e / ha	1,09	1,23	-10,8%
t CO ₂ e / t augalininkystės produkcijos	0,42	0,50	-16,0%
t CO ₂ e / t grybų produkcijos	0,31	0,24	32,4%

¹ 2022 m. rodikliai buvo retrospektyviai perskaičiuoti.

² ECM (angl. *energy corrected milk*) – santykinis pieno matavimo vienetas. Žaliavinio pieno produkcija konvertuojama į 4% riebumo ir 3,3% baltymų koreguoto pieno kiekį.

Emisijų intensyvumas per uždirbtas pajamas nukrito 7,9% lyginant su 2022 m. Prie pokyčio prisidėjo tiek 6,4% mažesnis bendras emisijų kiekis, tiek 1,65% didesnės pajamos.

Emisijų intensyvumo rodiklis per grybų produkcijos toną išaugo 32,4% lyginant su 2022 m. Tai lėmė didesnis dujų naudojimas šaldymo įrenginiuose.

Emisijų intensyvumas gyvulininkystės sektoriuje išaugo 1,8%, jeigu skaičiuojama per vieną pagaminto pieno toną. Skaičiuojant per auginamų galvijų skaičių, gyvulininkystės emisijų rodiklis sumažėjo 1,6%. Šie rodikliai atspindi išaugusį nepieninių galvijų skaičių – telyčios ir buliukai neduoda pieno, tačiau prisideda prie emisijų generavimo.

Kitas rodiklis, kuriame matomas ryškus teigiamas pokytis – emisijos per augalininkystės produkcijos vienetą. Šis rodiklis sumažėjo 16%, daugiausia dėl didesnio sezono derliaus (2,8%), kuriam užauginti buvo naudojamas mažesnis kiekis trąšų ir iškastinio kuro, lyginant su ankstesniais metais.

Skaičiavimo metodologija

Emisijų skaičiavimai ir jų rezultatai šioje ataskaitoje yra pateikiami remiantis naujausiomis ŠESD¹ protokolo (angl. *GHG Protocol*) ir Tarpvyriausybinių klimato kaitos komisijos² (angl. *IPCC*) metodikomis, įtraukiant visas veikloje susidarancias ŠESD: azoto dioksidą (N₂O), metaną (CH₄), anglies dioksidą (CO₂) ir šaldymuose įrenginiuose naudojamas dujas.

Bendras emisijų kiekis yra apskaičiuojamas, naudojantis ŠESD dujų visuotinio šiltėjimo potencialu (angl. *GWP*), kuris nurodo vieno kilogramo dujų sukeltą šiltėjimo potencialą palyginus su vienu kilogramu CO₂ per šimto metų laikotarpį. Naudoti šie visuotinio šiltėjimo potencialai³:

- CO₂ – 1
- CH₄ – 29.8
- N₂O – 273
- HFC-32 – 771
- HFC-125 – 3170
- HFC-134a – 1526
- HFC-143a – 4800
- PFCs, SF₆, NF₃ dujų Grupės veikloje neišsiskiria.

Emisijos buvo apskaičiuotos naudojant vidaus apskaitos duomenis bei emisijų faktorius iš šių šaltinių: 2023 m. Lietuvos nacionalinės ŠESD apskaitos ataskaita⁴, 2023 m. JK Aplinkos apsaugos, maisto ir kaimo reikalų departamento ataskaita⁵.

Tiesioginės emisijos (Apimtis 1) apima visus šaltinius, kuriuos kontroliuoja Grupė, vystydama veiklą. Netiesioginės emisijos (Apimtis 2) yra sugeneruojamos iš energijos, kurią Grupė perka iš kitų tiekėjų. Kitoms netiesioginėms emisijoms (Apimtis 3) yra priskiriamos emisijos, kurios nepateko į pirmųjų dviejų kategorijų skaičiavimus, bet yra tiesiogiai susijusios su Grupės veiklomis. Naudojantis faktiniu sunaudojimu buvo apskaičiuoti šie netiesioginiai emisijų šaltiniai:

- Geriamo vandens išgavimas ir tiekimas
- Elektros ir šilumos perdavimo nuostoliai
- Gamyboje susidariusių atliekų ir nuotekų tvarkymas
- Į rinką išleistų pakuočių tvarkymas po vartojimo
- Popierius biuro reikmėms
- Verslo kelionės

Grupės veiklos emisijas jau keletą metų audituoja nepriklausoma kompanija „Carbon Footprint“. Grupės CO₂ pėdsaką audituojanti kompanija yra viena lyderiaujančių pasaulyje. Atlikdama nepriklausomą auditą, Grupė siekia deklaruoti savo suinteresuotosioms šalims, kad jų skelbiama informacija yra patikima ir skaidri.



¹ GHG Protocol for Corporate Accounting and Reporting Standard; GHG Protocol Land Sector and Removals Guidance.

² Intergovernmental Panel on Climate Change (IPCC), 2019 Guidelines for National Greenhouse Gas Inventories.

³ IPCC Sixth Assessment Report, Working Group I (2021), chapter 7.

⁴ Lietuvos nacionalinės ŠESD apskaitos ataskaita už 1990-2021 m. (2023 m.) (angl. *Lithuania National Inventory Report*).

⁵ Department for Environment, Food and Rural Affairs; DEFRA. Government Conversion Factors for greenhouse gas (GHG) reporting.

4.3.5 Energija

Tiesioginis ir netiesioginis energijos suvartojimas

Energijos tipas	Energija, GJ		Energijos pasiskirstymas, %	
	2023 m.	2022 m. ¹	2023 m.	2022 m. ¹
Gamtinės dujos	12 390	16 485	3,9%	5,0%
Suskystintos gamtinės dujos (SGD)	13 982	9 581	4,3%	2,9%
Benzinas	2 295	2 197	0,7%	0,7%
Dyzelinas	236 465	247 078	73,5%	74,5%
Dyzelinas produkcijos džiovinimui	4 744	6 471	1,5%	2,0%
Viso tiesioginė energija	269 877	281 812		
Elektros energija	52 041	49 705	16,1%	15,0%
Šildymas	144	164	0,0%	0,0%
Šaldymas	48	71	0,0%	0,0%
Viso netiesioginė energija	52 233	49 940		
Viso	322 110	331 753	100%	100%

Lentelėje esantys energijos suvartojimo duomenys yra pateikti naudojantis vidine apskaitos sistema.

¹ 2022 m. suvartotos energijos kiekiai ir intensyvumo rodikliai buvo retrospektyviai perskaiciuoti pagal naujausius energijos tankio koeficientus. Daugiau informacijos pateikiame „Tvarumas Grupėje“ skyriaus 4.3.4 dalyje „Skaiciavimo metodologija“.

2023 m. „AUGA group“ sunaudojo 9 643 gigadžaulių (GJ) arba 2,9% mažiau energijos nei 2022 m. Mažesni bendrą suvartotos energijos kiekį lėmė kasmet sparčiai mažėjantis dyzelinio kuro naudojimas transportui. Per ataskaitinį laikotarpį dyzelino transportui buvo sunaudota -294 455 litrais, 10 613 GJ arba 4% mažiau nei ankstesniais metais. Ši tendencija stebima kelis metus iš eilės, o didžiausią įtaką tam turi sisteminiai pokyčiai „AUGA group“ valdomuose ūkiuose. Nors bendras Grupės dirbamos žemės plotas beveik nepasikeitė (2023 m. plotas buvo 0,9% mažesnis, lyginant su 2022 m.), didesni plotai buvo apsėti lengviau prižiūrimomis kultūromis, pvz.: sėkliniais dobilais. Taip pat efektyvinamas laukų dirbimas - pasitelkiamos lengvesnės sėjamosios, kurios naudoja mažiau kuro ir gali apdirbti didesnį plotą vienu važiavimu. Energijos suvartojimas produkcijos džiovinimui dalinai priklauso ir nuo oro sąlygų derliaus nuėmimo metu, todėl sudėtinga sumažinti energijos poreikį šioms veikloms.

Grupė investuoja į atsinaujinančios energijos šaltinius: ūkiuose naudojama tik sertifikuota žaliąją elektros energija, dalyje ūkių taip pat yra įrengtos saulės elektrinės. Per ataskaitinį laikotarpį pagamintos ir rinkai parduotos elektros energijos kiekis atitinka tuo pačiu laikotarpiu „AUGA group“ biuruose suvartotą energiją.

„AUGA group“ priklauso daug įvairių veiklų vykdančių bendrovių. Dėl skirtingo jų veiklos pobūdžio, Grupė nėra numačiusi centralizuotų taisyklių energijos sunaudojimo mažinimo klausimais. Kiekviena bendrovė savarankiškai įgyvendina energijos taupymo iniciatyvas pagal savo veiklos pobūdį. Už Grupės veiklos ribų ir tiekimo grandinėje (angl. *upstream, downstream*) suvartota energija nėra skaičiuojama, dėl duomenų trūkumo.

Energijos suvartojimo intensyvumas

Rodiklis	2023 m.	2022 m. ¹
GJ / 1 mln. Eur pajamų	3 956,6	4 142,4
GJ / 1 darbuotoją	270,5	270,6
GJ / 1 galviją	3,89	3,45
GJ / t ECM pieno ²	0,98	0,84
GJ / ha	4,68	4,68
GJ / t augalininkystės produkcijos	1,81	1,92
GJ / t grybų produkcijos	5,70	5,92

¹ 2022 m. suvartotos energijos kiekiai ir intensyvumo rodikliai buvo retrospektyviai perskaiciuoti pagal naujausius energijos tankio koeficientus. Daugiau informacijos pateikiame „Tvarumas Grupėje“ skyriaus 4.3.4 dalyje „Skaiciavimo metodologija“.

²ECM (angl. *energy corrected milk*) – santykinis pieno matavimo vienetas. Žaliavinio pieno produkcija konvertuojama į 4% riebumo ir 3,3% baltymų koreguoto pieno kiekį.

Energijos suvartojimo intensyvumo rodikliai skaičiuojami dalinant metinį Grupės energijos suvartojimą iš ekonominės veiklos vienetų. Jie parodo, kiek energijos sunaudojama konkrečiai veiklai įgyvendinti. „AUGA group“ energijos suvartojimo intensyvumą skaičiuoja per finansinius, produkcijos, dirbamos žemės ir kitus vienetus. Energijos rūšys, įtrauktos į energijos intensyvumo skaičiavimo rodiklius, apima tiesiogines ir netiesiogines energijos rūšis. Skaičiuojant per galviją, toną pieno, per hektarą ar toną grybų produkcijos, imamos energijos sąnaudos, priskirtos atitinkamam veiklos segmentui – gyvulininkystei, augalininkystei ar grybų auginimui.

Nasdaq A3

Nasdaq A4

Nasdaq A5

GRI 302-3

GRI 302-4

Augalininkystės sektoriuje energijos suvartojimo intensyvumas neryškiai krito (0,1% mažiau per hektarą ir 5,8% mažiau per augalininkystės produkcijos vienetą). Sumažėjimą lėmė tiek 2,8% didesnis derlius, tiek -1% mažesnės bendros energijos sąnaudos, ypač dyzelino kuro sąnaudos transportui (5 705 GJ, arba 3,6% mažiau). Kelis metus iš eilės stebimas energijos suvartojimo per grybų produkcijos vienetą mažėjimas (3,9% mažiau per produkcijos vienetą), labiausiai nulemtą mažesnio iškastinio kuro naudojimo (4 407 GJ, arba 11,0% mažiau gamtinių dujų, dyzelino ir benzino).

Ataskaitiniu laikotarpiu yra matomas santykinų rodiklių gyvulininkystės sektoriuje padidėjimas: per pieno ir galvijo produkcijos vienetus. Šį pokytį lėmė išaugęs kuro bei elektros energijos, priskiriamos gyvulininkystės veikloms, sunaudojimas, taip pat išaugęs telyčių ir buliukų skaičius. Nors neduodantys pieno, jie prisideda prie energijos sunaudojimo, pernai jų prieaugis sudarė 132% bendro galvijų pokyčio.

4.3.6 Vanduo

Suvalytas kiekis, m ³	2023 m.	2022 m.	2021 m.
Vanduo	331 839	300 782	368 867

„AUGA group“, dirbdama žemės ūkio sektoriuje, kiekvienais metais sunaudoja nemažą kiekį vandens, kuris yra reikalingas augalininkystės ir grybininkystės produkcijos gamybai ir gyvulių girdymui. Vartotojams skirtų, vartojimui paruoštų maisto produktų gamybai buvo sunaudotas sąlyginai nedidelis kiekis vandens (2,3% bendro kiekio), kuris buvo sunaudotas per pirmus pusę ataskaitinių metų įmonės „Grybai LT“ veiklose, t.y. tuo laikotarpiu, kai įmonė buvo „AUGA group“ sudėtyje. Vanduo gamybos procesams užtikrinti yra gaunamas iš žemės ūkio bendrovėse esančių gręžinių arba vandentiekio, jo apskaita vykdoma skaitiklių pagalba. Svarbu paminėti ir tai, kad Grupė seka, kokį poveikį aplinkai per CO₂e emisijas sudaro vandens suvartojimas veiklose. Už Grupės veiklos ribų ir tiekimo grandinėje suvalytas vanduo nėra apskaitomas dėl duomenų trūkumo. 2024 m. planuojama atlikti detalią netiesioginių 3 apimties emisijų apskaitą, kuri atsižvelgs ir modeliuos vandens suvartojimą tiekimo grandinėje.

Ataskaitiniu laikotarpiu „AUGA group“ suvalyto 31 057 m³ arba 10,3% daugiau vandens, nei 2022 m. 2023 m. pasižymėjo šiltesniais už daugiamečių normą orais, bei netolygiai iškritusiais krituliais¹. Itin sausi pavasario ir ankstyvos vasaros mėnesiai daugelyje rajonų, kuriuose veikia „AUGA group“ ūkiai, sukėlė stichines sausras, nulėmusias išaugusį laistymo poreikį ir vandens suvartojimą.

Grybų auginimo segmente taikomos antrinio vandens panaudojimo praktikos. Auginant grybus, komposto gamybai reikalingas vanduo panaudojamas keletą kartų.

¹ Lietuvos hidrometeorologijos tarnyba.

Neabsorbuoto vandens perteklius surenkamas ir naudojamas pakartotinai tol, kol beveik visas vanduo yra panaudojamas grybų kompostui.

„AUGA group“ neturi patvirtintos vandens mažinimo ar antrinio panaudojimo politikos, taikomos visoms Grupės įmonėms. Kiekviena „AUGA group“ priklausanti bendrovė savarankiškai įgyvendina vandens taupymo ar antrinio panaudojimo iniciatyvas pagal savo veiklos pobūdį. Vanduo nenaudojamas iš vietovių, susiduriančių su vandens trūkumu.

4.3.7 Atliekos

Susidariusios atliekos, t	2023 m.	2022 m.	2021 m.
Plastikas	366,9	399,1	472,0
Komunalinės atliekos	89,8	325,9	349,0
Metalas	137,8	121,6	280,4
Stiklas	1,5	0,0	0,0
Popierius	57,6	78,6	74,8
Padangos*	42,8	27,2	78,5
Asbestas*	2,8	23,4	42,7
Mediena	32,6	10,3	39,2
Alyva*	11,9	9	15,2
Baterijos*	3,2	2,9	1,2
Elektronika	0,6	1,2	0,9
Organinės atliekos	0,0	0,0	0,3
Kitos atliekos**	97,7	66,3	25,4
Viso:	845,2	1 065,5	1 379,6

*Būityje susidaranti pavojingosios atliekos, pagal LR Atliekų tvarkymo įstatymą.

** Kitos atliekos, perduotos atliekų tvarkymo įmonėms, bet nepapuošančios į aukščiau išvardintas kategorijas. Kiekiai retrospektyviai perskaičiuoti 2022 m. ir 2021 m.

„AUGA group“ supranta, kad siekdama būti tvari, privalo ne tik kurti inovacijas, kurios padėtų eliminuoti žemės ūkio sukuriamą neigiamą poveikį aplinkai, bet ir rūpintis gamybinėje veikloje atsirandančiomis atliekomis. Grupės siekis maksimaliai efektyviai tvarkyti veikloje susidaranti atliekas yra paremtas principu – mažinti, naudoti pakartotinai, perdirbti. Siekiant užtikrinti kontrolę ir proceso aiškumą, 2021 m. „AUGA group“ parengė atliekų susidarymo, laikymo ir sutvarkymo procedūrą, kuri buvo įdiegta

visose Grupės ūkinės veiklos įmonėse. „AUGA group“ įmonėse susidaranti atliekos yra išrūšiuojamos, atliekų apskaita vykdoma naudojantis GPAIS sistema, užtikrinama, jog atliekos yra perduodamos tik leidimus jas tvarkyti turinčioms įmonėms – atliekų tvarkytojams. Tam, kad įgyvendintų žiedinės veiklos principus savo veikloje, Grupės ūkinės veiklos įmonės kompostuoja susidariusias organines atliekas ir panaudoja antrą kartą, todėl jau du metus iš eilės Grupės veikloje organinės atliekos yra 100% panaudojamos.

2023 m., kaip ir metais prieš tai, buvo sugeneruota mažiau atliekų (220,3 tonomis arba 20,7% mažiau). Didžiausias pokytis matomas komunalinių atliekų kategorijoje – dėl vidinės Grupės rūšiavimo kultūros šios rūšies atliekų buvo sugeneruota 72% mažiau nei ankstesniais metais. Atliekų rūšiavimas ir perdirbimas visada buvo svarbus Grupės uždavinys, todėl „AUGA group“ nuolat edukuoja savo darbuotojus apie tinkamą atliekų rūšiavimą įvairiomis priemonėmis, pavyzdžiui: informaciją teikia intranete, skelbimų lentose, prie rūšiavimui skirtų šiukšlinėdžių

4.3.8 Aplinkosaugos valdymas

Kadangi aplinkosauga yra vienas svarbiausių Grupės prioritetų, „AUGA group“ laikosi viduje galiojančios Aplinkos apsaugos politikos ir aplinkosaugos vadybos sistemos.

Grupės Aplinkos apsaugos politikos, kuri buvo patvirtinta 2019 m., o 2021 m. atnaujinta, tikslas yra nubrėžti gaires ir principus, kaip užtikrinamas „AUGA group“ įtakos aplinkai valdymas visame verslo cikle. Joje numatyta, kad Grupė turi:

Vykdyti veiklą laikantis visų privalomų aplinkos apsaugos teisės aktų reikalavimų;

Bendradarbiauti aplinkos apsaugos klausimais su verslo partneriais, valstybės institucijomis bei įstajomis;

Vykdyti sukeltą poveikio aplinkai stebėjimą – skaičiuoti organizacijos anglies dvideginio pėdsaką, gamtos ir energetinių išteklių naudojimą, atliekų susidarymą;

Tausoti gamtinius ir energetinius išteklius: vystyti uždaro ciklo ūkininkavimo modelį, taikyti beariminės žemdirbystės technologijas ir naudoti atsinaujinančius energijos išteklius;

Kurti ir diegti technologijas, kuriomis siekiama sumažinti Grupės išmetamų ŠESD kiekį trijose pagrindinėse srityse: iškastinio kuro naudojimas, žemės dirbimas ir galvijų virškinimo procesai;

Siekti kuo daugiau įmonėje susidaranti atliekų tvarkyti pagal principą – mažinti, pakartoti ir perdirbti;

Ugdyti darbuotojų kompetenciją ir atsakingą požiūrį į aplinkos apsaugą.

Grupėje aplinkos apsaugos sistema galioja nuo 2020 m. Ji užtikrina, kad „AUGA group“ viduje kasmet būtų atliekamos aplinkosauginę veiklą kontroliuojančios ir tobulinančios procedūros, tokios kaip: metinis auditas, rezultatų aptarimas Grupės vadovybėje, rizikų nustatymas ir taisomieji veiksmai. Tai yra sistema, kurioje numatomas Grupės įtakos aplinkai ir kylančių rizikų valdymas visuose pagrindiniuose veiklos procesuose.

„AUGA group“, vystydama aplinkos apsaugos veiklą, laikosi atsargumo principo (angl. *Precautionary Principle*).

4.3.9 Klimato kaitos veiksnių vertinimas

„AUGA group“ nuo 2020 m. yra suformavusi savo inovacijų darbotvarkę, kurioje yra išskirti aiškūs emisijų mažinimo tikslai ir priemonės jiems pasiekti. Tam, kad Grupė galėtų pasiekti šiuos teigiamą poveikį klimatui turinčius tikslus, labai svarbu periodiškai vykdyti šių projektų peržiūrą, stebėti procesą ir sekėti rezultatus. „AUGA group“ reguliariai vykdo svarbiausių projektų: biometano infrastruktūros ir juo varomų priemonių, specializuotų pašarų kūrimo ir regeneracinės sėjomainos pritaikymo, aptarimą vadovybėje kartą per ketvirtį. Šių susitikimų metu yra aptariama projektų eiga, kylantys iššūkiai ir pasiekimai, planuojamos investicijos ir biudžetas. Tokie reguliarūs aptarimai leidžia Grupei greitai išspręsti kylančius iššūkius, priimti sprendimus, leidžiančius siekti pagrindinių strateginių tikslų.

„AUGA group“ taip pat vykdo šių projektų aptarimus Valdybos susitikimuose kartą per pusmetį. Aukščiausiam „AUGA group“ valdymo organui yra pristatomas inovacijų darbotvarkės progresas, esami iššūkiai ir rezultatai. Valdybos įtraukimas į šių projektų vystymą leidžia geriau valdyti su aplinkosauga susijusias rizikas, priimti tinkamus sprendimus siektinų rezultatų užtikrinimui. Šie inovacijų projektų aptarimai kartu su Valdyba yra vykdomi nuo 2020 m., tokia pasiteisinusi praktika bus tęsiama ir toliau.



Darbuotojai ir
socialinė atsakomybė

4.4.1 Atlikti darbai ir pasiekimai

Nelaimingų atsitikimų darbe:

13

Per išdirbtas valandas:

0,00062%

Pratęsti

GRASP

sertifikatai „Baltic Champs“ ir
„AUGA Luganta“

Akcijų opcionų programoje
dalyvavo darbuotojų:

255

Nauji dalyviai:

41



4.4.2 Darbuotojai ir jų įvairovė

Lentelėse yra pateikiami „AUGA group“ duomenys apie darbuotojus ataskaitinio laikotarpio pabaigai. Visa „AUGA group“ veikla yra vystoma viename regione, Lietuvoje, todėl duomenys pagal šalis ir geografinius regionus nėra išskiriami.

Darbuotojai ir jų įvairovė			2023 m.			2022 m.			2021 m.		
	Kategorija	Matavimo vnt.	Viso	Mot.	Vyr.	Viso	Mot.	Vyr.	Viso	Mot.	Vyr.
Viso:		Skaičius	1 191	514	677	1 226	523	703	1 233	514	719
		Pasiskirstymas, %		43,2	56,8		42,7	57,3		41,7	58,3
Pagal amžių	Iki 30 m.	Skaičius	143	71	72	165	75	90	169	60	109
		Dalis nuo visų, %	12,0	6,0	6,0	13,5	6,1	7,3	13,7	4,9	8,8
	30-50 m.	Skaičius	538	231	307	564	243	321	580	256	324
		Dalis nuo visų, %	45,2	19,4	25,8	46,0	19,8	26,2	47,0	20,8	26,3
	50 m. ir daugiau	Skaičius	510	212	298	497	205	292	484	198	286
		Dalis nuo visų, %	42,8	17,8	25,0	40,5	16,7	23,8	39,3	16,1	23,2
Pagal pareigas	Darbininkai ir specialistai	Skaičius	1 120	494	626	1 166	509	657	1 171	502	669
		Pasiskirstymas, %		44,1	55,9		43,7	56,3		42,9	57,1
	Vadovai	Skaičius	71	20	51	60	14	46	62	12	50
		Pasiskirstymas, %		28,2	71,8		23,3	76,7		19,4	80,6
Pagal darbo sutarčių pobūdį	Neterminuotos darbo sutartys	Skaičius	1 191	514	677	1 226	523	703	1 233	514	719
	Terminuotos darbo sutartys	Skaičius	0	0	0	0	0	0	0	0	0
	Dirbantys pilnu etatu	Skaičius	1 169	502	667	1 208	513	695	1 205	503	702
	Dirbantys ne pilnu etatu	Skaičius	22	12	10	18	10	8	28	11	17
	Dirbantys pagal paslaugų sutartis	Skaičius	2	1	1	2	1	1	2	1	1

*Duomenys apie Grupės darbuotojus yra renkami iš oficialios atlyginimų skaičiavimo ir darbuotojų apskaitos sistemos, kurioje yra visa informacija apie priimtus ir išėjusius darbuotojus. Ataskaitoje pateikiami duomenys imant 2023 m. paskutinės dienos faktą (gruodžio 31 d.)

„AUGA group“ duomenimis, 2023 m. gruodžio 31 d. bendras darbuotojų skaičius buvo 3% mažesnis (arba 35 žmonėmis), lyginant su 2022 m. Į bendrą darbuotojų skaičių yra įskaičiuojami asmenys, esantys vaikų priežiūros atostogose (2023 m. tokių darbuotojų buvo 31).

2023 m., kaip ir praėjusiais metais, daugiau darbuotojų buvo vyrų, kas yra būdinga žemės ūkio sektoriui. Nors vadovų tarpe vyrai vis dar sudaro didžiąją dalį darbuotojų, šioje kategorijoje pastebimas moterų dalies augimas. Grupė niekaip nediskriminuoja darbuotojų lyties pagrindu ir visiems sudaro vienodas darbo ir karjeros galimybes. Į bendrą lentelę nėra įtrauktas Valdybos narių lyčių pasiskirstymas. Valdyboje 3 iš 5 narių (arba 60%) yra vyrai.

Pagal amžiaus kategoriją 2023 m. didžiausia darbuotojų grupė išlieka ta pati kaip ir ankstesniais metais (30-50 m.). Pastebimas neryškus 50 m. ir daugiau amžiaus kategorijos augimas. Į lentelę nėra įtraukti Valdybos nariai. Jų amžius pasiskirsto taip: 30-50 m. amžiaus grupė – 2 nariai arba 40%, daugiau nei 50 metų – 3 nariai arba 60%.

Skaičiuojant pagal 2023 m. paskutinės dienos faktą, Grupė neturėjo darbuotojų, dirbančių pagal terminuotas darbo sutartis. „AUGA group“ darbuotojai, kurie dirba pagal paslaugų sutartis, nėra įtraukiami į bendrą darbuotojų skaičių. Darbuotojų, dirbančių pagal paslaugų sutartis skaičius nepakito, lyginant su 2022 m., ir sudarė tik 0,16% nuo visų darbuotojų.

Svarbu paminėti ir tai, kad Grupė veikia žemės ūkio sektoriuje, kurio veikla yra sezoniška, todėl kasmet „AUGA group“ samdo sezoninius darbuotojus, kurie teikia tokias paslaugas: ravėjimo, skynimo, džiovinimo, matavimų ir pan. Grupės įmonės tokiems darbuotojams už suteiktas paslaugas atsiskaito pagal mokėjimo kvitus. Metų pabaigoje šie darbuotojai nėra įtraukiami į galutinį darbuotojų skaičių. 2023 m. Grupė sezono metu papildomai samdė 317 sezoninių darbuotojų, kurie teikė minėtas žemės ūkio paslaugas, kai 2022 m. sezoninių darbuotojų buvo pasamdyta 254.

4.4.3 Darbuotojų kaita ir nauji darbuotojai

Lentelėje pateikiami Grupę palikusius (grafa: darbuotojų kaita) ir naujų darbuotojų (grafa: nauji darbuotojai) skaičiai per ataskaitinį laikotarpį pagal įvairias darbuotojų grupes ir šių skaičių procentinė išraiška kiekvienoje iš grupių.

Darbuotojų kaita		2023 m.		2022 m.		2021 m.	
		Skaičius	%	Skaičius	%	Skaičius	%
Viso:		410	34,4	402	32,8	368	29,8
Pagal lytį	Moterys	216	42,0	177	33,8	152	29,6
	Vyrai	194	28,7	225	32,0	216	30,0
Pagal amžių	Iki 30 m.	107	74,8	121	73,3	131	77,5
	30-50 m.	187	34,8	172	30,5	153	26,4
	50 m. ir daugiau	116	22,7	109	21,9	84	17,4
Pagal darbo sutarčių pobūdį	Dirbantys pilnu etatu	406	34,7	399	33,0	366	30,0
	Dirbantys ne pilnu etatu	4	18,2	3	16,7	2	7,0
	Dirbantys pagal paslaugų sutartis	0	0,0	0	0,0	0	0,0
Nauji darbuotojai		Skaičius	%	Skaičius	%	Skaičius	%
Viso:		411	32,2	395	32,2	331	26,8
Pagal lytį	Moterys	221	43,0	186	35,6	122	23,7
	Vyrai	190	28,1	209	29,7	209	29,1
Pagal amžių	Iki 30 m.	112	78,3	145	87,9	133	78,7
	30-50 m.	195	36,2	157	27,8	128	22,1
	50 m. ir daugiau	104	20,4	93	18,7	70	14,5

2023 m. bendras darbuotojų kaitos rodiklis nežymiai padidėjo. Moterų kaitos rodiklis išaugo iki 42%, kai ankstesniais metais jis siekė 33,8%. Tai nulėmė padidėjusi grybų skynėjų, kurių didžiąją dalį sudaro moterys, kaita bendrovėje „Baltic Champs“. Dėl tos pačios priežasties ataskaitiniu laikotarpiu matomas didesnis naujai priimtų darbuotojų moterų skaičius.

4.4.4 Atlyginimai ir jų pasiskirstymas

Atlygio politika

Darbuotojų gerovė yra svarbus Grupės uždavinys, kurį užtikrinti siekiama taikant sąžiningą ir skaidrią Darbo atlygio politiką. Ji numato darbuotojų pasiskirstymą pagal pareigybes, nurodo kiekvienos pareigybės apmokėjimo formas ir darbo užmokesčio režius, darbo užmokesčio apskaičiavimą ir jo koregavimą, esant nukrypimams nuo normalių darbo sąlygų, numato papildomo apmokėjimo skyrimo pagrindus.

Grupėje atlyginimų komiteto, prižiūrinčio atlyginimų nustatymo procesą nėra. Vieną kartą per metus atlyginimų biudžetas yra pristatomas ir tvirtinamas „AUGA group“ Valdybos narių. Pagal Valdybos komentarus ir suformuotas užduotis, atlygio politika gali būti keičiama. „AUGA group“ neatlieka suinteresuotųjų šalių, įskaitant akcininkų, apklausos dėl atlygio politikos galiojančios Grupėje. „AUGA group“ taiko sąžiningą ir skaidrią darbo atlygio politiką, kurioje nustatomi darbo užmokesčio režiai, apskaičiavimo metodai ir koregavimo principai. Taip pat naudojami "KORN FERRY" atlygio duomenų analizės platforma rinkos tendencijoms sekti. „AUGA group“ atlyginimų nustatymo procese atlyginimų konsultantai nedalyvauja.

Generalinio direktoriaus ir darbuotojų atlyginimų santykis

2023 m. generalinio direktoriaus atlyginimo ir darbuotojų atlyginimo medianos santykis siekė 4,53 ir buvo 6% mažesnis nei praėjusiais metais, kai šis santykis buvo 4,84. Jau keletą metų iš eilės yra pastebimas generalinio direktoriaus (didžiausią atlyginimą gaunančio darbuotojo) atlyginimo santykio su visų Grupės įmonių nuolatinių darbuotojų atlyginimų mediana mažėjimas.

Šį pokytį lemia tai, kad darbuotojų atlyginimai kasmet pagal poreikį yra peržiūrimi, atsižvelgiant į darbo rezultatus ir vyraujančias rinkos tendencijas, kai generalinio direktoriaus atlyginimas išlieka nepakitęs. Darbuotojų atlygio vertinimo metu atitiktis tvarumo tikslams nėra taikoma plačiu mastu. Darbuotojų atlyginimų mediana 2023 m. siekė 1848 Eur ir buvo 19% didesnė, lyginant su praėjusiais metais.

Vyrų ir moterų atlyginimų santykis

Vyrų ir moterų atlygio medianų santykis	2023 m.	2022 m.	2021 m.
Darbininkai	1,15	1,28	1,22
Vadovai	1,62	1,33	1,31
Specialistai	1,08	1,16	1,18
Viso:	1,09	1,22	1,22

Kiekvieno darbuotojo darbas yra vertinamas pagal jo arba jos pasiektus rezultatus savo srityje. Grupėje nėra toleruojamas skirtingas atlygis už vienodo pobūdžio darbą. 2023 m. „AUGA group“ dirbančių skirtingų lyčių darbuotojų atlyginimų medianos santykis siekė 1,09 (arba 8,26% skirtumas tarp vyrų ir moterų atlygio medianų). Didesnis atlygio atotrūkis vadovų lygyje buvo paveiktas mažos imties. Keletą metų iš eilės yra stebima teigiama tendencija – 2023 m. atlygio medianos atotrūkis įmonių grupės lygiu sumažėjo nuo 18,0% iki 8,26%, specialistų lygyje - sumažėjo nuo 13,8% iki 7,4%. Visa „AUGA group“ veikla yra vystoma viename regione, Lietuvoje, todėl duomenys pagal šalis ir geografinius regionus nėra išskiriami.

Papildomi paskatinimai darbuotojams

Grupė siekia nuolat motyvuoti savo darbuotojus, viena to priemonių – dalyvavimas akcijų opcionų programoje. „AUGA group“ šią priemonę taiko penkerius metus. 2023 m. šioje programoje dalyvavo 255 darbuotojai, iš jų – 44 buvo nauji programos dalyviai. Daugiau informacijos apie akcijų opcionų programą pateikiama [skyriuje 3.6.3. Akcijų opcionų programa.](#)

„AUGA group“ darbuotojams yra skiriamas papildomas finansinis paskatinimas už svarbių darbo rezultatų įgyvendinimą. 2023 m. papildomą finansinį paskatinimą gavo 70 darbuotojų. Grupės darbuotojai taip pat yra skatinami simbolinėmis padėkos premijomis metų pabaigoje. 2023 m. jas gavo 1158 darbuotojai.

Grupė neskiria finansinio paskatinimo darbuotojams ar valdymo ir priežiūros organų nariams už ilgalaikės tvarumo strategijos formavimą, vystymą ir įgyvendinimą. Darbuotojai, atsakingi už šią sritį, yra finansiškai skatinami bendrąja tvarka, kaip ir kiti Grupės darbuotojai.

Kolektyvinės sutartys

2023 m. „AUGA group“ nesudarė kolektyvinių sutarčių su darbuotojais (0%). Darbuotojams nėra draudžiama imtis iniciatyvos, kuriant darbo kodekse apibrėžtus darbuotojų susivienijimus ar įgyvendinti kitas socialines partnerystes, kiek tai yra susiję su santykiais tarp darbdavio ir darbuotojų bei vesti kolektyvines derybas. Grupė, pagal Žmogaus teisių, nediskriminavimo, vaikų ir priverstinio darbo politiką, nepritaria drausminiams ar diskriminaciniams veiksams prieš darbuotojus, kurie pasirenka taikiai ir teisėtai jungtis į asociacijas. Remiantis politikoje numatytais gairėmis, Grupės darbuotojams draudžiama naudoti bet kokios rūšies bauginimus, siekiant trukdyti kitiems darbuotojams pasinaudoti teise burtis į asociacijas arba teise nepriklausyti jokiai asociacijai.

4.4.5. Sveikata ir saugumas

Darbuotojų saugos ir sveikatos politika

Grupei yra labai svarbu užtikrinti saugią darbo aplinką savo darbuotojams. Saugumas yra laikomas vienu aukščiausių prioritetų „AUGA group“. Grupėje galioja darbuotojų saugos ir sveikatos politika. „AUGA group“, remdamasi šia politika, nuolat stengiasi gerinti darbo aplinką savo darbuotojams, tobulina darbo saugos taisykles ir jų įgyvendinimo mechanizmus. Darbuotojų saugos ir sveikatos politika yra skelbiama „AUGA group“ interneto svetainėje.

Grupė taip pat vykdo periodišką darbų saugos ir sveikatos auditą ne rečiau kaip kartą per metus. Šią kontrolę užtikrina kvalifikuoti išoriniai konsultantai, dvi profesionalios darbų saugos priežiūros paslaugas teikiančios įmonės. Jos taip atsakingos už darbuotojų instruktavimą, pareiginių instrukcijų ruošimą, peržiūrėjimą ir tobulinimą, nelaimingų atsitikimų darbe nagrinėjimą ir jų prevencijos planų ruošimą bei pasiūlymų dėl bendro darbų saugos gerinimo teikimą.

Grupės įmonės yra periodiškai tikrinamos Valstybinės darbo inspekcijos. Atskaitiniais metais nebuvo gauta jokių baudų dėl darbo saugos pažeidimų ir nebuvo užfiksuota reikšmingų neatitikimų. Grupėje nėra veikiančios vieningos ISO standartus atitinkančios darbuotojų saugos ir sveikatos sistemos. Atskiroms veiklos sritimis yra taikomi specializuoti reikalavimai. Kiekvienas naujas Grupės darbuotojas turi susipažinti su taisyklėmis ir šias žinias reguliariai atnaujinti.

Nelaimingi atsitikimai darbe

„AUGA group“ veikia žemės ūkio sektoriuje, kuriame yra būdingas fizinis darbas. Kiekvienas darbuotojas, dirbantis Grupėje, turi specialiai jų pareigas atitinkančias saugos ir sveikatos instrukcijas, kuriose numatytos pagrindinės galimos rizikos darbo vietoje ir informacija, kaip jų išvengti. Visi darbuotojai, pradėję dirbti Grupėje susipažįsta su šiomis instrukcijomis, šios žinios periodiškai yra atnaujinamos. 2023 m. Grupėje įvyko 13 nelaimingų atsitikimų, kurių metų darbuotojai patyrė lengvas traumas, pavyzdžiui: minimalūs kūno sužalojimai nugriuvus, pirštų sausgyslių plyšimas. Pastarieji darbuotojai greitai pasveiko, nei vienas jų neregistravo ilgalaikio nedarbingumo dėl patirtos traumos. 2023 m. registruotas tik vienas sunkesnis kūno sužalojimas – kojos lūžis. Į nelaimingų atsitikimų skaičių yra įtraukti visi Grupės darbuotojai dirbantys pagal terminuotas, neterminuotas ir paslaugų darbo sutartis. 2023 m. sezoniniai darbuotojai, dirbantys pagal mokėjimo kvitus, nepatyrė nelaimingų atsitikimų darbo vietose. 2023 m. mirčių darbo vietoje registruota nebuvo, kaip ir 2022 m.

Grupės įmonės stengiasi sumažinti traumų tikimybę darbe bei siekia, kad tokių atvejų skaičius kasmet būtų 0. Dėl to Grupė nuolat peržiūri darbo saugos procedūras, apmoko darbuotojus saugią darbo procesų, aptaria rizikas, skiria dėmesį saugumo priemonių pristatymui. Vienam darbuotojui 2023 m. teko 0,00812 nelaimingo atsitikimo (arba 0,00062% nuo visų išdirbtų darbo valandų t.y. 2 084 929 val). 2022 m. šis skaičius vienam darbuotojui siekė 0,0114 (arba 0,00066%).



2023m. nelaimingų atsitikimų rodiklis milijonui išdirbtų valandų siekia 6,24. Sezoniniai darbuotojai į šį skaičių nėra įtraukiami.

Darbuotojų sveikatos ir saugos mokymai

2023 m. „AUGA group“ vykdė darbuotojų sveikatos ir saugaus darbo mokymus savo gamybinės veiklos padaliniuose bendrosiomis pagal gamybinės veiklas temomis: bendrieji saugos ir sveikatos reikalavimai, autokrautuvo, elektrinių krautuvų vežimėliu ir krovinių tvarkymo rankomis, darbas su gyvuliais, metalo apdirbimo įrenginiais.

Papildomas sveikatos draudimas

„AUGA group“ rūpinasi savo darbuotojų sveikata ir skiria papildomą sveikatos draudimą visiems Grupės darbuotojams, dirbantiems pagal neterminuotas sutartis ilgiau nei 3 mėnesius. Sezoniniai darbuotojai papildomo sveikatos draudimo negauna. Sveikatos draudimas leidžia greičiau ir patogiau gauti su sveikata susijusias paslaugas: gydytis pasirinktose sveikatos priežiūros įstaigose, konsultuotis su šeimos ir kitų sričių gydytojais, atlikti įvairius tyrimus, pirkti vaistus, naudotis kitomis sveikatos stiprinimo paslaugomis kaip: gydomieji masažai ar kineziterapijos užsiėmimai. Su šiuo draudimu, „AUGA group“ darbuotojai gali pasirūpinti ir savo emocine sveikata – lankytis pas psichologus. Darbuotojai taip pat turi galimybę kompensuoti patirtas išlaidas dėl COVID-19 tyrimų, kai to reikalauja gydymo įstaiga.

Vartotojų saugos ir sveikatos užtikrinimas

„AUGA group“ užtikrina, kad galutiniam vartojimui skirti produktai yra gaminami laikantis ekologinės gamybos reikalavimų. Žaliavos gamybos metu nenaudojamos cheminės trąšos, pesticidai ir kitos ekologinėje žemdirbystėje draudžiamos medžiagos. Grupė siekia, kad jos produktuose būtų mažiau cukraus, daugiau skaidulų, baltymų ir kitų organizmui naudingų medžiagų. Ši informacija pateikiama ant produktų pakuočių.

„AUGA“ produktai gaminami remiantis geriausiomis gamybos ir kokybės praktikomis, kurias prižiūri kokybės specialistai. Jie užtikrina, kad vartotojus pasiektų produktai, atitinkantys visus saugumo ir kokybės reikalavimus.

Grupės gamybinėse ir trečiųjų šalių įmonėse, kuriose vykdoma užsakomoji gamyba, yra įdiegtos maisto saugos valdymo sistemos bei vadovaujamosi tokiais standartais kaip: „Kosher“, „BRC“, „Kosher“, „Halal“, „IFS Food Version 7“.

Duomenų apsauga

„AUGA group“, siekdama užtikrinti Grupėje dirbančių privačių asmens duomenų apsaugą, įgyvendina Privatumo politiką. Grupė taip pat atsakingai laikosi visuotinai galiojančių teisės aktų dėl fizinių asmenų apsaugos, tvarkant asmens duomenis ir laisvo tokių duomenų judėjimo. „AUGA group“ paiso ir Lietuvos Respublikos asmens duomenų teisinės apsaugos sistemos, kurią numato Europos parlamento ir tarybos reglamentas (ES) 2016/679.



4.5 „GRI“ rodiklių sąrašas

GRI indeksas	Pavadinimas	Puslapis
GRI 2: Bendrieji rodikliai 2021		
Organizacija ir jos atskaitingumo praktika		
2-1	Organizacijos informacija	6
2-2	Subjektai, įtraukti į organizacijos tvarumo ataskaitą	83
2-3	Ataskaitinis periodas, dažnumas, kontaktinis asmuo klausimams apie ataskaitą	45
2-4	Pakartotinė informacija	45
2-5	Išorinis patikrinimas	45
Veiklos ir darbuotojai		
2-6	Veiklos, vertės grandinės ir kitos verslo partnerystės	6, 8, 9, 10
2-7	Darbuotojai	71
2-8	Darbuotojai, kurie nėra organizacijos dalis	71, 72
Valdymas		
2-9	Valdymo struktūra	6, 36, 37, 39
2-10	Aukščiausių valdymo organų nominavimas ir atranka	36, 37
2-11	Aukščiausio valdymo organo pirmininkas	36
2-12	Aukščiausio valdymo organo vaidmuo prižiūrint poveikio valdymą	49, 50, 51
2-13	Atsakomybės delegavimas už poveikio valdymą	31
2-14	Aukščiausio valdymo organo vaidmuo teikiant tvarumo ataskaitas	46
2-15	Interesų konfliktai	52
2-16	Kritinių atvejų komunikacija	52
2-17	Aukščiausio valdymo organo narių turimos žinios	46

GRI indeksas	Pavadinimas	Puslapis
2-18	Aukščiausio valdymo organo veiklos vertinimas	33
2-19	Atlygio politikos	73
2-20	Atlyginimo nustatymo procesas	73
2-21	Atlygio Bendras metinis atlygio santykis politikos	73
Strategija, politikos ir praktikos		
2-22	Pareiškimas apie tvarios plėtros strategiją	4
2-23	Politikos	52
2-24	Galiojančių politikų įgyvendinimas	52
2-25	Neigiamo poveikio taisymo procesai	52
2-26	Patarimų ir skundų procesai	52
2-27	Teisės ir reguliavimo atitikimas	43
2-28	Dalyvavimas asociacijų veikloje	54
Suinteresuotųjų šalių įtraukimas		
2-29	Bendradarbiavimo su suinteresuotomis šalimis praktika	49, 50, 51
2-30	Kolektyvinės sutartys	73
GRI 302: Energija 2016		
302-3	Energijos intensyvumas	66
302-4	Energijos vartojimo mažinimas	66
GRI 303: Vanduo ir nuotekos 2016		
303-5	Vandens suvartojimas	67
GRI 304: Bioįvairovė 2016		
304-1	Turimos, nuomojamos, valdomos teritorijos esančios saugomose ar besiribojančios su saugomomis, didelės biologinės įvairovės vertės, teritorijomis	61

GRI 305: Emisijos 2016		
305-1	Tiesioginės (1 sritis) ŠESD emisijos	62, 63
305-2	Netiesioginės (2 sritis) ŠESD emisijos	62, 63
305-3	Kitos netiesioginės (3 sritis) ŠESD emisijos	62, 63
305-4	ŠESD emisijų intensyvumas	64
305-5	ŠESD emisijų mažinimas	62, 63, 64
GRI 306: Atliekos 2020		
306-1	Atliekų susidarymas ir reikšmingas su atliekomis susijęs poveikis	67
306-2	Reikšmingo su atliekomis susijusio poveikio valdymas	67
306-3	Susidariusios atliekos	67
GRI 401: Įdarbinimas 2016		
401-1	Naujų darbuotojų priėmimas ir esamų kaita	72
GRI 403: Darbuotojų sveikata ir sauga 2018		
403-1	Darbuotojų sveikatos ir saugos valdymo sistema	75
403-5	Darbuotojų sveikatos ir saugos mokymai	75
403-6	Darbuotojų sveikatos skatinimas	75
403-9	Sužeidimai, susiję su darbu	75
GRI 405: Įvairovė ir lygios galimybės 2016		
405-1	Valdymo organų ir darbuotojų įvairovė	71
405-2	Moterų ir vyrų bazinio atlyginimo santykis	73
GRI 406: Nediskriminavimas 2016		
406-1	Diskriminavimo incidentai ir korekciniai veiksmai, kurių buvo imtasi	52
GRI 3: Pagrindinės temos		
3-1	Pagrindinių temų nustatymo procesas	45
3-2	Pagrindinių temų sąrašas	45
3-3	Pagrindinių temų valdymas	45

4.6 „Nasdaq ASV“ rodiklių sąrašas

„Nasdaq“ indeksas	Pavadinimas	Puslapis
Aplinkosaugos rodikliai		
A1	ŠESD emisijos	62, 63
A2	ŠESD emisijų intensyvumas	64
A3	Tiesioginis ir netiesioginis energijos suvartojimas	66
A4	Energijos suvartojimo intensyvumas	66
A5	Pirminiai energijos šaltiniai	66
A6	Vandens naudojimas	67
A7	Aplinkosauginė veikla	68
A8	Klimato kaitos veikslių vertinimas Valdyboje	68
A9	Klimato kaitos veikslių vertinimas vadovybėje	68
A10	Klimato kaitos valdymas	52
Socialiniai rodikliai		
S1	Generalinio direktoriaus ir darbuotojų atlyginimo santykis	73
S2	Vyrų ir moterų atlyginimų santykis	73
S3	Darbuotojų kaitos rodiklis	72
S4	Lyčių įvairovė	71
S5	Laikinųjų darbuotojų dalis	71
S6	Nediskriminavimo politika	52
S7	Nelaimingų atsitikimų darbe rodiklis	75
S8	Sveikatos ir saugumo darbe politika	75
S9	Vaikų ir priverstinio darbo politika	52
S10	Žmogaus teisių apsaugos politika	52

Valdymo rodikliai		
V1	Lyčių įvairovė Valdyboje	71
V2	Galių atsiskyrimas	31
V3	Finansiniai paskatinimai	73
V4	Kolektyvinės sutartys	73
V5	Tiekėjų elgesio kodeksas	52
V6	Verslo etika ir antikorupcija	52
V7	Duomenų apsauga	76
V8	Tvarumo ataskaitos	45
V9	Tvaraus verslo ataskaitos pagal kitas ASV atskleidimo gaires	45
V10	Išorinis ataskaitos auditas ir vertinimas	45

4.7 JT „Pasaulinio susitarimo“ rodiklių sąrašas

JT „Pasaulinio susitarimo“ tikslas		Puslapis
Žmogaus teisės	Remti ir gerbti tarptautiniu mastu paskelbtų žmogaus teisių apsaugą	52
	Užtikrinti, kad įmonė neprisideda prie žmogaus teisių pažeidimų	52
Darbo jėga	Užtikrinti darbuotojų asociacijų laisvę ir veiksmingą teisės į kolektyvines derybas pripažinimą	73
	Palaikyti visų formų priverstinio ir privalomojo darbo panaikinimą	52
	Užtikrinti veiksmingą vaikų darbo panaikinimą	52
	Siekti, kad būtų panaikinta diskriminacija užimtumo ir profesinės veiklos atžvilgiu	52
Aplinkosauga	Taikyti prevencines priemones, užtikrinančias aplinkos apsaugą	68
	Imtis iniciatyvų, atsakingumui aplinkos apsaugos srityje didinti	68
	Skatinti aplinką tausojančių technologijų kūrimą ir sklaidą	12
Antikorupcija	Kovoti su visomis korupcijos formomis, įskaitant turto prievartavimą ir kyšininkavimą	52

4.8. Nepriklausomų auditorių išvada dėl veiklos emisijų

AB „AUGA group“ deklaruoto kiekio patikrinimas

Deklaruoto kiekio patikrinimas

AB „AUGA group“
Konstitucijos pr. 21C,
Quadrum North,
LT-08130 Vilnius,
Lietuva

2024 m. kovo 19 d.

Apimtis

AB „AUGA group“ (toliau – AUGA) pasitelkė „Carbon Footprint Ltd“ patikrinti jos išmetamo šiltnamio efektą sukeliančių dujų (ŠESD) kiekio vertinimą ir pagrindžiančius įrodymus per **2023 m. sausio 1 d. - 2023 m. gruodžio 31 d.** laikotarpį. AUGA yra atsakinga už informaciją ŠESD apskaitoje. „Carbon Footprint Ltd“ užduotis yra pateikti išvadą apie tai, ar deklaruoti kiekiai atitinka Bendrovės taikomą ŠESD protokolo standartą ir rekomendacijas žemės ūkiui.

Metodika

Patikrinimui vadovavo Ross Campbell, „Carbon Footprint Ltd.“ aplinkosaugos konsultantas. „Carbon Footprint Ltd“ atliko patikrinimą pagal ISO 14064, 3 dalį (2019): Šiltnamio efektą sukeliančios dujos: Techniniai reikalavimai ir nurodymai dėl šiltnamio efektą sukeliančių dujų deklaruoto kiekio patikrinimo ir patvirtinimo. Darbas buvo atliekamas, siekiant pateikti ribotą užtikrinimo lygį dėl deklaruotų ŠESD kiekių. „Carbon Footprint Ltd“ nuomone, vertinimo ir susijusių įrodymų patikrinimas kartu su šia paskesne ataskaita yra pakankamas ir teisingas jos išvados pagrindas.

Patikrinimo apimtį sudarė šie duomenys (toliau pateikti audito rezultatai):

- 1 lygis:** Dirvožemio tvarkymas (įskaitant žemės naudojimo paskirties keitimą, kalkinimą ir sintetinių trąšų naudojimą), fermentacija žarnyne, mėšlo tvarkymas, iškastinis kuras ir aušalų nuotėkis – **76 191,67 tCO₂ekv.**
- 2 lygis:** perkami elektra ir centrinis šildymas – **3 441,72 tCO₂ekv.** (remiantis vieta) ir **3,96 tCO₂ekv.** (remiantis rinka).
- 3 lygis:** komandiruotės (oro transportu), elektros ir centrinio šildymo perdavimo nuostoliai, popierius ir pakavimo medžiagos, atliekų šalinimas ir vandens suvartojimas – **4 791,06 tCO₂ekv.** (remiantis vieta) ir **4 534,76 tCO₂ekv.** (remiantis rinka).

Iš viso remiantis vieta: **84 424,45 tCO₂ekv.**
Iš viso remiantis rinka: **80 730,39 tCO₂ekv.**

Užtikrinimo išvada

Remiantis patikrinimo proceso rezultatais, „Carbon Footprint Ltd“ pateikia ribotą deklaruotų ŠESD išmetamų kiekių užtikrinimą ir **nerado įrodymų, kad deklaruoti ŠESD išmetami kiekiai:**

- yra iš esmės neteisingi ar tinkamai neparodo ŠESD išmetamų kiekių duomenų ir informacijos;
- nebuvo parengti pagal ŠESD protokolą.

Mūsų nuomone, AUGA yra priėmusi atitinkamas kiekybinių duomenų rinkimo, agregavimo ir analizės sistemas, skirtas nustatyti ŠESD išmetamus kiekius per nurodytą laikotarpį ir nurodytose ribose.

/parašas/
Ross Campbell (bakalauras, su pagyrimu),
„Carbon Footprint Ltd“
aplinkosaugos konsultantas

1.1 laida
2024 m. kovo 19 d.

© Carbon Footprint Ltd 2024 Commercial in Confidence

Išvertė Lina Okienė
Vertimo tikslumą garantuoju.
Okas Language Solutions, UAB
Lvivo g. 25, LT-09320 Vilnius
Įmonės kodas 125681529
Parašas:



4.9. Nepriklausomų auditorių išvada dėl Tvaraus verslo ataskaitos



Tvaru Kvadratu, MB
Nemenčinės pl. 4E-30, Vilnius, LT-10109, Lietuva | Tel. +37060383728
info@sustainadvisory.eu | www.sustainadvisory.eu
Į. k. 305610779
PVM kodas LT100015236019



Tvaru Kvadratu, MB
Nemenčinės pl. 4E-30, Vilnius, LT-10109, Lietuva | Tel. +37060383728
info@sustainadvisory.eu | www.sustainadvisory.eu
Į. k. 305610779
PVM kodas LT100015236019

Nepriklausomo patikrinimo išvada

AB „AUGA group“ suinteresuotosioms šalims.

Mes atlikome nepriklausomą ribotos aprėpties AB „AUGA group“ (toliau – „AUGA group“) Tvaraus verslo ataskaitos 2023 (toliau – Tvaraus verslo ataskaita), kuri yra skelbiama kaip „AUGA group“ Konsoliduotojo metinio pranešimo 2023 dalis (skyrus „Tvaraus verslo ataskaita“ ir kitos Konsoliduotojo metinio pranešimo dalys, kai Tvaraus verslo ataskaitos skyriuje „GRI rodiklių sąrašas“ yra nurodyti konkretūs jų puslapiai, dokumente „AUGA GROUP, AB Konsoliduotasis metinis pranešimas, konsoliduotosios bei atskiros finansinės ataskaitos ir nepriklausomo auditoriaus išvada už metus, pasibaigusius 2023 m. gruodžio 31 d.“), patikrinimą.

„AUGA group“ vadovybė yra atsakinga už Tvaraus verslo ataskaitos parengimą ir pateikimą pagal 2021 m. Pasaulinės atskaitingumo iniciatyvos standartų (angl. *GRI Sustainability Reporting Standards*; toliau – GRI standartai) atnaujintą versiją. Mes nedalyvavome šios ataskaitos rengime. Mūsų pareiga buvo pateikti nepriklausomą Tvaraus verslo ataskaitoje (ir kitose Konsoliduotojo metinio pranešimo dalyse, kai Tvaraus verslo ataskaitos skyriuje „GRI rodiklių sąrašas“ yra nurodyti konkretūs jų puslapiai) pateiktos informacijos išsamumo ir tikslumo patikrinimą pagal toliau aprašytą apimtį.

Patikrinimo apimtis

Mūsų užduotis buvo patikrinti, ar Tvaraus verslo ataskaita atitinka GRI standartų ataskaitų rengimo ir teikimo reikalavimus. Visas patikrintos informacijos sąrašas yra pasiekiamas Tvaraus verslo ataskaitos skyriuje „GRI rodiklių sąrašas“.

Metodika

Nepriklausomo ribotos aprėpties Tvaraus verslo ataskaitos patikrinimo metu atlikome šiuos darbus:

- Įvertinome bendrą ataskaitos formą bei turinį, ir patikrinome, ar pateikta informacija atitinka GRI standartų keliamus principus ir reikalavimus.
- Patikrinome, ar ataskaitoje aprašomas visas ataskaitiniu laikotarpiu nustatytas reikšmingas poveikis ir nepraleista svarbi informacija.
- Patikrinome, ar ataskaitoje pakankamai aprašyti visų reikšmingų tvarumo temų (angl. *material topics*) valdymo būdai (angl. *management approach*).
- Bendravome su atsakingais „AUGA group“ darbuotojais, siekiant suprasti atskleistą informaciją

Mūsų nepriklausomas patikrinimas vyko 2024 m. kovo 11-19 d. Patikrinimo metu „AUGA group“ galėjo atlikti neįžymius Tvaraus verslo ataskaitoje teikiamos informacijos pakeitimus, siekiant, kad ji visiškai atitiktų GRI reikalavimus.

Išvada

Atlikę patikrinimą nepastebėjome, kad Tvaraus verslo ataskaita kaip nors neatitiktų GRI standartų ataskaitų rengimo ir teikimo reikalavimų.

Kas nebuvo tikrinta

Mes netikrinome informacijos, susijusios su ateities prognozėmis, bei informacijos, kuria išreiškiama „AUGA group“ pozicija, įsipareigojimai, požiūris ar nuomonė. Nebuvo atliktas duomenų (tiek kiekybinių, tiek kokybinių) ir informacijos teisingumo, įskaitant sutikrinimą su bet kokiais kitais įmonės dokumentais, surinkimo, skaičiavimo principų patikrinimas. Netikrinome ir tos informacijos, kurios audita atliko kitos trečiosios šalys, bei jokių kitų dokumentų, į kuriuos ataskaitoje yra pateiktos nuorodos.

Nepriklausomumas, nešališkumas ir kompetencija

„Sustain Advisory“ yra nepriklausoma specializuota tvarumo konsultavimo įmonė. Mūsų sertifikuotų tvarumo specialistų komanda konsultuoja tvarumo ataskaitų rengimo, politikos ir strategijos kūrimo, ŠESD emisijų skaičiavimo ir susijusiomis temomis. Lietuvoje ir tarptautiniu mastu apmokėme bei konsultavome daugiau nei 150 įmonių, todėl turime visų reikiamų praktinių ir teorinių žinių šiam patikrinimui atlikti.

„Sustain Advisory“ neturi verslo santykių su „AUGA group“, išskyrus tuos, kurie reikalingi šiam patikrinimui atlikti. Mes atlikome šį patikrinimą nepriklausomai, nebuvo jokio interesų konflikto.

Visus darbus, įskaitant šį patikrinimą, atliekame laikydamiesi etiško verslo praktikos ir sąžiningumo, objektyvumo, profesinės kompetencijos ir deramo atsargumo, konfidencialumo ir profesionalaus elgesio principų.

Ieva Kazakevičiūtė
Direktorė
„Sustain Advisory“
2024 m. balandžio 9 d.



Konsoliduotos bei atskiros finansinės ataskaitos

Balansai

Pelno (nuostolių) ir kitų bendrųjų
pajamų ataskaitos

Nuosavo kapitalo pokyčių ataskaitos

Pinigų srautų ataskaitos

Finansinių ataskaitų pastabos



Balansai

	Pastabos	Gruodžio 31 d.			
		GRUPĖ		BENDROVĖ	
		2023	2022	2023	2022
TURTAS					
Ilgalaikis turtas					
Materialusis turtas	<u>5</u>	90 816	93 711	1 130	2 749
Naudojimo teise valdomas turtas	<u>6</u>	48 664	48 322	531	577
Investicijos į patrunuojamąsias įmones	<u>7</u>	-	-	108 745	106 688
Nematerialusis turtas	<u>8</u>	5 213	5 243	326	1 753
Prekybos ir kitos gautinos sumos	<u>11</u>	536	518	3 265	5 817
Investicijos, apskaitomos nuosavybės metodu		57	57	-	-
Kitas turtas	<u>12</u>	1 718	1 299	66	66
Atidėtojo pelno mokesčio turtas	<u>19</u>	2 292	2 919	-	-
Biologinis turtas	<u>9</u>	10 686	10 515	-	-
Ilgalaikio turto iš viso		159 982	162 584	114 062	117 650
Trumpalaikis turtas					
Biologinis turtas	<u>9</u>	23 073	19 883	-	-
Atsargos	<u>10</u>	28 663	35 241	4	28
Prekybos ir kitos gautinos sumos	<u>11</u>	10 118	7 832	2 773	2 708
Kitas turtas	<u>12</u>	3 390	2 541	290	299
Pinigai ir pinigų ekvivalentai	<u>13</u>	3 455	3 337	10	9
Trumpalaikio turto iš viso		68 699	68 834	3 077	3 044
TURTO IŠ VISO		228 681	231 418	117 139	120 694
NUOSAVAS KAPITALAS IR ĮSIPAREIGOJIMAI					
Nuosavas kapitalas					
Įstatinis kapitalas	<u>15</u>	67 203	66 617	67 203	66 617
Akcijų priedai	<u>15</u>	6 707	6 707	6 707	6 707
Privalomasis rezervas	<u>15</u>	2 041	2 041	2 041	2 041
Perkainojimo rezervas	<u>15</u>	15 613	13 565	-	-
Rezervas, skirtas suteikti akcijas darbuotojams	<u>15</u>	2 893	2 829	2 893	2 829
Nepaskirstytasis pelnas		(33 060)	(14 654)	3 218	7 507
Nuosavas kapitalas, priskirtinas Bendrovės akcininkams		61 397	77 105	82 062	85 701
Nekontroliuojanti dalis		394	428	-	-
Nuosavo kapitalo iš viso		61 791	77 533	82 062	85 701
Ilgalaikiai įsipareigojimai					
Finansinės skolos	<u>16</u>	14 640	37 160	3 581	24 446
Nuomos įsipareigojimai	<u>17</u>	40 532	39 750	371	433
Dotacijos	<u>18</u>	4 691	4 463	717	842
Atidėtojo pelno mokesčio įsipareigojimai	<u>19</u>	1 805	1 863	-	-

Ilgalaikių įsipareigojimų iš viso		61 668	83 236	4 669	25 721
Trumpalaikiai įsipareigojimai					
Finansinės skolos	<u>16</u>	64 007	32 638	28 800	7 588
Nuomos įsipareigojimai	<u>17</u>	7 855	7 479	166	143
Prekybos mokėtinos sumos	<u>20</u>	27 721	25 352	1 032	846
Kitos mokėtinos sumos	<u>21</u>	5 639	5 180	410	695
Trumpalaikių įsipareigojimų iš viso		105 222	70 649	30 408	9 272
Įsipareigojimų iš viso		166 890	153 885	35 077	34 993
NUOSAVYBĖS IR ĮSIPAREIGOJIMŲ IŠ VISO		228 681	231 418	117 139	120 694

Toliau pateiktas aiškinamasis raštas yra neatskiriama šių finansinių ataskaitų dalis.

Šios finansinės ataskaitos patvirtintos ir pasirašytos 2024 m. balandžio 30 d.

Elina Chodzkaitė-Barauskienė
Generalinė Direktorė

Kristupas Baranauskas
Finansų Direktorius

Pelno (nuostolių) ir kitų bendrųjų pajamų ataskaitos

PELNO NUOSTOLIŲ ATASKAITA

Gruodžio 31 d. pasibaigę metai

	Pastabos	GRUPĖ		BENDROVĖ	
		2023	2022	2023	2022
Tęsiama veikla					
Pardavimo pajamos	<u>22</u>	77 442	72 821	2 545	3 878
Dividendai iš patrunuojamųjų įmonių	<u>26</u>	-	-	4 701	2 057
Pardavimo savikaina	<u>22, 23</u>	(70 892)	(62 583)	(1)	(8)
Biologinio turto tikrosios vertės pasikeitimas	<u>9, 22</u>	(8 960)	2 701	-	-
BENDRASIS PELNAS		(2 410)	12 939	7 245	5 927
Pardavimo sąnaudos	<u>24</u>	(2 142)	(1 638)	(973)	(1 612)
Administracinės sąnaudos	<u>25</u>	(11 836)	(9 766)	(4 572)	(4 685)
Investicijų vertės sumažėjimas	<u>7</u>	-	-	(3 839)	-
Grynieji finansinio turto vertės sumažėjimo nuostoliai		197	(202)	-	-
Kitos pajamos	<u>27</u>	152	444	447	155
Kitas pelnas (nuostoliai) grynąja verte	<u>28</u>	137	352	(3)	2
VEIKLOS PELNAS		(15 902)	2 129	(1 695)	(214)
Finansinės veiklos sąnaudos	<u>29</u>	(10 177)	(7 435)	(2 600)	(2 203)
PELNAS (NUOSTOLIAI) PRIEŠ APMOKESTINIMĄ		(26 079)	(5 306)	(4 295)	(2 417)
Pelno mokestis	<u>19</u>	(208)	(913)	-	-
PELNAS (NUOSTOLIAI) IŠ TĘSIAMOS VEIKLOS		(26 287)	(6 219)	(4 295)	(2 417)
Pelnas iš nutrauktos veiklos (priskirtinas Bendrovės akcininkams)	<u>30</u>	7 840	868	-	-
GRYNASIS PELNAS (NUOSTOLIAI) UŽ METUS		(18 447)	(5 351)	(4 295)	(2 417)
GYNASIS PELNAS PRISKIRTINAS:					
Bendrovės akcininkams		(18 413)	(5 421)	(4 295)	(2 417)
Nekontroliuojančiai daliai		(34)	70	-	-
Pagrindinis ir sumažintas pelnas (nuostoliai), tenkantys vienai akcijai (EUR)	<u>31</u>	(0,08)	(0,02)	(0,02)	(0,01)
KITŲ BENDRŪJŲ PAJAMŲ ATASKAITA					

GRYNASIS PELNAS (NUOSTOLIAI) UŽ LAIKOTARPĮ		(18 447)	(5 351)	(4 295)	(2 417)
Kitos bendrosios pajamos:					
<i>Straipsniai, kurie nebus perklasifikuojami į pelną (nuostolį)</i>					
Žemės perkainojimas, be pelno mokesčio efekto	5	2 409	1 881	-	-
Atidėtojo pelno mokesčio įsipareigojimas dėl žemės perkainojimo	19	(361)	1 433	-	-
Kitos bendrosios pajamos iš viso		2 048	3 314	-	-
BENDRŲJŲ PAJAMŲ (NUOSTOLIŲ) UŽ METUS IŠ VISO		(16 399)	(2 037)	(4 295)	(2 417)
BENDROSIOS PAJAMOS (NUOSTOLIAI) PRISKIRTINI:					
Bendrovės akcininkams		(16 365)	(2 107)	(4 295)	(2 417)
Nekontroliuojančiai daliai		(34)	70	-	-
		(16 399)	(2 037)	(4 295)	(2 417)

Toliau pateiktas aiškinamasis raštas yra neatskiriama šių finansinių ataskaitų dalis.

Elina Chodzkaitė-Barauskienė
Generalinė Direktorė

Kristupas Baranauskas
Finansų Direktorius

Nuosavo kapitalo pokyčių ataskaitos

GRUPĖ	Nuosavas kapitalas, priskirtinas Bendrovės savininkams								
	Išstatinis kapitalas	Akcijų priedai	Perkainojimo rezervas	Rezervas, skirtas suteikti akcijas darbuotojams	Privalomasis rezervas	Nepaskirstytas pelnas (nuostoliai)	Nuosavybė, tenkanti Bendrovės akcininkams	Nekontroliuojanti dalis	Iš viso
Likutis 2022 m. sausio 1 d.	65 951	6 707	10 251	3 002	2 041	(9 328)	78 623	358	78 980
Bendrosios pajamos									
Grynieji (nuostoliai) už metus	-	-	-	-	-	(5 421)	(5 421)	70	(5 351)
<i>Kitos bendrosios pajamos</i>									
Žemės perkainojimas, įvertinus pelno mokesčio efektą (5, 19 pastabos)	-	-	3 314	-	-	-	3 314	-	3 314
Bendrujų pajamų iš viso	-	-	3 314	-	-	(5 421)	(2 107)	70	(2 037)
Atlygis akcijomis (15 pastaba)	-	-	-	-	-	589	589	-	589
Perkėlimas į rezervą, skirtą suteikti akcijas darbuotojams (15 pastaba)	-	-	-	493	-	(493)	-	-	-
Naujų akcijų išleidimas (15 pastaba)	666	-	-	(666)	-	-	-	-	-
Likutis 2022 m. gruodžio 31 d.	66 617	6 707	13 565	2 829	2 041	(14 654)	77 105	428	77 533
Bendrosios pajamos									
Grynasis pelnas (nuostoliai) už metus	-	-	-	-	-	(18 413)	(18 413)	(34)	(18 447)
<i>Kitos bendrosios pajamos</i>									
Žemės perkainojimas, įvertinus pelno mokesčio efektą (5, 19 pastabos)	-	-	2 048	-	-	-	2 048	-	2 048
Bendrujų pajamų iš viso	-	-	2 048	-	-	(18 413)	(16 365)	(34)	(16 399)
Atlygis akcijomis (15 pastaba)	-	-	-	-	-	657	657	-	657
Perkėlimas į rezervą, skirtą suteikti akcijas darbuotojams (15 pastaba)	-	-	-	650	-	(650)	-	-	-
Naujų akcijų išleidimas (15 pastaba)	586	-	-	(586)	-	-	-	-	-
Likutis 2023 m. gruodžio 31 d.	67 203	6 707	15 613	2 893	2 041	(33 060)	61 397	394	61 791

Toliau pateiktas aiškinamasis raštas yra neatskiriama šių finansinių ataskaitų dalis.

Elina Chodzkaitė-Barauskienė
Generalinė Direktorė

Kristupas Baranauskas
Finansų Direktorius

BENDROVĖ	Rezervas, skirtas suteikti akcijas darbuotojams					Iš viso
	Išstatinis kapitalas	Akcijų priedai	Privalomasis rezervas	Nepaskirstytasis pelnas (nuostoliai)		
Likutis 2022 m. sausio 1 d.	65 951	6 707	3 002	2 041	9 827	87 528
<i>Bendrosios pajamos</i>						
Grynieji (nuostoliai) už metus	-	-	-	-	(2 417)	(2 417)
<i>Bendrujų pajamų iš viso</i>	-	-	-	-	(2 417)	(2 417)
Atlygis akcijomis (15 pastaba)	-	-	-	-	589	589
Perkėlimas į rezervą, skirtą suteikti akcijas darbuotojams (15 pastaba)	-	-	493	-	(493)	-
Naujų akcijų išleidimas (15 pastaba)	666	-	(666)	-	-	-
Likutis 2022 m. gruodžio 31 d.	66 617	6 707	2 829	2 041	7 506	85 700
<i>Bendrosios pajamos</i>						
Grynieji (nuostoliai) už metus	-	-	-	-	(4 295)	(4 295)
<i>Bendrujų pajamų iš viso</i>	-	-	-	-	(4 295)	(4 295)
Atlygis akcijomis (15 pastaba)	-	-	-	-	657	657
Perkėlimas į rezervą, skirtą suteikti akcijas darbuotojams (15 pastaba)	-	-	493	-	(650)	-
Naujų akcijų išleidimas (15 pastaba)	666	-	(666)	-	-	-
Likutis 2023 m. gruodžio 31 d.	67 203	6 707	2 893	2 041	3 218	82 062

Toliau pateiktas aiškinamasis raštas yra neatskiriama šių finansinių ataskaitų dalis.

Elina Chodzkaitė-Barauskienė
Generalinė Direktorė

Kristupas Baranauskas
Finansų Direktorius

Pinigų srautų ataskaitos

	Pastabos	GRUPĖ		BENDROVĖ	
		2023	2022	2023	2022
Pagrindinės veiklos pinigų srautai					
Grynasis pelnas (nuostoliai) prieš apmokestinimą iš:					
Tęsiamos veiklos		(26 079)	(5 306)	(4 295)	(2 417)
Nutrauktos veiklos		7 840	868	-	-
Pelnas prieš apmokestinimą, įskaitant nutrauktą veiklą		(18 239)	(4 438)	(4 295)	(2 417)
Nepiniginų sąnaudų (pajamų) straipsnių ir kiti koregavimai					
Nusidėvėjimo sąnaudos (Ilgalaikio materialiojo turto)	5	6 443	6 661	221	259
Nusidėvėjimo sąnaudos (Naudojimosi teise valdomo turto)	6	8 651	8 062	170	131
Amortizacijos sąnaudos	8	24	16	1	6
Atlygio akcijomis sąnaudos, pripažintos pelno (nuostolių) ataskaitoje	15, 25	657	589	657	589
Ilgalaikio materialiojo turto nurašymai		48	5	-	-
Ilgalaikio materialiojo turto vertės sumažėjimo atstatymas	5	-	(393)	-	-
(Pelnas) nuostoliai dėl ilgalaikio materialaus turto pardavimo	28	(54)	(297)	(9)	(3)
Pelnas dėl patronuojamos įmonės pardavimo	30	(7 303)	-	-	-
Atidėjiniai galimiems gautinų sumų nuostoliams ir skolų nurašymai	11	(189)	202	4	-
Atidėjinys Nacionalinės mokėjimų agentūros sankcijoms		565	-	-	-
Atsargų ir biologinio turto nurašymas	23	978	2 150	-	-
Investicijų vertės sumažėjimas	7	-	-	3 839	-
Palūkanų pajamos	27	(45)	(40)	(238)	(30)
Finansinės sąnaudos	29	7 226	4 815	2 541	2 153
Palūkanų sąnaudos, susijusios su turto naudojimosi teisėmis	29	3 036	2 722	29	25
Dividendai iš dukterinių įmonių	26	-	-	(4 701)	(2 057)
(Pelnas) nuostoliai dėl biologinio turto tikrosios vertės pasikeitimo	22	8 960	(2 701)	-	-
Su turtu susijusių dotacijų amortizacija	18	(599)	(473)	(125)	(111)
Atsargų vertės sumažėjimas	10	(17)	(2)	-	-
Apyvartinio kapitalo pasikeitimai					
Biologinio turto (padidėjimas) sumažėjimas		(11 990)	1 529	-	-
Prekybos ir kitų gautinų sumų (padidėjimas) sumažėjimas		(4 708)	(1 031)	5 594	(4 373)
Atsargų (padidėjimas) sumažėjimas		3 827	(13 293)	24	(21)
Prekybos mokėtinų sumų ir kitų mokėtinų sumų (sumažėjimas) padidėjimas		5 521	4 140	(5 702)	892
		2 792	8 223	(1 989)	(4 956)
Sumokėtos palūkanos		(10 217)	(7 532)	(2 329)	(2 171)
Gryniesi pagrindinės veiklos pinigų srautai		(7 425)	691	(4 319)	(7 127)
Investicinės veiklos pinigų srautai					
Ilgalaikio materialiojo turto įsigijimai	5	(6 361)	(7 208)	(58)	(1 434)
Ilgalaikio nematerialiojo turto įsigijimai	8	(2 044)	(753)	(229)	(727)
Dukterinių įmonių įsigijimas	7	-	-	-	(16)
Dukterinių įmonių perleidimas	7	-	-	-	3
Įplaukos iš dukterinės įmonės pardavimo	30	11 911	-	-	-
Ilgalaikio materialaus turto pardavimas	28	82	730	18	5

Dotacijos, susijusios su turtu, gautos iš NMA	<u>18</u>	827	1 831	-	-
Dividendai, gauti iš dukterinių įmonių	<u>26</u>	-	-	701	2 057
Susigrąžintos paskolos		-	-	-	-
Suteiktos paskolos		-	-	-	-
Grynieji investicinės veiklos pinigų sratai		4 415	(5 400)	432	(112)
Finansinės veiklos pinigų sratai					
Obligacijos		5 880	6 000	-	6 000
Kredito institucijų finansinių skolų grąžinimas		(8 329)	(4 057)	(2 577)	(600)
Kredito institucijų finansinių skolų gavimas		15 944	10 096	6 628	1 978
Gauti mokėjimai pagal tiekėjų finansavimo susitarimą		7 042	11 515	-	-
Mokėjimai finansinėms institucijoms pagal tiekėjų finansavimo susitarimą		(9 139)	(10 685)	-	-
Nuomos mokėjimai		(8 270)	(7 269)	(163)	(141)
Grynieji finansinės veiklos pinigų sratai		3 128	5 600	3 888	7 237
Grynasis pinigų ir pinigų ekvivalentų padidėjimas (sumažėjimas)		118	891	1	(1)
Pinigai ir pinigų ekvivalentai laikotarpio pradžioje		3 337	2 446	9	10
Pinigai ir pinigų ekvivalentai laikotarpio pabaigoje		3 455	3 337	10	9
Nepiniginė finansinė ir investicinė veikla	<u>30</u>				
Pinigų sratai iš nutrauktos veiklos	<u>30</u>				

Toliau pateiktas aiškinamasis raštas yra neatskiriama šių finansinių ataskaitų dalis.

Elina Chodzkaitė-Barauskienė
Generalinė Direktorė

Kristupas Baranauskas
Finansų Direktorius

Finansinių ataskaitų pastabos

1. Bendroji informacija

Bendroji informacija apie AUGA group, AB (toliau – “Bendrovė”):

Bendrovės pavadinimas:	AUGA group, AB
Įstatinis kapitalas:	66 617 089,59 eurų
Buveinės adresas:	Konstitucijos pr. 21C, Quadrum North, LT-08130, Vilnius, Lietuva
Telefonas:	+370 5 233 53 40
Elektroninis paštas:	info@auga.lt
Interneto tinklapis:	www.auga.lt
Teisinė - organizacinė forma:	Akcinė bendrovė
Įregistravimo data ir vieta:	2003 m. birželio 25 d., Vilnius, Lietuva
Juridinio asmens kodas:	126264360
Juridinių asmenų registro tvarkytoja:	VĮ Registrų centras

Bendrovės pagrindinė veiklos sritis yra žemės ūkio bendrovių valdymas Lietuvoje. Pagrindinės Grupės veiklos sritys yra žemės ūkio kultūrų auginimas ir pardavimas, pieno gamyba ir pardavimas, grybų auginimas ir pardavimas, ir galutiniam vartotojui skirtų pakuotų produktų gamyba ir pardavimas. 2023 m. gruodžio 31 d. Grupėje dirbo 1 191 darbuotojai (2022 m. gruodžio 31 d.– 1 226 darbuotojai).

AUGA group, AB pagrindinis akcininkas yra Baltic Champs Group, UAB, kurios 100 proc. akcijų priklauso galutiniam kontroliuojančiam asmeniui Kęstučiui Juščiui.

Akcininkai turėję daugiau nei 5 proc. visų įmonės akcijų:

Įmonės pavadinimas / Asmens vardas, pavardė	2023 m. gruodžio 31 d.		2022 m. gruodžio 31 d.	
	Akcijų skaičius	Valdomų akcijų dalis, proc.	Akcijų skaičius	Valdomų akcijų dalis, proc.
Baltic Champs Group, UAB	126 686 760	54,67	126 686 760	55,15
European Bank for Reconstruction and Development	19 810 636	8,55	19 810 636	8,62
Žilvinas Marcinkevičius	15 919 138	6,87	15 919 138	6,93
Kiti smulkūs akcininkai	69 318 598	29,91	67 297 568	29,30
Iš viso	231 735 132	100,00	229 714 102	100,00

Bendrovės akcijos yra įtrauktos į Nasdaq Vilniaus vertybinių popierių biržos Oficialųjį prekybos sąrašą.

KONSOLIDUOTOSIOS IR ATSKIROSIOS FINANSINĖS ATASKAITOS UŽ METUS, PASIBAIGUSIUS 2023 M. GRUODŽIO 31 D.

(Visos sumos yra tūkst. Eur, jeigu nenurodyta kitaip)



Bendrovės ir jos dukterinių įmonių finansiniai metai sutampa su kalendoriniais metais.

Šias finansines ataskaitas 2024 m. balandžio 30 d. patvirtino valdyba ir jas pasirašė generalinis direktorius ir finansų direktorius. Bendrovės akcininkai turi įstatymo suteiktą teisę nepatvirtinti šių finansinių ataskaitų ir reikalauti, kad vadovybė parengtų naują finansinių ataskaitų rinkinį.

Konsoliduotą Grupę (toliau – Grupė) 2023 m. gruodžio 31 d. sudaro Bendrovė ir 163 dukterinės įmonės (2022 m. gruodžio 31 d. 139 dukterinės įmonės). 2023 m. Bendrovė įgyvendindama organizacinės struktūros pokyčius įsteigė 25 naujas įmones: UAB Gotlybiškių pienas, UAB Pamargės pienas, UAB Buktos pienas, UAB Biržulių pienas, UAB Brastos pienas, UAB Vaitiekūnų pienas, UAB Panemunės pienas, UAB Pagulbio pienas, UAB Margavonių pienas, UAB Gudelių pienas, UAB Pakruojo lygumos, UAB Agnasas, UAB Daugava, UAB Gausus derlius, KB Šakių ūkiai, KB Raguvos ūkiai, KB Naudvario ūkiai, KB Šiaurės ūkiai, KB Želsvos ūkiai, KB Bukonių ūkiai, KB Gėluvos ūkiai, KB Raseinių ūkiai, KB Jurbarko ūkiai, KB Vaitiekūnų ūkiai, KB Mažeikių ūkiai. 2022 m. Bendrovė įgyvendindama organizacinės struktūros pokyčius įsteigė 15 naujų įmonių.

Žemiau išvardintos individualiai reikšmingos dukterinės įmonės, kurios yra įtrauktos į Grupės konsoliduotas finansines ataskaitas 2023 m. ir 2022 m.

Nr.	Pavadinimas	Teisinė forma	Įmonės kodas	Adresas, įregistravimo vieta ir data	Veiklos pobūdis	Grupės nuosavybės dalis, proc.	
						2023 12 31	2022 12 31
1.	UAB Baltic Champs	*2	302942064	Šiaulių r. sav. Poviliškių k. 15, Registracijos vieta: Šiaulių r. sav., Registracijos data: 2012-12-27	**D	100,00%	100,00%
2.	UAB AGROSS	*2	301807601	Vilniaus m. sav. Vilniaus m. Konstitucijos pr. 21C, Registracijos vieta: Vilniaus m. sav., Registracijos data: 2008-07-24	**A	100,00%	100,00%
3.	UAB Grain LT	*2	302489354	Vilniaus m. sav. Vilniaus m. Konstitucijos pr. 21C, Registracijos vieta: Vilniaus m. sav., Registracijos data: 2010-03-17	**H	100,00%	100,00%
4.	UAB Agrotechnikos centras	*2	302589187	Vilniaus m. sav. Vilniaus m. Konstitucijos pr. 21C, Registracijos vieta: Jonavos r. sav., Registracijos data: 2011-02-03	**F	100,00%	100,00%
5.	UAB AUGA trade	*2	302753875	Jonavos r. sav. Bukonių k. Lankesos g. 2, Registracijos vieta: Jonavos r. sav., Registracijos data: 2012-02-29	**H	100,00%	100,00%
6.	UAB Žemės vystymo fondas 6	*2	300589719	Vilniaus m. sav. Vilniaus m. Smolensko g. 10, Registracijos vieta: Vilniaus m. sav., Registracijos data: 2006-08-10	**E	100,00%	100,00%
7.	UAB Žemės vystymo fondas 20	*2	300887726	Vilniaus m. sav. Vilniaus m. Konstitucijos pr. 21C, Registracijos vieta: Jonavos r. sav., Registracijos data: 2007-06-22	**B	100,00%	100,00%
8.	UAB AUGA Grūduva	*2	174401546	Šakių r. sav. Gotlybiškių k., Registracijos vieta: Šakių r. sav., Registracijos data: 1997-02-24	**A	98,98%	98,98%
9.	ŽŪB AUGA Spindulys	*1	171330414	Radviliškio r. sav. Vaitiekūnų k. Spindulio g. 13, Registracijos vieta: Radviliškio r. sav., Registracijos data: 1993-04-09	**A	99,99%	99,99%
10.	ŽŪB AUGA Smilgiai	*1	168548972	Panevėžio r. sav. Smilgių mstl. Panevėžio g. 23-1, Registracijos vieta: Panevėžio r. sav., Registracijos data: 1992-09-16	**A	99,98%	99,98%
11.	ŽŪB AUGA Skėmiai	*1	171306071	Kėdainių g. 13, Skėmių k., Radviliškio r., Registracijos vieta: Radviliškio r. sav., Registracijos data: 1992-10-01	**A	100,00%	100,00%
12.	ŽŪB AUGA Nausodė	*1	154179675	Anykščių r. sav. Nausodės k. Nausodės g. 55, Registracijos vieta: Anykščių r. sav., Registracijos data: 1992-08-11	**A	99,94%	99,94%
13.	ŽŪB AUGA Dumšišškės	*1	172276179	Raseinių r. sav. Gėluvos k. Dvaro g. 30, Registracijos vieta: Raseinių r. sav., Registracijos data: 1992-09-29	**A	99,38%	99,38%
14.	ŽŪB AUGA Žadžiūnai	*1	175706853	Šiaulių r. sav. Žadžiūnų k. Gudelių g. 30-2, Registracijos vieta: Šiaulių r. sav., Registracijos data: 1992-06-30	**A	99,81%	99,81%
15.	ŽŪB AUGA Mantviliškis	*1	161274230	Kėdainių r. sav. Mantviliškio k. Liepos 6-osios g. 60, Registracijos vieta: Kėdainių r. sav., Registracijos data: 1992-11-06	**A	99,94%	99,94%
16.	ŽŪB AUGA Eimučiai	*1	175705032	Šiaulių r. sav. Žadžiūnų k. Gudelių g. 30-2, Registracijos vieta: Šiaulių r. sav., Registracijos data: 1992-06-29	**A	99,24%	99,24%
17.	ŽŪB AUGA Vėriškės	*1	171305165	Radviliškio r., Skėmiai, Kėdainių g. 13, Registracijos vieta: Radviliškio r. sav., Registracijos data: 1992-09-29	**A	99,93%	99,93%
18.	ŽŪB AUGA Želsvelė	*1	165666499	Marijampolės sav., Želsvos k., Želsvelės g. 1, Registracijos vieta: Marijampolės sav., Registracijos data: 1992-07-03	**A	99,86%	99,86%

KONSOLIDUOTOSIOS IR ATSKIROSIOS FINANSINĖS ATASKAITOS UŽ METUS, PASIBAIGUSIUS 2023 M. GRUODŽIO 31 D.
(Visos sumos yra tūkst. Eur, jeigu nenurodyta kitaip)



Nr.	Pavadinimas	Teisinė forma	Įmonės kodas	Adresas, įregistravimo vieta ir data	Veiklos pobūdis	Grupės nuosavybės dalis, proc.	
						2023 12 31	2022 12 31
19.	ŽŪB AUGA Lankesa	*1	156913032	Jonavos r. sav. Bukonių k., Registracijos vieta: Jonavos r. sav., Registracijos data: 1999-04-06	**A	99,59%	99,59%
20.	ŽŪB AUGA Kairėnai	*1	171327432	Radviliškio r. sav. Kairėnų k., Registracijos vieta: Radviliškio r. sav., Registracijos data: 1993-03-02	**A	98,47%	98,47%
21.	ŽŪB AUGA Jurbarkai	*1	158174818	Jurbarko r. sav. Klišių k. Vytauto Didžiojo g. 99, Registracijos vieta: Jurbarko r. sav., Registracijos data: 1992-07-31	**A	98,47%	98,47%
22.	ŽŪB AUGA Gustoniai	*1	168565021	Panevėžio r. sav. Gustonių k. M. Kriaučiūno g. 15, Registracijos vieta: Panevėžio r. sav., Registracijos data: 1992-12-09	**A	100,00%	100,00%
23.	ŽŪK AgroBokštai	*3	302485217	Vilniaus m. sav. Vilniaus m. Konstitucijos pr. 21C, Registracijos vieta: Vilniaus m. sav., Registracijos data: 2010-03-02	**A	99,64%	99,64%
24.	KB Dotnuvėlės valdos	*3	302618614	Šiaulių r. sav. Žadžiūnų k. Gudelių g. 30-2, Registracijos vieta: Šiaulių r. sav., Registracijos data: 2011-04-21	**A	99,92%	99,92%
25.	KB Šventosios pievos	*3	302618201	Raseinių r. sav. Kalnujų mstl. Žieveliškės g. 1, Registracijos vieta: Raseinių r. sav., Registracijos data: 2011-04-20	**A	99,26%	99,26%
26.	KB Šušvės žemė	*3	302618767	Kelmės r. sav. Pašiaušės k. Vilties g. 2, Registracijos vieta: Kelmės r. sav., Registracijos data: 2011-04-21	**A	99,64%	99,64%
27.	KB Žalmargėlis	*3	303145954	Vilniaus m. sav. Vilniaus m. Konstitucijos pr. 21C, Registracijos vieta: Vilniaus m. sav., Registracijos data: 2013-09-23	**A	99,53%	99,53%
28.	KB Juodmargėlis	*3	303159014	Raseinių r. sav. Kalnujų mstl. Žieveliškės g. 1, Registracijos vieta: Raseinių r. sav., Registracijos data: 2013-10-03	**A	99,81%	99,81%
29.	KB AgroMilk	*3	302332698	Raseinių r. sav. Kalnujų mstl. Žieveliškės g. 1, Registracijos vieta: Raseinių r. sav., Registracijos data: 2009-04-23	**A	99,34%	99,34%
30.	UAB AUGA Community	*2	302820797	Vilniaus m. sav. Vilniaus m. Konstitucijos pr. 21C, Registracijos vieta: Jonavos r. sav., Registracijos data: 2012-07-16	**G	100,00%	100,00%
31.	UAB AUGA Tech	*2	302820808	Vilniaus m. sav. Vilniaus m. Konstitucijos pr. 21C, Registracijos vieta: Jonavos r. sav., Registracijos data: 2012-07-16	**J	100,00%	100,00%
32.	UAB AUGA Ramučiai	*2	302854479	Akmenės r. sav. Ramučių k. Klevų g. 11, Registracijos vieta: Akmenės r. sav., Registracijos data: 2012-09-05	**A	100,00%	100,00%
33.	UAB AUGA Luganta	*2	300045023	Kelmės r. sav. Pašiaušės k. , Registracijos vieta: Kelmės r. sav., Registracijos data: 2012-09-05	**A	100,00%	100,00%
34.	ŽŪB Dumšiškių ekologinis ūkis	*1	303324722	Raseinių r. sav. Gėluvos k. Dvaro g. 30, Registracijos vieta: Raseinių r. sav., Registracijos data: 2014-06-09	**A	100,00%	100,00%
35.	ŽŪB Eimučių ekologinis ūkis	*1	303324715	Šiaulių r. sav. Žadžiūnų k. Gudelių g. 30-2, Registracijos vieta: Šiaulių r. sav., Registracijos data: 2014-06-09	**A	100,00%	100,00%
36.	ŽŪB Grūdovos ekologinis ūkis	*1	303324804	Šakių r. sav. Gotlybiškių k. Mokyklos g. 2, Registracijos vieta: Šakių r. sav., Registracijos data: 2014-06-09	**A	100,00%	100,00%
37.	ŽŪB Lankesos ekologinis ūkis	*1	303325710	Jonavos r. sav. Bukonių k. Lankesos g. 2, Registracijos vieta: Jonavos r. sav., Registracijos data: 2014-06-09	**A	100,00%	100,00%
38.	ŽŪB Žadžiūnų ekologinis ūkis	*1	303325870	Šiaulių r. sav. Žadžiūnų k. Gudelių g. 30-2, Registracijos vieta: Šiaulių r. sav., Registracijos data: 2014-06-09	**A	100,00%	100,00%
39.	ŽŪB Želsvelės ekologinis ūkis	*1	303325856	Marijampolės sav. Želsvos k. Želsvelės g. 1, Registracijos vieta: Marijampolės sav., Registracijos data: 2014-06-09	**A	100,00%	100,00%
40.	KB Žemėpačio pieno ūkis	*3	303432388	Raseinių r. sav. Gėluvos k. Dvaro g. 30, Registracijos vieta: Raseinių r. sav., Registracijos data: 2014-10-22	**A	99,46%	99,46%
41.	KB Žemynos pienuelis	*3	303427989	Raseinių r. sav. Gėluvos k. Dvaro g. 30, Registracijos vieta: Raseinių r. sav., Registracijos data: 2014-10-17	**A	99,46%	99,46%
42.	KB Laumės pieno ūkis	*3	303427996	Raseinių r. sav. Gėluvos k. Dvaro g. 30, Registracijos vieta: Raseinių r. sav., Registracijos data: 2014-10-17	**A	99,46%	99,46%
43.	KB Medėinos pienas	*3	303428112	Raseinių r. sav. Gėluvos k. Dvaro g. 30, Registracijos vieta: Raseinių r. sav., Registracijos data: 2014-10-17	**A	99,46%	99,46%
44.	KB Gardaitis	*3	303429381	Panevėžio r. sav. Gustonių k. M. Kriaučiūno g. 15, Registracijos vieta: Radviliškio r. sav., Registracijos data: 2014-10-20	**A	99,46%	99,46%

KONSOLIDUOTOSIOS IR ATSKIROSIOS FINANSINĖS ATASKAITOS UŽ METUS, PASIBAIGUSIUS 2023 M. GRUODŽIO 31 D.
(Visos sumos yra tūkst. Eur, jeigu nenurodyta kitaip)



Nr.	Pavadinimas	Teisinė forma	Įmonės kodas	Adresas, įregistravimo vieta ir data	Veiklos pobūdis	Grupės nuosavybės dalis, proc.	
						2023 12 31	2022 12 31
45.	KB Dimstipatis	*3	303429424	Mažeikių r. sav. Naikių k. Mažeikių aplinkl. 9, Registracijos vieta: Mažeikių r. sav., Registracijos data: 2014-10-20	**A	99,46%	99,46%
46.	KB Aušlavis	*3	303429456	Anykščių r. sav. Nausodės k. Nausodės g. 55, Registracijos vieta: Radviliškio r. sav., Registracijos data: 2014-10-20	**A	99,46%	99,46%
47.	KB Austėjos pieno ūkis	*3	303428094	Mažeikių r. sav. Naikių k. Mažeikių aplinkl. 9, Registracijos vieta: Mažeikių r. sav., Registracijos data: 2014-10-17	**A	99,46%	99,46%
48.	KB Giraičio pieno ūkis	*3	303429399	Mažeikių r. sav. Naikių k. Mažeikių aplinkl. 9, Registracijos vieta: Mažeikių r. sav., Registracijos data: 2014-10-20	**A	99,46%	99,46%
49.	UAB AUGA Mažeikiai	*2	300610348	Mažeikių r. sav. Naikių k. Mažeikių aplinkl. 9, Registracijos vieta: Mažeikių r. sav., Registracijos data: 2014-10-20	**A	100,00%	100,00%
50.	UAB Agronuoma	*2	303204954	Raseinių r. sav. Gėluvos k. Dvaro g. 30, Registracijos vieta: Raseinių r. sav., Registracijos data: 2014-10-20	**E	100,00%	100,00%
51.	UAB AUGA Raseiniai	*2	304704364	Raseinių r. sav. Kalnųjų mstl. Žieveliškės g. 1, Registracijos vieta: Raseinių r. sav., Registracijos data: 2017-11-06	**A	100,00%	100,00%
52.	UAB Tėvynės žemelė	*2	303301428	Antano Tumėno st. 4, Vilniaus m., Vilnius	**E	98,98%	98,98%
53.	UAB Tėviškės žemelė	*2	303207199	Antano Tumėno st. 4, Vilniaus m., Vilnius	**E	98,98%	98,98%
54.	KB Grybai LT	*3	302765404	Žibaių g. 37, Širvintos	**I	-	100,00%
55.	UAB AUGA SOFA	*2	306199583	Vilniaus m. sav. Vilniaus m. Konstitucijos pr. 21C, Registracijos data: 2022-12-19	**C	100,00%	100,00%
56.	UAB Gotlybiškių pienas	*2	306238837	Šakių r. sav., Šakių sen., Gotlybiškių k., Lankų g. 10, Registracijos data: 2023-01-31	**A	100,00%	-
57.	UAB Pamargės pienas	*2	306237977	Panevėžio r. sav., Smilgių sen., Smilgių vs. 7, Registracijos data: 2023-01-31	**A	100,00%	-
58.	UAB Buktos pienas	*2	306238627	Marijampolės sav., Liudvinavo sen., Būriškių k., Želsvelės g. 12, Registracijos data: 2023-01-31	**A	100,00%	-
59.	UAB Biržulių pienas	*2	306238495	Jonavos r. sav., Bukonių sen., Bukonių k., Lankesos g. 16, Registracijos data: 2023-01-31	**A	100,00%	-
60.	UAB Brastos pienas	*2	306238698	Anykščių r. sav., Troškūnų sen., Kirmėlių k., Nausodės g. 2, Registracijos data: 2023-01-31	**A	100,00%	-
61.	UAB Vaitiekūnų pienas	*2	306238602	Radviliškio r. sav., Grinkiškio sen., Kairėnėlių k., Grinkiškio g. 53, Registracijos data: 2023-01-31	**A	100,00%	-
62.	UAB Panemunės pienas	*2	306242807	Jurbarko r. sav., Jurbarkų sen., Klišių k., Vytauto Didžiojo g. 101, Registracijos data: 2023-01-31	**A	100,00%	-
63.	UAB Pagulbio pienas	*2	306238367	Molėtų r. sav., Alantos sen., Rasokalnio k. 1, Registracijos data: 2023-01-31	**A	100,00%	-
64.	UAB Margavonių pienas	*2	306238050	Radviliškio r. sav., Šeduvos miesto sen., Žilionių k. 12, Registracijos data: 2023-01-31	**A	100,00%	-
65.	UAB Gudelių pienas	*2	306237984	Šiaulių r. sav., Kairių sen., Žadžiūnų k., Gudelių g. 44C, Registracijos data: 2023-01-31	**A	100,00%	-
66.	UAB Pakruojo lygumos	*2	306238844	Šiaulių r. sav., Kairių sen., Žadžiūnų k., Gudelių g. 30-3, Registracijos data: 2023-01-31	**E	100,00%	-
67.	UAB Agnasas	*2	306238812	Raseinių r. sav., Kalnųjai, Žieveliškės g. 1, Registracijos data: 2023-01-31	**E	100,00%	-
68.	UAB Daugava	*2	306238449	Panevėžio r. sav., Smilgiai, Panevėžio g. 36, Registracijos data: 2023-01-31	**E	100,00%	-
69.	UAB Gausus derlius	*2	306238709	Radviliškio r. sav., Skėmių sen., Skėmių k., Kėdainių g. 13, Registracijos data: 2023-01-31	**E	100,00%	-
70.	KB Šakių ūkiai	*3	306324670	Šakių r. sav., Šakių sen., Gotlybiškių k., Mokyklos g. 2, Registracijos data: 2023-05-23	**A	100,00%	-

Nr.	Pavadinimas	Teisinė forma	Įmonės kodas	Adresas, įregistravimo vieta ir data	Veiklos pobūdis	Grupės nuosavybės dalis, proc.	
						2023 12 31	2022 12 31
71.	KB Raguvos ūkiai	*3	306323903	Anykščių r. sav., Troškūnų sen., Nausodės k., Nausodės g. 55, Registracijos data: 2023-05-23	**A	100,00%	-
72.	KB Naudvario ūkiai	*3	306323821	Panevėžio r. sav., Smilgiai, Panevėžio g. 23-1, Registracijos data: 2023-05-23	**A	100,00%	-
73.	KB Šiaurės ūkiai	*3	306324243	Šiaulių r. sav., Kairių sen., Žadziūnų k., Gudelių g. 30-2, Registracijos data: 2023-05-23	**A	100,00%	-
74.	KB Želsvos ūkiai	*3	306324371	Marijampolės sav., Liudvinavo sen., Želsvos k., Želsvelės g. 1, Registracijos data: 2023-05-24	**A	100,00%	-
75.	KB Bukonių ūkiai	*3	306325142	Jonavos r. sav., Bukonių sen., Bukonių k., Lankesos g. 2, Registracijos data: 2023-05-24	**A	100,00%	-
76.	KB Gėluvos ūkiai	*3	306324745	Raseinių r. sav., Ariogalos sen., Gėluvos k., Dvaro g. 30, Registracijos data: 2023-05-24	**A	100,00%	-
77.	KB Raseinių ūkiai	*3	306325459	Raseinių r. sav., Kalnujai, Žieveliškės g. 1, Registracijos data: 2023-05-25	**A	100,00%	-
78.	KB Jurbarko ūkiai	*3	306325039	Jurbarko r. sav., Jurbarkų sen., Klišių k., Vytauto Didžiojo g. 99, Registracijos data: 2023-05-25	**A	100,00%	-
79.	KB Vaitiekūnų ūkiai	*3	306325676	Radviliškio r. sav., Skėmių sen., Skėmių k., Kėdainių g. 13, Registracijos data: 2023-05-25	**A	100,00%	-
80.	KB Mažeikių ūkiai	*3	306325434	Mažeikių r. sav., Mažeikių apylinkės sen., Naikių k., Mažeikių aplinkl. 9, Registracijos data: 2023-05-25	**A	100,00%	-

PASTABOS:

- * **
 *1 Žemės ūkio bendrovė **A Žemės ūkio veikla **G Dukterinių įmonių valdymas
 *2 Uždaroji akcinė bendrovė **B Grupės piniginis fondas **H Prekyba ir logistika
 *3 Kooperatyvinė bendrovė **C Ūkininkavimo veikla **I Maisto produktų gamyba
 **D Grybų auginimas ir prekyba **J Technologijų vystymas
 **E Žemės valdymo bendrovė
 **F Įrangos nuoma

Karo Ukrainoje poveikis

Grupė neturi įmonių, vykdančių veiklą Ukrainoje, Rusijoje ar Baltarusijoje, pardavimai į šias šalis buvo tik epizodiniai ir 2022 m. siekė 85 tūkst. EUR (0,12 proc. nuo visų Grupės pardavimų). Nuo 2022 m. vasario mėn. pabaigos pardavimai į Rusiją ir Baltarusiją buvo visiškai sustabdyti.

Grupės vadovybės nuomone, prasidėjęs karas Grupės veiklai, įmonių turtui, įsipareigojimams tiesioginės įtakos neturi. Tačiau karo poveikis žaliavinių produktų rinkoms, energetinių išteklių kainoms įtakėjo 2022 m. Grupės veiklos rezultatus: kylančios tiek žaliavų, tiek galutinių produktų kainos augino Grupės pajamas, tačiau kilusi energetinė krizė ir kiti veiksniai lėmė padidėjusius gamybos kaštus.

2. Pagrindinių apskaitos principų apibendrinimas

Toliau aprašyti pagrindiniai apskaitos principai, kuriais vadovaujantis parengtos šios finansinės ataskaitos. Šie principai nuosekliai taikomi visiems pateiktiems metų laikotarpiams, jeigu nenurodyta kitaip (naujų standartų ir pataisų taikymas).

2.1. Finansinių ataskaitų rengimo pagrindas

Grupės ir Bendrovės finansinės ataskaitos parengtos vadovaujantis Tarptautiniais finansinės atskaitomybės standartais (TFAS), priimtais Europos Sąjungoje (ES) ir galiojusiais 2023 m. gruodžio 31 d. (toliau visos nuorodos į TFAS reiškia nuorodas į TFAS patvirtintus ES).

Konsoliduotosios ir atskirosios finansinės ataskaitos parengtos istorinės įsigijimo savikainos principu, išskyrus: a) žemę ilgalaikiame materialiaame turte, kuri apskaitoma perkainota verte; b) biologinį turą (galvijus ir pasėlius).

Konsoliduotosios ir atskirosios finansinės ataskaitos pateiktos nacionaline Lietuvos Respublikos valiuta eurais (Eur), suapvalintais iki artimiausio tūkstančio (tūkst. Eurų), jeigu nenurodyta kitaip. Eurus yra Grupės ir Bendrovės funkcinė ir pateikimo valiuta.

Finansinių ataskaitų parengimas pagal TFAS reikalauja atlikti tam tikrus svarbius apskaitinius įvertinimus. Šie standartai taip pat reikalauja, kad vadovybė priimtų sprendimus, susijusius su Grupės apskaitos principų taikymu. Sritys, kuriose tenka priimti reikšmingus ir sudėtingus sprendimus, arba sritys, kuriose daromos prielaidos ir taikomi apskaitiniai vertinimai turi reikšmingos įtakos konsoliduotoms ir atskiroms finansinėms ataskaitoms, aprašytos 4 pastaboje.

Veiklos tęstinumo principas

Grupės ir Bendrovės finansinės ataskaitos parengtos vadovaujantis veiklos tęstinumo principu.

2023 m. gruodžio 31 d. Bendrovės trumpalaikiai įsipareigojimai viršijo trumpalaikį turą 27 331 tūkst. Eur. Tuo pačiu metu 2023 m. gruodžio 31 d. Grupės trumpalaikiai įsipareigojimai viršijo trumpalaikį turą 36 523 tūkst. Eur, o pinigų likutis metų pabaigoje buvo 3 455 tūkst. Eur.

Trumpalaikių finansinių įsipareigojimų likutis 2023 m. gruodžio 31 d. refinansavimui:

Įsipareigojimo tipas	Grupė	Bendrovė (neįskaitant įmonių tarpusavio likučių)	Refinansavimo planas
Obligacijos (terminas 2024 m. spalio 17 d.)	5 937	-	a)
Obligacijos (terminas 2024 m. gruodžio 17 d.)	19 705	19 705	b)
Obligacijos (finansinių rodiklių nesilaikymas, terminas 2026 m.)	6 000	6 000	c)
Kredito institucijų paskolos (terminas 2024 m.)	10 156	2 193	d)
Kredito institucijų paskolos (finansinių rodiklių nesilaikymas, terminas vėliau nei 2024 m.)	4 669	-	e)
Kredito linijos (terminas 2024 m.)	15 540	-	d)
Kredito linijos (terminas 2025 m.)	2 000	-	d)
Viso	64 007	27 898	

Refinansavimo planai:

- a) Grupė iki 2024 m. spalio 17 d. ketina išpirkti mažesnę 6 000 tūkst. eurų nominalios vertės obligacijų emisiją (apskaitinė vertė 5 937 tūkst. Eur) iš veiklos pinigų srautų. Grupė ketina sumažinti dirbamos žemės kiekį, pašalindama tuos žemės sklypus, kurie yra mažesnio derlingumo arba yra nepalankiose vietose, dėl to sąnaudos didesnės nei optimalios, kadangi šie žemės sklypai yra toliau nuo pagrindinių ariamųjų sklypų ir jiems įdirbti reikia papildomų eksploatacinių išlaidų (žmogiškųjų išteklių, kuro). Peržiūrimi sklypai sudarys iki 4 000 ha. Kadangi Grupei neberekės apyvartinių lėšų šioms sklypams apdirbti, dirbamų žemės sklypų sumažėjimas po 2024 m. derliaus nuėmimo turėtų atlaisvinti iki 6 000 tūkst. Eur apyvartinio kapitalo, kuris galės būti panaudojamas įsipareigojimų refinansavimui (šiuo metu Grupė skaičiuoja, kad vidutinis apyvartinių lėšų sutaupymas gali viršyti 1 500 Eur/ha). Šių finansinių ataskaitų išleidimo dieną Grupė dar nėra identifikavusi konkrečių žemės sklypų.

- b) Bendrovė ir Grupė turi kelis žaliųjų obligacijų, kurių nominalioji vertė 20 000 tūkst. Eur (apskaitinė vertė 19 705 tūkst. Eur), išpirkimo variantus. Šios obligacijos yra užtikrintos žemės įkeitimu, todėl Grupė ir Bendrovė turi galimybę refinansuoti visą obligacijų sumą išleidžiant naujas obligacijas užtikrintas su žemės įkeitimu arba refinansuoti esamas obligacijas iš bankų gaunamu finansavimu atskirose Grupės įmonėse, kurios nuosavybės teise valdo žemę ir gali ją tiesiogiai įkeisti bankinėms priemonėms garantuoti. Dėl šio varianto Grupės obligacijos būtų refinansuotos, o Bendrovės lygiu atsirastų iš patrunuojamųjų įmonių gautų paskolų. Šių finansinių ataskaitų išleidimo dieną Grupė ir Bendrovė orientuojasi į pagrindinį obligacijų refinansavimo scenarijų išleidžiant naują obligacijų emisiją 20 000 tūkst. Eur sumai.
- c) Bendrovė ir Grupė nesilaikė KŪB Pagalbos Verslų Fondui išleistose obligacijose nustatytų finansinių įsipareigojimų. Pasibaigus metams Bendrovė pasirašė sutartį su finansų įstaiga, kurioje Bendrovė atleidžiama nuo 2023 m. finansinių įsipareigojimų nesilaikymo ir keičiami finansiniai įsipareigojimai 2024 m. ir vėlesniems metams, taip pat perspektyviai padidinama taikoma palūkanų norma 1,5 procentinio punkto.
- d) Dėl kitų trumpalaikių paskolų iš kredito institucijų ir kredito linijų Grupė tikisi iš naujo derėtis dėl finansavimo sąlygų su atitinkamomis kredito įstaigomis, suėjus terminui pratęsti gražinimo terminus ne trumpiau kaip 12 mėnesių (2023 m. gruodžio 31 d. šių paskolų likutis yra 27 696 tūkst. Eur Grupėje ir 2 193 tūkst. Eur Bendrovėje). Dalis įsipareigojimų šių finansinių ataskaitų sudarymo dieną jau buvo refinansuoti (2023 m. gruodžio 31 d. likutis – 2 932 tūkst. Eur). Be to, Grupės augalininkystės pinigų srautas yra cikliškas, kai didžiosios pinigų srautų dalies galima tikėtis antrąjį metų pusmetį po derliaus nuėmimo ir kurie bus naudojami neapmokėtoms kredito linijoms padengti. Istorškai Grupė refinansuoja trumpalaikius įsipareigojimus (kredito linijas) po derliaus nuėmimo, todėl planuojama juos refinansuoti antroje 2024 m. pusėje.
- e) Grupė nesilaikė finansavimo sutartyje su AS „Citadele banka“ Lietuvos filialu nustatytų finansinių įsipareigojimų. Pasibaigus metams buvo gautas banko patvirtinimas, kuriame teigiama, kad dėl paskolos sąlygų nesilaikymo nebus taikomos papildomos sankcijos ir bankas neprašys gražinti paskolą anksčiau nei 2025 m. (grąžinimo data).

Grupės grynas nuostolis iš tęsiamos veiklos 2023 m. buvo 26 287 tūkst. Eur, o praėjusiais metais – 6 219 tūkst. Eur. Grupės EBITDA 2023 metais buvo 1 182 tūkst. Eur, o praėjusiais metais EBITDA – 19 580 tūkst. Eur. Į Grupės EBITDA neįtrauktas patrunuojamos įmonės Grybai LT pardavimo rezultatas, kuris Grupei sugeneravo 16 911 tūkst. Eur įplaukų srautą.

2023-ieji buvo iššūkių kupini metai. Didžiausią neigiamą įtaką metiniam rezultatui turėjo kritusios ekologiškų produktų supirkimo kainos augalininkystės ir pieno segmentuose. Atsižvelgdama į šią tendenciją, 2023 m. vasarą vadovybė nusprendė dalį žemės įdirbti atkuriamuoju tradiciniu būdu, todėl 2024 m. pajamos iš skirtingų žemės ūkio formų (ekologinio ir tradicinio) planuojama bus padalintos maždaug po lygiai, kai 2023 m. šis santykis buvo 70%/30% atitinkamai. Tai leis diversifikuoti pajamas, sumažinti derlingumo ir pajamų svyravimus ir padėti tvaresnių finansinių rezultatų pagrindus. Be to, Grupė ir toliau dėmesį skirs strateginiams projektams – tvarių žemės ūkio technologijų plėtrai, o 2024 metų pirmąjį pusmetį sieks pritraukti finansavimą technologijų plėtrai. Dėl įvairių planuojamų strateginių ir veiklos pokyčių Grupė 2024 metais planuoja uždirbti 23 300 tūkst. Eur EBITDA.

Atsižvelgdama į numatomą Grupės veiklos rezultatų pagerėjimą, vadovybė laikosi nuomonės, kad 2024 m. Grupei turėtų būti prieinami privatūs ir (arba) viešieji finansavimo šaltiniai, todėl mano, kad Bendrovė ir Grupė galės sėkmingai refinansuoti dabartines obligacijas, paskolas ir kredito linijas ir toliau tęsti savo veiklą, vadovaujantis veiklos tęstinumo principu.

Apibendrinant tai, kas išdėstyta aukščiau, egzistuoja reikšmingas neapibrėžtumas dėl sėkmingo finansinių įsipareigojimų refinansavimo, kuris gali sukelti abejonių dėl Bendrovės ir Grupės gebėjimo tęsti veiklą. Refinansavimo plano d dalis yra pagrindinis esminio neapibrėžtumo šaltinis dėl savo pobūdžio ir priklausomybės nuo sėkmingo planuojamų strateginių ir veiklos pokyčių įgyvendinimo bei prognozuojamos EBITDA pasiekimo 2024 m. Todėl Bendrovė ir Grupė gali nesugebėti realizuoti savo turto ir vykdyti įsipareigojimų įprastomis verslo sąlygomis. Finansines ataskaitose nėra įtraukti koregavimai, kurie atsirastų, jei Bendrovė ir Grupė negalėtų toliau tęsti savo veiklos artimiausioje ateityje.

2.2. Nauji standartai, pataisos ir išaiškinimai

2023 m. Grupė ir Bendrovė pritaikė visus Tarptautinės apskaitos standartų valdybos (TASV) ir Tarptautinės finansinės atskaitomybės aiškinimo komiteto (TFAAK) paskelbtus naujus ir patikslintus standartus, pataisas bei išaiškinimus, kurie yra svarbūs jos veiklai ir įsigaliojo ataskaitiniu laikotarpiu, prasidedančiu 2023 m. sausio 1 d.

Naujų ir/ar pakeistų Tarptautinių finansinės atskaitomybės standartų (TFAS) ir Tarptautinės finansinės atskaitomybės aiškinimo komiteto (TFAAK) išaiškinimų taikymas.

a) Grupė ir Bendrovė pirmą kartą pritaikė šiuos naujus ir pakoreguotus TFAS ir TFAAK pakeitimus 2023 m. gruodžio 31 d. pasibaigusiais finansiniais metais:

„Apskaitos politikos atskleidimas“ – 1-ojo TAS ir 2-osios TFAS taikymo praktikoje rekomendacijos pataisais

1-ojo TAS pataisomis reikalaujama, kad įmonės atskleistų reikšmingą apskaitos politikos informaciją, o ne svarbius apskaitos politikos principus. Pataisoje pateikta reikšmingos apskaitos politikos informacijos apibrėžtis. Pataisoje taip pat išaiškinta, kad apskaitos politikos informacija laikoma reikšminga, jeigu be jos finansinių ataskaitų naudotojai negalėtų suprasti kitos finansinėse ataskaitose atskleistos reikšmingos informacijos. Pataisoje pateikti apskaitos politikos informacijos, kuri tikėtina, kad bus laikoma reikšminga ūkio subjekto finansinėms ataskaitoms, pavyzdžiai. Be to, 1-ojo TAS pataisose išaiškinta, kad nebūtina atskleisti nereikšmingos apskaitos politikos informacijos. Tačiau, jeigu ji atskleidžiama, ji neturėtų užgožti reikšmingos apskaitos politikos informacijos. Kartu su šia pataisa buvo atlikta 2-osios TFAS taikymo praktikoje rekomendacijos „Primami sprendimai dėl reikšmingumo“ pataisa, kurioje pateiktos gairės, kaip taikyti reikšmingumo koncepciją apskaitos politikos atskleidimams. Grupė ir Bendrovė patikslino arba panaikino apskaitos principus, susijusius su konsolidavimu, užsienio valiutos perskaičiavimu, pardavimui skirtu turtu, finansiniu turtu, sąnaudų pripažinimu, investicijomis į patrunuojamąsias įmones.

Kitų naujų ar pakeistų standartų ir/ar jų aiškinimų, kurie įsigaliojė nuo 2023 metų ir kurie galėtų turėti reikšmingos įtakos Grupei ir Bendrovei, nėra.

b) Kiti nauji standartai, kurie buvo paskelbti, bet dar nebuvo įsigalioję 2023 m. gruodžio 31 d. ir kurių Grupė ir Bendrovė nepradėjo taikyti anksčiau laiko, vertinama, kad neturės reikšmingos įtakos įvyksiems ir būsimiems ataskaitiniams laikotarpiams ir numatomoms ateities operacijoms.

2.3. Konsolidavimo principai

Patrunuojamosios įmonės – tai įmonės, kurias Grupė kontroliuoja. Grupė kontroliuoja įmonę, jei Grupei tenka arba Grupė turi teisę į įmonės kintamą grąžą iš savo dalyvavimo įmonėje ir turi galimybę daryti įtaką grąžai per savo įgaliojimus įtakoti jos veiklas. Įprastai laikoma, kad Grupė kontroliuoja įmonę, jeigu Grupei priklauso daugiau negu 50 proc. balsavimo teisę suteikiančių akcijų. Patrunuojamosios įmonės pilnai konsoliduojamos nuo dienos, kai Grupei perduodama kontrolė ir nekonsoliduojamos nuo dienos, kai kontrolė prarandama.

Sandoriai tarp Grupės įmonių

Sandoriai tarp Grupės įmonių, likučiai bei nerealizuotas pelnas iš sandorių tarp Grupės įmonių yra eliminuojami. Pelnas ar nuostoliai iš sandorių tarp Grupės įmonių, pripažintų turte, taip pat eliminuojami. Nerealizuoti nuostoliai taip pat eliminuojami, tačiau laikomi perduoto turto vertės sumažėjimo požymiu.

2.4. Ilgalaikis materialusis turtas

Ilgalaikis materialusis turtas, išskyrus žemę, yra apskaitomi įsigijimo verte sumažinus vėliau sukauptu nusidėvėjimu ir vėlesniais vertės sumažėjimo nuostoliais. Žemė apskaitoma perkainota verte.

Pastatus daugiausia sudaro karvių fermos, dirbtuvės ir grūdų saugojimo pastatai. Mašinos ir įrengimus sudaro žemės ūkio technika bei pieno ūkių įrengimai.

Žemę daugiausia sudaro žemės ūkio paskirties žemė, kuri pateikiama perkainota verte, remiantis periodiškai, ne rečiau nei kas trejus metus, nepriklausomų vertintojų atliekamais vertinimais.

Pradinę materialiojo turto vertę sudaro įsigijimo kaina, įskaitant negrąžinamus įsigijimo mokesčius ir visas tiesiogiai priskirtinas išlaidas, susijusias su turto parengimu eksploatacijai arba perkėlimu į jo naudojimo vietą.

Vėliau patirtos išlaidos pridedamos prie apskaitinės nekilnojamojo turto, įrangos ir įrengimų vertės arba pripažįstamos atskiru turtu tik tuo atveju, jeigu yra tikėtina, kad Grupė ir Bendrovė gaus ateityje ekonominę naudą iš šio turto, ir turto savikainą galima patikimai įvertinti. Pakeistos dalies apskaitinė vertė yra nurašoma. Visos kitos remonto ir priežiūros išlaidos yra pripažįstamos sąnaudomis pelno (nuostolių) ataskaitoje tuo metu, kai jos yra patiriamos.

Žemės apskaitinės vertės padidėjimas po perkainojimo yra kredituojamas į perkainojimo rezervą nuosavybės dalyje. Vertės sumažėjimai, kurie padengia to paties turto ankstesnius vertės padidėjimus, pripažįstami tiesiogiai nuosavybės dalyje, mažinant perkainojimo rezervą; visi kiti vertės sumažėjimai pripažįstami pelno (nuostolių) ataskaitoje.

Žemei nusidėvėjimas neskaiciuojamas. Kito turto nusidėvėjimas, išskyrus nebaigtą statybą, apskaičiuojamas taikant tiesiogiai proporcingą (tiesinį) metodą, nurašant turto įsigijimo vertę ar perkainotą vertę iki likvidacinės vertės per šiuos nustatytus naudingo tarnavimo laikotarpius:

Pastatai	20–50	metų
Mašinos ir įrengimai	4–20	metų
Transporto priemonės	1–10	metų
Kita įranga, prietaisai ir įrankiai	1-10	metų

Turto apskaitinė vertė nedelsiant sumažinama iki jo atsiperkamosios vertės, jeigu turto apskaitinė vertė viršija įvertintą atsiperkamąją vertę. Naudingo tarnavimo laikas, likvidacinė vertė ir nusidėvėjimo metodas yra kasmet peržiūrimi, užtikrinant, kad jie atitiktų numatomą naudojimo pobūdį.

Nebaigtos statybos straipsnyje apskaitomas statomas nekilnojamas turtas, įranga ir įrengimai. Toks turtas yra apskaitomas įsigijimo savikaina, atėmus įvertintus vertės sumažėjimo nuostolius. Įsigijimo savikaina apima projektavimo, statybos darbus, montavimui perduotus įrengimus ir įrangą bei kitas tiesiogines išlaidas.

Materialus turtas yra nurašomi juos pardavus arba kai iš jų naudojimo ar pardavimo nebesitikima jokios ekonominės naudos. Pelnas arba nuostoliai, susidarę perleidus turtą, apskaičiuojami iš gautų pajamų atimant perleisto turto apskaitinę vertę, ir apskaitomi pelno (nuostolių) ataskaitoje veiklos sąnaudų straipsnyje. Pardavus perkainotą turtą, atitinkama perkainojimo rezervo dalis perkeliama į nepaskirstytąjį pelną.

Ilgalaikio turto naudingo tarnavimo laikotarpis vadovybės yra nustatomas turto įsigijimo momentu ir kasmet peržiūrimas.

2.5. Nematerialusis turtas

Prestižas

Prestižas parodo, kiek Grupės įsigytos patronuojamosios įmonės grynojo identifikuojamojo turto dalies įsigijimo savikaina viršija jo tikrąją vertę įsigijimo dieną. Prestižas, atsiradęs dėl patronuojamosios įmonės įsigijimo, apskaitomas kaip nematerialusis turtas. Po pirminio pripažinimo prestižas yra apskaitomas įsigijimo savikaina, sumažinta sukauptais vertės sumažėjimo nuostoliais. Kiekvienais metais pripažintas prestižas peržiūrimas, siekiant nustatyti, ar nesumažėjusi jo vertė. Prestižo vertės sumažėjimo nuostoliai neatstatomi.

Vertės sumažėjimo įvertinimo tikslais, prestižas priskiriamas pinigų srautus kuriantiems vienetams ar pinigų srautus kuriančių vienetų grupėms, kurios, kaip tikimasi, turėtų gauti naudos iš verslo jungimo, kurį įvykdžius prestižas susidarė, nepriklausomai nuo to, ar įgyjamos įmonės kitas turtas ar įsipareigojimai yra priskiriami šiems vienetams.

Kai prestižas sudaro įplaukas kuriančio vieneto dalį, ir to vieneto sudėtyje esančios veiklos dalis yra parduodama, prestižas, susijęs su parduota veikla, yra įtraukiamas į parduodamos veiklos apskaitinę vertę, nustatant pelną arba nuostolius iš veiklos pardavimo. Tokiu atveju parduotas prestižas yra įvertinamas atsižvelgiant į parduotos veiklos santykinę vertę lyginant su likusia įplaukas kuriančio vieneto dalimi.

Kuriamas nematerialus turtas

Plėtos sąnaudos, kurios yra tiesiogiai priskiriamos grupės kontroliuojamų identifikuojamų ir unikalių produktų projektavimui ir testavimui, pripažįstamos nematerialiuoju turtu, jei tenkinami šie kriterijai:

- yra techninių galimybių užbaigti šį nematerialųjį turtą taip, kad jį būtų galima naudoti;

- ketinama užbaigti šį nematerialųjį turtą ir jį naudoti ar parduoti;
- turimos galimybės naudoti ar parduoti šį nematerialųjį turtą;
- yra įrodymų, kad nematerialusis turtas kurs tikėtiną būsimą ekonominę naudą;
- turima tinkamų techninių, finansinių ir kitų išteklių, reikalingų plėtrai užbaigti ir nematerialiajam turtui naudoti arba parduoti;
- galima pagrįstai įvertinti su nematerialiuoju turtu susijusias sąnaudas jo plėtros laikotarpiu.

Tiesiogiai priskiriamos sąnaudos, kurios kapitalizuojamos kaip produkto dalis, apima darbuotojų sąnaudas ir priskiriamų pridėtinių sąnaudų dalį.

Kapitalizuotos plėtros sąnaudos yra apskaitomos kaip nematerialusis turtas ir amortizuojamos nuo to momento, kai turtas yra paruoštas naudoti.

Viduje sukurto nematerialaus turto, kurio naudingo tarnavimo laikas yra ribotas, amortizacija apskaičiuojama taikant tiesiogiai proporcingą (tiesinį) metodą. Amortizacijos laikotarpis bus įvertintas ir nustatytas užbaigus plėtros veiklą.

Kitas nematerialusis turtas

Kito nematerialaus turto amortizacija skaičiuojama tiesiogiai proporcingu (tiesiniu) metodu per įvertintą 5 metų turto naudingo tarnavimo laikotarpį.

Nematerialiojo turto naudingo tarnavimo laikotarpis vadovybės yra nustatomas turto įsigijimo momentu. Nustatytas naudingo tarnavimo laikotarpis kasmet peržiūrimas.

Kito nematerialiojo turto vertės sumažėjimas yra vertinamas, kai yra požymių, kad turtas gali būti nuvertėjęs.

2.6. Nefinansinio turto vertės sumažėjimas

Nefinansinio turto, išskyrus prestižą, biologinį turtą, atsargas ir atidėtąjį pelno mokestį, vertės sumažėjimas yra įvertinamas tuomet, kai įvykiai ar aplinkybės parodo, kad turto vertė gali neatsipirkti. Jeigu tokių požymių yra, įvertinama turto atsiperkamoji vertė.

Turto vertės sumažėjimo nuostoliai pripažįstami ta suma, kuria apskaitinė turto vertė viršija jo atsiperkamąją vertę, kuri yra didesnė iš dviejų verčių: turto ar srautus generuojančio vieneto tikroji vertė, atėmus pardavimo išlaidas, ir turto naudojimo vertė. Nustatant turto vertės sumažėjimą, turtas yra sugrupuojamas į mažiausias grupes, kurių atžvilgiu galima nustatyti atskirus pinigų srautus (pinigų srautus kuriančius vienetus). Nefinansinis turtas, išskyrus prestižą, kurio vertė buvo sumažėjusi, kiekvienų ataskaitų parengimo dieną peržiūrimas dėl galimybės atstatyti vertės sumažėjimą. Vertės sumažėjimo, apskaityto ankstesniais laikotarpiais, atstatymas apskaitomas, kai yra požymių, kad pripažinti nuostoliai dėl turto vertės sumažėjimo nebeegzistuoja ar reikšmingai sumažėjo.

Kai apskaitinė vertė viršija turto atsipirkimo vertę, vertės sumažėjimas apskaitomas pelno (nuostolio) ataskaitoje. Atstatymas yra apskaitomas pelno (nuostolių) ataskaitoje tame pačiame straipsnyje, kuriame buvo apskaityti vertės sumažėjimo nuostoliai.

2.7. Biologinis turtas

Biologinis turtas pirminio pripažinimo metu ir balanso sudarymo dieną apskaitomas tikrąja verte, atėmus įvertintas pardavimo išlaidas, išskyrus atvejus, kai tikroji vertė negali būti tiksliai nustatyta pirminio pripažinimo metu.

Žemės ūkio produkcija, surinkta iš Grupės biologinio turto, yra apskaitoma tikrąja verte, atėmus įvertintas pardavimo išlaidas derliaus nuėmimo metu, ir vėliau apskaitoma kaip atsargos ([2.9](#) pastaba). Žemės ūkio produkcija yra apskaitomi kaip biologinis turtas iki derliaus nuėmimo momento.

Augimo periodu (augalų, grybų, gyvulių iki 1-ojo laktacijos periodo) patirtos sąnaudos yra kapitalizuojamos ir apskaitomos atitinkamo turto straipsnyje. Kiekvieną ataskaitos parengimo datą, biologinis turtas yra pervertinamas tikrąja verte. Pervertinimo pelnas arba nuostolis (skirtumas tarp tikrosios vertės ir patirtų sąnaudų) yra pripažįstamas pelno (nuostolių) ataskaitos straipsnyje „Biologinio turto tikrosios vertės pokytis“. Parduotai produkcijai (augalams, grybams, pienui, mėšai), apskaityta biologinio turto/žemės ūkio produkcijos vertė yra

pripažįstama pelno (nuostolių) ataskaitoje, atsižvelgiant į jų sąnaudų pobūdį – visos patirtos sąnaudos pagal pobūdį eilutėje „Pardavimo savikaina“, įskaitant ir pelną/nuostolį iš tikrosios vertės pasikeitimų.

Į pelno (nuostolių) ataskaitos straipsnį „Biologinio turto tikrosios vertės pokytis“ įtraukiama (1) pelnas (nuostolis) dėl ataskaitos parengimo dieną neparduotos žemės ūkio produkcijos tikrosios vertės pasikeitimo (daugiausiai augalų, nes pienas ir grybai yra iškart parduodami) ir (2) pelnas (nuostolis) dėl melžiamų karvių tikrosios vertės pasikeitimo, (2.1) augimo periodu esant skirtumams tarp patirtų ir apskaitytų išlaidų, taip pat tikrosios vertės skirtumų ataskaitiniais laikotarpiais, ir (2.2) melžimo laikotarpiu tikrosios vertės sumažėjimu dėl likusio karvės naudingo tarnavimo laiko; taip pat dėl visų kitų pokyčių, kurie yra sąlygoti pasikeitusių parametru, naudojamų grynujų pinigų srautų prognozėse.

Visi kiti biologinio turto judėjimai (9 pastaba) yra pavaizduoti kapitalizuotų išlaidų suma.

Straipsnyje „Pardavimo savikaina“ yra įtrauktos visos sąnaudos, patirtos pasėliu, grybų auginimui bei pieno ir mėsos gamybai, kurie buvo parduoti ataskaitiniu laikotarpiu. Išlaidos, kurios buvo patirtos produkcijos pagaminimui, kuri ataskaitų rengimo dieną liko neparduota, yra kapitalizuojamos pradine verte ir ateinančiais laikotarpiais, kai produkcija bus parduota, bus perkeltos į pelno (nuostolių) ataskaitos „Pardavimo savikaina“ straipsnį. Išlaidos, kapitalizuotos užauginti melžiamas karves, nėra atspindimos „Pardavimo savikaina“ straipsnyje; vietoj to, apskaityta karvių vertė yra nurašoma per visą karvių gyvenimo laikotarpį, kaip tikrosios vertės pokytis pelno (nuostolių) ataskaitoje straipsnyje „Biologinio turto tikrosios vertės pokytis“.

Tikrosios vertės vertinimas

Jeigu egzistuoja aktyvi biologinio turto (pvz. galvijų) ar žemės ūkio produkcijos rinka, tos rinkos skelbiama kaina yra tinkamas dydis nustatant tikrąją turto vertę. Jei tokia rinka neegzistuoja, tikroji vertė nustatoma pagal artimiausio rinkos sandorio kainą, su sąlyga, kad ekonominės sąlygos reikšmingai nepasikeitė nuo tokio sandorio dienos iki balanso parengimo dienos. Įsigijimo savikaina yra naudojama tikrosios vertės nustatymui tik tada, kai nuo sąnaudų, susijusių su šiuo biologiniu turto, patyrimo dienos biologinis turtas kito nežymiai (pvz. praėjus trumpam laikotarpiui po augalų ar grybų sėjos).

2.8. Finansinis turtas

Klasifikavimas

Grupė ir Bendrovė savo finansinį turtą priskiria šioms vertinimo kategorijoms:

- finansinis turtas, vėliau vertinamas tikrąją verte, kurios pasikeitimas pripažįstamas kitomis bendrosiomis pajamomis;
- finansinis turtas, vėliau vertinamas tikrąją verte, kurios pasikeitimas pripažįstamas pelnu ar nuostoliais; ir
- finansinis turtas, vertinamas amortizuota savikaina.

Visas Grupės/Bendrovės finansinis turtas yra vertinamas amortizuota savikaina.

Prekybos gautinos sumos – tai gautinos sumos iš klientų už parduotas prekes ar suteiktas paslaugas įprastomis verslo sąlygomis. Paprastai klientai atsiskaito per 30 dienų, todėl prekybos gautinos sumos yra priskiriamos trumpalaikiam turtui.

Vertinimas

Pirminis vertinimas

Pirminio pripažinimo metu Grupė ir Bendrovė įvertina finansinį turtą tikrąja verte pridėdant sandorio išlaidas, tiesiogiai priskiriamas finansinio turto įsigijimui.

Vėlesnis vertinimas

Visas finansinis turtas priklauso turtui, kuris laikomas sutartiniams pinigų srautams gauti, vertinamas amortizuota savikaina, jeigu minėti pinigų srautai apima tik pagrindinės paskolos sumos gražinimą ir palūkanų mokėjimus. Palūkanų pajamos iš šio finansinio turto yra įtraukiamos į finansinės veiklos pajamas taikant apskaičiuotosios palūkanų normos metodą. Bet koks pelnas ar nuostolis, atsirandantis dėl nurašymo, pripažįstamas tiesiogiai pelne ar nuostolyje ir pateikiamas kaip kitos veiklos pelnas (nuostolis) kartu su pelnu (nuostoliais) dėl užsienio valiutų kursų pasikeitimo. Nuostoliai dėl vertės sumažėjimo yra pateikiami kaip atskiras eilutės straipsnis pelno (nuostolių) ataskaitoje.

Prekybos gautinos sumos iš pradžių pripažįstamos atlygio suma, kuri yra besąlyginė, nebent jose yra reikšmingų finansavimo komponentų. Tokiu atveju jos pripažįstamos tikrąja verte. Grupė/Bendrovė iš pirkėjų gautinas sumas apskaito siekdama surinkti sutartyje numatytus pinigų srautus, todėl vėliau jas vertina amortizuota savikaina, naudojant efektyvios palūkanų normos metodą.

Finansinio turto vertės sumažėjimas

Grupė/Bendrovė vertina ateityje tikėtinus kredito nuostolius, susijusius su savo finansiniu turtu, apskaitomu amortizuota savikaina. Taikoma vertės sumažėjimo metodika priklauso nuo to, ar buvo reikšmingai padidėjusi kredito rizika.

Kitas finansinis turtas

Grupė/Bendrovė laikosi trijų pakopų modelio, skirto finansinio turto, išskyrus prekybos gautinas sumas, vertės sumažėjimui:

- 1-oji pakopa – likučiai, kurių kredito rizika nuo pirminio pripažinimo nebuvo ženkliai padidėjusi arba kurie ataskaitos sudarymo dieną turi mažą kredito riziką. Šiam turtui pripažįstami 12-os mėnesių tikėtini kredito nuostoliai (TKN) ir palūkanų pajamos apskaičiuojamos nuo turto bendrosios balansinės vertės (t.y. neatimant atidėjinio tikėtiems kredito nuostoliams). 12-os mėnesių TKN yra tikėtini kredito nuostoliai, atsirandantys dėl įsipareigojimų neįvykdymų, galimų per 12-ką mėnesių nuo ataskaitos sudarymo dienos. Tai nėra tikėtini grynųjų pinigų trūkumai per 12-os mėnesių laikotarpį, o visas turto kredito nuostolis, įvertintas atsižvelgiant į tikimybę, kad nuostoliai atsiras per ateinančius 12-ka mėnesių.

- 2-oji pakopa – apima likučius, kurių kredito rizika nuo pirminio pripažinimo buvo ženkliai padidėjusi (nebent jie turi mažą kredito riziką ataskaitos sudarymo dieną), tačiau kurie neturi objektyvių vertės sumažėjimo įrodymų. Šiam turtui pripažįstami visą laikotarpį apimantys TKN, tačiau palūkanų pajamos vis dar skaičiuojamos nuo turto bendrosios balansinės vertės. Visą laikotarpį apimantys TKN yra tikėtini kredito nuostoliai, atsirandantys dėl visų galimų įsipareigojimų neįvykdymo įvykių per numatomą finansinės priemonės galiojimo laikotarpį. Tikėtini kredito nuostoliai yra svertiniai vidutiniai kredito nuostoliai su įsipareigojimų neįvykdymo tikimybe (NT), naudojama kaip įtakojantis veiksnys.

- 3-ioji pakopa – apima likučius su objektyviais vertės sumažėjimo įrodymais ataskaitos sudarymo dieną. Šiam turtui pripažįstami viso laikotarpio TKN ir palūkanų pajamos apskaičiuojamas pagal grynąją balansinę vertę (t.y. atėmus atidėjinius tikėtiems kredito nuostoliams).

Finansinis turtas laikomas dėl kredito rizikos sumažėjusios vertės, jei ataskaitų sudarymo dieną yra objektyvių vertės sumažėjimo įrodymų. Įrodymai dėl vertės sumažėjimo gali apimti požymius, kad skolininkai arba skolininkų grupė patiria didelių finansinių sunkumų, nevykdo mokėjimų, tikimybę, kad jie bankrutuos ar bus įvykdyta kita finansinė reorganizacija.

Finansinis turtas nurašomas visiškai arba iš dalies, kai nėra pagrįstų lūkesčių dėl susigrąžinimo. Taip paprastai būna tada, kai Grupė nustato, jog skolininkas neturi turto ar pajamų šaltinių, kurie galėtų generuoti pakankamai pinigų srautų nurašomoms sumoms gražinti. Rodikliai, kad nėra pagrįstų lūkesčių dėl susigrąžinimo, apima, be kita ko, nemokumo ar didelių skolininko finansinių sunkumų tikimybę. Sumažėjusios vertės skolos yra nurašomos, kai jos vertinamos kaip neatgautinos. Tačiau nurašomam finansiniam turtui vis dar gali būti taikomi vykdymo užtikrinimo veiksmai, siekiant laikytis Grupės nustatytų procedūrų skolų susigrąžinimui.

Prekybos gautinos sumos

Grupė ir Bendrovė taiko supaprastintą 9-ojo TFAS metodą vertindama tikėtinus kredito nuostolius, pagal kurį visoms prekybos gautinoms sumoms taikomas atidėjinys viso laikotarpio tikėtiems kredito nuostoliams. Norint įvertinti tikėtinus kredito nuostolius, Grupės prekybos gautinos sumos yra sugrupuojamos pagal Grupės pajamų segmentus (gyvulininkystė, augalininkystė, grybininkystė ir galutiniam vartotojui skirti produktai). Tikėtinų nuostolių dydžiai remiasi pardavimų mokėjimų profiliu per 36 mėnesių laikotarpį ir atitinkamais istoriniais kredito nuostoliais, patirtais per šį laikotarpį. Istoriniai nuostolių rodikliai yra koreguojami, kad atspindėtų dabartinę ir ateities informaciją apie makroekonominis veiksnys, turinčius įtakos klientų gebėjimui atsiskaityti. Grupė ir Bendrovė nustatė, kad ES BVP augimo tempas yra svarbiausias veiksnys ir atitinkamai koreguoja istorinius nuostolių rodiklius, atsižvelgiant į numatomus šių veiksnių pokyčius.

Remiantis aukščiau pateikta informacija, prekybos gautinoms sumoms buvo nustatytas atidėjiny nuostoliams. Prekybos gautinos sumos nurašomos, kai nėra pagrįstų lūkesčių dėl susigrąžinimo. Rodikliai, kad nėra pagrįstų lūkesčių dėl susigrąžinimo, apima, be kita ko, skolininko nesugebėjimą vykdyti grąžinimo plano, suderinto su Grupe ir Bendrove, ir sutartinių mokėjimų nevykdymą, pradėsiant ilgesnį nei 12 mėnesių laikotarpį.

2.9. Atsargos

Žemės ūkio produkcijos, surinktos iš biologinio turto nuimto derliaus, savikaina

Žemės ūkio produkciją, kuri surinkta iš biologinio turto nuimto derliaus, pirminio pripažinimo metu Grupė vertina derliaus nuėmimo metu tikrąja verte, atėmus pardavimo sąnaudas. Ši vertė yra žemės ūkio produkcijos įsigijimo savikaina.

Vėlesnis vertinimas

Atsargos pateikiamos žemesniąja iš dviejų verčių: savikaina arba grynąja galimo realizavimo verte. Savikaina apskaičiuojama FIFO metodu. Atsargų savikainą sudaro pirkimo kaina bei mokesčiai (kurių Grupė ir Bendrovė vėliau neatgauna iš mokesčių institucijų), transportavimo, saugojimo bei kitos sąnaudos, tiesiogiai priskirtinos atsargų įsigijimui. Grynoji galimo realizavimo vertė yra įvertinta pardavimo kaina įprastinėmis verslo sąlygomis, atėmus susijusias pardavimo išlaidas.

2.10. Pinigai ir pinigų ekvivalentai

Pinigų srautų ataskaitoje pinigus ir pinigų ekvivalentus sudaro gryniesi pinigai kasoje, indėliai iki pareikalavimo banke ir kitos trumpalaikės likvidžios investicijos, kurių terminas yra iki trijų mėnesių.

2.11. Perkainojimo rezervas

Ilgalaikio materialaus turto perkainojimo pajamos yra pripažįstamos nuosavybėje perkainojimo rezervo straipsnyje. Jei turto perkainojimo rezultatas yra neigiamas ir nuosavybėje perkainojimo rezerve nėra anksčiau pripažinto teigiamo rezultato dėl šio turto perkainojimo, tai turto perkainojimo nuostolis pripažįstamas pelno (nuostolio) ataskaitoje. Jei perkainojamo turto vertės padidėjimas anksčiau buvo apskaitytas perkainojimo rezerve, tokio turto perkainojimo nuostolio suma, neviršijanti ankstesnio perkainoto turto vertės padidėjimo, pripažįstama perkainojimo rezerve. Perkainojimo rezerve perkainojimo vertės padidėjimas pripažįstamas grynąja verte, įvertinus mokesčių efektą. Atidėtojo pelno mokesčio įsipareigojimas apskaičiuojamas nuo visos perkainojimo rezervo vertės.

2.12. Dotacijos

Vyriausybės suteiktos dotacijos pripažįstamos tikrąja verte, jeigu pagrįstai užtikrinama, kad dotacija bus gauta ir Grupė/Bendrovė laikysis visų jai keliamų sąlygų.

Valstybės dotacijos, susijusios su ilgalaikio materialaus turto pirkimu, pripažįstamos ilgalaikiuose įsipareigojimuose kaip ateinančio laikotarpio pajamos taikant tiesiogiai proporcingą (tiesinį) metodą pelno (nuostolių) ataskaitoje per susijusio turto įvertintą naudingą tarnavimo laiką. Dotacijų, susijusių su ilgalaikiu materialiuoju turtu, suma mažina ilgalaikio materialiojo turto nusidėvėjimo sąnaudas.

Dotacijos, susijusios su pajamomis, apima visas dotacijas, kurios skirtos kompensuoti patirtas sąnaudas ir visas kitas dotacijas, nepriskirtinas dotacijoms, susijusioms su turtu. Dotacijos, susijusios su pajamomis, pripažįstamos pelno (nuostolių) ataskaitoje per laikotarpį, per kurį buvo patirtos kompensuojamos sąnaudos. Jei sąnaudos patirtos praėjusiais laikotarpiais, visa dotacijos suma pripažįstama pelno (nuostolių) ataskaitoje jos gavimo metu. Šios dotacijos pelno (nuostolių) ataskaitoje pripažįstamos mažinant pardavimo savikainą.

2.13. Prekybos mokėtinos sumos

Prekybos mokėtinos sumos – tai įsipareigojimas sumokėti už prekes ar paslaugas, įgytas įprastinėmis veiklos sąlygomis. Prekybos mokėtinos sumos priskiriamos prie trumpalaikių įsipareigojimų, jeigu mokėjimas turi būti įvykdytas per metus ar trumpesnę laiką. Jeigu ne, jos priskiriamos prie ilgalaikių įsipareigojimų.

Prekybos mokėtinos sumos pirminio pripažinimo metu yra apskaitomos tikrąja verte ir vėliau yra įvertinamos amortizuota savikaina, naudojant efektyvios palūkanų normos metodą.

2.14. Tiekėjų finansavimo susitarimas (faktoringas)

Tiekėjų finansavimo susitarimas – tai atvirkštinio faktoringo susitarimas, pagal kurį finansinė institucija sumoka tiekėjui už Grupę, o Grupė sutinka sumokėti finansinei institucijai ta pačia arba vėlesne nei mokėjimas tiekėjui data. Remiantis sutartimis, Grupė įgalina faktorių apmokėti tiekėjų sąskaitas. Kai faktorius apmoka sąskaitą, Grupė prisiima besąlygišką įsipareigojimą faktoriui, o tai rodo kreditoriaus pasikeitimą su raštišku Grupės sutikimu. Faktoringo sandoriu perleidžiamo skolininko teisinio atleidimo momentas nustatytas Lietuvos Civilinio kodekso 6.909 straipsnio 3 dalyje. Jame nustatyta, kad faktoringo atveju tik neįvykdyto piniginio reikalavimo apmokėjimas atleidžia pradinį skolininką nuo įsipareigojimų tiekėjui. Todėl, kol fakturizuojamos sumos nėra sumokėtos, jos apskaitomos lieka Grupės balanse, o Grupė nėra teisiškai atleidžiamos nuo įsipareigojimų pirminiems tiekėjams, net jei jie tas sumas faktoringo sandoriu perdavė faktoriui (trečiajai šaliai). Remiantis tuo, kas išdėstyta, Grupė toliau pripažįsta įsipareigojimus tol, kol bus besąlygiškai ir teisiškai atleista nuo įsipareigojimų pirminiems tiekėjams.

Grupė pripažįsta įsipareigojimus, kylančius iš atvirkštinio faktoringo susitarimo, prekybos mokėtinų sumų dalimi tik tada, kai šie įsipareigojimai savo esme ir paskirtimi atitinka prekybos mokėtinų sumų apibrėžimą. Šie įsipareigojimai klasifikuojami atskirai, kai dėl jų dydžio, pobūdžio bei paskirties atskirai pateikiama informacija svarbi teisingam Grupės finansinės padėties atskleidimui. Vertindama, ar reikia tokius įsipareigojimus atskleisti atskirai, Grupė atsižvelgia į tų įsipareigojimų sumas, pobūdį ir terminus. Grupės tiekėjų finansavimo susitarimas atskirame ir konsoliduotame balanse pateikiamas toje pačioje eilutėje kaip ir prekybos mokėtinos sumos. Tiekėjų finansavimo susitarimus Grupė savo konsoliduotoje pinigų srautų ataskaitoje pateikia kaip pinigų srautus, atsirandantiems iš finansinės veiklos. Faktoringo naudojimas leidžia užtikrinti ilgalaikį bendradarbiavimą bei subalansuoti tiek tiekėjų, tiek Grupės piniginius srautus, atsiskaitymo terminams atitinkant žemės ūkio verslo ciklą (180-270 dienų).

2.15. Finansinės skolos

Paskolos ir obligacijos pirminio pripažinimo metu yra apskaitomos tikrąja verte, atėmus patirtas sandorio išlaidas. Vėliau paskolos ir obligacijos yra apskaitomos amortizuota savikaina, o tarp gautų įplaukų (atėmus sandorio išlaidas) ir padengimo vertės susidaręs skirtumas pripažįstamas pelno (nuostolių) ataskaitoje per visą paskolos laikotarpį, taikant apskaičiuotų palūkanų normos metodą.

Paskolos ir obligacijos yra apskaitomos trumpalaikiuose įsipareigojimuose, išskyrus atvejus, kai Grupė/Bendrovė turi besąlyginę teisę atidėti apmokėjimus ilgesniam nei 12 mėn. terminui po balanso dienos ar sutartiniai mokėjimai pagal suderintą grafiką atliekami po vienerių metų.

2.16. Skolinimosi išlaidos

Visos skolinimosi išlaidos pripažįstamos pelne ar nuostoliuose tuo laikotarpiu, kai jos buvo patirtos.

2.17. Nuoma – Grupė/Bendrovė kaip nuomininkė

Naudojimosi teise valdomas turtas pradžioje yra vertinamas įsigijimo savikaina, o vėliau vertinamas įsigijimo savikaina atėmus sukauptas nusidėvėjimo ir vertės sumažėjimo sąnaudas bei įvertinant nuomos įsipareigojimo pasikeitimus po pakartotinio nuomos įsipareigojimo įvertinimo. Į naudojimosi teise valdomo turto savikainą įtraukiama pripažinta nuomos įsipareigojimų vertė, tiesioginės pirminio pripažinimo sąnaudos bei nuomos mokėjimai, įvykdyti nuomos pradžios dieną arba iki nuomos pradžios dienos.

Naudojimosi teise valdomas turtas yra nudėvimas pagal 16 TAS „Nekilnojamas turtas, įranga ir įrenginiai“ nustatytus nusidėvėjimo reikalavimus. Jeigu pagal nuomos sutartį nuosavybės teisė į išnuomotą turtą pereina Grupei/Bendrovei pasibaigus nuomos terminui arba jei turto naudojimo teisės kaina rodo, kad Grupė/Bendrovė pasinaudos pirkimo

pasirinkimo teise, Grupė/Bendrovė nudėvi naudojimosi teise valdomą turtą nuo jo atsiradimo datos iki naudojimosi teise valdomo turto naudingo tarnavimo laiko pabaigos. Priešingu atveju Grupė/Bendrovė nudėvi naudojimosi teise valdomą turtą nuo jo atsiradimo datos iki naudojimosi teise valdomo turto naudingo tarnavimo pabaigos arba nuomos termino pabaigos, atsižvelgiant į tai, kuri iš jų yra ankstesnė.

Nuomos sutartims taikomi tokie terminai.

Žemė	2–98	metai
Pastatai	1–5	metai
Mašinos ir įrengimai	1–5	metai
Transporto priemonės	1–5	metai
Kita įranga, prietaisai ir įrankiai	1–5	metai

Nuomos trukmė atitinka ilgalaikę 5 metų strategiją, kuria siekiama tęsti pasėlių auginimo veiklą. Nuomos laikotarpis yra neatšaukiamas laikotarpis. Laikotarpiai, kuriems taikomos galimybės pratęsti ir nutraukti nuomą (jeigu tokių yra), įtraukiami į nuomos laikotarpį tik tuo atveju, jeigu yra pagrįstai tikėtina, kad nuoma bus pratęsta arba nutraukta.

Nuomos sutartyse nenumatyta jokių kitų sąlygų, išskyrus lizingo davėjo turimo išnuomoto turto užstatą. Išnuomotas turtas negali būti naudojamas kaip užstatas skolinantis.

Nuomos įsipareigojimai susiję su turto naudojimosi teisėmis buvo įvertinti likusių nuomos mokėjimų dabartine verte, diskontuota naudojant Grupės Žaliųjų obligacijų, už kurias įkeistos beveik visos Grupės valdomos žemės (5 pastaba), metinę fiksuotą palūkanų normą. Taikyta palūkanų norma 2023 ir 2022 m. gruodžio 31 d. buvo lygi 6 proc.

Nuomos mokesčiai, įtraukti į nuomos įsipareigojimo vertinimą, apima tiek fiksuotuosius nuomos mokesčius (įskaitant mokesčius, prilygintus fiksuotiesiems nuomos mokesčiams), tiek kintamuosius nuomos mokesčius (kurie priklauso nuo indekso ar normos). Galimas kintamųjų nuomos įmokų padidėjimas, pagrįstas indeksu arba norma, neįtraukiamas į nuomos įsipareigojimą, kol jis nėra įsigaliojęs. Kai įsigalioja nuomos įmokų koregavimai, pagrįsti indeksu arba tarifu, nuomos įsipareigojimas yra iš naujo įvertinamas ir koreguojama naudojimosi teise valdomo turto vertė. Kintamieji nuomos mokėjimai, kurie nepriklauso nuo indekso ar kito kintamojo pasikeitimo, yra pripažįstami sąnaudomis tuo laikotarpiu, kai jie atsiranda.

Naudojimosi teise valdomam turtui gali būti skaičiuojamas vertės sumažėjimas (žr. 2.6 pastabą).

Trumpalaikė nuoma ir mažos vertės turto nuoma

Trumpalaikės nuomos sutartims Grupė/Bendrovė taiko trumpalaikės nuomos pripažinimo išimtį (trumpesnėms nei 12 mėn. nuomos sutartimis, kurios nesuteikia galimybės po nuomos laikotarpio išsipirkti turto). Grupė/ Bendrovė taip pat taiko mažos vertės turto nuomos pripažinimo išimtį, kai nuomojasi darbinės patalpas ir kitą įrangą, kuri traktuojama kaip mažos vertės. Trumpalaikės nuomos ir mažos vertės turto numos mokėjimai pripažįstami sąnaudomis per turto numos laikotarpį.

2.18. Kai Grupė/Bendrovė yra nuomotoja

Nuomos sutartys, kuriomis Grupė/Bendrovė iš esmės neperduoda visų su turtu susijusių rizikų ir turto teikiamos naudos, būdingos tik turto savininkui, traktuojamos kaip veiklos nuoma.

Nuomos pajamos yra apskaitomos per nuomos laikotarpį ir yra įtrauktos pelno (nuostolių) ataskaitos straipsnyje „Kitos pajamos“.

2.19. Ataskaitinio laikotarpio pelno mokestis ir atidėtasias pelno mokestis

Pelnas apmokestinamas 15 proc. ataskaitinio laikotarpio pelno mokesčio tarifu pagal Lietuvos Respublikos mokesčių įstatymus.

Ataskaitinio laikotarpio pelno mokesčio sąnaudos apskaičiuojamos ir sukauptos finansinėse ataskaitose remiantis finansinių ataskaitų sudarymo metu turima informacija bei vadovybės atliktais pelno mokesčio apskaičiavimais pagal Lietuvos Respublikos mokesčių įstatymus.

Atidėtojo pelno mokesčio turtas pripažįstamas tokia apimtimi, kokia yra tikėtina, kad ateityje bus gautas apmokestinamasis pelnas, kurio pakaks laikiniesiems skirtumams ir sukauptiems mokesčiniams nuostoliams panaudoti.

Vadovaujantis Lietuvos Respublikos įstatymais, įprastinės veiklos mokesčiai nuostoliai gali būti perkeliama neribotą laiką, jei mokesčių mokėtojas tęsia veiklą, dėl kurios šie nuostoliai susidarė. Skaičiuojant pelno mokestį 70 proc. mokesčio laikotarpio apmokestinamojo pelno gali būti dengiama sukaupta mokesčių nuostolių suma.

Atidėtojo pelno mokesčio turtas ir įsipareigojimai gali būti sudengti tik tuo atveju, jei jie susiję su mokesčiais, mokėtiniais tai pačiai administruojančiai institucijai, ir kai yra teisinis pagrindas užskaityti einamuosius mokėtinus mokesčius grynąja verte arba tuo pačiu metu realizuoti turtą ir įvykdyti įsipareigojimą.

2.20. Pajamų pripažinimas

Pajamos įvertinamos gauto ar gautino atlygio už įprastinės veiklos metu parduotas prekes ar suteiktas paslaugas tikrąja verte, neįskaitant pridėtinės vertės mokesčio, atėmus grąžinimus ir nuolaidas (papildomai eliminavus pardavimus Grupės viduje konsoliduotų pajamų atveju).

Grupė ir Bendrovė pardavimo pajamas pripažįsta, kuomet pajamų suma gali būti patikimai įvertinta, tikėtina, kad ateityje bus gauta ekonominė nauda ir yra tenkinami tam tikri kriterijai, nustatyti kiekvienai Grupės/Bendrovės veiklai, kaip aprašyta žemiau.

Grupė/Bendrovė remiasi savo apskaičiavimuose istoriniais skaičiais, atsižvelgdama į kliento tipą, sandorio tipą ir kiekvieno susitarimo specifiką.

Pajamos yra vertinamos pagal kainas, numatytas sutartyse. Daugeliu atvejų atlygis tampa gautinu, kai nuosavybės teisės yra perduodamos.

Grupė išskirsto pajamas iš sutarčių su klientais pagal veiklos segmentus: pienininkystės, augalininkystės, grybininkystės, galutiniam vartotojui skirtų pakuotų produktų ir kita. Grupės manymu, tai yra pats tinkamiausias išskaidymo būdas, nes jis atspindi Grupės veiklos pobūdį, sumas, laiką ir netikrumą dėl Grupės pajamų ir pinigų srautų.

Prekių pardavimas

Grupė gamina ir parduoda laisvoje rinkoje įvairių žemės ūkio produkciją. Prekių pardavimo pajamos yra pripažįstamos tuomet, kai Grupės įmonė perduoda prekes klientui. Prekių perdavimas nelaikomas įvykiu tol, kol prekės nepasiekia numatytos vietos, senėjimo ir nuostolio rizika neperduodama pirkėjui, ir pirkėjas nepriėmė prekių pagal pardavimo sutarties sąlygas. Grupė nesudaro sutarčių su keliais veiklos įsipareigojimais. Paprastai prekės perduodamos klientui tą pačią dieną, kai išrašoma sąskaita, todėl pajamos pripažįstamos per vieną kartą, įvykus pardavimui, o ne per laikotarpį.

Paslaugų pardavimas

Paslaugų pajamos yra pripažįstamos paslaugų pardavimo klientui momentu, kadangi Grupė neteikia tęstinių paslaugų su keliais veiklos įsipareigojimais.

Palūkanų pajamos

Palūkanų pajamos už finansinį turtą, vertinamą amortizuota savikaina yra pripažįstamos naudojant apskaičiuotų palūkanų normas metodu, proporcingai per laikotarpį. Gautos palūkanos pinigų srautų ataskaitoje pateikiamos kaip investicinės veiklos pinigų srautai.

Finansavimo komponentai

Grupė neturi sutarčių, pagal kurias laikotarpis nuo sutartų prekių ar paslaugų perdavimo klientui iki kliento apmokėjimo už prekes ar paslaugas būtų ilgesnis negu vieneri metai. Dėl to Grupė nekoreguoja jokių sandorių kainų dėl pinigų laiko vertės.

2.21. Išmokos darbuotojams

Socialinio draudimo įmokos

Grupė/Bendrovė už savo darbuotojus moka socialinio draudimo įmokas į Valstybinį socialinio draudimo fondą (toliau – Fondas) pagal nustatytą įmokų planą, vadovaujantis vietos teisės aktų reikalavimais. Nustatytą įmokų planas – tai planas, pagal kurį Grupė/Bendrovė moka fiksuoto dydžio įmokas į Fondą ir neturi teisinio ar konstruktyvaus įsipareigojimo toliau mokėti įmokas, jei Fondas neturi pakankamai turto, kad sumokėtų visas išmokas darbuotojams, susijusias su jų tarnyba dabartiniu ir ankstesniais laikotarpiais. Socialinio draudimo įmokos pripažįstamos sąnaudomis pagal kaupimo principą ir priskiriamos prie darbuotojų sąnaudų.

Akcijų opcijų programa – atlygis akcijomis

Apie atlygį akcijomis skaityti pastabą [2.22.](#)

2.22. Atlygio akcijomis sąnaudos

2019 m. Grupėje buvo patvirtinta darbuotojams skirtų opcijų programa.

Pagal planą dalyviams suteikiami opcionai nemokamai įsigyti bendrovės akcijų, kurios suteikiamos tik tuo atveju, jei darbuotojas įvykdys 3 metų darbo trukmės Grupėje sąlygą. Įvykdęs šią sąlygą darbuotojas gali pasinaudoti opcionu. Kitų sąlygų gavėjui nėra. Jei gavėjas neįvykdo 3 metų darbo trukmės Grupėje sąlygos - opcionas neįsigalioja ir darbuotojas neturi teisės pasinaudoti šiuo opcionu.

Opcionas nustoja galioti jei yra pradėtos bendrovės restruktūrizavimo, bankroto, likvidavimo ar panašios procedūros, kurios tęsiasi ir (arba) baigiasi likvidavus bendrovę. Taip pat, jei abi šalys (Bendrovė ir gavėjas) sutinka nutraukti opciono sandorį ir jei gavėjas savo veiksmais ar neveikimu padarė žalą Bendrovei.

Šie mokėjimai akcijomis darbuotojams vykdomi tik nuosavybės vertybiniais popieriais (akcijomis). Įgyvendinant kiekvieną opciono sandorį, jis gali būti konvertuojamas į vieną paprastąją akciją. Akcijos bus išleidžiamos iš suformuoto rezervo suteikti darbuotojams akcijas (suformuoto ir patvirtinto dabartinių akcininkų), nominalia 0,29 Eur verte, jomis padidinant bendrovės įstatinį kapitalą.

Pagal programą opcionai suteikiami nemokamai. Nėra jokių socialinio draudimo įmokų ar pajamų mokesčio, kuriuos bendrovė turėtų sumokėti opciono pasinaudojimo metu (arba bet kuriuo kitu momentu iki vykdymo datos) ir kurie turėtų būti sukaupti įsipareigojimuose.

Bendros sukauptos išlaidos, susijusios su akcijų opcijų darbuotojams programa, apskaičiuojamos pagal toliau aprašytą formulę. Išlaidos apskaitomos pelno (nuostolių) ataskaitoje ir atstatomos balanso nuosavybės straipsnyje, atsižvelgiant į dienų skaičių, praėjusį nuo opciono suteikimo dienos iki opciono įvykdymo dienos. Kiekvienais metais Grupė (Bendrovė) peržiūri galiojančias suteiktų opcijų sutartis, kad įmanomai tiksliausiai atspindėtų nuosavybės priemonių, kurias tikimasi perduoti darbuotojams, skaičių.

Visos išlaidos, susijusios su akcijų opcionais, apskaičiuojamos remiantis formule:

Akcijos kaina, suteikimo dieną x Suteiktos akcijos x (1 - metinė darbuotojų kaita) ^ (laikotarpis iki opciono įvykdymo dienos)

Kur:

Akcijos kaina - nustatoma atsižvelgiant į opciono suteikimo dieną buvusią Grupės (Bendrovės) akcijų uždarymo kainą „Nasdaq“ vertybinių popierių biržoje;

Suteikimo diena yra opciono sutarties pasirašymo tarp Grupės (Bendrovės) ir gavėjo data, nes visos sąlygos yra nustatytos šioje sutartyje ir nėra jokių kitų susitarimų, kuriuos reikėtų patvirtinti vėlesnis laikotarpiais;

Suteiktos akcijos - akcijos, kurios bus suteikiamos darbuotojui pagal opciono sutartį opciono įvykdymo dieną;

Darbuotojų kaita - tikimybė, kad bus pasinaudota opcionu yra koreguojama pagal prognozuojamą personalo kaitos procentą per laikotarpį iki opciono įvykdymo dienos. Šis santykis apskaičiuojamas remiantis istoriniais 2 metų darbuotojų kaitos duomenimis. Į istorinius darbuotojų kaitos duomenis įtraukiama tik tų pareigybių, kurios turi teisę įgyti opcioną, kaita. Kitų pozicijų darbuotojų kaita neįtraukiama į šį rodiklį.

2.23. Segmentų informacija

Vadovybė nustatė veiklos segmentus remiantis Valdybai teikiamomis ataskaitomis, kurios naudojamos priimant strateginius sprendimus. Grupės veikloje išskiriami veiklos segmentai yra pienininkystė, augalininkystė, grybininkystė ir galutiniam vartotojui skirti pakuoti produktai.

Grupės vadovybė taip pat vertina kiekvienos atskiros žemės ūkio bendrovės veiklos rezultatus. Šių bendrovių rezultatai yra analizuojami pagal bendrąjį pelningumą atskirų jų veiklos segmentų: grybų auginimo, pieno gamybos ir galvijų pardavimo gyvulininkystės srityje, atskirų augalininkystės kultūrų, t. y. kviečių, rapsų, miežių ir kt. kultūrų derliaus rezultatus, bei grūdų prekybos, žemės ūkio paslaugų ir žemės nuomos rezultatus augalininkystės srityje.

Grupės įmonių sąnaudos, kurias tiesiogiai galima priskirti tam tikram veiklos segmentui, priskiriamos atitinkamam segmentui. Grupės įmonių sąnaudos, kurios priskiriamos daugiau nei vienam segmentui, yra dalinamos proporcingai pagal iš anksto nustatytas sąnaudų paskirstymo tvarkas.

2.24. Investicijos į patrunuojamąsias įmones Bendrovės atskirose finansinėse ataskaitose

Investicijos į patrunuojamąsias įmones apskaitomos savikaina, atėmus vertės sumažėjimo nuostolius.

2.25. Palyginamieji skaičiai

Kur reikalinga, palyginamieji skaičiai buvo perklasifikuoti, kad atitiktų šių metų atskleidimo pokyčius dėl tinkamo sandorių atvaizdavimo.

3. Rizikos valdymas

3.1 Finansinės rizikos valdymas

Finansinės rizikos veiksniai

Grupės ir Bendrovės veiklai kyla įvairi finansinė rizika: rinkos rizika (įskaitant valiutos kurso riziką, pinigų srautų ir tikrosios vertės palūkanų normos riziką), kredito rizika, likvidumo rizika. Grupės bendra rizikos valdymo programa atsižvelgia į tai, kad finansų rinkos yra nenuspėjamos, ir siekia iki minimumo sumažinti galimą neigiamą įtaką Grupės finansiniams rezultatams.

Už rizikos valdymo politiką ir procedūras atsakinga Valdyba.

Rinkos rizika

- (i) Valiutos kurso rizika

Absoliuti dauguma Grupės operacijų vykdomos eurais (EUR). Nedidelė dalis pardavimų vykdoma kita valiuta (į Lenkiją, JAV).

Grupės įmonės neturi reikšmingos valiutos kurso rizikos koncentracijos, todėl nesinaudojo jokiais finansinėmis priemonėmis, padedančiomis apsidrausti nuo valiutos kurso rizikų.

- (ii) Pinigų srautų ir tikrosios vertės palūkanų normos rizika

Dėl paskolų, gautų su kintamomis palūkanų normomis, Grupei iškyla pinigų srautų palūkanų normos rizika.

Grupės finansiniai įsipareigojimai apima paskolas ir nuomą su kintamomis palūkanų normomis, kurios susietos su EURIBOR. Palūkanos absoliučiai daugumai bankų paskolų bei nuomos įsipareigojimų peržiūrimos kas 3 arba 6 mėnesius. Kitų paskolų palūkanos yra peržiūrimos kas mėnesį arba kas 3 mėnesius.

Grupės pinigų srautų ir palūkanų normos rizika yra nuolat vertinama Grupės vadovybės. Ji analizuoja Grupės palūkanų normos riziką dinamiu pagrindu, atsižvelgiant į refinansavimą, esamų finansavimo instrumentų atnaujinimą, alternatyvius finansavimo šaltinius. Remdamasi šiais scenarijais, Grupė apskaičiuoja nustatyto palūkanų normos pokyčio poveikį pelnui ir nuostoliams.

2023 m. gruodžio 31 d. Grupės finansinės skolos su kintama palūkanų norma sudarė 42 033 tūkst. Eur (2022 m. gruodžio 31 d. 41 858 tūkst. Eur), visos finansinės skolos buvo denominuotos eurai. Jei kintama palūkanų norma (tiesiogiai priklausanti nuo EURIBOR) pasikeistų 1 procentiniu punktu (toliau – p. p.), metinis poveikis Grupės rezultatui būtų 419 tūkst. Eur prieš apmokestinimą (2022 m. – 385 tūkst. Eur).

2023 m. gruodžio 31 d. Bendrovės finansinės skolos su kintama palūkanų norma buvo lygios 2 343 tūkst. Eur (2022 m. gruodžio 31 d. – 3 128 tūkst. EUR). Jei kintama palūkanų norma pasikeistų 1 p. p., metinis poveikis Bendrovės rezultatui būtų 27 tūkst. Eur prieš apmokestinimą (2022 m. gruodžio 31 d. – 31 tūkst. EUR). Daugiau informacijos pateikta [16](#) pastaboje.

Grupės ir Bendrovės finansinių įsipareigojimų, už kuriuos mokamos palūkanos, struktūra buvo tokia (atsižvelgiant į banko paskolas ir kitas paskolas, obligacijas ir nuomos įsipareigojimus) (pagal apskaitines vertes):

GRUPĖ	Įsipareigojimai su fiksuota palūkanų norma		Įsipareigojimai su kintama palūkanų norma	
	2023 m. gruodžio 31 d.	2022 m. gruodžio 31 d.	2023 m. gruodžio 31 d.	2022 m. gruodžio 31 d.
Kredito institucijų paskolos	4 719	2 279	42 033	41 857
Obligacijos	31 642	25 409	-	-
Kiti finansiniai įsipareigojimai	253	253	-	-
Nuomos įsipareigojimai	46 079	43 009	2 308	4 220
Iš viso	82 693	70 950	44 341	46 077

BENDROVĖ	Įsipareigojimai su fiksuota palūkanų norma		Įsipareigojimai su kintama palūkanų norma	
	2023 m. gruodžio 31 d.	2022 m. gruodžio 31 d.	2023 m. gruodžio 31 d.	2022 m. gruodžio 31 d.
Kredito institucijų paskolos	854	803	2 343	3 128
Obligacijos	25 705	25 409	-	-
Patronuojamosios įmonės paskola	3 479	2 694	-	-
Nuomos įsipareigojimai	499	519	38	57
Iš viso	30 537	29 425	2 381	3 185

Finansinių įsipareigojimų su kintama palūkanų norma tikroji vertė apytiksliai atitinka jų apskaitines vertes. Grupės finansinių įsipareigojimų su kintama palūkanų norma vidutinė apskaičiuotoji palūkanų norma 2023 m. gruodžio 31 d. buvo 8,89 proc. (2022 m. – 7,39 proc.). 2023 m. gruodžio 31 d. Grupės fiksuotų palūkanų norma buvo 6,98 proc. (2022 m. – 6,22 proc.).

2019 m. gruodžio mėn. Grupė išleido 20 000 vnt. Žaliųjų obligacijų, kurių vienos nominali vertė yra 1 000 Eur, o metinė palūkanų norma – 6 proc. Obligacijų galiojimo termino pabaiga 2024 m. gruodžio 17 d. Palūkanų mokėjimai numatyti kasmet gruodžio 17 d. iki 2024 m. Obligacijos yra įtrauktos į reguliuojamą rinką AB Nasdaq Vilnius skolos VP sąrašė.

2022 m. kovo mėn. Grupė pasirašė finansavimo susitarimą, kuriuo remiantis KŪB „Pagalbos verslui fondas“ įsigijo naują 600 000 000 vnt. obligacijų emisiją, bendra suma 6 000 tūkst. Eur už nominalią vertę. Išpirkimo terminas – 2026 m. kovo 15 d.

Kredito rizika

Kredito rizika yra valdoma Grupės lygmeniu. Grupės vadovybė yra atsakinga už kredito rizikos valdymą. Kredito rizika kyla dėl pinigų ir pinigų ekvivalentų bei dėl klientams suteiktų kredito limitų, daugiausia susijusių su gautinų sumų likučiais ir suteiktomis paskolomis.

2023 m. gruodžio 31 d. Bendrovė yra išleidusi garantijų, kurių bendra vertė yra lygi 44 704 tūkst. Eur (2022 m. – 38 812 tūkst. Eur), bankams už Grupės dukterinių įmonių finansinių įsipareigojimų vykdymą (33 pastaba).

Maksimali kredito rizika

Maksimali kredito rizika balanso sudarymo dieną lygi kiekvienos klasės žemiau nurodytų gautinų sumų balansinei vertei. Grupė neturi jokių užtikrinimo priemonių už šias gautinas sumas.

	GRUPĖ		BENDROVĖ	
	2023 m. gruodžio 31 d.	2022 m. gruodžio 31 d.	2023 m. gruodžio 31 d.	2022 m. gruodžio 31 d.
Prekybos gautinos sumos	5 354	6 742	2 773	8 511
Gautinos subsidijos ir dotacijos iš Nacionalinės mokėjimo agentūros (NMA)	4 661	998	-	-
Gautinos sumos iš fizinių asmenų	97	80	-	3
Suteikta paskola	536	518	-	-
Kitos gautinos sumos	6	12	3 265	11
Pinigai ir pinigų ekvivalentai	3 455	3 337	10	9
Iš viso	14 109	11 687	6 048	8 534

Prekybos gautinos sumos

Grupė didžiąją dalį produkcijos parduoda didmenininkams ir yra parengusi politiką, kuri užtikrina, kad produkcija būtų parduodama tik tiems pirkėjams, kurie turi tinkamą kredito istoriją. Prieš vykdydama sandorius, Grupė įvertina pirkėjo mokumą, atsižvelgdama į jo finansinę padėtį, praeities patirtį bei kitus veiksnius.

Atsiskaitymas atidedamas tik keliems pirkėjams, kurie gerai žinomi Grupei ir kurių kredito istorija yra gera. Grupė turi kredito rizikos koncentraciją, nes kredito rizika pasiskirsčiusi tarp keleto pagrindinių pirkėjų, kurie yra stipriausi dalyviai šalies žemės ūkio rinkoje (žr. 22 pastabą).

Grupė kai kuriais atvejais naudojami kreditų draudimu bei yra nustačiusi tam tikrus limitus daliai savo klientų, kurie dažniausiai yra nauji klientai neturintys pakankamos atsiskaitymų istorijos.

Grupė siekdama apskaičiuoti tikėtiną kredito nuostolį remiasi gautinų sumų pokyčio analize. Analizei atlikti naudojami gautinų sumų iš kliento likučiai metų pradžioje ir pabaigoje bei įvertinami atlikti mokėjimai ar sudengimai. Tai leidžia apskaičiuoti dalį klientų skolos kuri nebuvo gražinta per numatytą terminą. Tokiu būdu yra nustatomos negražintų skolų procentinės išraiškos skirtingose pradelstų gautinų sumų grupėse. Nustatyti santykiai yra pritaikomi metų gale užfiksuotiems gautinų sumų likučiams pagal pradelstimo grupę ir tokiu būdu apskaičiuojamas tikėtinas kredito nuostolis.

Atidėjinių prekybos gautinų sumų galimiems nuostoliams judėjimas per metus:

	GRUPĖ	BENDROVĖ
Apskaitinė prekybos gautinų sumų atidėjinių galimiems nuostoliams vertė 2022 m. sausio 1 d.	(132)	-
Prekybos gautinų sumų atidėjinių galimiems nuostoliams sumažėjimas per metus, pripažintas pelnu arba nuostoliu	44	-
Apskaitinė prekybos gautinų sumų atidėjinių galimiems nuostoliams vertė 2022 m. gruodžio 31 d.	(88)	-
Prekybos gautinų sumų atidėjinių galimiems nuostoliams sumažėjimas per metus, pripažintas pelnu arba nuostoliu	(109)	-
Apskaitinė prekybos gautinų sumų atidėjinių galimiems nuostoliams vertė 2023 m. gruodžio 31 d.	(197)	-

Atidėjinių kitų gautinų sumų galimiems nuostoliams judėjimas per metus:

Apskaitinė kitų gautinų sumų atidėjinių galimiems nuostoliams vertė 2022 m. sausio 1 d.	(3 107)	-
Kitų gautinų sumų atidėjinių galimiems nuostoliams padidėjimas per metus, pripažintas pelnu arba nuostoliu	-	-
Apskaitinė atidėjinių galimiems nuostoliams vertė 2022 m. gruodžio 31 d.	(3 107)	-
Gautinų sumų nurašymas	2 792	-
Nepanaudoto atidėjinio atstatymas	315	-
Apskaitinė atidėjinių galimiems nuostoliams vertė 2023 m. gruodžio 31 d.	-	-

Grupės prekybos gautinų sumų numatytų koeficientų ir atidėjinių galimiems nuostoliams apskaičiavimas:

Grupės prekybos gautinų sumų kredito kokybė	Gautinos sumos, neturėjusios pradelimų praityje		Pradelsta nuo 31 iki 90 dienų	Pradelsta 90 dienų ir daugiau	Iš viso
	Pradelsta nuo 1 iki 30 dienų				
2023 m. gruodžio 31 d.					
Tikėtinas kredito nuostolis	0,19 proc.	0,02 proc.	1,48 proc.	27,37 proc.	
Prekybos gautinų sumų iš viso, bendraja verte	2 737	1 860	270	684	5 551
Vertės sumažėjimas (11 pastaba)	(5)	-	(4)	(187)	(197)
2023 m. gruodžio 31 d. prekybos gautinų sumų iš viso, grynąja verte	2 732	1 860	266	497	5 354
2022 m. gruodžio 31 d.					
Tikėtinas kredito nuostolis	0,30 proc.	3,12 proc.	2,98 proc.	8,41 proc.	
Prekybos gautinų sumų iš viso, bendraja verte	5 417	801	101	511	6 830

Vertės sumažėjimas (11 pastaba)	(16)	(25)	(3)	(43)	(88)
2022 m. gruodžio 31 d. prekybos gautinų sumų iš viso, grynąja verte	5 401	776	98	468	6 742

Bendrovės prekybos gautinų sumų atidėjinių galimiems nuostoliams suma ir koeficientai buvo tokie:

Bendrovės prekybos gautinų sumų kredito kokybė	Gautinos sumos, neturėjusios pradelsimų praeityje	Pradelsta nuo 1 iki 30 dienų	Pradelsta nuo 31 iki 90 dienų	Pradelsta 90 dienų ir daugiau	Iš viso
2023 m. gruodžio 31 d.					
Tikėtinas nuostolių koeficientas	0,01 proc.	0,01 proc.	0,01 proc.	0,01 proc.	
Prekybos gautinų sumų iš viso	243	534	410	1 586	2 773
Iš viso	243	534	410	1 586	2 773
2022 m. gruodžio 31 d.					
Tikėtinas nuostolių koeficientas	0,01 proc.	0,01 proc.	0,01 proc.	0,01 proc.	
Prekybos gautinų sumų iš viso	1 425	399	736	5 951	8 511
Iš viso	1 425	399	736	5 951	8 511

2023 m. gruodžio 31 d. ir 2022 m. gruodžio 31 d. Bendrovės prekybos gautinų sumų atidėjinių galimiems nuostoliams nebuvo pripažinta, nes tikėtini nuostolių rodikliai ir tikėtinų nuostolių suma buvo nereikšmingi, kadangi 99 proc. prekybos gautinų sumų yra iš dukterinių įmonių.

Nors 2023 ir 2022 metais didelė dalis prekybos gautinų sumų klasifikuojamos kaip pradelstos, dalis Bendrovės prekybos gautinų sumų priskirtos ilgalaikėms (11 pastaba).

Gautinos subsidijos ir dotacijos iš NMA, gautinos sumos iš fizinių asmenų, suteikta paskola ir kitos gautinos sumos

Kitos gautinos sumos amortizuota savikaina, įskaitant suteiktas paskolas ir ilgalaikes gautinas sumas, buvo priskirtos atskiroms vertės sumažėjimo pakopoms:

Kitų gautinų sumų amortizuota verte kredito kokybė	1-oji pakopa (12 mėn. TKN)	2-oji pakopa (viso laikotarpio TKN)	3-oji pakopa (viso laikotarpio TKN)	Iš viso
2023 m. gruodžio 31 d.				
Tikėtinas kredito nuostolis	0,01 proc.	0,2 proc.		
Gautinos sumos iš NMA	4 661	-	-	4 661
Gautinos sumos iš fizinių asmenų	97	-	-	97
Suteikta paskola	-	536	-	536
Kitos gautinos sumos	6	-	-	6
Apskaitinė vertė, bendraja verte	4 764	536	-	5 300
Atidėjiniai galimiems nuostoliams	-	(1)	-	(1)
2023 m. gruodžio 31 d. kitų gautinų sumų amortizuota verte iš viso, grynąja verte	4 764	535	-	5 299
2022 m. gruodžio 31 d.				
Tikėtinas kredito nuostolis	0,01 proc.	0,2 proc.	100 proc.	
Gautinos sumos iš NMA	998	-	-	998
Gautinos sumos iš darbuotojų	80	-	-	80

Suteikta paskola	-	518	-	518
Kitos gautinos sumos	12	-	3 106	3 118
Apskaitinė vertė, bendraja verte	1 090	518	3 106	4 714
Atidėjiniai galimiems nuostoliams	-	(1)	(3 106)	(3 107)
2022 m. gruodžio 31 d. kitų gautinų sumų amortizuota verte iš viso, grynąja verte	1 090	517	-	1 607

Gautinų subsidijų ir dotacijų iš Nacionalinės mokėjimo agentūros (NMA) sumą sudaro sukauptos tiesioginių ir ekologinių išmokų sumos už 2023 metus, kurias tikimasi gauti per pirmąjį 2024 m. pusmetį. 2023 m. gruodžio 31 d. Grupė turėjo 4 661 tūkst. Eur gautinų subsidijų sumą (2022 m. gruodžio 31 d. – 998 tūkst. Eur). 2023 m. gruodžio 31 d. gautina subsidijų suma buvo didesnė, palyginti su 2022 m. pabaiga, dėl vėluojančių ekologinės sistemos išmokų.

Gautinos sumos iš Nacionalinės mokėjimų agentūros – tiesioginės gautinos išmokos už pasėlius ir pieną, kurios sumokamos iki kitų metų vidurio ir yra kontroliuojamos valstybės, todėl laikomos mažos rizikos.

Gautinos sumos iš darbuotojų taip pat laikomos mažos rizikos. 1-os pakopos gautinų sumų atidėjinių galimiems nuostoliams pripažinta nebuvo, nes tikėtini nuostolių rodikliai buvo nereikšmingi.

Suteikta 536 tūkst. Eur paskola UAB Ars Ingenii yra laikoma atgautina. Ji vertinama amortizuota savikaina. Paskola finansinių ataskaitų sudarymo dieną yra laikoma turinti vidutinę kredito riziką, dėl to atidėjiniai šios paskolos nuostoliams buvo apskaičiuoti remiantis viso paskolos laikotarpio tikėtiniais kredito nuostoliais - visas tikėtinas paskolos kredito nuostolis buvo padaugintas iš įsipareigojimų neįvykdymo tikimybės. 2023 m. gruodžio 31 d. ir 2022 m. gruodžio 31 d. bendra atidėjinių šios paskolos nuostoliams suma siekė 1 tūkst. Eurų.

Paskolos, suteiktos UAB Ars Ingenii, grąžinimo grafikas 2023 m. buvo pakoreguotas, paliekant galutinio apmokėjimo terminą 2025 m. rugpjūčio 31 d.

Gautina suma už patronuojamųjų įmonių pardavimą: 2018 m. kovo mėn. po dukterinių įmonių Karakash OOO ir Karakash Agro OOO pardavimo kitose gautinose sumose 2022 m. gruodžio 31 d. buvo apskaityta 3 106 tūkst. Eur gautina ilgalaikė suma iš Symbol LLC. Nustatyta, kad šios gautinos sumos rizika yra didesnė ir yra objektyvių vertės sumažėjimo įrodymų, todėl buvo nuspręsta, kad ji yra 3-ojoje pakopoje, o atidėjinys nuostoliams buvo nustatytas pagal viso laikotarpio tikėtinius kredito nuostolius. 2022 m. gruodžio 31 d. atidėjinio nuostoliams suma buvo lygi gautinai sumai 3 106 tūkst. Eur. 2023 metais atidėjinys galimiems nuostoliams buvo atstatytas. Grupė gavo 315 tūkst. Eur mokėjimą, o likusią 2 791 tūkst. Eur sumą nurašė.

Pinigai ir pinigų ekvivalentai

Rizika, susijusi su bankais ir finansinėmis institucijomis, yra valdoma atidžiai atsirenkant partnerius bei nuolatos stebint šių partnerių rizikingumą. Banko ir finansinių institucijų rizika ir bankroto tikimybė vertinama remiantis vertinimo agentūrų – Moody's, Standard & Poor's and Fitch – reitingais. Dėl šios priežasties vertinant tikėtinius nuostolius, susijusius su pinigais ir pinigų ekvivalentais, taikomas mažiausias tikėtinas nuostolių koeficientas (0,01 proc.).

2023 m. gruodžio 31 d. ir 2022 m. gruodžio 31 d. Bendrovė nesudarė atidėjinių galimiems nuostoliams dėl pinigų ir pinigų ekvivalentų vertės pasikeitimo, nes tikėtini nuostolių rodikliai buvo nereikšmingi.

2023 m. gruodžio 31 d. Grupė 87,00 proc. (2022 m. gruodžio 31 d. – 97,89 proc.) piniginių likučių laiko sąskaitose bankų, kurių tarptautinių reitingų agentūrų „Moody's“, „Standard&Poors“ ar „Fitchratings“ nustatytas ilgalaikio skolinimosi reitingas yra investicinio lygio.

Bendrovė laiko visus piniginius likučius sąskaitose bankų, kurių tarptautinių reitingų agentūrų „Moody's“, „Standard&Poors“ ar „Fitchratings“ nustatytas ilgalaikio skolinimosi reitingas yra investicinio lygio.

Likvidumo rizika

Grupės įmonėse atliekamos pinigų srautų prognozės, kurios apibendrinamos Grupės finansų skyriaus. Grupės finansų skyrius stebi nuolatinės Grupės likvidumo reikalavimų prognozes, siekdamas užtikrinti, kad ji turėtų pakankamai išsų savo veiklos poreikiams tenkinti. Šios prognozės rengiamos atsižvelgiant į Grupės skolos finansavimo planus, sutartinių

įsipareigojimų vykdymą, vidinių planuojamų balanso rodiklių vykdymą ir kitą reikšmingą informaciją. Skolintas kapitalas sudaro didelę Grupės viso kapitalo dalį. Skolintas kapitalas yra valdomas Grupės piniginių fondo, kurio vienas iš tikslų yra efektyvesnis Grupės pinigų valdymas.

Toliau lentelėje pateikta informacija apie Grupės finansinius įsipareigojimus, sugrupuotus pagal balanso parengimo dienai likusį laiką iki sutartyje numatyto termino pabaigos. Sumos šioje lentelėje yra sutartyse numatyti nediskontuoti pinigų srautai.

GRUPĖ	Sutartiniai pinigų srautai						
	Apskaitinė vertė	Iš viso	Mokėtina pareikalavus	Per pirmus metus	Per antrus metus	Per trečius – ketvirtus metus	Per penktus metus ir vėliau
2023 m. gruodžio 31 d.							
Finansinės skolos	78 647	86 024	-	58 048	12 443	10 159	5 374
Nuomos įsipareigojimai	48 387	61 599	-	10 751	10 212	15 419	25 215
Išleistos garantijos	-	232	232	-	-	-	-
Tiekėjų finansavimo susitarimai	4 443	4 689	-	4 689	-	-	-
Prekybos ir kitos mokėtinos sumos	23 510	23 510	-	23 510	-	-	-
Iš viso	154 987	176 054	232	96 998	22 655	25 578	30 591
2022 m. gruodžio 31 d.							
Finansinės skolos	69 798	76 249	-	36 448	29 493	9 634	674
Nuomos įsipareigojimai	47 229	60 185	-	10 315	9 526	16 295	24 049
Išleistos garantijos	-	232	232	-	-	-	-
Tiekėjų finansavimo susitarimai	6 978	7 356	-	7 356	-	-	-
Prekybos ir kitos mokėtinos sumos	18 566	18 566	-	18 566	-	-	-
Iš viso	142 571	162 588	232	72 685	39 019	25 929	24 723

2023 m. gruodžio 31 d. prekybos ir kitos mokėtinos sumos, kurių apmokėjimo terminas iki 3 mėn., sudarė 18 834 tūkst. Eur, o 3-12 mėn. – 4 676 tūkst. Eur (2022 m. – 16 680 tūkst. Eur ir 1 886 tūkst. Eur atitinkamai). Tiekėjų finansavimo susitarimų, kurių apmokėjimo terminas yra iki 3 mėn., 2023 m. gruodžio 31 d. suma sudarė 2 233 tūkst. Eur, o 3-12 mėn. – 210 tūkst. Eur. (2022 m. - 3 103 tūkst. Eur ir 3 875 tūkst. Eur atitinkamai).

2023 m. gruodžio 31 d. Grupės trumpalaikiai įsipareigojimai viršijo trumpalaikį turtą 36 523 tūkst. Eur (2022 m. gruodžio 31 d. – trumpalaikis turtas viršijo trumpalaikius įsipareigojimus 1 815 tūkst. Eur). Bendrasis padengimo koeficientas (trumpalaikis turtas / trumpalaikiai įsipareigojimai) sudarė 0,65 (2022 m. – 0,97), tuo tarpu kritinio likvidumo rodiklis (trumpalaikis turtas (neįskaitant biologinio turto ir atsargų) / trumpalaikiai įsipareigojimai) buvo 0,16 (2022 m. – 0,19). 2023 m. gruodžio 31 d. likvidumo rodiklio sumažėjimą įtakoję naujų trumpalaikių obligacijų išleidimas ir anksčiau išleistų obligacijų perklasifikavimas iš ilgalaikių į trumpalaikes dėl artėjančios sutarčių pabaigos datos. Taip pat, dalis paskolų buvo perklasifikuotos iš ilgalaikių į trumpalaikes dėl finansinių kovenantų nevykdymo. Tačiau iš finansuotojų buvo gauti patvirtinimai, kad nebus taikomos papildomos sankcijos dėl kovenantų pažeidimo (žr. žemiau „Finansinių rodiklių, numatytų paskolų ir obligacijų sutartyse, vykdymas“). Grupės veiklos tęstinumo rizikos valdymas aprašytas 2.1 pastaboje.

BENDROVĖ	Sutartiniai pinigų srautai						
	Apskaitinė vertė	Iš viso	Mokėtina pareikalavus	Per pirmus metus	Per antrus metus	Per trečius – ketvirtus metus	Per penktus metus ir vėliau
2023 m. gruodžio 31 d.							
Finansinės skolos	32 381	35 728	-	24 763	1 549	9 416	-
Nuomos įsipareigojimai	537	613	-	201	212	187	13
Išleistos garantijos	-	44 704	44 704	-	-	-	-

Prekybos ir kitos mokėtinos sumos	1 054	1 054	-	1 054	-	-	-
Iš viso	33 972	82 099	44 704	26 018	1 761	9 603	13

2022 m. gruodžio 31 d.

Finansinės skolos	32 034	35 399	-	9 535	24 795	1 069	-
Nuomos įsipareigojimai	576	673	-	179	175	308	11
Išleistos garantijos	-	39 044	39 044	-	-	-	-
Prekybos ir kitos mokėtinos sumos	867	867	-	867	-	-	-
Iš viso	33 477	75 983	39 044	10 581	24 970	1 377	11

Mokėtinos iki pareikalavimo sumos apima Grupės arba Bendrovės išleistas garantijas, kurios atspindi tiksliausiai Grupės/Bendrovės poziciją balanso dieną.

Finansinių skolų straipsniui priskirta paskolos iš finansinių institucijų ir obligacijos (16 pastaba).

2023 m. gruodžio 31 d. Bendrovės trumpalaikiai įsipareigojimai viršijo trumpalaikį turtą 27 331 tūkst. Eur (2022 m. gruodžio 31 d. trumpalaikis turtas viršijo trumpalaikius įsipareigojimus 6 228 tūkst. Eur). Bendrojo likvidumo rodiklis 2023 m. siekė 0,10 (2022 m. – 0,33), o kritinio likvidumo rodiklis buvo 0,10 (2022 m. – 0,33). 2023 m. gruodžio 31 d. likvidumo rodiklio sumažėjimą įtakoją išleistų obligacijų perklasifikavimas iš ilgalaikių į trumpalaikes dėl artėjančios sutarčių pabaigos datos ir dėl finansinių kovenantų nevykdymo, tačiau iš finansuotojų buvo gauti patvirtinimai, kad nebus taikomos papildomos sankcijos dėl kovenantų pažeidimo (žr. žemiau „Finansinių rodiklių, numatytų paskolų ir obligacijų sutartyse, vykdymas“). Bendrovės veiklos tęstinumo rizikos valdymas aprašytas 2.1 pastaboje.

Finansinių rodiklių, numatytų paskolų ir obligacijų sutartyse, vykdymas

2022 m. gruodžio 31 d. Grupė nevykdė finansinių kovenantų, nustatytų su dvejomis finansinėmis institucijomis pasirašytuose finansavimo susitarimuose (Swedbank ir KŪB „Pagalbos verslui fondas“) (Bendrovės – su viena finansine institucija - KŪB „Pagalbos verslui fondas“). 2023 m. gruodžio 31 d. Grupė nevykdė finansinių kovenantų, nustatytų su trejomis finansinėmis institucijomis pasirašytuose finansavimo susitarimuose (Luminor, Citadele ir KŪB „Pagalbos verslui fondas“) (Bendrovės – su viena finansine institucija - KŪB „Pagalbos verslui fondas“). Iš šių finansinių institucijų buvo gauti patvirtinimai, kad nebus taikomos papildomos sankcijos dėl finansuojamų įmonių finansinių kovenantų pažeidimo. Patvirtinimai gauti ir sutarčių pakeitimai pasirašyti (34 pastaba) po ataskaitinių finansinių metų pabaigos, t.y. jau 2024 metais (dėl 2022 metų kovenantų pažeidimo 2023 metais atitinkamai). 2023 m. gruodžio 31 d. dėl šios priežasties Grupės 10 669 tūkst. Eur (Bendrovėje 6 000 tūkst. Eur) ilgalaikės finansinės skolos buvo perklasifikuotos į trumpalaikes (2022 m. gruodžio 31 d. – 11 931 tūkst. Eur Grupės ir 6 268 tūkst. Eur Bendrovės). Tačiau grąžinti jų per 2024 metus nėra reikalaujama (2023 metais taip pat), todėl Grupei ir Bendrovei neiškyla veiklos tęstinumo rizika.

Žaliųjų obligacijų prospekte (16 pastaba) pirmajai emisijos daliai yra nustatytas finansinis kovenantas palūkanų padengimo koeficientui (EBITDA ir grynujų palūkanų sąnaudų santykis), kuris skaičiuojamas kartą per metus, remiantis metinėmis audituotomis finansinėmis ataskaitomis - rodiklis turi būti didesnis nei 2. Pagal audituotus 2023 m. duomenis, šis faktinis palūkanų padengimo rodiklis buvo 0,13 ir kovenantas ataskaitinio periodo pabaigoje nebuvo vykdomas. Taip pat nustatytas nuosavo kapitalo rodiklis, kuris turi būti didesnis nei 30 proc., buvo lygus 27 proc. Pagal obligacijų prospekte numatytas taisykles, Grupė turi 6 mėn. terminą, per kurį padėtis turi būti ištaisyta ir nevykdomi rodikliai turi būti pasiekti, todėl įtakos 2023 m. gruodžio 31 d. nėra. Grupės vadovybės vertinimu, pagal finansinių ataskaitų rengimo datai turimą informaciją per numatytą laikotarpį tikimasi, kad rodikliai, atsižvelgiant į patvirtintą 2024 m. biudžetą bei verslo planus, bus atstatyti, jei neįvyks reikšmingų aplinkos pasikeitimų, kurių Grupė negali numatyti ir/ar kontroliuoti (tame tarpe - orų sąlygos, lemiančios Grupės įmonių 2024 m. derlių). 2022 metais Grupė nustatytus finansinius kovenantus vykdė.

3.1 Kapitalo rizikos valdymas

Grupės kapitalo valdymo tikslai yra užtikrinti Grupės veiklos tęstinumą, grąžą akcininkams ir naudą kitoms suinteresuotosioms šalims, taip pat palaikyti optimalią kapitalo struktūrą, siekiant sumažinti kapitalo sąnaudas. Siekdama palaikyti ar pakoreguoti kapitalo struktūrą, Grupė gali išleisti naujas akcijas ar parduoti turtą, norint sumažinti skolas.

Vadovaujantis LR akcinių bendrovių įstatymu, akcinės bendrovės ir uždarnosios akcinės bendrovės įstatinis akcinis kapitalas neturi būti mažesnis negu atitinkamai 29 000 Eur ir 2 900 Eur, o akcininkų nuosavybė neturi būti mažesnė negu 50 proc. įmonės įstatinio akcinio kapitalo.

2023 m. gruodžio 31 d. ir 2022 m. gruodžio 31 d. Bendrovė atitiko visus šiuos reikalavimus.

2023 m. gruodžio 31 d. 43 Grupės įmonės neatitiko anksčiau minėtų reikalavimų (2022 m. gruodžio 31 d. – 42). Įmonių, kurios neatitinka minėtų reikalavimų, Valdyba, turi sušaukti akcininkų susirinkimą, kad išspręstų kapitalo pakankamumo klausimą. Šių Grupės įmonių neatitikimas minėtiems reikalavimams neturėjo įtakos paskolų sutartyse nustatytų santykiinių rodiklių vykdymui.

Grupės grynoji skola:

	GRUPĖ		BENDROVĖ	
	2023 m. gruodžio 31 d.	2022 m. gruodžio 31 d.	2023 m. gruodžio 31 d.	2022 m. gruodžio 31 d.
Finansinės skolos	78 647	69 798	32 381	32 034
Nuomos įsipareigojimai	48 387	47 229	537	576
Atėmus: pinigų ir pinigų ekvivalentus	(3 455)	(3 337)	(10)	(9)
Grynoji skola be tiekėjų finansavimo susitarimų	123 579	113 690	32 908	32 601
Tiekėjų finansavimo susitarimai	4 443	6 978	-	-
Grynoji skola iš viso	128 022	120 668	32 908	32 601

3.2 Tikrosios vertės įvertinimai

Trys tikrosios vertės hierarchijos lygmenys buvo apibrėžti taip:

- 1 lygis apima turtą, kurio tikroji vertė nustatoma remiantis kotiruojama (nekoreguota) kaina aktyviose rinkose identiškam turtui;
- 2 lygis apima turtą, kurio tikroji vertė nustatoma remiantis kitais tiesiogiai ar netiesiogiai stebimais duomenimis;
- 3 lygis apima turtą, kurio tikrosios vertės nustatymui nesiremiamas stebima rinkos informacija (nestebimi duomenys).

Metų eigoje turto perklasifikavimų tarp lygmenų nebuvo.

Prekybos gautinų sumų balansinė vertė, atėmus vertės sumažėjimo nuostolius, bei prekybos mokėtinų sumų balansinė vertė atitinka jų tikrąją vertę. Finansinių skolų balansinė vertė atitinka jų tikrąją vertę, nes joms taikomos palūkanų normos yra panašios į rinkos palūkanų normas balanso parengimo dieną. Suteiktų paskolų tikroji vertė atitinka jų balansinę vertę, nes joms nustatytos palūkanų normos panašios į rinkoje taikomas palūkanų normas balanso parengimo dieną.

Žaliųjų obligacijų tikroji vertė yra skaičiuojama diskontuojant nominalią obligacijų vertę, taikant obligacijų palūkanų normą ir eliminuojant su emisija susijusias išlaidas bei pritaikytas nuolaidas. Pritaikytos nuolaidos ir kitos susijusios išlaidos bus apskaitomos kaip palūkanų sąnaudos ir kapitalizuojamos prie žaliųjų obligacijų vertės per 5 metų laikotarpį. Žaliųjų obligacijų tikroji vertė 2023 m. gruodžio 31 d. buvo lygi 18 977 tūkst. Eur. (2022 m. gruodžio 31 d. – 19 800 tūkst. EUR)

Grupės ir Bendrovės pinigų ir pinigų ekvivalentus sudaro pinigai bankuose ir jų balansinės vertės atitinka jų tikrąją vertę.

Grupės ir Bendrovės finansinio turto ir įsipareigojimų tikrosios vertės priskiriamos 3-iam lygiui tikrosios vertės hierarchijoje, įskaitant suteiktas paskolas, finansines skolas, prekybos ir kitas gautinas sumas bei prekybos ir kitas mokėtinas sumas, išskyrus pinigų ir pinigų ekvivalentus, kurie priskiriami 2-am lygiui.

Biologinio turto tikroji vertė yra aprašyta 9 pastaboje, žemės ūkio paskirties žemės tikroji vertė – 5 pastaboje.

4. Svarbūs apskaitiniai vertinimai ir prielaidos

Grupės/Bendrovės vadovybė atlieka vertinimus ir prielaidas, susijusius su ateitimi. Atlikti apskaitiniai vertinimai iš esmės retai kada būna lygūs susijusiems faktiniams rezultatams. Įvertinimai ir susijusios prielaidos yra nuolatos peržiūrimi. Apskaitinių vertinimų pakeitimai yra pripažįstami tą laikotarpį, kurį šie pakeitimai buvo atlikti, jei jų rezultatai turėjo įtakos tik tam laikotarpiui, arba pakeitimo laikotarpiu ir ateities laikotarpiais, jei pakeitimas turi įtakos einamajam ir būsimajam laikotarpiui. Žemiau yra aprašyti apskaitiniai vertinimai ir prielaidos, dėl kurių egzistuoja didelė rizika, kad ateityje gali tekti reikšmingai koreguoti turto ir įsipareigojimų apskaitinę vertę.

Žemiau išvardintos pagrindinės sritys, kurioms įvertinti buvo reikalingas vadovybės vertinimas.

a) Ilgalaikio materialaus turto, išskyrus žemę, naudojimo teise valdomo turto ir kuriamo nematerialaus turto vertės atsiperkamoji vertė

Kiekvieną balanso sudarymo datą Grupė/Bendrovė peržiūri balansinę nekilnojamojo turto, įrangos ir įrengimų, naudojimo teise valdomo turto ir kuriamo nematerialaus turto vertę, siekdama nustatyti, ar yra kokių nors požymių, kad šio turto vertė sumažėjo. Jei tokių požymių yra, atsiperkamoji turto vertė yra apskaičiuojama, siekiant nustatyti vertės sumažėjimo nuostolius (jei tokių yra). Jei nėra įmanoma įvertinti atsiperkamąją vieno turto vieneto vertę, Grupė/Bendrovė apskaičiuoja pajamas generuojančio vieneto, kuriam priklauso turtas, atsiperkamąją vertę.

Atsiperkamoji vertė yra didesnė iš tikrosios vertės, atėmus pardavimo išlaidas, ir naudojimo vertės. Įvertinant naudojimo vertę, tikėtini ateities pinigų srautai yra diskontuojami iki dabartinės vertės naudojant ikimokestinę diskonto normą, įvertintą pagal dabartinės rinkos sąlygas egzistuojančią pinigų laiko vertę bei su turtu susijusią riziką.

Jei turto (ar pajamas generuojančios turto grupės) įvertinta atsiperkamoji vertė yra mažesnė nei šio turto apskaitinė vertė, apskaitinė turto vertė sumažinama iki atsiperkamosios šio turto (ar pajamas generuojančios turto grupės) vertės. Nuostoliai dėl vertės sumažėjimo pripažįstami pelno (nuostolių) ataskaitoje iš karto.

2023 m. ir 2022 m. nebuvo indikacijų, jog atsiperkamoji vertė galėtų būti mažesnė nei apskaitinė, tad nekilnojamojo turto, įrangos ir įrengimų, naudojimo teise valdomo turto ir kuriamo nematerialaus turto vertės sumažėjimo testai nebuvo atlikti.

b) Investicijų į patrunuojamąsias įmones vertės sumažėjimas (Bendrovė)

2023 m. gruodžio 31 d. investicijų į patrunuojamąsias įmones vertės sumažėjimas įvertintas apskaičiuojant atsiperkamąją vertę. Investicijų į patrunuojamąsias įmones atsiperkamoji vertė apskaičiuojama diskontuojant būsimus pinigų srautus iki jų dabartinės vertės. Vadovybė atliko investicijų į patrunuojamąsias įmones vertės sumažėjimo testą ir nustatė vertės sumažėjimą (7 pastaba).

c) Atidėtojo pelno mokesčio turto realizavimas

Atidėtasis pelno mokesčio turtas nuo sukauptų pelno mokesčio nuostolių yra pripažįstamas tik tokia apimtimi, kokia yra tikėtina būsimajam gautam pelnui panaudoti sukauptus pelno mokesčio nuostolius (19 pastaba).

d) Biologinio turto – galvijų tikroji vertė

Melžiamos karvės

Dėl žemės ūkio produktų savitumo kartais labai sunku nustatyti melžiamų karvių tikrąją vertę naudojant palyginamųjų rinkos kainų metodą, kadangi tokiu biologiniu turtu neprekiuojama aktyvioje rinkoje tose vietose, kur Grupė vykdo veiklą, kas leistų taikyti rinkos vertę. Todėl tikroji pieninių karvių vertė yra nustatoma remiantis diskontuotų pinigų srautų metodu. Modelis naudoja prognozuojamas pajamas iš pieno pardavimo per likusį naudingąjį gyvulio tarnavimo laiką, naudojant pieno kainos prielaidą.

Apskaitinė vertė ataskaitų sudarymo datai ir pagrindinės prielaidos ir principai, kuriais remiantis nustatoma galvijų tikroji vertė aprašyti 9 pastaboje.

e) *Biologinio turto – pasėlių tikroji vertė*

Pasėlių tikroji vertė metų pabaigoje yra nustatoma atsižvelgiant į pasėlių biologinę transformaciją metų pabaigoje. Kadangi daugelio kultūrų pasėlių biologinė transformacija metų pabaigoje yra nežymi, laikoma, jog jų tikroji vertė metų pabaigoje yra lygi jų savikainai. Žieminių kultūrų atveju, esant palankiems orams rudenį ir šiltai žiemai, biologinė žieminių kultūrų transformacija metų pabaigoje yra reikšminga, todėl žieminės kultūros metų pabaigoje gali būti vertinamos tikrąją verte, jei Grupė nustato, jo šių kultūrų biologinė transformacija yra pažengusi labiau nei įprasta esamam laikotarpiui.

Apskaitinė vertė ataskaitų sudarymo datai ir pagrindinės prielaidos ir principai, kuriais remiantis nustatoma pasėlių tikroji vertė aprašyti 9 pastaboje.

f) *Atsargų vertės nukainojimas iki gryniosios galimo realizavimo vertės*

Atsargų vertinimas atliktas remiantis įvertinimu apie planuojamas pardavimo kainas. Jei pastarosios yra žemesnės už pirminio pripažinimo metu įvertintas tikrąsias vertes, daromas nukainojimas. Reikšmingi vadovybės vertinimų pasikeitimai turėtų įtakos finansinėms ataskaitoms.

g) *Nuomos įsipareigojimai – žemės nuomos termino vertinimas*

Nustatydama nuomos laikotarpį, vadovybė atsižvelgia į visus faktus ir aplinkybes, kurios sukuria ekonominę paskatą pasinaudoti pratęsimo galimybe arba nepasinaudoti nutraukimo galimybe.

Pratęsimo galimybės (arba laikotarpiai po nutraukimo galimybių) įtraukiamos į nuomos laikotarpį tik tuomet, kai pagrįstai tikėtina, kad nuoma bus pratęsta (arba nebus nutraukta). Įvertinimas peržiūrimas, jeigu įvyksta reikšmingas įvykis arba aplinkybių pasikeitimas, kuris turi įtakos šiam vertinimui ir kurį nuomininkas gali kontroliuoti. 2023 m. gruodžio 31 d. įvertinant žemės nuomos terminą, atsižvelgiant į verslo planą.

h) *Reikšmingas sprendimas: Tiekėjų finansavimo susitarimas*

Grupė, remdama savo strateginius tiekėjus, dalyvauja tiekimo grandinės finansavimo susitarimuose (2.14 pastaba). Pagal tokius susitarimus finansavimą teikianti institucija iš tiekėjo įgyja reikalavimo teises į pasirinktas gautinas sumas. Po tokio reikalavimo teisių perleidimo Grupė nebegali atlikti tiesioginių mokėjimų tiekėjui anksčiau termino ir negali vykdyti užskaitų su tiekėjų gautinomis sumomis. Nepaisant to, Grupė vertina, kad atsiskaitymų su tiekėjais terminai ir sąlygos iš esmės nepasikeitė ir todėl mokėtinas sumas pagal tiekėjų finansavimo susitarimus balanse rodo kartu su kitomis prekybos mokėtinomis sumomis.

Pinigų srautų ataskaitos sudarymo tikslu Grupė vertina, kad finansavimą teikianti institucija, sumokėdama pagal sąskaitą tiekėjui, veikia Grupės vardu kaip mokėjimo agentas. Todėl finansavimą teikiančios institucijos atlikti mokėjimai tiekėjui pinigų srautų ataskaitoje parodomi prie Finansinės veiklos pinigų srautų kaip gautas finansavimas pagal tiekėjų finansavimo susitarimus, o kai Grupė sumoka atitinkamas sumas finansavimą teikiančioms institucijoms, tokie mokėjimai parodomi atskiroje eilutėje prie finansinės veiklos pinigų srautų. Atitinkamai, Grupės mokėtinos sumos pagal tiekėjų finansavimo susitarimus yra įtraukiamos skaičiuojant grynąją skolą (3 pastaba).

5. Materialusis turtas

GRUPĖ	Žemė	Pastatai ir statiniai	Mašinos ir įrengimai	Transporto priemonės	Kitas turtas	Nebaigta statyba	Iš viso
2022 m. sausio 1 d.:							
Įsigijimo savikaina arba perkainota vertė	29 874	65 567	50 567	4 160	4 897	4 201	159 266
Sukauptas nusidėvėjimas	-	(26 878)	(34 928)	(2 870)	(2 538)	-	(67 214)
Likutinė vertė	29 874	38 689	15 639	1 290	2 359	4 201	92 052
Likutinė vertė 2022 m. sausio 1 d.	29 874	38 689	15 639	1 290	2 359	4 201	92 052
- įsigijimai	436	265	1 932	153	132	4 271	7 189
- nurašymai ir pardavimai	(13)	(10)	(299)	(20)	(3)	(92)	(437)
- perkainojimas	1 881	-	-	-	-	-	1 881
- atidėjinių atstatymas	-	204	168	21	-	-	393
- nusidėvėjimas	-	(2 479)	(3 297)	(356)	(529)	-	(6 661)
- perklasifikavimai	-	1 038	1 090	-	-	(2 834)	(706)
Likutinė vertė 2022 m. gruodžio 31 d.:	32 178	37 707	15 233	1 088	1 959	5 546	93 711
2022 m. gruodžio 31 d.:							
Įsigijimo savikaina arba perkainuota vertė	32 178	66 668	51 099	4 158	5 006	5 546	164 655
Sukauptas nusidėvėjimas	-	(28 961)	(35 866)	(3 070)	(3 047)	-	(70 944)
Likutinė vertė	32 178	37 707	15 233	1 088	1 959	5 546	93 711
Likutinė vertė 2023 m. sausio 1 d.:	32 178	37 707	15 233	1 088	1 959	5 546	93 711
- įsigijimai	23	626	2 319	231	372	2 298	5,869
- nurašymai ir pardavimai	(8)	-	(52)	(7)	(9)	-	(76)
- dukterinės įmonės pardavimas (30 pastaba)	-	(2 019)	(1 699)	(44)	(120)	-	(3 882)
- perkainojimas	2 409	-	-	-	-	-	2 409
- nusidėvėjimas	-	(2 384)	(3 530)	(330)	(530)	-	(6 774)
- perklasifikavimai	300	621	3 993	-	300	(5 655)	(441)
Likutinė vertė 2023 m. gruodžio 31 d.:	34 902	34 551	16 264	938	1 972	2 189	90 816

2023 m. gruodžio 31 d.:

Įsigijimo savikaina arba perkainuota vertė	34 902	66 608	54 396	4 226	4 645	2 189	166 966
Sukauptas nusidėvėjimas	-	(32 057)	(38 132)	(3 288)	(2 673)	-	(76 150)
Likutinė vertė	34 902	34 551	16 264	938	1 972	2 189	90 816

Ilgalaikio materialiojo turto nusidėvėjimo sąnaudos yra apskaitytos pardavimų savikainoje, biologiniame turte, atsargose ir administracinėse sąnaudose.

2022 m. gruodžio 31 d. Nebaigtos statybos straipsnyje buvo sukaupta 1 431 tūkst. Eur suma susijusi su traktorių kūrimu. 2023 m. Grupė šią sumą perklasifikavo į viduje kuriamą nematerialų turtą. 2023 m. gruodžio 31 d. straipsnyje Nebaigta statyba yra sukaupta suma susijusi su biodujų jėgainių statyba (2023 m. gruodžio 31 d. - 618 tūkst. Eur, 2022 m. gruodžio 31 d. - 2 437 tūkst. Eur).

Grupė savo veikloje naudoja pilnai nudėvėtą ilgalaikį materialųjį turtą.

	GRUPĖ	
	2023 m. gruodžio 31 d.	2022 m. gruodžio 31 d.
Pastatai ir statiniai	3 653	2 523
Mašinos ir įrengimai	20 219	19 221
Transporto priemonės	1 967	1 534
Kitas turtas	1 413	1 566
Iš viso	27 252	24 863

2023 m. gruodžio 31 d. 74 059 tūkst. Eur (2022 m. - 65 408 tūkst. Eur) apskaitinės vertės Grupės ilgalaikis materialusis turtas buvo įkeisti bankams kaip gautų paskolų užtikrinimo priemonė.

BENDROVĖ	Transporto priemonės	Kitas turtas	Nebaigta statyba	Iš viso
2022 m. sausio 1 d.:				
Įsigijimo savikaina arba perkainota vertė	225	1 833	1 021	2 991
Sukauptas nusidėvėjimas	(181)	(301)	-	(394)
Likutinė vertė	44	1 532	1 021	2 597
Likutinė vertė 2022 m. sausio 1 d.	44	1 532	1 021	2 597
- įsigijimai	-	2	1 432	1 434
- nurašymai ir pardavimai	(2)	-	-	(12)
- perkainojimas	-	-	-	-

KONSOLIDUOTOSIOS IR ATSKIROSIOS FINANSINĖS ATASKAITOS UŽ METUS, PASIBAIGUSIUS 2023 M. GRUODŽIO 31 D.

(Visos sumos yra tūkst. Eur, jeigu nenurodyta kitaip)



- nusidėvėjimas	(22)	(237)	-	(249)
- perklasifikavimai	-	-	(1 021)	(1 021)
Likutinė vertė 2022 m. gruodžio 31 d.:	20	1 297	1 432	2 749
2022 m. gruodžio 31 d.:				
Įsigijimo savikaina arba perkainota vertė	215	1 834	1 432	3 481
Sukauptas nusidėvėjimas	(195)	(537)	-	(732)
Likutinė vertė	20	1 297	1 432	2 749
Likutinė vertė 2023 m. sausio 1 d.:				
- įsigijimai	-	34	24	58
- nurašymai ir pardavimai	-	-	(1 456)	(1 456)
- perkainojimas	-	-	-	-
- nusidėvėjimas	(12)	(209)	-	(221)
- perklasifikavimai	-	-	-	-
Likutinė vertė 2023 m. gruodžio 31 d.:	8	1 122	-	1 130
2023 m. gruodžio 31 d.:				
Įsigijimo savikaina arba perkainuota vertė	179	1 868	-	2 047
Sukauptas nusidėvėjimas	(171)	(746)	-	(917)
Likutinė vertė	8	1 122	-	1 130

Bendrovės ilgalaikio materialiojo turto nusidėvėjimo sąnaudos yra apskaitomos administracinėse sąnaudose.

Nebaigta statyba apima kapitalizuojamas vykdomo MTEP projekto sąnaudas. Šio projekto metu Bendrovė kuria biometanu ir elektra varomus traktorius. Patirtos išlaidos, kapitalizuotos nebaigtos statyboje, 2023 m. buvo perleistos patronuojamajai įmonei UAB AUGA Tech.

Bendrovė savo veikloje naudoja pilnai nudėvėtą ilgalaikį materialųjį turtą – 2023 m. gruodžio 31 d. už 216,7 tūkst. Eur (2022 m. gruodžio 31 d. – 198,6 tūkst. Eur).

2023 m. gruodžio 31 d. 1 093 tūkst. Eur apskaitinės vertės Bendrovės ilgalaikis materialusis turtas buvo įkeisti bankams kaip gautų paskolų užtikrinimo priemonė (2022 m. gruodžio 31 d. - 1 248 tūkst. Eur).

Jeigu nebūtų atliktas žemių perkainojimas, jų įsigijimo vertės būtų tokios:

	<u>Žemė</u>
Žemės įsigijimo vertė neįvertinus perkainojimo poveikio 2023 m. gruodžio 31 d.	13 916
Žemės įsigijimo vertė neįvertinus perkainojimo poveikio 2022 m. gruodžio 31 d.	13 601

Žemės tikrosios vertės vertinimas

Grupė vertina savo dirbamos paskirties žemės sklypų portfelį kiekvienų metų pabaigoje. 2023 m. Grupė pasamdė nepriklausomus vertintojus, kurie įvertino visą Grupės žemės sklypų portfelį. Grupei priklausantys žemės ūkio paskirties sklypai įvairiuose Lietuvos regionuose buvo įvertinti atskirai. Vertinimą atliko nepriklausomi turto vertintojai iš UAB Inreal.

Vertintojas nustatė žemės sklypų vertes, palygindamas juos su panašaus derlingumo ir regiono žemės sklypų rinkos sandoriais. Vertinimas atliktas 2023 m. lapkričio mėnesį. Jokių reikšmingų vertės pokyčio skirtumų nuo vertinimo dienos iki metų pabaigos nepastebėta.

2022 m. Grupė pasamdė nepriklausomus vertintojus, kurie įvertino visą Grupės žemės sklypų portfelį. Grupei priklausantys žemės ūkio paskirties sklypai įvairiuose Lietuvos regionuose buvo įvertinti atskirai. Vertinimą atliko nepriklausomi turto vertintojai iš UAB Inreal. Vertintojas nustatė žemės sklypų vertes, palygindamas juos su panašaus derlingumo ir regiono žemės sklypų rinkos sandoriais. Vertinimas atliktas 2022 m. lapkričio mėnesį. Jokių reikšmingų vertės pokyčio skirtumų nuo vertinimo dienos iki metų pabaigos nepastebėta.

Atlikus vertinimą nustatyta, jog visos Grupės valdomos žemės vertė 2023 m. padidėjo 2 409 tūkst. Eur (2022 m.: 2 093 tūkst. Eur), be to, Grupės valdomos žemės vertė padidėjo ir dėl naujai įsigytų žemės sklypų ataskaitiniais metais iki vertinimo datos. Vidutinė žemės ūkio paskirties žemės kaina padidėjo nuo 6,7 tūkst. Eur už hektarą 2022 m. iki 7,0 tūkst. Eur už hektarą 2023 m.

Žemiau pateiktoje lentelėje palyginamos apibendrintos skirtingų regionų žemės ūkio paskirties žemės vidutinės vertės per hektarą 2022 ir 2023 metais.

Regionas	2023 m. gruodžio 31 d.			2022 m. gruodžio 31 d.			Vidutinės vertės per hektarą pokytis	
	Plotas (Ha)	Vertė (tūkst. Eur)	Vid. Vertė (EUR/Ha)	Plotas (Ha)	Vertė (tūkst. Eur)	Vid. Vertė (EUR/Ha)	Pokytis, EUR	Pokytis (proc.)
Viso	4 976*	34 902	7 014	4 835*	32 178	6 655	359	5,39
Radviliškio	963	7 669	7 967	968	7 073	7 306	661	9,05
Jonavos	428	2 940	6 866	393	2 704	6 884	(18)	-0,26
Šakių	530	4 462	8 417	530	4 270	8 055	362	4,50
Šiaulių	388	2 579	6 651	364	2 381	6 546	105	1,61
Kėdainių	319	2 755	8 627	307	2 550	8 318	309	3,72
Jurbarko	354	1 955	5 520	345	1 886	5 462	58	1,06
Anykščių	308	1 531	4 978	308	1 496	4 863	115	2,36
Raseinių	400	2 749	6 865	402	2 498	6 218	647	10,40
Panevėžio	330	2 380	7 207	330	2 175	6 586	621	9,44
Mažeikių	186	1 209	6 493	186	1 187	6 373	120	1,89
Kiti	770	4 673	6 071	703	3 958	5 632	439	7,80

* Iš 4 976 ha (2022 m. – 4 835 ha) Grupei nuosavybės teise priklauso 4 924 ha (2022 m. – 4 783 ha). Likęs plotas yra konsoliduojamas Grupės finansinėse ataskaitose remiantis bendrovės akcijų atpirkimo sandoriu, kuriai priklauso minėta žemė.

6. Naudojimo teise valdomas turtas

GRUPĖ	Žemė	Pastatai ir statiniai	Mašinos ir įrengimai	Transporto priemonės	Kitas turtas	Iš viso
2022 m. sausio 1 d.:						
Įsigijimo savikaina arba perkainota vertė	56 377	966	10 186	665	-	68 194
Sukauptas nusidėvėjimas	(17 565)	(403)	(2 846)	(175)	-	(20 989)
Likutinė vertė	38 812	562	7 340	490	-	47 204
Likutinė vertė 2022 m. sausio 1 d.	38 812	562	7 340	490	-	47 204
- įsigijimai	168	-	19	-	-	187
- nurašymai ir pardavimai	-	-	-	-	-	-
- sutarčių pasikeitimo įtaka	8 777	50	-	-	-	8 828
- nusidėvėjimas	(6 679)	(114)	(1 020)	(84)	-	(7 897)
- perklasifikavimai	-	-	-	-	-	-
Likutinė vertė 2022 m. gruodžio 31 d.:	41 079	498	6 339	406	-	48 322
2022 m. gruodžio 31 d.:						
Įsigijimo savikaina arba perkainota vertė	65 322	1 019	10 205	665	-	77 212
Sukauptas nusidėvėjimas	(24 243)	(521)	(3 866)	(259)	-	(28 890)
Likutinė vertė	41 079	498	6 339	406	-	48 322
Likutinė vertė 2023 m. sausio 1 d.:	41 079	498	6 339	406	-	48 322
- įsigijimai	184	-	327	94	71	676
- nurašymai ir pardavimai	-	-	-	-	-	-
- sutarčių pasikeitimo įtaka	9 151	124	-	-	-	9 275
- nusidėvėjimas	(7 474)	(153)	(923)	(90)	(11)	(8 651)
- perklasifikavimai	-	-	(958)	-	-	(958)
Likutinė vertė 2023 m. gruodžio 31 d.:	42 940	469	4 785	410	60	48 664
2023 m. gruodžio 31 d.:						
Įsigijimo savikaina arba perkainota vertė	74 657	1 143	9 574	759	71	86 205
Sukauptas nusidėvėjimas	(31 718)	(674)	(4 789)	(349)	(11)	(37 541)
Likutinė vertė	42 940	469	4 785	410	60	48 664

Naudojimo teise valdomo turto nusidėvėjimas Grupėje apskaitytas pardavimų savikainoje, biologiniame turte, atsargose ir administracinėse sąnaudose.

BENDROVĖ	Pastatai ir statiniai	Transporto priemonės	Iš viso
2022 m. sausio 1 d.:			
Įsigijimo savikaina arba perkainota vertė	966	127	1 093
Sukauptas nusidėvėjimas	(403)	(31)	(434)
Likutinė vertė	562	96	658
Likutinė vertė 2022 m. sausio 1 d.	562	96	658
- įsigijimai	-	-	-
- nurašymai ir pardavimai	-	-	-
- sutarčių pasikeitimo įtaka	50	-	50
- nusidėvėjimas	(114)	(17)	(131)
- perklasifikavimai	-	-	-
Likutinė vertė 2022 m. gruodžio 31 d.:	498	79	577
2022 m. gruodžio 31 d.:			
Įsigijimo savikaina arba perkainota vertė	1 019	127	1 146
Sukauptas nusidėvėjimas	(521)	(48)	(569)
Likutinė vertė	498	79	577
Likutinė vertė 2023 m. sausio 1 d.:	498	79	577
- įsigijimai	-	-	-
- nurašymai ir pardavimai	-	-	-
- sutarčių pasikeitimo įtaka	124	-	124
- nusidėvėjimas	(153)	(17)	(170)
- perklasifikavimai	-	-	-
Likutinė vertė 2023 m. gruodžio 31 d.:	469	62	531
2023 m. gruodžio 31 d.:			
Įsigijimo savikaina arba perkainota vertė	1 143	127	1 270
Sukauptas nusidėvėjimas	(674)	(65)	(739)
Likutinė vertė	469	62	531

Naudojimo teise valdomo turto nusidėvėjimas Bendrovėje apskaitomas administracinėse sąnaudose.

Naudojimo teise valdomas turtas, vadovaujantis nuomos sutartimis, yra nuomos įsipareigojimų užtikrinimo priemonė.

7. Investicijos į patronuojamąsias įmones

	<u>2023 m.</u>	<u>2022 m.</u>
Sausio 1 d.	106 688	106 675
Dukterinių įmonių įsigijimai / papildomi įsigijimai	5 896	16
Dukterinių įmonių pardavimai	-	(3)
Vertės sumažėjimo nuostolis	(3 839)	-
Gruodžio 31 d.	108 745	106 688

2023 m. Bendrovė padidino savo investicijas į patronuojamąsias įmones padidindama 5 888 tūkst. Eur AUGA Raseiniai įstatinį kapitalą. Įstatinį kapitalą Bendrovė padidino sudengdama dukterinės įmonės suteiktą paskolą.

Vertės sumažėjimas

2023 m. gruodžio 31 d. ir 2022 m. gruodžio 31 d. Bendrovės vadovybė atliko investicijų į patronuojamąsias įmones įsigijimo savikainos vertės sumažėjimo testą. Siekiant įvertinti, ar yra vertės sumažėjimo požymių, investicijų į patronuojamąsias įmones, vykdančių žemės ūkio ir grybų auginimo veiklą, savikaina buvo palyginta su tų dukterinių įmonių grynojo turto verte 2023 m. gruodžio 31 d. ir 2022 m. gruodžio 31 d. Jeigu grynojo turto vertės suma buvo mažesnė už investicijos sumos balansinę vertę, vadovybė padarė išvadą, jog yra investicijos vertės sumažėjimo požymių ir įvertino konkrečios dukterinės įmonės atsiperkamąją vertę taikydama diskontuotų pinigų srautų metodą.

2023 metais žemės ūkio veiklą vykdančių dukterinių įmonių vertės sumažėjimo testo rezultatai atskleidė, jog tam tikros patronuojamosios įmonės turi vertės sumažėjimo požymių, nes jų grynoji turto vertė buvo mažesnė už investicijos balansinę vertę. Šioms patronuojamosioms įmonėms buvo pritaikytas būsimų diskontuotų pinigų srautų metodas, pagrįstas vadovybės patvirtintomis 5 metų finansinėmis prognozėmis. Pagrindinės prielaidos, naudotos atliekant vertės sumažėjimo testą, apėmė prognozuojamą EBITDA, kuri buvo pagrįsta faktiniu dirbamos žemės plotu, faktiniu gyvulių kiekiu ir prognozuojamais rodikliais, tokiais kaip derlius, kainos, išlaidos, subsidijos už hektarą ir veiklos sąnaudos. Kitos svarbios prielaidos pateiktos toliau esančioje lentelėje. 2023 m. gruodžio 31 d. šių patronuojamųjų įmonių būsimų pinigų srautų dabartinės vertės buvo didesnės nei investicijų savikaina, todėl patronuojamosioms įmonėms, vykdančioms žemės ūkio veiklą, vertės sumažėjimo nuostoliai nebuvo pripažinti.

Žemės ūkio veiklą vykdančių patronuojamųjų įmonių vertės sumažėjimo testuose naudotos šios prielaidos:

Prielaida

	<u>2023 m. gruodžio 31 d.</u>
Prognozuojamas laikotarpis	5 metai
Metinė augimo norma	3,30%
Diskonto norma (WACC):	8,30%

Grybus auginančios patronuojamosios įmonės vertės sumažėjimo rodiklių vertinimo rezultatai parodė, kad yra vertės sumažėjimo požymių. Grybų auginimo veiklą vykdančioms patronuojamosioms įmonėms apima investicijas į UAB „Baltic Champs“ 2023 m. ir „Baltic Champs“ UAB grupę, kurią sudarė UAB „Baltic Champs“ ir KB „Grybai LT KB“ 2022 m. Atitinkamai, vertės sumažėjimo testas buvo pagrįstas prognozuojamais pinigų srautais iš UAB „Baltic Champs“ 2023 m. ir visos UAB „Baltic Champs“ grupės 2022 m. Atitinkamai prognozuojami metiniai pinigų srautai buvo nustatyti atsižvelgiant į 2024 ir 2023 metų biudžetą. Skaičiavimai buvo atlikti remiantis prielaidomis, pateiktomis toliau esančioje lentelėje. Buvo nustatyta šių būsimų pinigų srautų dabartinė vertė ir palyginta su investicijų savikaina. 2023 m. gruodžio 31 d. UAB „Baltic Champs“ atsiperkamoji vertė buvo 3 839 tūkst. Eur mažesnė už investicijų savikainą, todėl šiai sumai buvo pripažintas vertės sumažėjimas. UAB „Baltic Champs“ per 2023 metus pardavė dukterinę įmonę Grybai LT KB ir išmokėjo Bendrovei 4 000 tūkst. Eur dividendų. 2022 m. atsiperkamoji vertė buvo didesnė už investicijos savikainą, todėl buvo padaryta išvada, kad investicijos į UAB „Baltic Champs“ nėra nuvertėjusios.

Grybų auginimo veiklą vykdančios patrunuojamosios įmonės vertės sumažėjimo testuose naudotos šios prielaidos:

Prielaida	2023 m. gruodžio 31 d.	2022 m. gruodžio 31 d.
Prognozuojamas laikotarpis	5 metai	5 metai
Metinė augimo norma	5,76 proc.	5,00 proc.
Diskonto norma (WACC):	8,04 proc.	7,72 proc.

2023 m. Bendrovė pripažino 3 839 tūkst. Eur investicijos į dukterinę įmonę UAB „Baltic Champs“ vertės sumažėjimo nuostolius. 2022 m. vertės sumažėjimo nuostolių ar ankstesnių vertės sumažėjimo atstatymų investicijoms į dukterines įmones pripažinta nebuvo.

Vertės sumažėjimo teste naudotų prielaidų pasikeitimo įtaka vertinimo rezultatui pateikiama lentelėje žemiau.

Prielaida	Prielaidos pokytis		Įtaka vertės sumažėjimo sumos padidėjimui	
	2023 m.	2022 m.	2023 m.	2022 m.
Metinė augimo sumažėjimas	1 p.p.	1 p.p.	(1 659)	Neturi įtakos
Diskonto normos padidėjimas	1 p.p.	0,5 p.p.	(4 330)	Neturi įtakos
EBITDA sumažėjimas	10 p.p.	5 p.p.	(4 893)	Neturi įtakos

8. Nematerialusis turtas

	GROUP				COMPANY		
	Prestižas	Kuriamas nematerialus turtas	Kitas nematerialusis turtas	Iš viso	Kuriamas nematerialus turtas	Kitas nematerialusis turtas	Iš viso
2022 m. sausio 1 d.:							
Įsigijimo savikaina	3 465	-	418	3 883	-	38	38
Sukaupta amortizacija	-	-	(398)	(398)	-	(28)	(28)
Likutinė vertė	3 465	-	20	3 485	-	10	10
Likutinė vertė 2022 m. sausio 1 d.	3 465	-	20	3 485	-	10	10
- turto įsigijimas	-	-	128	128	-	103	103
- vidinis vystymas	-	625	-	625	625	-	625
- amortizacija	-	-	(16)	(16)	-	(6)	(6)
- perklasifikavimas	-	1 021	-	1 021	1 021	-	1 021
Likutinė vertė 2022 m. gruodžio 31 d.	3 456	1 646	132	5 243	1 646	107	1 753

2022 m. gruodžio 31 d.:

Įsigijimo savikaina	3 465	1 646	531	5 642	1 646	141	1 787
Sukaupta amortizacija	-	-	(399)	(399)	-	(34)	(34)
Likutinė vertė	3 465	1 646	132	5 243	1 646	107	1 753

Likutinė vertė 2023 m. sausio 1 d.

- turto įsigijimas	-	1 168	330	1 498	-	229	229
- vidinis vystymas	-	546	-	546	-	-	-
- nurašymai ir pardavimai	-	-	-	-	(1 646)	(9)	(1 655)
- dukterinės įmonės pardavimas (30 pastaba)	(3 465)	-	(16)	(3 481)	-	-	-
- amortizacija	-	-	(24)	(24)	-	(1)	(1)
- perklasifikavimas	-	1 431	-	1,431	-	-	-
Likutinė vertė 2023 m. gruodžio 31 d.	-	4 791	422	5 213	-	326	326

2023 m. gruodžio 31 d.:

Įsigijimo savikaina	-	4 791	825	5 616	-	352	352
Sukaupta amortizacija	-	-	(403)	(403)	-	(26)	(26)
Likutinė vertė	-	4 791	422	5 213	-	326	326

Nematerialiojo turto amortizacijos sąnaudos apskaitytos administracinėse sąnaudose (žr. 25 pastabą).

Grupės kuriamas nematerialus turtas yra susiję su traktorių vystymu (2023 m. gruodžio 31 d. – 4 791 tūkst. Eur, 2022 m. gruodžio 31 d – 1 646 tūkst. Eur). 2023 m. Bendrovė perleido kuriamą nematerialų turtą patonuojamajai įmonei UAB AUGA Tech. Grupė kuria hibridinius biometanu ir elektra varomus traktorius (M1) ir multimodalius elektrinius traktorius per dukterinę įmonę UAB AUGA Tech. 2023 metais „AUGA M1“ konstrukcija buvo patentuota strateginėse pasaulio rinkose: Jungtinėse Amerikos Valstijose, Eurazijos patentų konvencijos valstybėse ir Australijoje, atveriant kelią komercializavimui. Netrukus planuojama pristatyti perpus mažesnę už „M1“, elektrinį daugiafunkcinį traktoriaus prototipą, galintį įgyvendinti likusius ūkio darbus.

Prestižas – Grybai LT, KB

2020 m. Grupės įmonė Baltic Champs UAB kartu su kitomis Grupės įmonėmis kapitalizavo Grybai LT, KB suteiktas paskolas ir iš likusių Grybai LT KB mažumos pajininkų išpirko pajus. Atitinkamai Grupė perėmė visą Grybai LT KB kontrolę. UAB Baltic Champs priklauso 95 proc. Grybai LT, KB pajų, likusi 5 proc. pajų dalis priklauso kitoms Grupės įmonėms. Grybai LT, KB gamina vartojimui paruoštus produktus. Iki Grybai LT, KB kontrolės įsigijimo, Grybai LT, KB teikė gamybos paslaugas Grupei ir gamino vartojimui paruoštus produktus (sriubas, konservuotas daržoves ir t.t.). Grupė, siekdama plėsti parengtos vartoti produkcijos gamybos apimtis, kontroliuoti gamybos procesą bei jį tobulinti, įsigijo Grybai LT, KB kontrolę.

Dėl Grybai LT, KB įsigijimo buvo apskaitytas 3 465 tūkst. Eur prestižas. Prestižas atsirado dėl tikėtinos Grupės įmonių veiklos sinergijos. Prestižas nėra amortizuojamas, bet kasmet tikrinama, ar jo vertė nėra sumažėjusi (2.5 pastaba).

2023 m. liepos mėn., AUGA group pardavė patrunuojamąją įmonę Grybai LT, todėl prestižas buvo nurašytas (30 pastaba).

Prestižo vertės sumažėjimas

2022 m. gruodžio 31 d. prestižo vertės sumažėjimo skaičiavimuose Grupės vadovybė taikė naudojimo vertės metodą, t.y. atsižvelgiant į numatomas būsimas diskontuotas pinigines įplaukas pagal vadovybės patvirtintas 5 metų finansines prognozes. Pagrindinės prestižo vertės sumažėjimo vertinimo prielaidos apima pajamų prognozę, WACC reikšmę po mokesčių, EBITDA prognozę, augimo tendencijas bei investicijas. Turto atsiperkamoji vertė buvo skaičiuojama taikant naudojimo vertės metodą pinigų srautus kuriančiam vienetui (Grybai LT, KB) pagal pinigų srautų prognozes, apskaičiuotas 2023 m. biudžete.

Vertės sumažėjimo teste naudotos šios prielaidos:

Prielaida	2022 m. gruodžio 31 d.
Prognozuojamas laikotarpis	5 metai
Pirmųjų pajamų prognozė	9,6 mln. Eur
Metinė pajamų augimo norma	5 proc.
Metinė sąnaudų augimo norma	5 proc.
Metinė augimo norma po 5 metų	1 proc.
EBITDA maržos prognozė	21 proc.
Diskonto norma (WACC) (po mokesčių):	8,07 proc.
Planuojamos investicijos atitinka nusidėvėjimo sąnaudas	Taip

Atlikus vertės sumažėjimo testus 2022 m. gruodžio 31 d. Grupė nenustatė vertės sumažėjimo vertintam pinigų srautus kuriančiam vienetui Grybai LT, KB.

Pagrindinių prielaidų, naudotų vertės sumažėjimo skaičiavimuose, jautrumo analizė parodo pokyčių įtaką vertinimo rezultatui:

<i>Prielaidos pokyčiai</i>	Prielaidos pokytis	Įtaka vertės sumažėjimo sumos padidėjimui 2022 m. gruodžio 31 d.
Kiekvienų prognozuojamų metų pajamų ir savikainos sumažėjimas	10 p.p.	Neturi įtakos
Metinio augimo sumažėjimas	1 p.p.	Neturi įtakos
Diskonto normos (WACC) padidėjimas	0,5 p.p.	Neturi įtakos
EBITDA maržos sumažėjimas	5 p.p.	Neturi įtakos

Esant aukščiau išvardintiems prielaidų pokyčiams, jautrumo analizė prestižo vertės sumažėjimo požymių nenustatė.

9. Biologinis turtas

Grupės biologinį turtą sudarė:

	2023 m. gruodžio 31 d.	2022 m. gruodžio 31 d.
Galvijai	10 686	10 515
Iš viso ilgalaikis biologinis turtas	10 686	10 515
Pasėliai	20 708	17 464
Grybų auginimo terpė	2 365	2 419
Iš viso trumpalaikis biologinis turtas	23 073	19 883
Iš viso biologinis turtas	33 759	30 398

GALVIJAI

Grupės galvijų vertė, tūkst. Eur

	Pieninės karvės	Telyčios	Kiti gyvuliai	Iš viso
2022 m. sausio 1 d.	6 890	3 001	102	9 993
Įsigijimai	-	-	4	4
Padidėjimas (veršiavimasis)	-	55	61	116
Priesvoris	-	3 202	426	3 628
Perrašymai iš kitų grupių	2 561	(2 561)	-	-
Pardavimai	(673)	(159)	(304)	(1 136)
Natūralus mirtingumas (pripažįstamas kaip tikrosios biologinio turto vertės pasikeitimas (22 pastaba))	(320)	(52)	(13)	(385)
Pelnas (nuostoliai) dėl tikrosios biologinio turto vertės pasikeitimo (22 pastaba)	(1 659)	93	(139)	(1 705)
2022 m. gruodžio 31 d.	6 799	3 579	137	10 515
Įsigijimai	-	-	5	5
Padidėjimas (veršiavimasis)	-	60	46	106
Priesvoris	-	3 828	505	4 334
Perrašymai iš kitų grupių	2 934	(2 934)	-	-
Pardavimai	(746)	(259)	(271)	(1 276)
Natūralus mirtingumas (pripažįstamas kaip tikrosios biologinio turto vertės pasikeitimas (22 pastaba))	(296)	(57)	(32)	(384)
Pelnas (nuostoliai) dėl tikrosios biologinio turto vertės pasikeitimo (22 pastaba)	(1 794)	(566)	(254)	(2 614)
2023 m. gruodžio 31 d.	6 897	3 651	136	10 686

Grupės galvijų skaičius, vnt.:

	Pieninės karvės	Telyčios	Kiti gyvuliai	Iš viso
2022 m. sausio 1 d.	3 577	2 906	256	6 739
Įsigijimai	-	-	-	-
Padidėjimas (veršiavimasis)	-	1 842	1 588	3 430
Perrašymai tarp grupių	1 022	(1 022)	-	-
Pardavimai	(976)	(338)	(1 402)	(2 716)
Natūralus mirtingumas	(166)	(228)	(115)	(509)
2022 m. gruodžio 31 d.	3 457	3 160	327	6 944
Įsigijimai	-	-	-	-
Padidėjimas (veršiavimasis)	-	2 073	1 600	3 673
Perrašymai tarp grupių	1 188	(1 188)	-	-
Pardavimai	(1 060)	(435)	(1 489)	(2 984)
Natūralus mirtingumas	(132)	(221)	(90)	(443)
2023 m. gruodžio 31 d.	3 453	3 389	348	7 190

2023 m. Grupėje pagaminta 27 751 tonų pieno (2022 m.: 27 159 tonų).

Pieninių karvių tikrosios vertės vertinimas

Pieninių karvių tikroji vertė nustatyta atsiperkamosios vertės metodu diskontuojant laisvą pinigų srautą per karvių bandos naudingą 4 metų tarnavimo laiką. Karvės naudingojo tarnavimo laiko pabaigoje ją numatoma parduoti mėesai. Prognozuojamos pajamos sumažinamos išlaidomis, tiesiogiai susijusiomis su karvių auginimu (pašarai, medicinos priemonės, darbo užmokestis ir t.t.) per tą patį laikotarpį.

Tikrosios vertės vertinime naudotos šios prielaidos:

Prielaida	2023 m. gruodžio 31 d.	2022 m. gruodžio 31 d.
Prognozuojamas laikotarpis	4 metai	4 metai
Vidutinė pieno kaina	0,480 Eur/kg	0,550 Eur/kg
Karvių bandos naudingo tarnavimo laikas	1-4 metai	1-4 metai
Vidutinis karvės primilžis	22,63 kg per dieną	22,35 kg per dieną
Diskonto norma (WACC) (po mokesčių):	7,70 proc.	7,72 proc.

Pieninių karvių pagrindinių prielaidų jautrumo analizė

Jei pieno kaina per kitą 4 metų laikotarpį pasikeistų 5 proc., karvių bandos vertė pasikeistų 1 165 tūkst. Eur (2022 m. – 1 252 tūkst. Eur).

Melžiamų karvių vertė nustatoma remiantis 3 lygio tikrosios vertės hierarchija.

Telyčių ir kitų nemelžiamų gyvulių tikrosios vertės vertinimas

Nustatant kitų galvijų tikrąją vertę Grupė naudoja vidutines 1 kg mėsos kainas. Jaunų bulių ir telyčių vertė yra nustatoma 1 kg rinkos mėsos kainas (mėsos rinkos kaina priklauso nuo gyvulio amžiaus grupės) dauginant iš atitinkamos grupės galvijų svorio.

Mėsos rinkos kainai pasikeitus 10 proc. Grupės nemelžiamų galvijų vertė atitinkamai pasikeistų 375 tūkst. Eur (2022 m. - 369 tūkst. Eur).

Kitų galvijų vertė nustatoma remiantis 2 lygio tikrosios vertės hierarchija.

Pienas parduodamas kiekvieną dieną po melžimo.

Biologinio turto rizika

Biologinio turto, naudojamo Grupės veikloje (galvijai, pasėliai, grybai), rizika yra susijusi su netinkama biologinio turto priežiūra, galimais ligų protrūkiais, kitais veiksniais, galinčiais sukelti tokio turto praradimą.

Grupėje yra sukurta ir įdiegta bei nuolat atnaujinama Aplinkosaugos ir gyvūnų gerovės politika. Siekiant minimizuoti galimus nuostolius, pasireiškus Biologinio turto rizikos veiksniams, Grupės ūkių darbuotojai stebi dirvožemio situaciją, naudoja ekologiškas augalų apsaugos priemones bei organines trąšas, taiko sėjomainą, atidžiai kontroliuoja galvijų pašarų kokybę, nuolat gerina gyvulių laikymo sąlygas, kontroliuoja užkrato patekimą.

Grupė tiki, jog dėl įdiegtų prevencijos ir kontrolės sistemų biologinio turto rizikos tikimybė artimiausiais laikotarpiais yra maža, tačiau ji vis dar įmanoma esant labai nepalankioms klimato sąlygoms, kurių Grupė kontroliuoti negali.

PASĖLIAI

Grupės pasėlių vertė, tūkst. Eur

	Pasėliai
2022 m. sausio 1 d.	17 108
Sėjos ir kitos išlaidos iki derliaus nuėmimo	23 954
Derliaus nuėmimas	(43 888)
Žemės ūkio produktų pirminio pripažinimo tikrosios vertės pasikeitimo įtaka (<u>22</u> pastaba)	2 826
Rudeninė sėja ir žemės paruošimas pavasariui	15 499
Žemės ūkio produktų pirminio pripažinimo tikrosios vertės pasikeitimo įtaka – žieminės kultūros (<u>4</u> , <u>22</u> pastabos)	1 965
2022 m. gruodžio 31 d.	17 464
Sėjos ir kitos išlaidos iki derliaus nuėmimo	24 344
Derliaus nuėmimas	(34 568)
Žemės ūkio produktų pirminio pripažinimo tikrosios vertės pasikeitimo įtaka (<u>22</u> pastaba)	(7 240)
Rudeninė sėja ir žemės paruošimas pavasariui	19 420
Žemės ūkio produktų pirminio pripažinimo tikrosios vertės pasikeitimo įtaka – žieminės kultūros (<u>4</u> , <u>22</u> pastabos)	1 288
2023 m. gruodžio 31 d.	20 708

Grupės pasėlių likučiai pagal atskiras kultūras:

	Žieminiai kviečiai	Žieminiai rapsai	Žieminiai miežiai	Vikių ir kvietrugių mišinys	Kitos kultūros	Iš viso
2023 m.						
Iš viso apsėta ha (paruošta žemė)	10 878	5 414	1 463	891	19 455	38 100
Iš viso patirta išlaidų, tūkst. eurų	6 850	3 565	937	431	7 638	19 420
Vidutinės sąnaudos 1 ha (Eur)	630	658	641	484	393	510
2022 m.						
Iš viso apsėta ha (paruošta žemė)	10 249	1 651	765	-	25 849	38 514
Iš viso patirta išlaidų, tūkst. eurų	5 321	1 272	400	-	8 507	15 499
Vidutinės sąnaudos 1 ha (Eur)	519	771	523	-	329	402

2023 m. Grupės derlius siekė daugiau nei 110 tūkst. tonų grūdų ir daržovių (2022 m.: 107 tūkst. tonų).

Rezultatas, susidarantis pirmą kartą pripažįstant biologinį turtą tikrąja verte, buvo 5,95 mln. Eur nuostolis (2022 metais: 4,56 mln. Eur. pelnas). Rezultato supaprastėjimą lėmė ženkliai sumažėjusios ekologiškos produkcijos supirkimo kainos, didėjančios išlaidos trąšoms, sėkloms bei atlyginimams.

Pasėlių tikrosios vertės vertinimas

Pasėliai vertinami tikrąja verte, o jei tikrosios vertės negalima nustatyti, savikaina naudojama kaip tikrosios vertės atitikmuo. 2023 m. gruodžio 31 d. ir 2022 m. gruodžio 31 d. savikaina buvo naudota vasarinių kultūrų pasėlių tikrosios vertės nustatymui, kadangi nuo sąnaudų patyrimo momento įvyko labai nedaug biologinių pokyčių, o žieminės kultūros buvo įvertintos tikrąja verte.

Tikroji žiemiųjų kultūrų vertė metų pabaigoje skaičiuojama pagal žemiau nurodytą formulę ir prielaidas.

Pasėlių tikroji vertė = Patirtos sąnaudos + (Dirbamos žemės plotas ha * istorinis vidutinis derlingumas tonomis per ha * prognozuojama tonos kaina – dirbamos žemės plotas ha * prognozuojamos sąnaudos per ha) * T, kur:

- Patirtos sąnaudos yra faktiškai patirtos sąnaudos konkrečiai kultūrai iki 2023 m. gruodžio 31 d.
- Dirbamos žemės plotas ha yra konkrečia kultūra apsėtas ir planuojamas nukulti plotas hektarais.
- Istorinis vidutinis derlingumas tonomis per ha.
- Prognozuojama tonos kaina. Tikrosios vertės skaičiavimui naudojamos vidutinės kultūros padavimo kainos, nustatytos sudarytuose kontraktuose ir įvertinus pokyčius rinkoje. Jei tokių kontraktų Grupė nėra sudariusi ir nebuvo sudariusi praeityje, derliaus vertės nustatymui naudojamos rinkos kainos. Jei rinkos kainos nėra ar jos nėra patikimos tai kultūrai, tokios kultūros derlius vertinamas savikaina
- Prognozuojamos sąnaudos per ha – istoriniai vidutinių sąnaudų duomenys įvertinus esamą situaciją.
- T yra laiko, praėjusio nuo kultūros pasėjimo iki planuojamos derliaus nuėmimo datos, proporcija. 2023 m. gruodžio 31 d. datai kitų metų kultūroms proporcija vidutiniškai siekė 35 proc. (2022 m. – 34 proc.).

Apskaičiuota žiemiųjų kultūrų tikroji vertė 2023/2024 sezono derliui 2023 m. gruodžio 31 d. yra 1 288 tūkst. Eur didesnė nei prognozuojamos patirti sąnaudos (2022 m. gruodžio 31d. – 1 965 tūkst. EUR). Šis skirtumas finansinėse ataskaitose apskaitytas kaip pelnas (nuostoliai) iš biologinio turto vėlesnio vertinimo tikrąja verte.

Pasėlių vertė nustatoma remiantis 3 lygio tikrosios vertės hierarchija.

Patirtos sąnaudos susideda iš žemės ūkio darbų, sėklų, ekologiškų trąšų, darbo užmokesčio sąnaudų, įrengimų nusidėvėjimo bei remonto išlaidų.

Derliaus nuėmimo metu Grupės vadovybė nustato grūdinių kultūrų derliaus kainas pagal sudarytus kontraktus ir atsižvelgiant į rinkos kainas, bei atima su pardavimu susijusias išlaidas. Derlius pripažįstamas atsargose tikrąja verte, atimant su pardavimu susijusias išlaidas, o skirtumas tarp tikrosios vertės atėmus pardavimo išlaidas ir užauginimo sąnaudų yra apskaitomas pelno (nuostolių) ataskaitoje kaip pelnas (nuostolis), susidarantis pirmą kartą pripažįstant biologinį turtą tikrąja verte.

GRYBŲ AUGINIMO TERPĖ

2022 m. sausio 1 d.

Sėjos ir kitos išlaidos iki derliaus nuėmimo

Derliaus (grybų) nuėmimas

2022 m. gruodžio 31 d.

Sėjos ir kitos išlaidos iki derliaus nuėmimo

Derliaus (grybų) nuėmimas

2023 m. gruodžio 31 d.

Grybų auginimo terpė	
	2 290
	29 429
	(29 297)
	2 419
	29 004
	(29 057)
	2 365

Grupė per 2023 m. pardavė 11 510 tonų šviežių grybų (2022 m.: 11 245 tonų).

Grybų auginimo terpės tikrosios vertės vertinimas

2023 m. gruodžio 31 d. ir 2022 m. gruodžio 31 d. savikaina buvo naudota kaip artima grybų auginimo terpės tikrajai vertei, kadangi nuo sąnaudų patyrimo momento įvyko labai nedaug biologinių pokyčių. Grupėje grybų auginimo terpės apyvarta per metus siekia 7–8 kartus.

Grybų auginimo terpės tikroji vertė yra artima patirtoms sąnaudoms.

Grybai yra nuimami ir parduodami kiekvieną dieną iškart po derliaus nuėmimo.

Dalis Grupės įmonių biologinio turto – maždaug 14 procentų – buvo įkeista įmonių hipoteka kaip paskolų užtikrinimo priemonė 2023 m. gruodžio 31 d. (2022 m. gruodžio 31 d. – apie 26 procentai).

10. Atsargos

Žemės ūkio produkcija

Žaliavos ir medžiagos

Žoliniai pašarai

Pagaminta produkcija

Kita

Iš viso

Vertės sumažėjimas

Apskaitinė vertė

	2023 m. gruodžio 31 d.	2022 m. gruodžio 31 d.
	14 156	22 069
	10 567	9 482
	4 204	4 369
	304	435
	798	267
	30 029	36 622
	(1 366)	(1 381)
	28 663	35 241

Žemės ūkio produkcijos vertė pirminio pripažinimo metu

Žemės ūkio produkcijos vertė pirminio pripažinimo metu vertinama derliaus nuėmimo metu, kainomis, numatytais sudarytuose kontraktuose. Jei tokių kontraktų Grupė nėra sudariusi ir nebuvo sudariusi praeityje, derliaus vertės nustatymui naudojamos rinkos kainos. Jei rinkos kainos nėra ar jos nėra patikimos tai kultūrai, tokios kultūros derlius vertinamas savikaina.

Atsargų suma, pripažinta sąnaudomis, 2023 m. siekė 71 727 tūkst. Eur, o 2022 m. – 63 940 tūkst. Eur.

2023 m. gruodžio 31 d. didžioji dalis Grupės įmonių atsargų – 59 procentai – buvo įkeistos įmonių hipoteka kaip paskolų užtikrinimo priemonė (2022 m. gruodžio 31 d. – 86 procentai).

11. Prekybos ir kitos gautinos sumos

	GRUPĖ		BENDROVĖ	
	2023 m. gruodžio 31 d.	2022 m. gruodžio 31 d.	2023 m. gruodžio 31 d.	2022 m. gruodžio 31 d.
Prekybos gautinos sumos	5 551	6 830	2 773	8 511
Gautinos subsidijos ir dotacijos iš Nacionalinės mokėjimo agentūros (NMA)	4 661	998	-	-
Gautinos sumos iš fizinių asmenų	97	80	-	3
Gautina suma už patronuojamųjų įmonių pardavimą (3 pastaba)	-	3 106	-	-
Suteikta paskola	536	518	-	-
Kitos gautinos sumos	6	12	3 265	11
IŠ viso	10 851	11 544	6 038	8 525
Atimti: atidėjiniai galimiems nuostoliams gautinai sumai už patronuojamųjų įmonių pardavimą	-	(3 106)	-	-
Atimti: atidėjiniai galimiems nuostoliams prekybos ir kitoms gautinoms sumoms	(197)	(89)	-	-
Prekybos ir kitos gautinos sumos grynąja verte	10 654	8 350	6 038	8 525
Ilgalaikė dalis	536	518	3 265	5 817
Trumpalaikė dalis	10 118	7 832	2 773	2 708

2023 m. gruodžio 31 d. ir 2022 m. gruodžio 31 d. Bendrovės dalis prekybos gautinų sumų buvo priskirtos ilgalaikėms remiantis planuojamomis atgauti sumomis iš dukterinių įmonių per vienerius finansinius metus ir vėlesniais metais.

Įkeitimas

Vertinant visų Grupės įmonių finansinę padėtį atskirai, dalis prekybos ir kitų gautinų sumų 2023 m. gruodžio 31 d. – 5 007 tūkst. Eur – buvo įkeistos įmonių hipoteka kaip paskolų užtikrinimo priemonė (2022 m. gruodžio 31 d. buvo įkeista 4 104 tūkst. Eur).

12. Kitas turtas

	GRUPĖ		BENDROVĖ	
	2023 m. gruodžio 31 d.	2022 m. gruodžio 31 d.	2023 m. gruodžio 31 d.	2022 m. gruodžio 31 d.
Išankstiniai apmokėjimai	2 783	2 415	180	161
Ateinančio laikotarpio sąnaudos	1 406	1 407	148	191
Gautinas PVM	665	18	28	13
Kitas	254	-	-	-
Iš viso	5 108	3 840	356	365
Ilgalaikė dalis	1 718	1 299	66	66
Trumpalaikė dalis	3 390	2 541	290	299

13. Pinigai ir pinigų ekvivalentai

Grupės pinigus ir pinigų ekvivalentus gruodžio 31 d. sudarė:

	GRUPĖ		BENDROVĖ	
	2023 m.	2022 m.	2023 m.	2022 m.
Pinigai banke	3 397	3 309	10	9
Pinigai kasoje	58	28	-	-
Apskaitinė vertė	3 455	3 337	10	9

2023 m. gruodžio 31 d. ir 2022 m. gruodžio 31 d. Grupė nesudarė atidėjimų galimiems nuostoliams dėl pinigų ir pinigų ekvivalentų vertės pasikeitimo, nes tikėtini nuostolių rodikliai buvo nematerialūs, kaip nurodyta 11 pastaboje.

14. Finansinės priemonės pagal kategorijas

	GRUPĖ		BENDROVĖ	
	2023 m. gruodžio 31 d.	2022 m. gruodžio 31 d.	2023 m. gruodžio 31 d.	2022 m. gruodžio 31 d.
Finansinis turtas, vertinamas amortizuota savikaina				
Prekybos gautinos sumos	5 354	6 742	6 038	8 511
Gautinos subsidijos iš NMA	4 661	998	-	-
Kitos gautinos sumos	639	610	-	14
Pinigai ir pinigų ekvivalentai	3 455	3 337	10	9
Iš viso	14 109	11 687	6 048	8 534

	GRUPĖ		BENDROVĖ	
	2023 m. gruodžio 31 d.	2022 m. gruodžio 31 d.	2023 m. gruodžio 31 d.	2022 m. gruodžio 31 d.
Finansiniai įsipareigojimai, vertinami amortizuota savikaina				
Paskolos	76 663	69 798	32 381	32 034
Nuomos įsipareigojimai	50 371	47 229	537	576
Prekybos mokėtinos sumos	27 721	25 352	1 032	846
Kitos mokėtinos sumos	232	192	22	21
Iš viso	154 987	142 573	33 972	33 477

15. Nuosavas kapitalas

Įstatinis kapitalas

2023 m. gruodžio 31 d. įstatinis kapitalas buvo lygus 67 203 tūkst. Eur. (2022 m. gruodžio 31 d.: 66 617 tūkst. Eur). 2023 m. gruodžio 31 d. įstatinį kapitalą sudarė 231 735 132 paprastosios vardinės akcijos (2022 m. gruodžio 31 d.: 229 714 102 paprastosios vardinės akcijos), kurių kiekvienos nominali vertė lygi 0,29 Eur. Visos akcijos yra pilnai apmokėtos. Kiekviena akcija suteikia įprastines turtines ir neturtines teises, kaip numatyta Lietuvos Respublikos akcinių bendrovių įstatyme ir Bendrovės įstatuose.

2023 m. darbuotojams buvo suteiktos 2 021 030 paprastosios vardinės akcijos pagal akcijų opcionų suteikimo darbuotojams programą (2022 m.: 2 297 850 akcijos), todėl Grupės (Bendrovės) įstatinis kapitalas padidėjo 586 tūkst. Eur (2022 m.: 666 tūkst. Eur).

Akcijų priedai

Akcijų priedų rezervas suformuotas po antrinio viešojo akcijų siūlymo etapo 2018 m. rugpjūčio 23 d. užbaigimo. Akcijų priedų rezervas 2023 m. gruodžio 31 d. siekė 6 707 tūkst. Eur (2022 m. gruodžio 31 d. 6 707 tūkst. Eur).

Privalomasis rezervas

Įstatymo numatytas rezervas yra privalomas pagal Lietuvos Respublikos įstatymus. Pagal Lietuvoje galiojančius teisės aktus, kasmet į privalomąjį rezervą turi būti pervesta 5 proc. nuo grynojo pelno, apskaičiuoto pagal Lietuvos Respublikos apskaitą reglamentuojančius teisės aktus, kol privalomasis rezervas pasiekia ne mažiau nei 10 proc. įstatinio akcinio kapitalo. Privalomasis rezervas gali būti naudojamas sukauptiems nuostoliams padengti. 2023 m. gruodžio 31 d. Grupės (Bendrovės) privalomasis rezervas sudarė 2 041 tūkst. Eur (2022 m. gruodžio 31 d. – 2 041 tūkst. Eur).

Perkainojimo rezervas

Grupės perkainojimo rezervą sudaro Grupės valdomų žemės sklypų vertės pasikeitimas. Grupė kiekvienų metų pabaigoje vertina savo žemės sklypų portfelį. Atlikus vertinimą nustatyta, jog Grupės valdomos žemės vertė padidėjo 2 409 tūkst. Eur (2022 m.: 1 881 tūkst. Eur) dėl padidėjusios vidutinės žemės ūkio paskirties žemės kainos. Perkainojimo rezervas dėl žemės pervertinimo, įvertinus mokesčių įtaką, 2023 m. padidėjo 2 048 tūkst. Eur (3 314 tūkst. Eur 2022 m.) ir jo vertė 2023 m. gruodžio 31 d. siekė 15 613 tūkst. Eur (2022 m. gruodžio 31 d. – 13 565 tūkst. Eur).

Rezervas, skirtas suteikti akcijas darbuotojams

2022 m. rezervas buvo padidintas 493 tūkst. Eur. 2022 m. buvo įgyvendintos pirmosios akcijų opcionų sutartys ir darbuotojams buvo suteikta akcijų, todėl rezervas skirtas suteikti akcijas darbuotojams sumažėjo 666 tūkst. Eur. 2023 m. rezervas buvo padidintas 650 tūkst. Eur ir po antrojo akcijų opciono sutarčių įgyvendinimo sumažėjo 586 tūkst. Eur.

Rezervo, skirto suteikti akcijas darbuotojams, vertė 2023 m. gruodžio 31 d. siekė 2 893 tūkst. Eur. (2022 m. gruodžio 31 d. – 2 829 tūkst. Eur).

Metiniame visuotiniame akcininkų susirinkime, įvykusiame 2019 m. balandžio 30 d., Grupės (Bendrovės) akcininkai patvirtino darbuotojams skirtą opcionų programą. Pagal planą dalyviams suteikiami opcionai nemokamai įsigyti Bendrovės akcijų, jei darbuotojas įvykdys 3 metų darbo trukmės Grupėje sąlygą. Įvykdęs šią sąlygą darbuotojas gali pasinaudoti opcionu.

Rezervas, skirtas suteikti akcijas darbuotojams

Visas rezervas 2022 m. sausio 1 d.

Akcijos, skirtos darbuotojams pagal pasirinkimo sandorius (opcionus) 2022 m. gruodžio 31 d.

Nepaskirstytos akcijos 2022 m. gruodžio 31 d.

Visas rezervas 2022 m. gruodžio 31 d

Akcijos, skirtos darbuotojams pagal pasirinkimo sandorius (opcionus) 2023 m. gruodžio 31 d.

Nepaskirstytos akcijos 2023 m. gruodžio 31 d.

Visas rezervas 2023 m. gruodžio 31 d

	Akcijų skaičius, vnt.	Vertė, tūkst. EUR
Visas rezervas 2022 m. sausio 1 d.	10 351 724	3 002
Akcijos, skirtos darbuotojams pagal pasirinkimo sandorius (opcionus) 2022 m. gruodžio 31 d.	6 259 716	1 816
Nepaskirstytos akcijos 2022 m. gruodžio 31 d.	3 494 158	1 013
Visas rezervas 2022 m. gruodžio 31 d	9 753 874	2 829
Akcijos, skirtos darbuotojams pagal pasirinkimo sandorius (opcionus) 2023 m. gruodžio 31 d.	6 220 409	1 804
Nepaskirstytos akcijos 2023 m. gruodžio 31 d.	3 753 815	1 089
Visas rezervas 2023 m. gruodžio 31 d	9 974 224	2 893

2023 m. Grupė apskaitė 657 tūkst. Eur sumą (2022 m. – 589 tūkst. Eur) su darbo užmokesčio susijusių sąnaudų, kurios susijusios su akcijų, skirtų darbuotojams pagal pasirinkimo sandorius, programa.

16. Finansinės skolos

	GRUPĖ		BENDROVĖ	
	2023 m. gruodžio 31 d.	2022 m. gruodžio 31 d.	2023 m. gruodžio 31 d.	2022 m. gruodžio 31 d.
Ilgalaikės				
Kredito institucijų paskolos	14 387	17 498	1 004	2 343
Obligacijos	-	19 409	-	19 409
Kiti finansiniai įsipareigojimai	253	253	-	-
Patronuojamosios įmonės paskola	-	-	2 577	2 694
Iš viso	14 640	37 160	3 581	24 446
Trumpalaikės				
Kredito institucijų paskolos	14 825	10 188	2 193	1 588
Kredito linijos	17 540	16 450	-	-
Obligacijos	31 642	6 000	25 705	6 000
Patronuojamosios įmonės paskola	-	-	902	-
Iš viso	64 007	32 638	28 800	7 588
Finansinės skolos iš viso	78 647	69 798	32 381	32 034

Kredito institucijų paskolų ir kredito linijų pasikeitimai:

	GRUPĖ		BENDROVĖ	
	2023 m.	2022 m.	2023 m.	2022 m.
Likutis metų pradžioje	44 137	38 098	3 931	2 728
Per metus gautos paskolos	12 454	4 118	51	1 803
Gražintos paskolos	(10 929)	(4 057)	(785)	(600)
Kredito linijų panaudojimas	1 090	5 978	-	-
Apskaičiuotos palūkanos	3 223	1 528	358	210
Sumokėtos palūkanos	(3 223)	(1 528)	(358)	(210)
Likutis metų pabaigoje	46 752	44 137	3 197	3 931

Obligacijų pasikeitimai:

	GRUPĖ		BENDROVĖ	
	2023 m.	2022 m.	2023 m.	2022 m.
Likutis metų pradžioje	25 409	19 114	25 409	19 114
Per metus išleistos obligacijos	5 880	6 000	-	6 000
Gražintos paskolos	-	-	-	-
Apskaičiuotos palūkanos	2 530	1 517	1 993	1 517
Sumokėtos palūkanos	(2 177)	(1 222)	(1 697)	(1 222)
Likutis metų pabaigoje	31 642	25 409	25 705	25 409

Patronuojamųjų įmonių paskolų pasikeitimai:

	BENDROVĖ	
	2023	2022
Likutis metų pradžioje	2 694	2 519
Per metus gautos paskolos	12 518	9 117
Gražintos paskolos	(7 903)	(8 139)
Paskolos dengimas su gautiniais dividendais	(4 000)	-
Paskolos dengimas su suteiktomis paskolomis	(5 718)	(803)
Nepiniginė paskola investicijos į patronuojamąją įmonę didinimui	5 888	-
Likutis metų pabaigoje	3 479	2 694

Kredito institucijų paskolos

Grupės paskolas 2023 m. gruodžio 31 d. sudarė 24 264 tūkst. Eur paskolų iš bankų, 4 093 tūkst. Eur paskolų iš kredito unijų ir 854 tūkst. Eur paskola iš KŪB „Pagalbos verslui fondas“. Paskolų gražinimo terminai 2024 – 2030 m. Tačiau dėl finansinių kovenantų nevykdymo, dalis paskolų klasifikuojamos kaip trumpalaikės paskolos (3 pastaba).

Grupės paskolas 2022 m. gruodžio 31 d. sudarė 25 408 tūkst. Eur paskolų iš bankų, 1 476 tūkst. Eur paskola iš kredito unijos ir 803 tūkst. Eur paskola iš KŪB „Pagalbos verslui fondas“. Paskolų gražinimo terminai 2024 – 2028 m. Tačiau dėl finansinių kovenantų nevykdymo, dalis paskolų klasifikuojamos kaip trumpalaikės paskolos (3 pastaba).

Obligacijos

2019 m. gruodžio mėn. 13 d. Grupė išleido 20 000 vnt. Žaliųjų obligacijų (toliau – Obligacijos), kurių vienos nominali vertė yra 1 000 Eur, o metinė fiksuota palūkanų norma – 6 proc. (Grupės vadovybės sprendimu, palūkanos apskaičiuojamos taikant act/360 palūkanų skaičiavimo konvenciją). Obligacijų išpirkimas numatytas 2024 m. gruodžio 17 d. Palūkanų mokėjimai numatyti kasmet gruodžio 17 d. iki 2024 m. imtinai. Obligacijos yra įtrauktos į reguliuojamą rinką AB Nasdaq Vilnius skolos VP sąrašė.

2022 m. kovo 18 d. Grupė pasirašė finansavimo susitarimą, kuriuo remiantis KŪB „Pagalbos verslui fondas“ įsigijo naują 600 000 000 vnt. obligacijų emisiją, už bendrą 6 000 tūkst. Eur nominalią vertę. Išpirkimo terminas – 2026 m. kovo 15 d. (dėl finansinio kovenanto nevykdymo 2023 m. gruodžio 31 d. ir 2022 m. gruodžio 31 d. perklasifikuota į trumpalaikes finansines skolas).

2023 m. kovo 14 d. Grupė pasirašė finansavimo susitarimą, kuriuo remiantis FMĮ „Orion Securities“ įsigijo naują 6 000 vnt. obligacijų emisiją, už bendrą 6 000 tūkst. Eur nominalią vertę (pinigais gauta 5,88 mln. Eur). Išpirkimo terminas – 2024 m. spalio 17 d.

Kredito linijos

Grupės naudojamų kredito linijų limitai 2023 m. gruodžio 31 d. sudarė 17 550 tūkst. Eur, o 2022 m. gruodžio 31 d. – 19 950 tūkst. Eur. 2023 m. ir 2022 m. pabaigoje nepanaudota kredito linijų suma siekė, atitinkamai 10 tūkst. Eur ir 3 500 tūkst. Eur.

Kiti finansiniai įsipareigojimai apima ilgalaikę mokėtiną sumą investiciniam fondui už įsigyjamą žemę.

Patronuojamųjų įmonių paskolos

Bendrovė yra pasiskolinusi iš dukterinės įmonės – UAB „Baltic champs“, grąžinimo terminas – 2026 m, bei iš Grupės piniginio fondo – UAB „Žemės vystymo fondas 20“, grąžinimo terminas – 2024 m. 2023 m. Bendrovė sudengė 4 000 tūkst. Eur gautinus dividendus su UAB „Baltic champs“ paskola. Taip pat, Bendrovė sudengė dalį UAB „Žemės vystymo fondo 20“ paskolos su gauta nepinigine paskola investicijos į patronuojamąją įmonę didinimui (lėšas pervedant tiesiai patronuojamajai įmonei).

Grupės skolos struktūra pagal palūkanų tipą:

	GRUPĖ		BENDROVĖ	
	2023 m.	2022 m.	2023 m.	2022 m.
Bendroji skola – fiksuota palūkanų norma	(36 614)	(27 941)	(30 038)	(28 906)
Bendroji skola – kintama palūkanų norma	(42 033)	(41 857)	(2 343)	(3 128)
Iš viso bendroji skola	(78 647)	(69 798)	(32 381)	(32 034)

!

keitimas

Visų Grupės paskolų iš kredito institucijų užtikrinimo priemonė yra įkeistas materialusis turtas (5 pastaba). Be to, dauguma žemės ūkio bendrovių turi bendrovių hipotekas, o grybų auginimo bendrovė yra įkeitusi didžiąją dalį ilgalaikio ir trumpalaikio turto, kaip užstatą už paskolas (9, 10 ir 11 pastabos).

17. Nuomos įsipareigojimai

	GRUPĖ		BENDROVĖ	
	2023 m. gruodžio 31 d.	2022 m. gruodžio 31 d.	2023 m. gruodžio 31 d.	2022 m. gruodžio 31 d.
<i>Nuomos įsipareigojimai</i>				
Nuomos įsipareigojimai susiję su žemės nuoma	45 580	42 319	-	-
Nuomos įsipareigojimai susiję su kitu turtu	2 807	4 910	537	576
Iš viso nuomos įsipareigojimai	48 387	47 229	537	576

Atimti: trumpalaikiai nuomos įsipareigojimai

Nuomos įsipareigojimai susiję su žemės nuoma	6 563	5 462	-	-
Nuomos įsipareigojimai susiję su kitu turtu	1 292	2 018	166	143
	7 855	7 479	166	143
Iš viso trumpalaikiai nuomos įsipareigojimai	7 855	7 479	166	143
Iš viso ilgalaikiai nuomos įsipareigojimai	40 532	39 750	371	433

Grupės būsimus minimalius nuomos mokėjimus sudarė:

	2023 m. gruodžio 31 d.		2022 m. gruodžio 31 d.	
	Minimalūs nuomos mokėjimai	Minimalių nuomos mokėjimų dabartinė vertė	Minimalūs nuomos mokėjimai	Minimalių nuomos mokėjimų dabartinė vertė
Per vienerius metus	10 750	7 855	10 315	7 479
Per antrus – vėlesnius metus imtinai	50 849	40 532	49 870	39 750
Minimalūs nuomos mokėjimai	61 599	48 387	60 185	47 229
Atėmus: būsimas palūkanas	(13 212)	-	(12 956)	-
Minimalių nuomos mokėjimų dabartinė vertė	48 387	48 387	47 229	47 229

Bendrovės būsimus minimalius nuomos mokėjimus sudarė:

	2023 m. gruodžio 31 d.		2022 m. gruodžio 31 d.	
	Minimalūs nuomos mokėjimai	Minimalių nuomos mokėjimų dabartinė vertė	Minimalūs nuomos mokėjimai	Minimalių nuomos mokėjimų dabartinė vertė
Per vienerius metus	201	166	179	143
Per antrus – vėlesnius metus imtinai	412	371	495	433
Minimalūs nuomos mokėjimai	613	537	673	576
Atėmus: būsimas palūkanas	(76)	-	(97)	-
Minimalių nuomos mokėjimų dabartinė vertė	537	537	576	576

Nuomos įsipareigojimų judėjimas per metus:

	GRUPĖ		BENDROVĖ	
	2023 m.	2022 m.	2023 m.	2022 m.
Likutis metų pradžioje	47 229	45 519	576	667
Nauji nuomos įsipareigojimai	639	934	-	-
Priskaičiuotos palūkanos	3 707	2 978	32	27
Išmokėtos palūkanos	(3 707)	(2 978)	(32)	(27)

Nuomos mokėjimai	(8 737)	(8 018)	(163)	(141)
Sutarčių pasikeitimo įtaka	9 256	8 794	124	50
Likutis metų pabaigoje	48 387	47 229	537	576

Grupės ir Bendrovės nuomos įsipareigojimai yra užtikrinti nuomotojo teise į nuomininko turtą, įsigytą nuomos būdu (6 pastaba). Grupės nuomos įsipareigojimų tikroji vertė nėra lygi jų apskaitinei vertei.

18. Dotacijos

Dotacijos, susijusios su turtu
Dotacijų, susijusių su turtu, judėjimas per metus:

	GRUPĖ		BENDROVĖ	
	2023 m.	2022 m.	2023 m.	2022 m.
Likutis sausio 1 d.	4 463	3 105	842	953
Gautos dotacijos ir subsidijos	827	1 831	-	-
Amortizacija	(599)	(473)	(125)	(111)
Likutis gruodžio 31 d.	4 691	4 463	717	842

Dotacijos, susijusios su turtu, bus perkeliamos į pelno (nuostolio) ataskaitą per šiuos laikotarpius:

	GRUPĖ		BENDROVĖ	
	2023 m.	2022 m.	2023 m.	2022 m.
Per vienerius metus	545	383	102	111
Po vienerių metų	4 146	4 080	615	731
Iš viso	4 691	4 463	717	842

Pripažintos dotacijų pajamos nėra susijusios su jokiais neapibrėžtumais ar neįvykdytomis sąlygomis.

Grupė 2022 metais, gavo ir apskaitė kaip dotacijas paramą, skirtą jau kelis metus vykdomiems Biodujų jėgainių statybos bei grybų auginimo robotizacijos projektams. Su šiais projektais susijusios sąnaudos projekto vykdymo metu kaupiamos Nebaigtos statybos ilgalaikio turto sąskaitoje. Robotizacijos projektas buvo užbaigtas 2022 metais ir sukauptos sumos buvo perklasifikuotos iš ilgalaikio turto grupės nebaigta statyba į grupę mašinos ir įrenginiai. Du Biodujų jėgainių statybos projektai buvo užbaigti 2023 m., o dar vieną projektą Grupė planuoja užbaigti 2024 metais.

19. Atidėtasis pelno mokestis ir pelno mokestis

Pelno (nuostolių) ataskaitoje pelno mokesčių sudarė:

	GRUPĖ		BENDROVĖ	
	2023 m.	2022 m.	2023 m.	2022 m.
Ataskaitinių metų pelno mokestis	-	-	-	-
Atidėtojo pelno mokesčio pokytis	208	913	-	-
Pelno mokesčio sąnaudos (pajamos)	208	913	-	-

Pelno mokestis, apskaičiuotas nuo Grupės ir Bendrovės pelno prieš apmokestinimą, skiriasi nuo teorinės sumos, kuri būtų apskaičiuota taikant bazinį pelno mokesčio tarifą:

	GRUPĖ		BENDROVĖ	
	2023 m.	2022 m.	2023 m.	2022 m.
Pelnas (nuostoliai) prieš apmokestinimą iš tęsiamos veiklos	(26 079)	(5 306)	(4 295)	(2 417)
Pelnas (nuostoliai) prieš apmokestinimą iš nutrauktos veiklos	7 840	868	-	-
Pelnas (nuostoliai) prieš apmokestinimą	(18 239)	(4 438)	(4 295)	(2 417)
Mokestis, apskaičiuotas taikant 15 proc. tarifą	(2 736)	(666)	(644)	(363)
Mokestinis poveikis:				
Neapmokestinamos pajamos	(1 271)	(2 447)	(705)	(326)
Neleidžiami atskaitymai	684	353	602	29
Ataskaitinių metų mokestiniai nuostoliai, kuriems nėra pripažįstamas atidėtojo mokesčio turtas	4 833	1 556	747	880
Ankstesnių metų prielaidų pasikeitimo įtaka	(1 268)	2 337	-	-
Investicinių projektų lengvata	(34)	(220)	-	(220)
Mokestiniai nuostoliai perduoti kitoms Grupės įmonėms (tik Bendrovė)	-	-	-	-
Pelno mokesčio suma, taikant 15 proc. tarifą	208	913	-	-
Pelno mokestis, iš viso	208	913	-	-

2023 m. ir 2022 m. visoms Grupės įmonėms ir Bendrovei taikytas 15 proc. mokesčio tarifas.

Atidėtasis pelno mokestis

Atidėtojo pelno mokesčio turtas

	GRUPĖ		BENDROVĖ	
	2023 m.	2022 m.	2023 m.	2022 m.
Atidėjiniai atsargų ir gautinų sumų galimiems nuostoliams	164	221	-	-
Žemės perkainojimas	-	-	-	-
Sukaupti mokestiniai nuostoliai	2 843	2,959	-	-
Viso atidėtojo pelno mokesčio turto	3 007	3 180	-	-
Užskaityta su atidėtojo pelno mokesčio įsipareigojimu	(715)	(261)	-	-
Atidėtojo pelno mokesčio turtas	2 292	2 919	-	-

Atidėtojo pelno mokesčio įsipareigojimai

16 TFAS taikymas
Žieminių kultūrų pirminio pripažinimo tikrosios vertės pasikeitimas
Žemės perkainojimas

Viso atidėtojo pelno mokesčio įsipareigojimų

Užskaityta su atidėtojo pelno mokesčio turtu

Atidėtojo pelno mokesčio įsipareigojimai

	GRUPĖ		BENDROVĖ	
	2023 m.	2022 m.	2023 m.	2022 m.
16 TFAS taikymas	439	307	-	-
Žieminių kultūrų pirminio pripažinimo tikrosios vertės pasikeitimas	193	290	-	-
Žemės perkainojimas	1 888	1 527	-	-
Viso atidėtojo pelno mokesčio įsipareigojimų	2 520	2 124	-	-
Užskaityta su atidėtojo pelno mokesčio turtu	(715)	(261)	-	-
Atidėtojo pelno mokesčio įsipareigojimai	1 805	1 863	-	-

GRUPĖ

	Atidėtojo pelno mokesčio turtas				Atidėtojo pelno mokesčio įsipareigojimai			
	Atidėjiniai atsargų ir gautinų sumų galimiems nuostoliams	Žemės perkainojimas	Sukaupti mokesčiai nuostoliai	Iš viso atidėtojo pelno mokesčio turtas	16 TFAS taikymas	Žemės perkainojimas	Žieminių kultūrų pirminio pripažinimo tikrosios vertės pasikeitimas	Iš viso atidėtojo pelno mokesčio įsipareigojimai
2022 m. sausio 1 d.	683	9	2 959	3 651	155	2 960	-	3 115
Pripažinta pelne ar nuostoliuose	(462)	(9)	-	(471)	152	-	290	442
Pripažinta kitose bendrosiose pajamose	-	-	-	-	-	(1 433)	-	(1 433)
2022 m. gruodžio 31 d.	221	-	2 959	3 180	307	1 527	290	2 124
Pripažinta pelne ar nuostoliuose	(57)	-	(116)	(173)	132	-	(98)	35
Pripažinta kitose bendrosiose pajamose	-	-	-	-	-	361	-	361
2023 m. gruodžio 31 d.	164	-	2 843	3 007	439	1 888	193	2 520

2023 m. atidėtojo pelno mokesčio pokytį pelno (nuostolių) ataskaitoje sudaro atidėtojo pelno mokesčio turto 173 tūkst. Eur sumažėjimas (2022 m. – 471 tūkst. Eur sumažėjimas) ir atidėtojo pelno mokesčio įsipareigojimo 35 tūkst. Eur padidėjimas (2022 m. – 442 tūkst. Eur padidėjimas) suma.

2023 m. gruodžio 31 d. ir 2022 m. gruodžio 31 d. atidėtasis pelno mokestis apskaičiuotas taikant 15 proc. pelno mokesčio tarifą.

Vadovybės nuomone, Grupės atidėtojo pelno mokesčio turtas ir įsipareigojimai realizuosis per ilgiau nei 12 mėn. nuo šių finansinių ataskaitų datos.

Atidėtojo pelno mokesčio turtas pripažįstamas tokia apimtimi, kokia tikėtinas mokestinės naudos realizavimas per būsimą apmokestinamąjį pelną.

Atidėtojo pelno mokesčio turtas ir įsipareigojimai yra užskaityti tarpusavyje tuomet, kai egzistuoja įstatymų nustatyta teisė užskaityti ataskaitinio laikotarpio mokesčių turtą ir ataskaitinio laikotarpio mokesčių įsipareigojimus ir kai atidėtasis pelno mokestis susijęs su ta pačia mokesčių institucija.

Sukaupti mokesčiai nuostoliai

	GRUPĖ		BENDROVĖ	
	2023 m. gruodžio 31 d.	2022 m. gruodžio 31 d.	2023 m. gruodžio 31 d.	2022 m. gruodžio 31 d.
Sukauptų perkeliamų mokesčių nuostolių iš viso	113 136	80 916	26 715	22 443
Atėmus: sukurtą atidėtojo pelno mokesčio turtą nuo perkeliamų mokesčių nuostolių	(18 953)	(19 727)	-	-
Sukauptų perkeliamų mokesčių nuostolių, kuriems nebuvo pripažintas atidėtojo pelno mokesčio turtas, iš viso	94 183	61 189	26 715	22 443

Vadovaujantis Lietuvos Respublikos pelno mokesčio įstatymu, įprastinės veiklos mokesčiai nuostoliai gali būti perkeliama neribotą laiką ir ne daugiau nei 70 proc. einamojo laikotarpio apmokestinamojo pelno gali būti dengiama mokesčiais nuostoliais, sukauptais iš įprastinės veiklos.

20. Prekybos mokėtinos sumos

	GRUPĖ		BENDROVĖ	
	2023 m. gruodžio 31 d.	2022 m. gruodžio 31 d.	2023 m. gruodžio 31 d.	2022 m. gruodžio 31 d.
Prekybos mokėtinos sumos	23 278	18 374	1 032	846
Įsipareigojimai pagal tiekėjų finansavimo sutartis	4 443	6 978	-	-
Iš viso	27 721	25 352	1 032	846

21. Kitos mokėtinos sumos

	GRUPĖ		BENDROVĖ	
	2023 m. gruodžio 31 d.	2022 m. gruodžio 31 d.	2023 m. gruodžio 31 d.	2022 m. gruodžio 31 d.
Su darbo santykiais susiję įsipareigojimai	2 687	2 422	173	326
Atostogų rezervas	1 406	1 343	195	340
Avansu gautos sumos	517	280	-	-
Mokėtini mokesčiai	73	50	20	6
Ateinančių laikotarpių pajamos ir sukauptos sąnaudos	724	893	-	2
Kitos mokėtinos sumos	232	192	22	21
Iš viso	5 639	5 180	410	695

Kitų mokėtinų sumų eilutę didžiaja dalimi sudaro mokėtinos sumos už žemės nuomą kitoms įmonėms ir fiziniams asmenims.

22. Segmentų informacija

GRUPĖ

Veiklos segmentai

Pelno (nuostolių ataskaita)

2023 m.

	Iš viso	Iš viso pateikiamų segmentų	Pienininkystė	Augalininkystė	Grybų auginimas	Galutiniam vartotojui skirti produktai	Nepaskirstyta
Pardavimo pajamos	167 166	156 204	36 861	86 417	30 727	2 199	10 962
Pardavimo savikaina (a)	(180 462)	(161 700)	(38 197)	(92 147)	(29 004)	(2 352)	(18 763)
Bendrasis pelnas, pateiktas Grupės vadovybei (b)	(13 296)	(5 495)	(1 336)	(5 730)	1 724	(153)	(7 801)
Sandorių tarp Grupės įmonių eliminavimas							
<i>Pardavimai tarp Grupės įmonių</i>	89 724	78 763	22 116	56 342	-	305	10 962
<i>Pardavimų tarp Grupės įmonių savikaina (c)</i>	(97 724)	(78 962)	(23 225)	(55 443)	-	(293)	(18 763)
Eliminavimai, grynąja verte (d)	(8 000)	(199)	(1 109)	898	-	12	(7 801)
Iš viso pardavimo pajamų iš išorės pirkėjų	77 442	77 442	14 745	30 075	30 727	1 894	-
Tiesioginės subsidijos (e)	11 846	11 846	2 803	9 043	-	-	-
Iš viso pardavimo savikaina išorės pirkėjams (a)-(c)+(e)	(70 892)	(70 892)	(12 169)	(27 661)	(29 004)	(2 059)	-
Pelnas dėl biologinio turto tikrosios vertės pasikeitimo (f)	(8 960)	(8 960)	(3 008)	(5 952)	-	-	-
Bendrasis pelnas (b)-(d)+(e)+(f)	(2 410)	(2 410)	(432)	(3 538)	1 724	(165)	-
Nusidėvėjimas, įtrauktas į pardavimo savikainą	5 950	5 950	603	2 516	1 778	1 052	-

2022 m.

	Iš viso	Iš viso pateikiamų segmentų	Pienininkystė	Augalininkystė	Grybų auginimas	Galutiniam vartotojui skirti produktai	Nepaskirstyta
Pardavimo pajamos	147 581	133 277	20 875	83 238	27 892	1 271	14 304
Pardavimo savikaina (a)	(150 594)	(134 641)	(20 788)	(82 936)	(29 297)	(1 620)	(15 953)
Bendrasis pelnas, pateiktas Grupės vadovybei (b)	(3 014)	(1 365)	87	302	(1 405)	(349)	(1 649)
Sandorių tarp Grupės įmonių eliminavimas							
<i>Pardavimai tarp Grupės įmonių</i>	74 759	60 455	4 380	55 659	-	416	14 304
<i>Pardavimų tarp Grupės įmonių savikaina (c)</i>	(75 300)	(59 347)	(5 882)	(53 288)	-	(177)	(15 953)
Eliminavimai, grynąja verte (d)	(541)	1 108	(1 503)	2 371	-	239	(1 649)
Iš viso pardavimo pajamų iš išorės pirkėjų	72 822	72 822	16 496	27 578	27 892	856	-
Tiesioginės subsidijos (e)	12 711	12 711	3 007	9 703	-	-	-
Iš viso pardavimo savikaina išorės pirkėjams (a)-(c)+(e)	(62 583)	(62 583)	(11 899)	(19 945)	(29 297)	(1 443)	-
Pelnas dėl biologinio turto tikrosios vertės pasikeitimo (f)	2 701	2 701	(2 090)	4 791	-	-	-
Bendrasis pelnas (b)-(d)+(e)+(f)	12 939	12 939	2 507	12 425	(1 405)	(588)	-
Nusidėvėjimas, įtrauktas į pardavimo savikainą	5 807	5 807	633	2 413	1 847	915	-

Sprendimų priėmimo tikslais Grupės veikla yra skirstoma į šiuos segmentus:

- Pienininkystė - apima pieno gamybą bei galvijų auginimą.
- Augalininkystė - apima kviečių, ankštinių, daržovių ir kitų augalų kultūrų auginimą, įskaitant ir pašarines kultūras.
- Grybų auginimas – apima grybų auginimą ir komposto gamybą.
- Galutiniam vartojimui skirti produktai - apima vartoti parengtus pakuotus produktus – pieno produktus, daržoves, kiaušinius, grūdų produktus ir kt. Nutraukta veikla apėmė ir konservuotas daržoves, sriubas.
- Nepaskirstyta apima buhalterinės apskaitos ir valdymo paslaugas, kurias dukterinėms įmonėms teikia Bendrovė, taip pat žemės ūkio paslaugas, grūdų džiovavimo ir saugojimo paslaugas (Grupės viduje).

Sinergija tarp segmentų yra tokia:

- a) Augalininkystės segmentas paruošia pašarus karvėms (žolės silosą, šieną, šienainį) ir parduoda pienininkystės segmentui;
- b) Pienininkystės segmentas aprūpina augalininkystės segmentą mėšlu (organinėmis trąšomis);
- c) Nepaskirstyta dalis apima žemės ūkio ir žemės nuomos paslaugų teikimą pagrindiniams segmentams bei grūdų džiovavimo ir saugojimo, žemės nuomos ir įrangos nuomos paslaugų teikimą augalininkystės segmentui.

Didžiausi Grupės klientai pagal pardavimų jiems dalį proc.:

	2023 m.	2022 m.
Scandagra (augalininkystės kultūrų supirkėjas)	8,26	4,54
ICA Sverige AB (grybų supirkėjas)	6,48	7,03
BioCore B.V. (augalininkystės kultūrų supirkėjas)	6,27	9,26
Okregowa Spoldzielnia Mleczarska w Piatnicy (pieno supirkėjas)	3,20	7,13
Iš viso	24,21	27,96

2023 m. 10 didžiausių pagal apyvartą klientų sudarė apie 50 proc. visų Grupės pardavimo pajamų. 2022 m. 50 proc. visų Grupės pardavimo pajamų sudarė 11 klientų.

Pardavimai pagal šalis pateikti lentelėje žemiau.

	2023 m.	2022 m.
Pardavimų dalis pagal šalį, viršijanti 10 proc. visų Grupės pardavimų	Proc.	Proc.
Lietuva	40,77	33,87
Švedija	13,10	12,62
Vokietija	9,47	13,31
Kitos šalys	36,66	40,20
Iš viso	100,00	100,00

Visas Grupės turtas geografiškai yra Lietuvoje.

KONSOLIDUOTOSIOS IR ATSKIROSIOS FINANSINĖS ATASKAITOS UŽ METUS, PASIBAIGUSIUS 2023 M. GRUODŽIO 31 D.

(Visos sumos yra tūkst. Eur, jeigu nenurodyta kitaip)

BENDROVĖ

Bendrovės pajamos pagal pobūdį:

	2022 m.	2021 m.
Verslo konsultacijos ir finansinės apskaitos paslaugos	2 544	3 847
Patruojamųjų įmonių dividendai	4 701	2 057
Kitos pajamos	1	31
Iš viso	7 246	5 935

23. Pardavimo savikaina

	2023 m.	2022 m.
Darbo užmokesčio ir socialinio draudimo sąnaudos	19 150	14 947
Rangovų paslaugos	12 400	10 520
Ilgalaikio materialaus turto nusidėvėjimas	6 156	7 865
Žaliavos	5 108	4 302
Pakavimo sąnaudos	6 733	7 180
Kuro sąnaudos	4 725	5 089
Gyvulių pašaras	3 928	4 169
Ekologinės trąšos	5 358	3 687
Sėklos	4 122	3 401
Naudojimo teise valdomo turto nusidėvėjimas	5 289	3 416
Elektra ir komunalinės paslaugos	1 589	2 870
Atsarginės dalys ir inventoriai	4 502	3 088
Atsargų nurašymo sąnaudos	978	2 390
Vaistai	359	359
Atsargų vertės sumažėjimas (atstatymas)	(15)	(155)
Kitos sąnaudos	2 356	2 166
Atėmus: tiesiogines valstybės subsidijas, susijusias su išlaidomis	(11 846)	(12 711)
Iš viso	70 892	62 583

Subsidijos, susijusios su išlaidomis

2023 m. Grupė pelno (nuostolių) ataskaitoje pripažino 11 846 tūkst. Eur tiesioginių ir ekologinių išmokų (2022 m. pripažinta 12 711 tūkst. Eur suma). Kadangi šios išmokos yra susijusios su sąnaudomis, jos buvo pripažintos mažinant savikainą.

Grupė klasifikuoja subsidijas, susijusias su žolynais ir ganyklomis gyvuliams iš augalininkystės segmento į pienininkystės segmentą, siekiant tikslesnio segmentų rezultato atskleidimo. Paskirstymas tarp segmentų atskleistas 22 pastaboje.

24. Pardavimo sąnaudos

	GRUPĖ		BENDROVĖ	
	2023 m.	2022 m.	2023 m.	2022 m.
Marketingas, reklama, tarpininkavimas	1 205	912	350	886
Darbo užmokesčio ir socialinio draudimo sąnaudos	792	726	623	726
Kitos pardavimo sąnaudos	145	-	-	-
Iš viso	2 142	1 638	973	1 612

25. Administracinės sąnaudos

	GRUPĖ		BENDROVĖ	
	2023 m.	2022 m.	2023 m.	2022 m.
Darbo užmokesčio ir socialinio draudimo sąnaudos	4,896	4,581	2,430	2,733
Ilgalaikio materialaus turto, naudojimo teise valdomo turto nusidėvėjimas ir nematerialaus turto amortizacija	1,206	915	379	286
Draudimas ir mokesčiai	1,111	880	53	70
Biuro išlaidos	692	616	132	124
Atlygio akcijomis sąnaudos	657	589	657	589
Konsultacijos ir verslo planų parengimas	613	320	386	235
Kuras	374	343	67	117
Transportavimo sąnaudos	304	408	164	167
Nuoma ir komunalinės paslaugos	255	304	57	63
Kredito institucijų paslaugos	118	160	19	4
Nekilnojamojo turto registravimas ir notaro mokesčiai	99	112	1	-
Ilgalaikio materialaus turto nurašymai	-	5	-	-
Ilgalaikio materialiojo turto vertės sumažėjimo pokytis	-	(393)	-	-
Atidėjinyje Nacionalinės mokėjimų agentūros sankcijoms	565	-	-	-
Kitos	946	926	227	297
Iš viso	11,836	9,766	4 572	4,685

Nuo 2019 m. balandžio mėn. Grupė (Bendrovė) patvirtino akcijų darbuotojams opcionų planą ir apskaito darbuotojams skirtų akcijų apmokėjimo sąnaudas, susijusias su darbuotojams suteiktais opcionais pagal patvirtintą planą. Sąnaudos pripažįstamos tolygiai per 3 metų laikotarpį. Daugiau informacijos skaitykite [2.22](#) pastaboje.

KONSOLIDUOTOSIOS IR ATSKIROSIOS FINANSINĖS ATASKAITOS UŽ METUS, PASIBAIGUSIUS 2023 M. GRUODŽIO 31 D.

(Visos sumos yra tūkst. Eur, jeigu nenurodyta kitaip)

Toliau pateikiamos atlygio sumos už paslaugas, kurias audito įmonė suteikė Bendrovei ir Grupei per 2023 m. ir 2022 m.:

	GRUPĖ		BENDROVĖ	
	2023 m.	2022 m.	2023 m.	2022 m.
Finansinių ataskaitų audito paslaugos pagal sutartis	159	178	88	103
Kitų paslaugų sąnaudos	3	-	3	-
Iš viso	162	178	91	103

26. Patronuojamųjų įmonių dividendai

Per metinius visuotinius Grupės bendrovių akcininkų susirinkimus, vykusius 2023 m., buvo priimti sprendimai išmokėti dividendus akcininkams. 2023 m. iš Grupės bendrovių Bendrovė gavo 4 701 tūkst. Eur dividendų pajamų (2022 m. – 2 057 tūkst. Eur):

	Dividendų dalis akcininkams 2023 m. (proc.)	Dividendų suma akcininkams 2023 m. (Eur)	Dividendų dalis akcininkams 2023 m. (proc.)	Dividendų suma akcininkams 2023 m. (Eur)
	AUGA Group AB	AUGA Group AB	AUGA Group AB	AUGA Group AB
Bendrovė, paskirianti dividendus				
Baltic Champs, UAB	100,00	4 000 000	-	-
Žemės Vystymo Fondas 20 UAB	100,00	692 000	100,00	672 000
AWG Investment 2 UAB	100,00	5 000	-	-
AVG Investment UAB	100,00	4 000	100,00	4 000
AWG Investment 1 UAB	-	-	100,00	1 154 000
eTime invest UAB	-	-	100,00	227 000
Total	-	4 701 000	-	2 057 000

27. Kitos pajamos

	GRUPĖ		BENDROVĖ	
	2023 m.	2022 m.	2023 m.	2022 m.
Palūkanų pajamos	45	40	238	30
Nuomos pajamos (sąnaudos)	80	114	10	6
Kitos pajamos (sąnaudos)	27	290	198	119
Iš viso	152	444	447	155

28. Kitas pelnas (nuostoliai) grynąja verte

	GRUPĖ		BENDROVĖ	
	2023 m.	2022 m.	2023 m.	2022 m.
Pelnas (nuostolis) perleidus ilgalaikį materialųjį turą	54	297	-	-
Draudimo išmokos	83	55	-	1
Kita	-	-	(3)	1
Iš viso	137	352	(3)	2

29. Finansinės veiklos sąnaudos

	GRUPĖ		BENDROVĖ	
	2023 m.	2022 m.	2023 m.	2022 m.
Paskolų palūkanų sąnaudos	3 223	2 413	358	235
Obligacijų palūkanų sąnaudos	2 177	1 815	1 697	1 815
Finansinės sąnaudos, susijusios su nuomos teise valdomu turtu (16 TFAS)	3 707	2 900	32	25
Nuostoliai dėl valiutų kurso pasikeitimo	10	(16)	(1)	1
Tikrosios išvestinių priemonių vertės pasikeitimas	-	1	-	-
Paskolų iš patrunuojamųjų įmonių palūkanų sąnaudos	-	-	159	61
Kitos finansinės veiklos sąnaudos	1 060	322	355	66
Iš viso	10 177	7 435	2 600	2 203

30. Nutraukta veikla

Aprašymas

2023 m. liepos mėn. Grupė pardavė patrunuojamąją įmonę Grybai LT KB, kuri gamino galutiniam vartojimui paruoštas sriubas bei konservuotus produktus. Šis sandoris ataskaitiniu laikotarpiu apskaitomas kaip nutraukta veikla. Finansinė informacija, susijusi su nutraukta veikla laikotarpiu iki pardavimo datos, pateikiama toliau.

Informacija apie finansinius rezultatus ir pinigų srautus

Pateikta informacija apie finansinius rezultatus ir pinigų srautus yra už septynis mėnesius, pasibaigusius 2023 m. liepos 15 d. (2023 m. stulpelis) ir metus, pasibaigusius 2022 m. gruodžio 31 d.

KONSOLIDUOTOSIOS IR ATSKIROSIOS FINANSINĖS ATASKAITOS UŽ METUS, PASIBAIGUSIUS 2023 M. GRUODŽIO 31 D.

(Visos sumos yra tūkst. Eur, jeigu nenurodyta kitaip)

	2023	2022
Pajamos	4 041	7 267
Sąnaudos	(3 504)	(6 399)
Pelnas prieš mokesčius	537	868
Pelno mokestis	-	-
Nutrauktos veiklos pelnas po mokesčių	537	868
Patronuojamos įmonės pardavimo pelnas po mokesčių	7 303	-
Pelnas iš nutrauktos veiklos iš viso	7 840	868

Grynieji pagrindinės veiklos pinigų srautai	100	328
Grynieji investicinės veiklos pinigų srautai	11 837	(59)
Grynieji finansinės veiklos pinigų srautai	(91)	(181)
Grynasis pinigų ir pinigų ekvivalentų padidėjimas (sumažėjimas) patronuojamoje įmonėje	11 846	88

2023 ir 2022 m. grynuosius Grybai LT investicinės veiklos pinigų srautus sudarė nekilnojamojo ir nematerialaus turto įsigijimai (2023 m. – 74 tūkst. Eur, 2022 m. – 59 tūkst. Eur). 2023 m. investicinei veiklai priskiriamos 11 911 tūkst. Eur pinigų įplaukos iš Grybai LT pardavimo. Šią sumą sudaro 7 789 tūkst. Eur atlygis ir UAB Kauno grūdai suteikta 4 122 tūkst. Eur paskola Grybai LT, skirta grąžinti paskolas UAB Baltic Champs ir Swedbank sandorio sudarymo dieną.

Į grynuosius investicinės veiklos pinigų srautus nebuvo įtraukta 5 000 tūkst. Eur nepiniginė operacija, kadangi šią atlygio sumos dalį Kauno grūdai sumokėjo tiesiogiai Swedbank finansiniams įsipareigojimams Baltic Champs vardu padengti. Bendras atlygis (įskaitant pinigines ir nepinigtines operacijas) ir gautos paskolos iš Kauno grūdai sudarė 16 911 tūkst. Eur.

Informacija apie patronuojamos įmonės pardavimą

	2023
Atlygis	12 789
Gautos paskolos	4 122
Grąžintos paskolos	(4 122)
Parduoto grynojo turto balansinė vertė	(5 486)
Pardavimo pelnas prieš mokesčius	7 303
Pelno mokestis	-
Pardavimo pelnas po mokesčių	7 303

Grybai LT KB turto ir įsipareigojimų balansinės vertės pardavimo dieną (2023 m. liepos 15 d.):

	2023
Prestižas ir kitas nematerialus turtas	3 481
Materialusis turtas	3 814

KONSOLIDUOTOSIOS IR ATSKIROSIOS FINANSINĖS ATASKAITOS UŽ METUS, PASIBAIGUSIUS 2023 M. GRUODŽIO 31 D.

(Visos sumos yra tūkst. Eur, jeigu nenurodyta kitaip)

Atsargos	1 756
Prekybos gautinos sumos ir kitas trumpalaikis turtas	1 325
Pinigai ir pinigų ekvivalentai	81
Turto iš viso	10 457
Nuomos įsipareigojimai	755
Paskolos	3 379
Prekybos mokėtinos sumos ir kiti trumpalaikiai įsipareigojimai	837
Įsipareigojimų iš viso	4 971
Grynasis turtas iš viso	5 486

31. Pagrindinis ir sumažintasis vienai akcijai tenkantis pelnas

Pagrindinis ir sumažintasis vienai akcijai tenkantis pelnas už metus, pasibaigusius gruodžio 31 d. buvo kaip nurodyta žemiau.

	GROUP		COMPANY	
	2023	2022	2023	2022
Svertinis vidutinis akcijų skaičius	230 771 682	228 624 984	230 771 682	228 624 984
Grynieji nuostoliai iš tęsiamos veiklos, tenkantys Bendrovės akcininkams	(26 253)	(6 289)	(4 295)	(2 417)
Vienai akcijai tenkantis pelnas (nuostoliai) iš tęsiamos veiklos (Eur)	(0,11)	(0,03)	(0,02)	(0,01)
Pelnas iš nutrauktos veiklos, tenkantis Bendrovės akcininkams	7 840	868	-	-
Vienai akcijai tenkantis pelnas (nuostoliai) iš nutrauktos veiklos (Eur)	0,03	0,00	-	-
Iš viso grynojo nuostolio, tenkančio Bendrovės akcininkams	(18 413)	(5 421)	(4 295)	(2 417)
Iš viso vienai akcijai tenkančio pelno (nuostolio) (Eur)	(0,08)	(0,02)	(0,02)	(0,01)

32. Sandoriai su susijusiomis šalimis
GRUPĖ

Susijusiomis šalimis laikomi AUGA group, AB akcininkai (1 pastaba), kurie dėl savo tiesiogiai ar netiesiogiai turimos balsavimo teisę suteikiančių akcijų dalies Grupės įmonėse gali daryti reikšmingą įtaką Grupės įmonei, t.y. UAB „Baltic Champs Group“ ir Kęstutis Juščius. 2023 m. ir 2022 m. Grupė neatliko sandorių su susijusiomis šalimis.

KONSOLIDUOTOSIOS IR ATSKIROSIOS FINANSINĖS ATASKAITOS UŽ METUS, PASIBAIGUSIUS 2023 M. GRUODŽIO 31 D.

(Visos sumos yra tūkst. Eur, jeigu nenurodyta kitaip)

BENDROVĖ

Bendrovės susijusios šalys:

- AUGA group AB akcininkai, kontroliuojantys ir darantys reikšmingą įtaką;
- AUGA group AB patronuojamosios įmonės

Bendrovės balansiniai likučiai ir sandoriai su susijusiomis šalimis yra tokie:

2023 m.

<i>Šalys, susijusios su Bendrove</i>	Suteiktos paskolos	Gautinos sumos ir avansai	Gautos paskolos	Mokėtinos sumos	Paskolų palūkanos ir kiti pirkimai	Pardavimų ir palūkanų pajamos
Patronuojamosios įmonės	-	5 970	3 479	576	159	6 087
Akcininkai, darantys reikšmingą įtaką						
Baltic Champs Group, UAB	-	-	-	-	-	-
Kęstutis Juščius	-	-	-	-	-	-
Iš viso	-	5 970	3 479	576	159	6 087

2022 m.

<i>Šalys, susijusios su Bendrove</i>	Suteiktos paskolos	Gautinos sumos ir avansai	Gautos paskolos	Mokėtinos sumos	Paskolų palūkanos ir kiti pirkimai	Pardavimų ir palūkanų pajamos
Patronuojamosios įmonės	-	8 381	2 694	279	265	3 290
Akcininkai, darantys reikšmingą įtaką						
Baltic Champs Group, UAB	-	-	-	-	-	-
Kęstutis Juščius	-	-	-	-	-	-
Iš viso	-	8 381	2 694	279	265	3 290

Pagrindinių vadovaujančių darbuotojų atlyginimas

Per metus, pasibaigusius 2023 m. gruodžio 31 d., vidutinis Grupės ir Bendrovės valdybos narių ir pagrindinių vadovų skaičius buvo 6 žmonės (2022 m.: 6 žmonės).

Išmokos Grupės ir Bendrovės valdybos nariams ir pagrindiniams vadovams, Eur	2023	2022
Atlyginimai	230 992	221 276
Akcijos	14 558	-
Iš viso	245 550	221 276

33. Nebalansiniai įsipareigojimai ir neapibrėžtumai

Grupės įsipareigojimai su trumpalaikės nuomos sutartimis 2023 m. sudarė 37 tūkst. Eur, o su mažos vertės nuomos sutartimis - 70 tūkst. Eur (2022 m. – su mažos vertės nuomos sutartimis susiję įsipareigojimai sudarė 51 tūkst. Eur).

Garantijos - Bendrovė

2023 m. gruodžio 31 d. Bendrovės garantijos bankams už Grupės patronuojamųjų įmonių finansinius įsipareigojimų užtikrinimą vertė yra lygi 44 704 tūkst. Eur (2022 m. – 38 812 tūkst. Eur).

34. Įvykiai pasibaigus ataskaitiniam laikotarpiui

2024 m. sausio 17 d. buvo gautas KŪB „Pagalbos verslui fondas“ patvirtinimas, kad nebus taikomos papildomos sankcijos dėl finansinių kovenantų pažeidimo (3 pastaba).

2024 m. balandžio 23 d. buvo gautas Citadele patvirtinimas, kad nebus taikomos papildomos sankcijos dėl finansinių kovenantų pažeidimo (3 pastaba).

* * * *

Priedai

Bendrovės valdysenos ataskaitos
forma už 2022 m. gruodžio 31 d.
pasibaigusius metus

Atsakingų asmenų patvirtinimas



Priedas nr. 1: Bendrovės valdysenos ataskaitos forma už 2023 m. Gruodžio 31 d. pasibaigusius metus

AUGA group, AB (toliau – **Bendrovė**), vadovaudamasi Lietuvos Respublikos vertybinių popierių įstatymo 12 straipsnio 3 dalimi ir AB Nasdaq Vilnius listingavimo taisyklių 25.4. punktu, atskleidžia, kaip ji laikosi Nasdaq Vilnius listinguojamų bendrovių valdysenos kodekso ir konkrečių jo nuostatų ar rekomendacijų. Jei šio kodekso ar kai kurių jo nuostatų ar rekomendacijų nesilaikoma, tai yra nurodoma, kurių konkrečių nuostatų ar rekomendacijų nesilaikoma ir dėl kokių priežasčių, taip pat pateikiama kita šioje formoje nurodyta paaiškinanti informacija.

Bendrovės valdysenos ataskaitos laisvos formos santrauka:

Pagal Bendrovės įstatus Bendrovės organai yra visuotinis akcininkų susirinkimas, valdyba ir vadovas. Bendrovėje nėra stebėtojų tarybos, tačiau priežiūros funkcijas numatytas Lietuvos Respublikos acinių bendrovių įstatyme atlieka valdyba, kurią sudaro 2 priklausomi (Kęstutis Juščius ir Kristina Daudoravičienė) bei 3 nepriklausomi valdybos nariai (Peter Bryde, Andrej Cyba ir Justina Klyvienė).

Bendrovėje yra vienas komitetas – audito. Audito komitetas yra valdybos patariamasis organas apskaitos, audito, rizikos valdymo, vidaus kontrolės ir audito, priežiūros vykdymo, biudžeto sudarymo bei veiklos teisėtumo srityse. Audito komitetą sudaro 1 priklausomas ir 2 nepriklausomi valdybos nariai. Bendrovėje nėra skyrimo ir atlygio komitetų, kadangi jų funkcijas atlieka valdyba.

Daugiau informacijos apie Bendrovės valdymą, akcininkų teises, valdybos ir komitetų veiklą, valdybos ir vadovų komandos narius pateikta Bendrovės konsoliduotame metiniame pranešime už 2023 m. gruodžio 31 d. pasibaigusius metus ir šios ataskaitos struktūrizuotoje lentelėje.

Struktūrizuota lentelė:

PRINCIPAI/ REKOMENDACIJOS	TAIP / NE / NEAKTUALU	KOMENTARAS
1. Principas: Visuotinis akcininkų susirinkimas, nešališkas akcininkų traktavimas ir akcininkų teisės		
Bendrovės valdysenos sistema turėtų užtikrinti nešališką visų akcininkų traktavimą. Bendrovės valdysenos sistema turėtų apsaugoti akcininkų teises.		
1.1. Visiems akcininkams turėtų būti sudarytos vienodos galimybės susipažinti su teisės aktuose numatyta informacija ir (ar) dokumentais bei dalyvauti priimant bendrovei svarbius sprendimus.	TAIP	Bendrovės dokumentai ir teisės aktuose numatyta informacija yra viešai skelbiami Bendrovės interneto tinklalapyje (lietuvių ir anglų kalbomis). Visi akcininkai turi lygias teises dalyvauti Visuotiniuose akcininkų susirinkimuose ir priimti bendrovei svarbius sprendimus.
1.2. Rekomenduojama, kad bendrovės kapitalą sudarytų tik tokios akcijos, kurios jų turėtojams suteikia vienodas balsavimo, nuosavybės, dividendų ir kitas teises.	TAIP	Bendrovės įstatinį kapitalą sudarančios paprastosios vardinės akcijos visiems Bendrovės akcijų savininkams suteikia vienodas teises.
1.3. Rekomenduojama sudaryti investuotojams sąlygas iš anksto, t. y. prieš perkant akcijas, susipažinti su išleidžiamų naujų ar jau išleistų akcijų suteikiamomis teisėmis.	TAIP	Bendrovė viešai informuoja apie naujai išleidžiamų akcijų suteikiamas teises. Apie jau išleistų akcijų suteikiamas teises investuotojai gali susipažinti Bendrovės tinklalapyje viešai skelbiamuose įstatuose.
1.4 Dėl itin svarbių išskirtinių sandorių, tokių kaip viso ar beveik viso bendrovės turto perleidimas, kas iš esmės reikštų bendrovės perleidimą, turėtų būti gautas visuotinio akcininkų susirinkimo pritarimas.	TAIP	Bendrovės įstatų 6.4.25 punkte numatyta, jog sprendimas dėl itin svarbių išskirtinių sandorių, tokių kaip viso ar beveik viso Bendrovės turto perleidimas, kas iš esmės reikštų Bendrovės perleidimą, yra išimtinė Visuotinio akcininkų susirinkimo kompetencija.

1.5 Visuotinio akcininkų susirinkimo organizavimo ir dalyvavimo jame procedūros turėtų sudaryti akcininkams lygias galimybes dalyvauti visuotiniame akcininkų susirinkime ir neturėtų pažeisti akcininkų teisių bei interesų. Pasirinkta visuotinio akcininkų susirinkimo vieta, data ir laikas neturėtų užkirsti kelio aktyviam akcininkų dalyvavimui visuotiniame akcininkų susirinkime. Pranešime apie šaukiamą visuotinį akcininkų susirinkimą bendrovė turėtų nurodyti paskutinę dieną, kada vėliausiai galima pateikti siūlomus sprendimo projektus.	TAIP	Visuotinio akcininkų susirinkimų vieta yra Vilniuje, įprastai verslo centro, kuriame yra Bendrovės buveinė, konferencijų salėje. Visuotinio akcininkų susirinkimo sušaukimo ir vedimo procedūros atitinka teisės aktų nuostatas ir sudaro akcininkams lygias galimybes dalyvauti susirinkimuose, iš anksto susipažinti su sprendimų projektais ir kita medžiaga, reikalinga sprendimams priimti.
1.6 Siekiant užtikrinti užsienyje gyvenančių akcininkų teisę susipažinti su informacija, esant galimybei, rekomenduojama visuotiniame akcininkų susirinkimui parengtus dokumentus iš anksto paskelbti viešai ne tik lietuvių kalba, bet ir anglų kalba ir (ar) kitomis užsienio kalbomis. Visuotinio akcininkų susirinkimo protokolą po jo pasirašymo ir (ar) priimtus sprendimus taip pat rekomenduojama paskelbti viešai ne tik lietuvių, bet ir anglų kalba ir (ar) kitomis užsienio kalbomis. Rekomenduojama šią informaciją paskelbti bendrovės interneto tinklalapyje. Viešai prieinamai gali būti skelbiama ne visa dokumentų apimtis, jei jų viešas paskelbimas galėtų pakenkti bendrovei arba būtų atskleistos bendrovės komercinės paslaptys.	TAIP	Visa informacija, skirta akcininkams ir investuotojams, yra skelbiama Bendrovės interneto tinklalapyje ir Nasdaq Vilnius vertybinių popierių biržos informacinėje sistemoje lietuvių bei anglų kalbomis.
1.7 Akcininkams, turintiems teisę balsuoti, turėtų būti sudarytos galimybės balsuoti akcininkų susirinkime asmeniškai jame dalyvaujant arba nedalyvaujant. Akcininkams neturėtų būti daroma jokių kliūčių balsuoti iš anksto raštu, užpildant bendrąjį balsavimo biuletinį.	TAIP	Bendrovės akcininkai gali pasinaudoti savo teise dalyvauti visuotiniame akcininkų susirinkime arba asmeniškai, arba per tinkamai įgaliotą atstovą. Jie taip pat gali balsuoti iš anksto raštu užpildant bendrąjį balsavimo biuletinį.
1.8 Siekiant padidinti akcininkų galimybes dalyvauti visuotiniuose akcininkų susirinkimuose, bendrovėms rekomenduojama plačiau taikyti modernias technologijas ir tokiu būdu sudaryti akcininkams galimybę dalyvauti ir balsuoti visuotiniuose akcininkų susirinkimuose naudojantis elektroninių ryšių priemonėmis. Tokiais atvejais turi būti užtikrintas perduodamos informacijos saugumas ir galima nustatyti dalyvavusiojo ir balsavusiojo tapatybę.	NE	Bendrovė nesilaiko šios rekomendacijos nuostatų, kadangi šiuo metu Bendrovė neturi galimybės užtikrinti perduodamos informacijos saugumo bei nustatyti dalyvavusiojo ir balsavusiojo asmens tapatybės. Ateityje Bendrovė svarstys galimybę taikyti šią rekomendaciją.
1.9 Pranešime apie šaukiamo visuotinio akcininkų susirinkimo sprendimų projektus rekomenduojama atskleisti naujas kolegialaus organo narių kandidatūras, siūlomą jiems atlygį, siūlomą išrinkti audito įmonę, jei šie klausimai yra įtraukti į visuotinio akcininkų susirinkimo darbotvarkę. Kai siūloma išrinkti naują kolegialaus organo narį, rekomenduojama informuoti apie jo išsilavinimą, darbo patirtį ir kitas užimamas (ar siūlomas užimti) kitas vadovaujamas pareigas.	TAIP	Visuotinio akcininkų susirinkimo sprendimų projektuose, jei šie klausimai yra įtraukti į visuotinio akcininkų susirinkimo darbotvarkę, yra atskleidžiamos siūlomos naujų valdybos narių kandidatūros, siūlomas valdybos narių atlygis, siūloma išrinkti audito įmonę. Viešai skelbiamuose ir akcininkų susirinkimo medžiagoje pateikiamuose kandidatų anketose yra nurodoma informacija apie kandidatų išsilavinimą, darbo patirtį ir kitas užimamas pareigas.
1.10 Bendrovės kolegialaus organo nariai, administracijos vadovai ¹ ar kiti su bendrove susiję kompetentingi asmenys, galintys pateikti informaciją, susijusią su visuotinio akcininkų susirinkimo darbotvarke, turėtų dalyvauti visuotiniame akcininkų susirinkime. Siūlomi kandidatai į kolegialaus organo narius taip pat turėtų dalyvauti visuotiniame akcininkų	TAIP	Bendrovės 2023.11.07 neeiliniame visuotiniame akcininkų susirinkime gyvai dalyvavo Bendrovės generalinė direktorė ir dalis kandidatų į Bendrovės valdybos narius, todėl surinkime gyvai dalyvavę akcininkai turėjo galimybę užduoti klausimus Bendrovės vadovybei ir/ar kandidatams į Bendrovės valdybos metu.

¹ Šio Kodekso prasme administracijos vadovai yra tie bendrovės darbuotojai, kurie užima aukščiausios grandies vadovujančias pareigas.

susirinkime, jeigu naujų narių rinkimai įtraukti į visuotinio akcininkų susirinkimo darbotvarkę.		
2 principas: Stebėtojų taryba		
2.1. Stebėtojų tarybos funkcijos ir atsakomybė		
Bendrovės stebėtojų taryba turėtų užtikrinti bendrovės ir jos akcininkų interesų atstovavimą, šio organo atskaitomybę akcininkams ir objektyvią bei nešališką bendrovės veiklos bei jos valdymo organų priežiūrą, taip pat nuolat teikti rekomendacijas bendrovės valdymo organams.		
Stebėtojų taryba turėtų užtikrinti bendrovės finansinės apskaitos ir kontrolės sistemos vientisumą bei skaidrumą.		
2.1.1 Stebėtojų tarybos nariai turėtų sąžiningai, rūpestingai ir atsakingai veikti bendrovės bei akcininkų naudai ir atstovauti jų interesams, atsižvelgdami į darbuotojų interesus ir visuomenės gerovę.	NEAKTUALU	Bendrovėje stebėtojų taryba nesudaroma.
2.1.2 Kai stebėtojų tarybos sprendimai gali skirtingai paveikti bendrovės akcininkų interesus, stebėtojų taryba su visais akcininkais turėtų elgtis nešališkai. Ji turėtų užtikrinti, kad akcininkai būtų tinkamai informuojami apie bendrovės strategiją, rizikos valdymą ir kontrolę, interesų konfliktų sprendimą.	NEAKTUALU	
2.1.3 Stebėtojų taryba turėtų būti nešališka priimdama sprendimus, turinčius reikšmę bendrovės veiklai ir strategijai. Stebėtojų tarybos narių darbai ir sprendimams neturėtų daryti įtakos juos išrinkę asmenys.	NEAKTUALU	
2.1.4 Stebėtojų tarybos nariai turėtų aiškiai reikšti savo prieštaravimą tuo atveju, kai mano, kad stebėtojų tarybos sprendimas gali pakenkti bendrovei. Nepriklausomi ² stebėtojų tarybos nariai turėtų: a) išlikti nepriklausomi atlikdami analizę, priimdami sprendimus; b) nesiekti ir nepriimti jokių nepagrįstų lengvatų, kurios gali kelti abejonių, kad stebėtojų tarybos nariai nėra nepriklausomi.	NEAKTUALU	
2.1.5 Stebėtojų taryba turėtų prižiūrėti, kad bendrovės mokesčių planavimo strategijos būtų sudaromos ir įgyvendinamos vadovaujantis teisės aktais, siekiant išvengti ydingos praktikos, nesusijusios su ilgalaikiais bendrovės ir jos akcininkų interesais, dėl ko gali atsirasti reputacijos, teisinė ar kita rizika.	NEAKTUALU	
2.1.6 Bendrovė turėtų užtikrinti, kad stebėtojų taryba būtų aprūpinta pakankamais ištekliais (tarp jų ir finansiniais), reikalingais pareigoms atlikti, įskaitant teisę gauti visą reikiamą informaciją ir teisę kreiptis nepriklausomo profesionalaus patarimo į išorinius teisės, apskaitos ar kitokius specialistus stebėtojų tarybos ir jos komitetų kompetencijai priklausančiais klausimais.	NEAKTUALU	
2.2. Stebėtojų tarybos sudarymas		
Stebėtojų tarybos sudarymo tvarka turėtų užtikrinti tinkamą interesų konfliktų sprendimą, efektyvią ir sąžiningą bendrovės valdyseną.		
2.2.1 Visuotinio akcininkų susirinkimo išrinkti stebėtojų tarybos nariai turėtų kolektyviai užtikrinti kvalifikacijos, profesinės patirties ir kompetencijų įvairovę, taip pat siekti lyčių pusiausvyros. Siekiant išlaikyti tinkamą stebėtojų tarybos narių turimos kvalifikacijos pusiausvyrą, turėtų būti užtikrinta, kad stebėtojų tarybos nariai, kaip visuma, turėtų įvairiapusių žinių, nuomonių ir patirties savo užduotims tinkamai atlikti.	NEAKTUALU	

² Šio Kodekso prasme stebėtojų tarybos narių nepriklausomumo kriterijai yra suprantami taip, kaip Lietuvos Respublikos akcinių bendrovių įstatymo 31 straipsnio 7 ir 8 dalyse yra apibrėžti nesusijusių asmenų kriterijai.

2.2.2 Stebėtojų tarybos nariai turėtų būti skiriami apibrėžtam laikotarpiui, su galimybe būti individualiai perrenkamiems naujai kadencijai tam, kad būtų užtikrintas būtinas profesinės patirties augimas.	NEAKTUALU	
2.2.3 Stebėtojų tarybos pirmininku turėtų būti toks asmuo, kurio esamos arba buvusios pareigos nebūtų kliūtis nešališkai veiklai vykdyti. Buvęs bendrovės vadovas ar valdybos narys tuoj pat neturėtų būti skiriamas į stebėtojų tarybos pirmininko pareigas. Kai bendrovė nusprendžia nesilaikyti šių rekomendacijų, turėtų būti pateikiama informacija apie priemones, kurių imtasi veiklos nešališkumui užtikrinti.	NEAKTUALU	
2.2.4 Stebėtojų tarybos nario pareigoms atlikti kiekvienas narys turėtų skirti pakankamai laiko ir dėmesio. Kiekvienas stebėtojų tarybos narys turėtų įsipareigoti taip apriboti kitus savo profesinius įsipareigojimus (ypač vadovaujančias pareigas kitose bendrovėse), kad jie netrukdytų tinkamai atlikti stebėtojų tarybos nario pareigas. Jeigu stebėtojų tarybos narys dalyvavo mažiau nei pusėje stebėtojų tarybos posėdžių per bendrovės finansinius metus, apie tai turėtų būti informuojami bendrovės akcininkai.	NEAKTUALU	
2.2.5 Kai siūloma paskirti stebėtojų tarybos narį, turėtų būti skelbiama, kurie stebėtojų tarybos nariai laikomi nepriklausomais. Stebėtojų taryba gali nuspręsti, kad tam tikras jos narys, nors ir atitinka nepriklausomumo kriterijus, vis dėlto negali būti laikomas nepriklausomu dėl ypatingų asmeninių ar su bendrove susijusių aplinkybių.	NEAKTUALU	
2.2.6 Stebėtojų tarybos nariams už jų veiklą ir dalyvavimą stebėtojų tarybos posėdžiuose atlygio dydį turėtų tvirtinti bendrovės visuotinis akcininkų susirinkimas.	NEAKTUALU	
2.2.7 Kiekvienais metais stebėtojų taryba turėtų atlikti savo veiklos įvertinimą. Jis turėtų apimti stebėtojų tarybos struktūros, darbo organizavimo ir gebėjimo veikti kaip grupė vertinimą, taip pat kiekvieno stebėtojų tarybos nario kompetencijos ir darbo efektyvumo vertinimą bei vertinimą, ar stebėtojų taryba pasiekė nustatytą veiklos tikslų. Stebėtojų taryba turėtų bent kartą per metus paskelbti atitinkamą informaciją apie savo vidinę struktūrą ir veiklos procedūras.	NEAKTUALU	
3 principas: Valdyba		
3.1. Valdybos funkcijos ir atsakomybė		
Valdyba turėtų užtikrinti bendrovės strategijos įgyvendinimą, taip pat tinkamą bendrovės valdyseną, atsižvelgiant į akcininkų, darbuotojų ir kitų interesų grupių interesus.		
3.1.1 Valdyba turėtų užtikrinti bendrovės strategijos, kurią patvirtino stebėtojų taryba, jei ji sudaroma, įgyvendinimą. Tais atvejais, kai stebėtojų taryba nesudaroma, valdyba taip pat yra atsakinga už bendrovės strategijos patvirtinimą.	TAIP	2020 metų balandžio mėnesį Bendrovės valdyba patvirtino Bendrovės strategiją, kuri yra viešai prieinama Bendrovės internetiniame puslapyje lietuvių ir anglų k. 2021 ir 2022 m. balandžio mėnesiais Bendrovės valdyba kartu su Visuotinio susirinkimo medžiaga pateikė komentarus apie Bendrovės strategijos įgyvendinimą.
3.1.2 Valdyba, kaip kolegialus bendrovės valdymo organas, atlieka jai įstatyme ir bendrovės įstatuose priskirtas funkcijas, o tais atvejais, kai bendrovėje nesudaroma stebėtojų taryba, be kita ko, atlieka įstatyme	TAIP	Valdyba, kaip kolegialus Bendrovės valdymo organas, atlieka jai įstatyme ir Bendrovės įstatuose priskirtas funkcijas.

nustatytas priežiūros funkcijas. Valdyba, vykdydama jai priskirtas funkcijas, turėtų atsižvelgti į bendrovės, akcininkų, darbuotojų ir kitų interesų grupių poreikius, atitinkamai siekiant tvaraus verslo kūrimo.		Laikantis Lietuvos Respublikos akcinių bendrovių įstatymo reikalavimų, valdyba, be kitų funkcijų, taip pat atlieka ir priežiūros funkcijas. Valdybos posėdžiai užtikrina efektyvią įmonės veiklos priežiūrą. Šio kolegialaus organo pareigos atitinka nustatytas Lietuvos teisės aktais, kaip reikalaujama emitentui, kurio vertybiniais popieriais prekiaujama reguliuojamoje rinkoje. Valdyba, vykdydama jai priskirtas funkcijas, atsižvelgia į Bendrovės, akcininkų, darbuotojų ir kitų interesų grupių poreikius, valdybos tikslas iš esmės yra siekti tvaraus verslo kūrimo.
3.1.3 Valdyba turėtų užtikrinti, kad bus laikomasi įstatymų ir bendrovės vidaus politikos nuostatų, taikomų bendrovei ar bendrovių grupei, kuriai priklauso ši bendrovė. Ji taip pat turėtų nustatyti atitinkamas rizikos valdymo ir kontrolės priemones užtikrinant reguliarią ir tiesioginę vadovų atskaitomybę.	TAIP	Vidaus Bendrovės politikos yra patvirtintos Bendrovės valdybos, o jų įgyvendinimas yra aptariamas valdybos posėdžio metu, kuriame Bendrovės valdyba išklauso ataskaitas dėl minėtų politikų įgyvendinimo. Bendrovė yra patvirtinusi tokias politikas: <ul style="list-style-type: none"> ○ Verslo etikos kodeksas; ○ Aplinkos apsaugos politika; ○ Žmogaus teisių, nediskriminavimo, vaikų ir priverstinio darbo politika; ○ Gyvūnų gerovės politika; ○ Tiekėjų etikos kodeksas; ○ Korupcijos ir interesų konfliktų prevencijos politika; ○ Darbuotojų saugos ir sveikatos politika. Bendrovė nustato rizikos valdymo ir kontrolės priemones užtikrinant reguliarią ir tiesioginę vadovų atskaitomybę. Viena iš tokių priemonių yra Bendrovės vidaus auditoriaus pareigybė, kurį skiria Bendrovės valdyba ir kuris yra tiesiogiai atskaitingas Bendrovės Audito komitetui.
3.1.4 Valdyba taip pat turėtų užtikrinti, kad bendrovėje būtų įdiegtos priemonės, kurios įtrauktos į EBPO geros praktikos rekomendacijas ³ dėl vidaus kontrolės, etikos ir atitikties, siekiant užtikrinti, kad būtų laikomasi galiojančių įstatymų, taisyklių ir standartų.	TAIP	Prašome žiūrėti 3.1.3
3.1.5 Valdyba, skirdama bendrovės vadovą, turėtų atsižvelgti į tinkamą kandidato kvalifikacijos, patirties ir kompetencijos pusiausvyrą.	TAIP	Valdyba, skirdama bendrovės vadovą, atsižvelgia į tinkamą kandidato kvalifikacijos, patirties ir kompetencijos pusiausvyrą.
3.2. Valdybos sudarymas		
3.2.1 Stebėtojų tarybos arba visuotinio akcininkų susirinkimo, jei stebėtojų taryba nesudaroma, išrinkti valdybos nariai turėtų kolektyviai užtikrinti kvalifikacijos, profesinės patirties ir kompetencijų įvairovę, taip	TAIP	Bendrovės valdybos narius renka visuotinis akcininkų susirinkimas. Siūlyti ir Visuotinio akcininkų susirinkimo išrinkti Bendrovės valdybos nariai yra kvalifikuoti ir kompetentingi savo funkcijoms atlikti, turintys

³ Nuoroda į EBPO geros praktikos rekomendacijas dėl vidaus kontrolės, etikos ir atitikties: <https://www.oecd.org/daf/anti-bribery/44884389.pdf>

pat siekti lyčių pusiausvyros. Siekiant išlaikyti tinkamą valdybos narių turimos kvalifikacijos pusiausvyrą, turėtų būti užtikrinta, kad valdybos nariai, kaip visuma, turėtų įvairiapusių žinių, nuomonių ir patirties savo užduotims tinkamai atlikti.		ilgametę tokios veiklos patirtį, tai patvirtina viešai Bendrovės tinklapyje skelbiama informacija apie valdybos narių išsilavinimą, patirtį ir kitas užimamas pareigas.
3.2.2 Kandidatų į valdybos narius vardai, pavardės, informacija apie jų išsilavinimą, kvalifikaciją, profesinę patirtį, einamas pareigas, kitus svarbius profesinius įsipareigojimus ir potencialius interesų konfliktus turėtų būti atskleisti nepažeidžiant asmens duomenų tvarkymą reglamentuojančių teisės aktų reikalavimų stebėtojų tarybos posėdyje, kuriame bus renkama valdyba ar atskiri jos nariai. Jeigu stebėtojų taryba nesudaroma, šiame punkte nustatyta informacija turėtų būti pateikiama visuotiniam akcininkų susirinkimui. Valdyba kiekvienais metais turėtų kaupti šiame punkte nurodytus duomenis apie savo narius ir pateikti juos bendrovės metiniame pranešime.	TAIP	Kandidatų į valdybos narius anketos, kuriose yra pateikiama informacija apie jų išsilavinimą, kvalifikaciją, profesinę patirtį, einamas pareigas, kandidatų dalyvavimą kitų bendrovių veikloje yra pateikiama kartu su sprendimų projektais Visuotiniam akcininkų susirinkimui ir skelbiami kaip pranešimas apie esminį įvykį tam, kad akcininkai galėtų susipažinti su informacija dar prieš akcininkų susirinkimą. Šie duomenys apie valdybos narius yra pateikiami ir kiekvienų metų Bendrovės metiniame pranešime.
3.2.3 Visi nauji valdybos nariai turėtų būti supažindinti su pareigomis, bendrovės struktūra bei veikla.	TAIP	Po išrinkimo, visi valdybos nariai yra supažindinami su Bendrovės veikla ir pagrindinėmis jų pareigomis bei įstatymų reikalavimais. Kiekvienais metais yra organizuojama valdybos narių išvyka po dukterines bendroves, kad valdyba galėtų geriau įsigilinti į Bendrovės veiklą. Taip pat valdybos nariai yra reguliariai informuojami apie teisės aktų pasikeitimus ir kitas Bendrovės veiklai įtakos turinčias aplinkybes.
3.2.4 Valdybos nariai turėtų būti skiriami apibrėžtam laikotarpiui, su galimybe būti individualiai perrenkamiems naujai kadencijai tam, kad būtų užtikrintas būtinas profesinės patirties augimas ir pakankamai dažnas jų statuso pakartotinis patvirtinimas.	TAIP	Visi valdybos nariai yra skiriami apibrėžtai – dviejų metų kadencijai su galimybe būti individualiai perrenkamiems naujai kadencijai.
3.2.5 Valdybos pirmininku turėtų būti toks asmuo, kurio esamos arba buvusios pareigos nebūtų kliūtis nešališkai veiklai vykdyti. Kai stebėtojų taryba nėra sudaroma, buvęs bendrovės vadovas tuoj pat neturėtų būti skiriamas į valdybos pirmininko postą. Kai bendrovė nusprendžia nesilaikyti šių rekomendacijų, turėtų būti pateikiama informacija apie priemones, kurių imtasi veiklos nešališkumui užtikrinti.	NE	Valdybos pirmininkas yra vienintelis kontroliuojančio Bendrovės akcininko savininkas. Valdybos veiklos nešališkumą užtikrina tai, kad didžioji dalis (60%) Bendrovės valdybos narių yra nepriklausomi.
3.2.6 Valdybos nario pareigoms atlikti kiekvienas narys turėtų skirti pakankamai laiko ir dėmesio. Jeigu valdybos narys dalyvavo mažiau nei pusėje valdybos posėdžių per bendrovės finansinius metus, apie tai turėtų būti informuojama bendrovės stebėtojų taryba, jeigu stebėtojų taryba bendrovėje nėra sudaroma – visuotinis akcininkų susirinkimas.	TAIP	Bendrovės valdybos nariai aktyviai dalyvauja valdybos posėdžiuose ir skiria pakankamai laiko savo, kaip valdybos nario, pareigoms vykdyti.
3.2.7 Jeigu įstatyme nustatytais atvejais renkant valdybą, kai nesudaroma stebėtojų taryba, dalis jos narių bus nepriklausomi ⁴ , turėtų būti skelbiama, kurie valdybos nariai laikomi nepriklausomais. Valdyba gali nuspręsti, kad tam tikras jos narys, nors ir atitinka visus įstatyme nustatytus nepriklausomumo kriterijus, vis dėlto negali būti laikomas nepriklausomu dėl ypatingų asmeninių ar su bendrove susijusių aplinkybių.	TAIP	Remiantis teisės aktuose numatytais nepriklausomumo kriterijais ir pačių valdybos narių atliktu savęs vertinimu, valdybą sudaro 2 priklausomi (Kęstutis Juščius ir Kristina Daudoravičienė) bei 3 nepriklausomi valdybos nariai (Peter Bryde, Andrej Cyba ir Justina Klyvienė).

⁴ Šio Kodekso prasme valdybos narių nepriklausomumo kriterijai yra suprantami taip, kaip Lietuvos Respublikos akcinių bendrovių įstatymo 33 straipsnio 7 dalyje yra apibrėžti nesusijusių asmenų kriterijai.

3.2.8 Valdybos nariams už jų veiklą ir dalyvavimą valdybos posėdžiuose atlygio dydį turėtų tvirtinti bendrovės visuotinis akcininkų susirinkimas.	TAIP	Valdybos narių atlygis yra tvirtinamas Bendrovės visuotiniame akcininkų susirinkime.
3.2.9 Valdybos nariai turėtų sąžiningai, rūpestingai ir atsakingai veikti bendrovės bei akcininkų naudai ir atstovauti jų interesams, atsižvelgdami ir į kitus interesų turėtojus. Priimdami sprendimus jie neturėtų siekti asmeninių interesų, jiems turėtų būti taikomi susitarimai dėl nekonkuravimo, taip pat jie neturėtų pažeidžiant bendrovės interesus pasinaudoti verslo informacija ir galimybėmis, kurios yra susijusios su bendrovės veikla.	TAIP	Bendrovės turimais duomenimis, visi valdybos nariai veikia Bendrovės atžvilgiu ir vadovaujasi Bendrovės, o ne savo asmeniniais ar trečiųjų asmenų interesais. Bendrovės turimais duomenimis, Valdybos nariai priimdami sprendimus nesiekia jokių asmeninių interesų. Su Valdybos nariais sudarytose valdybos nario veiklos sutartyse yra nuostatos dėl interesų konflikto nebuvimo, konfidencialumo bei nekonkuravimo įsipareigojimų.
3.2.10 Kiekvienais metais valdyba turėtų atlikti savo veiklos įvertinimą. Jis turėtų apimti valdybos struktūros, darbo organizavimo ir gebėjimo veikti kaip grupė vertinimą, taip pat kiekvieno valdybos nario kompetencijos ir darbo efektyvumo vertinimą bei vertinimą, ar valdyba pasiekė nustatytą veiklos tikslų. Valdyba turėtų bent kartą per metus nepažeidžiant asmens duomenų tvarkymą reglamentuojančių teisės aktų reikalavimų viešai paskelbti atitinkamą informaciją apie savo vidinę struktūrą ir veiklos procedūras.	TAIP	Valdyba 2023 m. atliko savo veiklos įvertinimą. Informacija apie valdybos struktūrą yra pateikiama Bendrovės metiniame pranešime ir skelbiama Bendrovės internetiniame puslapyje.
4 Principas: Bendrovės stebėtojų tarybos ir valdybos darbo tvarka Bendrovėje nustatyta stebėtojų tarybos, jeigu ji sudaroma, ir valdybos darbo tvarka turėtų užtikrinti efektyvų šių organų darbą ir sprendimų priėmimą, skatinti aktyvų bendrovės organų bendradarbiavimą.		
4.1 Valdyba ir stebėtojų taryba, jei ji sudaroma, turėtų glaudžiai bendradarbiauti, siekdama naudoti tiek bendrovei, tiek ir jos akcininkams. Gera bendrovių valdysena reikalauja atviros diskusijos tarp valdybos ir stebėtojų tarybos. Valdyba turėtų reguliariai, o esant reikalui – nedelsiant informuoti stebėtojų tarybą apie visus svarbius bendrovei klausimus, susijusius su planavimu, verslo plėtra, rizikų valdymu ir kontrole, įsipareigojimų laikymusi bendrovėje. Valdyba turėtų informuoti stebėtojų tarybą apie faktinius verslo plėtros nukrypimus nuo anksčiau suformuluotų planų ir tikslų, nurodant to priežastis.	NEAKTUALU	Stebėtojų taryba Bendrovėje nesudaroma.
4.2 Bendrovės kolegialių organų posėdžius rekomenduojama rengti atitinkamu periodiškumu pagal iš anksto patvirtintą grafiką. Kiekviena bendrovė pati sprendžia, koku periodiškumu šaukti kolegialių organų posėdžius, tačiau rekomenduojama juos rengti tokiu periodiškumu, kad būtų užtikrintas nepertraukiamas esminių bendrovės valdysenos klausimų sprendimas. Bendrovės kolegialių organų posėdžiai turėtų būti šaukiami bent kartą per metus ketvirtį.	TAIP	Valdybos posėdžiai šaukiami pagal iš anksto patvirtintą grafiką ir paprastai ne rečiau kaip kartą per mėnesį, o kai reikia skubaus sprendimo - balsuojant el. paštu.
4.3 Kolegialaus organo nariai apie šaukiamą posėdį turėtų būti informuojami iš anksto, kad turėtų pakankamai laiko tinkamai pasirengti posėdyje nagrinėjamų klausimų svarstymui ir galėtų vykti diskusija, po kurios būtų priimami sprendimai. Kartu su pranešimu apie šaukiamą posėdį kolegialaus organo nariams turėtų būti pateikta visa reikalinga su posėdžio darbotvarka susijusi medžiaga. Darbotvarkė posėdžio metu neturėtų būti keičiama ar papildoma, išskyrus atvejus, kai posėdyje dalyvauja visi kolegialaus organo nariai ir jie sutinka su tokiu	TAIP	Valdybos nariai informaciją apie šaukiamą posėdį, posėdžio darbotvarkę ir visą su posėdyje numatytais svarstyti klausimais susijusią medžiagą gauna iš anksto prieš posėdį. Įprastai posėdžio metu darbotvarkė nekeičiama, išskyrus atvejus, kai posėdyje dalyvauja visi valdybos nariai arba, kai nedalyvaujantys nariai praneša, kad sutinka su darbotvarkės pakeitimu.

darbotvarkės pakeitimu ar papildymu arba kai neatidėliotinai reikia spręsti svarbius bendrovei klausimus.		
4.4 Siekiant koordinuoti bendrovės kolegialių organų darbą bei užtikrinti efektyvų sprendimų priėmimo procesą, bendrovės kolegialių priežiūros ir valdymo organų pirmininkai turėtų tarpusavyje derinti šaukiamų posėdžių datas, jų darbotvarkes, glaudžiai bendradarbiauti sprenddami kitus su bendrovės valdysena susijusius klausimus. Bendrovės stebėtojų tarybos posėdžiai turėtų būti atviri bendrovės valdybos nariams, ypač tais atvejais, kai posėdyje svarstomi klausimai, susiję su valdybos narių atšaukimu, atsakomybe, atlygio nustatymu.	NEAKTUALU	Stebėtojų taryba Bendrovėje nesudaroma.
<p>5 principas: Skyrimo, atlygio ir audito komitetai</p> <p>5.1. Komitetų paskirtis ir sudarymas</p> <p>Bendrovėje sudaryti komitetai turėtų didinti stebėtojų tarybos, o jei stebėtojų taryba nesudaroma, valdybos, kuri atlieka priežiūros funkcijas, darbo efektyvumą užtikrinant, kad sprendimai būtų priimami juos tinkamai apsvarsčius, ir padėti organizuoti darbą taip, kad sprendimams nedarytų įtakos esminiai interesų konfliktai. Komitetai turėtų veikti nepriklausomai bei principingai ir teikti rekomendacijas, susijusias su kolegialaus organo sprendimu, tačiau galutinį sprendimą priima pats kolegialus organas.</p>		
5.1.1 Atsižvelgiant į konkrečias su bendrove susijusias aplinkybes, pasirinktą bendrovės valdysenos struktūrą, bendrovės stebėtojų taryba, o tais atvejais, kai ji nesudaroma - valdyba, kuri atlieka priežiūros funkcijas, sudaro komitetus. Kolegialiam organui rekomenduojama suformuoti skyrimo, atlygio ir audito komitetus ⁵ .	NE	Bendrovės valdyba yra sudariusi audito komitetą, tačiau nėra suformavusi atlygio ir skyrimo komitetų.
5.1.2 Bendrovės gali nuspręsti suformuoti mažiau nei tris komitetus. Tokiu atveju bendrovės turėtų pateikti paaiškinimą, kodėl jos pasirinko alternatyvų požiūrį ir kaip pasirinktas požiūris atitinka trims atskiriems komitetams nustatytus tikslus.	TAIP	<p>Bendrovėje nesudaromi skyrimo ir atlygio komitetai, nes valdyba, vykdydama savo funkcijas, vykdo ir nurodytų komitetų funkcijas.</p> <p>Bendrovės valdyba skiria Bendrovės vadovą ir nustato jo atlyginimą bei teikia rekomendacijas Bendrovės vadovui dėl vadovaujančias pareigas užimančių asmenų skyrimo ir atlygio.</p> <p>Bendrovės Valdybos reglamentas nustato, jog komitetai yra formuojami tik iš valdybos narių ir, Bendrovės nuomone, esant 5 asmenų valdybos sudėčiai sudaryti daugiau nei 1 komitetą nėra tikslinga.</p>
5.1.3 Bendrovėse formuojamiems komitetams nustatytas funkcijas teisės aktų numatytais atvejais gali atlikti pats kolegialus organas. Tokiu atveju šio Kodekso nuostatos, susijusios su komitetais (ypač dėl jų vaidmens, veiklos ir skaidrumo), kai tinka, turėtų būti taikomos visam kolegialiam organui.	TAIP	Žr. 5.1.2 atsakymą.
5.1.4 Kolegialaus organo sukurti komitetai paprastai turėtų susidėti bent iš trijų narių. Atsižvelgiant į teisės aktų reikalavimus, komitetai gali būti sudaryti tik iš dviejų narių. Kiekvieno komiteto nariai turėtų būti parenkami pirmiausia atsižvelgiant į jų kompetenciją, pirmenybę teikiant	TAIP	Audito komitetą sudaro 3 nariai, iš kurių 1 narys yra priklausomas, o 2 nariai yra nepriklausomi valdybos nariai. Audito komiteto pirmininkas yra nepriklausomas narys ir nėra valdybos pirmininkas.

⁵ Teisės aktai gali numatyti pareigą sudaryti atitinkamą komitetą. Pavyzdžiui, Lietuvos Respublikos finansinių ataskaitų audito įstatymas nustato, kad viešojo intereso įmonės (įskaitant, bet neapsiribojant, akcinėse bendrovėse, kurių vertybiniais popieriais prekiaujama Lietuvos Respublikos ir (arba) bet kurios kitos valstybės narės reguliuojamoje rinkoje), privalo sudaryti audito komitetą (teisės aktai numato išimčių, kada audito komiteto funkcijas gali atlikti priežiūros funkcijas atliekantis kolegialus organas).

nepriklausomiems kolegialaus organo nariams. Valdybos pirmininkas neturėtų būti komitetų pirmininku.		
5.1.5 Kiekvieno suformuoto komiteto įgaliojimus turėtų nustatyti pats kolegialus organas. Komitetai turėtų vykdyti savo pareigas laikydamiesi nustatytų įgaliojimų ir reguliariai informuoti kolegialų organą apie savo veiklą ir jos rezultatus. Kiekvieno komiteto įgaliojimai, apibrėžiantys jo vaidmenį ir nurodantys jo teises bei pareigas, turėtų būti paskelbti bent kartą per metus (kaip dalis informacijos, kurią bendrovė kasmet skelbia apie savo valdysenos struktūrą ir praktiką). Bendrovės taip pat kasmet savo metiniame pranešime, nepažeidžiant asmens duomenų tvarkymą reglamentuojančių teisės aktų reikalavimų, turėtų skelbti esamų komitetų pranešimus apie jų sudėtį, posėdžių skaičių ir narių dalyvavimą posėdžiuose per praėjusius metus, taip pat apie pagrindines savo veiklos kryptis ir veiklos rezultatus.	TAIP	Audito komiteto įgaliojimai yra nustatyti audito komiteto nuostatuose, kuriuos patvirtino Bendrovės valdyba. Audito komitetas reguliariai savo ataskaitas teikia valdybai. Nurodyta informacija apie audito komitetą yra skelbiama Bendrovės tinklapyje ir metiniame pranešime.
5.1.6 Siekiant užtikrinti komitetų savarankiškumą ir objektyvumą, kolegialaus organo nariai, kurie nėra komiteto nariai, paprastai turėtų turėti teisę dalyvauti komiteto posėdžiuose tik komitetui pakvietus. Komitetas gali pakviesti arba reikalauti, kad posėdyje dalyvautų tam tikri bendrovės darbuotojai arba ekspertai. Kiekvieno komiteto pirmininkui turėtų būti sudarytos sąlygos tiesiogiai palaikyti ryšius su akcininkais. Atvejus, kuriems esant tai turėtų būti daroma, reikėtų nurodyti komiteto veiklą reglamentuojančiose taisyklėse.	TAIP	Audito komitetas turi teisę į savo posėdžius kviešti Bendrovės vadovą, valdybos narius (narij), vyriausiąjį finansininką, darbuotojus, atsakingus už finansus, apskaitą ir išdo klausimus, išorės auditorius bei kitus asmenis, kurių dalyvavimą būtinu svarstant audito komiteto posėdyje numatytus klausimus nurodo audito komiteto pirmininkas.
5.2. Skyrimo komitetas.		
5.2.1 Pagrindinės skyrimo komiteto funkcijos turėtų būti šios: 1) parinkti kandidatus į laisvas priežiūros, valdymo organų narių ir administracijos vadovų vietas bei rekomenduoti kolegialiam organui juos svarstyti. Skyrimo komitetas turėtų įvertinti įgūdžių, žinių ir patirties pusiausvyrą valdymo organe, parengti funkcijų ir gebėjimų, kurių reikia konkrečiai pozicijai, aprašą ir įvertinti įpareigojimui atlikti reikalingą laiką; 2) reguliariai vertinti priežiūros ir valdymo organų struktūrą, dydį, sudėtį, narių įgūdžius, žinias ir veiklą, teikti kolegialiam organui rekomendacijas, kaip siekti reikiamų pokyčių; 3) reikiamą dėmesį skirti tęstinumo planavimui.	NEAKTUALU	
5.2.2 Sprendžiant klausimus, susijusius su kolegialaus organo nariais, kurie su bendrove yra susiję darbo santykiais, ir administracijos vadovais, turėtų būti konsultuojamasi su bendrovės vadovu, suteikiant jam teisę teikti pasiūlymus Skyrimo komitetui.	NEAKTUALU	
Atlygio komitetas.		
Pagrindinės atlygio komiteto funkcijos turėtų būti šios: 1) teikti kolegialiam organui svarstyti pasiūlymus dėl atlygio politikos, taikomos priežiūros ir valdymo organų nariams ir	NEAKTUALU	

<p>administracijos vadovams. Tokia politika turėtų apimti visas atlygio formas, įskaitant fiksuotą atlygį, nuo veiklos rezultatų priklausančio atlygio, skatinimo finansinėmis priemonėmis sistemas, pensijų modelius, išeitines išmokas, taip pat sąlygas, kurios leistų bendrovei susigrąžinti sumas arba sustabdyti mokėjimus, nurodant aplinkybes, dėl kurių būtų tikslinga tai padaryti;</p> <p>2) teikti kolegialiam organui pasiūlymus dėl individualaus atlygio kolegialių organų nariams ir administracijos vadovams siekiant, kad jie atitiktų bendrovės atlygio politiką ir šių asmenų veiklos įvertinimą;</p> <p>3) reguliariai peržiūrėti atlygio politiką bei jos įgyvendinimą.</p>		
5.3. Audito komitetas.		
5.4.1 Pagrindinės audito komiteto funkcijos yra apibrėžtos teisės aktuose, reglamentuojančiuose audito komiteto veiklą ⁶ .	TAIP	Bendrovės audito komiteto pagrindinės funkcijos atitinka nurodytas šioje rekomendacijoje.
5.4.2 Visi komiteto nariai turėtų būti aprūpinti išsamia informacija, susijusia su specifiniais bendrovės apskaitos, finansiniais ir veiklos ypatumais. Bendrovės administracijos vadovai turėtų informuoti audito komitetą apie svarbių ir neįprastų sandorių apskaitos būdus, kai apskaita gali būti vykdoma skirtingais būdais.	TAIP	Bendrovės audito komiteto nuostatose yra numatyta audito komiteto narių teisė gauti šią informaciją ir audito komiteto nariai ją gauna.
5.4.3 Audito komitetas turėtų nuspręsti, ar jo posėdžiuose turi dalyvauti (jei taip, tai kada) valdybos pirmininkas, bendrovės vadovas, vyriausiasis finansininkas (arba viršesni darbuotojai, atsakingi už finansus bei apskaitą), vidaus auditorius ir išorės auditorius. Komitetas turėtų turėti galimybę pririnkti susitikti su atitinkamais asmenimis, nedalyvaujant valdymo organų nariams.	TAIP	Prašome žiūrėti į 5.1.6 atsakymą.
5.4.4 Audito komitetas turėtų būti informuotas apie vidaus auditorių darbo programą ir gauti vidaus audito ataskaitas arba periodinę santrauką. Audito komitetas taip pat turėtų būti informuotas apie išorės auditorių darbo programą ir turėtų iš audito įmonės gauti ataskaitą, kurioje būtų aprašomi visi ryšiai tarp nepriklausomos audito įmonės ir bendrovės bei jos grupės.	TAIP	Vidaus auditorius ir išorės auditoriai reguliariai audito komitetui pristato savo veiklos planus ir ataskaitas.
5.4.5 Audito komitetas turėtų tikrinti, ar bendrovė laikosi galiojančių nuostatų, reglamentuojančių darbuotojų galimybę pateikti skundą arba anonimiškai pranešti apie įtarimus, kad bendrovėje daromi pažeidimai, ir turėtų užtikrinti, kad būtų nustatyta tvarka proporcingam ir nepriklausomam tokių klausimų tyrimui ir atitinkamiems tolesniems veiksams.	TAIP	Bendrovės audito komiteto funkcijos numatytos valdybos patvirtintose Audito komiteto nuostatose atitinka nurodytą rekomendaciją.

⁶ Audito komitetų veiklos klausimus reglamentuoja 2014 m. balandžio 16 d. Europos Parlamento ir Tarybos reglamentas Nr. 537/2014 dėl konkrečių viešojo intereso įmonių teisės aktų nustatyto audito reikalavimų, Lietuvos Respublikos finansinių ataskaitų audito įstatymas, taip pat Lietuvos banko patvirtintos taisyklės, reglamentuojančios audito komitetų veiklą.

5.4.6 Audito komitetas turėtų teikti stebėtojų tarybai, jei ji nesudaroma – valdybai, savo veiklos ataskaitas bent kartą per šešis mėnesius, tuo metu, kai tvirtinamos metinės ir pusės metų ataskaitos.	TAIP	Komitetas informuoja Bendrovės valdybą apie savo veiklą ir veiklos rezultatus bent kartą per šešis mėnesius.
<p>6 principas: Interesų konfliktų vengimas ir atskleidimas</p> <p>Bendrovės valdysenos sistema turėtų skatinti bendrovės priežiūros ir valdymo organų narius vengti interesų konfliktų bei užtikrinti skaidrų ir efektyvų bendrovės priežiūros ir valdymo organų narių interesų konfliktų atskleidimo mechanizmą.</p> <p>Bendrovės valdymo sistema turėtų pripažinti interesų turėtojų teises, įtvirtintas įstatymuose, ir skatinti aktyvų bendrovės ir interesų turėtojų bendradarbiavimą kuriant bendrovės gerovę, darbo vietas ir finansinį stabilumą. Šio principo kontekste sąvoka interesų turėtojai apima investuotojus, darbuotojus, kreditorius, tiekėjus, klientus, vietas bendruomenę ir kitus asmenis, turinčius interesų konkrečioje bendrovėje.</p>		
Bendrovės priežiūros ir valdymo organo narys turėtų vengti situacijos, kai jo asmeniniai interesai prieštarauja ar gali prieštarauti bendrovės interesams. Jeigu tokia situacija vis dėlto atsirado, bendrovės priežiūros ar valdymo organo narys turėtų per protingą terminą pranešti kitiems to paties organo nariams arba jį išrinkusiam bendrovės organui, arba bendrovės akcininkams apie tokią interesų prieštaravimo situaciją, nurodyti interesų pobūdį ir, jeigu įmanoma, vertę.	TAIP	Šios rekomendacijos yra laikomasi, tai užtikrina Valdybos reglamento nuostatos, nurodančios, kad valdybos nariai privalo vengti bet kokio interesų konflikto, o jam esant - apie tai nedelsiai informuoti valdybą. Bendrovės žiniomis, iki šiol nebuvo nei vieno atvejo, susijusio su valdybos narių ar vadovo interesų konfliktu.
<p>7 principas: Bendrovės atlygio politika</p> <p>Bendrovėje nustatyta atlygio politika, jos peržiūrėjimo ir paskelbimo tvarka turėtų užkirsti kelią galimiems interesų konfliktams ir piktnaudžiavimui nustatant kolegialių organų narių ir administracijos vadovų atlygį, taip pat užtikrinti bendrovės atlygio politikos viešumą, skaidrumą, taip pat ir ilgalaikę bendrovės strategiją.</p>		
7.1 Bendrovė turėtų patvirtinti ir paskelbti bendrovės interneto tinklalapyje atlygio politiką, kuri turėtų būti reguliariai peržiūrima ir atitiktų ilgalaikę bendrovės strategiją.	TAIP	Bendrovės atlygio politika buvo patvirtinta 2020.04.30 Visuotinio akcininkų susirinkimo ir yra skelbiama Bendrovės internetiniame puslapyje. Pagal Atlygio politiką, valdyba peržiūri ją kas ketverius metus ir teikia visuotinam akcininkų susirinkimui tvirtinti. Atlygio politika gali būti keičiama įvertinus bendrą ekonominę situaciją rinkoje, finansinius bendrovės rezultatus, pasikeitimus teisės aktuose, reglamentuojančiuose atlygio mokėjimo tvarką. Bendrovės atlygio politika yra taikoma vadovui ir valdybai. Bendrovės atlygio politika yra suderinta su patvirtinta Bendrovės strategija.
7.2 Atlygio politika turėtų apimti visas atlygio formas, įskaitant fiksuotą atlygį, nuo veiklos rezultatų priklausančio atlygio, skatinimo finansinėmis priemonėmis sistemas, pensijų modelius, išaitines išmokas, taip pat sąlygas, kurios numatytų atvejus, kada bendrovė gali susigrąžinti išmokėtas sumas arba sustabdyti mokėjimus.	TAIP	Bendrovės atlygio politika apima visas Bendrovėje taikomas atlygio formas.
7.3 Siekiant vengti galimų interesų konfliktų, atlygio politika turėtų numatyti, kad kolegialių organų, kurie vykdo priežiūros funkcijas, nariai neturėtų gauti atlygio, kuris priklausytų nuo bendrovės veiklos rezultatų.	TAIP	Valdybos narių atlygis yra fiksuotas ir jis yra tvirtinamas visuotinio akcininkų susirinkimo.

7.4 Atlygio politika turėtų pateikti pakankamai išsamią informaciją apie išeitinių išmokų politiką. Išeitinės išmokos neturėtų viršyti nustatytos sumos arba nustatyto metinių atlyginimų skaičiaus ir apskritai neturėtų būti didesnės negu dvejų metų fiksuoto atlygio dalis arba jos ekvivalento suma. Išeitinės išmokos neturėtų būti mokamos, jei sutartis nutraukiama dėl blogų veiklos rezultatų.	TAIP	Atlygio politikoje yra pateikta pakankamai išsami informacija apie generalinio direktoriaus išeitinių išmokų politiką. Atlygio politikoje numatytos išeitinės išmokos nuostatos atitinka šias rekomendacijas.
7.5 Jei bendrovėje taikoma skatinimo finansinėmis priemonėmis sistema, atlygio politikoje turėtų būti pateikta pakankamai išsami informacija apie akcijų išlaikymą po teisių suteikimo. Tuo atveju, kai atlygis yra pagrįstas akcijų skyrimu, teisė į akcijas neturėtų būti suteikiama mažiausiai trejus metus po jų skyrimo. Po teisių suteikimo kolegialių organų nariai ir administracijos vadovai turėtų išlaikyti tam tikrą skaičių akcijų iki jų kadencijos pabaigos, priklausomai nuo poreikio padengti kokias nors išlaidas, susijusias su akcijų įsigijimu.	TAIP	Bendrovėje Atlygio politika yra taikoma tik valdybai ir generaliniam direktoriui. Valdybos nariai, jeigu jie nėra Bendrovės ar jos dukterinių įmonių darbuotojai, nedalyvauja jokiose skatinimo programose. Generaliniam direktoriui gali būti taikomos akcijų opcionų programos. Akcijų opcionų programų tikslas yra kurti ilgalaikę vertę akcininkams bei didinti generalinio direktoriaus motyvaciją bei lojalumą bendrovei. Atlygio politika generalinio direktoriaus atžvilgiu atitinka šias rekomendacijas.
7.6 Bendrovė turėtų paskelbti bendrovės interneto tinklalapyje informaciją apie atlygio politikos įgyvendinimą, kurioje daugiausia dėmesio turėtų būti skiriama kolegialių organų ir vadovų atlygio politikai ateinančiais, o kur tinka – ir tolesniais finansiniais metais. Joje taip pat turėtų būti apžvelgiama, kaip atlygio politika buvo įgyvendinama praėjusiais finansiniais metais. Tokio pobūdžio informacijoje neturėtų būti komercinę vertę turinčios informacijos. Ypatingas dėmesys turėtų būti skiriamas esminiams bendrovės atlygio politikos pokyčiams, lyginant su praėjusiais finansiniais metais.	TAIP	Prašome žiūrėti 7.1 atsakymą. Bendrovė viešai skelbia Bendrovės Atlygio ataskaitą teisės aktų nustatyta tvarka kartu su metiniu pranešimu.
7.7 Rekomenduojama, kad atlygio politika arba bet kuris esminis atlygio politikos pokytis turėtų būti įtraukiamas į visuotinio akcininkų susirinkimo darbotvarkę. Schemoms, pagal kurias kolegialaus organo nariams ir darbuotojams yra atlyginama akcijomis arba akcijų opcionais, turėtų pritari visuotinis akcininkų susirinkimas	TAIP	Bendrovės atlygio politika tvirtinama ir keičiama visuotinio akcininkų susirinkimo. Bendrovės akcijų opcionų suteikimo taisyklės yra patvirtintos ir keičiamos visuotinio akcininkų susirinkimo.
8 principas: Interesų turėtojų vaidmuo bendrovės valdysenoje <i>Bendrovės valdysenos sistema turėtų pripažinti interesų turėtojų teises, įtvirtintas įstatymuose ar abipusiuose susitarimuose, ir skatinti aktyvų bendrovės ir interesų turėtojų bendradarbiavimą, kuriant bendrovės gerovę, darbo vietas ir finansinį stabilumą. Šio principo kontekste sąvoka interesų turėtojai apima investuotojus, darbuotojus, kreditorius, tiekėjus, klientus, vietas bendruomenę ir kitus asmenis, turinčius interesų konkrečioje bendrovėje.</i>		
8.1 Bendrovės valdysenos sistema turėtų užtikrinti, kad būtų gerbiamos interesų turėtojų teisės ir teisėti interesai.	TAIP	Įmonė gerbia visas interesų turėtojų teises, kurias gina įstatymai ir kurios leidžia interesų turėtojams dalyvauti įmonės valdyme. Apie tai plačiau - Bendrovės tvaraus verslo ataskaitoje.
8.2 Bendrovės valdysenos sistema turėtų sudaryti sąlygas interesų turėtojams dalyvauti bendrovės valdysenoje įstatymų nustatyta tvarka. Interesų turėtojų dalyvavimo bendrovės valdysenoje pavyzdžiai galėtų būti darbuotojų ar jų atstovų dalyvavimas priimanant svarbius bendrovei	TAIP	Vadovaujančias pareigas užimantys darbuotojai dalyvauja Bendrovės valdybos posėdžiuose. Taip Bendrovės darbuotojai gali daryti įtaką priimanant svarbius Bendrovei sprendimus.

<p>sprendimus, konsultacijos su darbuotojais ar jų atstovais bendrovės valdysenos ir kitais svarbiais klausimais, darbuotojų dalyvavimas bendrovės akciniame kapitale, kreditorių įtraukimas į bendrovės valdyseną bendrovės nemokumo atvejais ir kita.</p>		<p>Bendrovė atlieka darbuotojų apklausą, kad geriau suprastų jų požiūrį į atliekamą darbą, įvardintų stipriąsias bei tobulintinas sritis.</p> <p>Taip pat Bendrovė daro specialias bendruomenių apklausas.</p> <p>Įstatymų numatytais atvejais Bendrovė užtikintų interesų turėtojams sąlygas dalyvauti Bendrovės valdysenoje.</p>
<p>8.3 Kai interesų turėtojai dalyvauja bendrovės valdysenos procese, jiems turėtų būti sudaromos sąlygos susipažinti su reikiama informacija.</p>	<p>TAIP</p>	<p>Bendrovės darbuotojams dalyvaujant valdybos posėdžiuose pateikiama visa reikalinga informacija susijusi su darbotvarkės klausimais.</p> <p>Bendrovė nuolat šviečia savo darbuotojus klimato kaitos temomis, aiškina pagrindines problemas, supažindina su vystomomis technologijomis, kad kiekvienas darbuotojas maksimaliai galėtų prisidėti prie siekiamų pokyčių.</p>
<p>8.4 Interesų turėtojams turėtų būti sudarytos sąlygos konfidencialiai pranešti apie neteisėtą ar neetišką praktiką priežiūros funkciją vykdančiam kolegialiam organui.</p>	<p>TAIP</p>	<p>Bendrovėje veikia elektroninis paštas etika@auga.lt, per kurį bet kas iš interesų turėtojų gali anonimiškai pranešti apie neteisėtą ar neetišką praktiką. Jeigu tokie pranešimai būtų gaunami, apie tai nedelsiant būtų informuojama valdyba.</p>
<p>9 principas: Informacijos atskleidimas Bendrovės valdysenos sistema turėtų užtikrinti, kad informacija apie visus esminius bendrovės klausimus, įskaitant finansinę situaciją, veiklą ir bendrovės valdyseną, būtų atskleidžiama laiku ir tiksliai.</p>		
<p>9.1 Nepažeidžiant bendrovės konfidencialios informacijos ir komercinių paslapčių tvarkos, taip pat asmens duomenų tvarkymą reglamentuojančių teisės aktų reikalavimų, bendrovės viešai atskleidžiama informacija turėtų apimti, įskaitant, bet neapsiribojant:</p>	<p>TAIP</p>	<p>Žiūrėti prie kiekvieno punkto atskirai.</p>
<p>9.1.1 bendrovės veiklą ir finansinius rezultatus;</p>	<p>TAIP</p>	<p>Atskleidžiama Bendrovės interneto tinklalapyje bei tarpinėse ir metinėse ataskaitose.</p>
<p>9.1.2 bendrovės veiklos tikslus ir nefinansinę informaciją;</p>	<p>TAIP</p>	<p>Atskleidžiama Bendrovės tarpinėse ir metinėse ataskaitose.</p>
<p>9.1.3 asmenis nuosavybės teise turinčius bendrovės akcijų paketą ar jį tiesiogiai ir (ar) netiesiogiai, ir (ar) kartu su susijusiais asmenimis valdančius, taip pat įmonių grupės struktūrą bei jų tarpusavio ryšius, nurodant galutinį naudos gavėją;</p>	<p>TAIP</p>	<p>Atskleidžiama Bendrovės interneto tinklalapyje bei tarpinėse ir metinėse ataskaitose.</p>
<p>9.1.4 bendrovės priežiūros ir valdymo organų narius, kurie iš jų yra laikomi nepriklausomais, bendrovės vadovą, jų turimas akcijas ar balsus bendrovėje bei dalyvavimą kitų bendrovių valdysenoje, jų kompetenciją, atlygį;</p>	<p>TAIP</p>	<p>Atskleidžiama Bendrovės interneto tinklalapyje bei tarpinėse ir metinėse ataskaitose.</p>
<p>9.1.5 esamų komitetų pranešimus apie jų sudėtį, posėdžių skaičių ir narių dalyvavimą posėdžiuose per praėjusius metus, taip pat apie pagrindines savo veiklos kryptis ir veiklos rezultatus;</p>	<p>TAIP</p>	<p>Priklausomai nuo informacijos pobūdžio ši informacija yra atskleidžiama Bendrovės interneto tinklalapyje ir (ar) tarpinėse ir (ar) metinėse ataskaitose.</p>

9.1.6 galimus numatyti esminius rizikos veiksniai, bendrovės rizikos valdymo ir priežiūros politiką;	TAIP, išskyrus tai, jog Bendrovė neturi rizikos valdymo ir priežiūros politikos	Rizikos veiksniai yra atskleidžiami tarpinėse ir metinėse ataskaitose. Bendrovė neturi rizikos valdymo ir priežiūros politikos.
9.1.7 bendrovės sandorius su susijusiomis šalimis;	TAIP	Atskleidžiama Bendrovės interneto tinklalapyje bei tarpinėse ir metinėse ataskaitose.
9.1.8 pagrindinius klausimus, susijusius su darbuotojais ir kitais interesų turėtojais (pavyzdžiui, žmogiškųjų išteklių politika, darbuotojų dalyvavimas bendrovės valdysenoje, skatinimas bendrovės akcijomis ar akcijų opcionais, santykiai su kreditoriais, tiekėjais, vietos bendruomene ir kt.);	TAIP	Atskleidžiama Bendrovės interneto tinklalapyje bei tarpinėse ir metinėse ataskaitose.
9.1.9 bendrovės valdysenos struktūrą ir strategiją;	TAIP	Atskleidžiama Bendrovės interneto tinklalapyje bei tarpinėse ir metinėse ataskaitose.
9.1.10 socialinės atsakomybės politikos, kovos su korupcija iniciatyvas ir priemones, svarbius vykdomus ar planuojamus investicinius projektus Šis sąrašas laikytinas minimaliu, ir bendrovės yra skatinamos neapsiriboti tik informacijos, nurodytos šiame sąrašė, atskleidimu. Šis Kodekso principas neatleidžia bendrovės nuo pareigos atskleisti informaciją, numatytą teisės aktuose	TAIP	Atskleidžiama Bendrovės tarpinėse ir metinėse ataskaitose.
9.2 Atskleidžiant 9.1 rekomendacijos 9.1.1 punkte nurodytą informaciją, rekomenduojama bendrovei, kuri yra patronuojanti kitų bendrovių atžvilgiu, atskleisti informaciją apie visos įmonių grupės konsoliduotus rezultatus.	TAIP	Informacija atskleidžiama apie visos įmonių grupės konsoliduotus rezultatus.
9.3 Atskleidžiant 9.1 rekomendacijos 9.1.4 punkte nurodytą informaciją, rekomenduojama pateikti informaciją apie bendrovės priežiūros ir valdymo organų narių, bendrovės vadovo profesinę patirtį, kvalifikaciją ir potencialius interesų konfliktus, kurie galėtų paveikti jų sprendimus. Taip pat rekomenduojama atskleisti bendrovės priežiūros ir valdymo organų narių, bendrovės vadovo iš bendrovės gaunamą atlygį ar kitokias pajamas, kaip tai detaliau reglamentuojama 7 principu.	TAIP	Ši informacija atskleidžiama.
9.4 Informacija turėtų būti atskleidžiama tokiu būdu, kad jokie akcininkai ar investuotojai nebūtų diskriminuojami informacijos gavimo būdo ir apimties atžvilgiu. Informacija turėtų būti atskleidžiama visiems ir vienu metu.	TAIP	Informaciją akcininkams, investuotojams ir vertybinių popierių biržoms Bendrovė ta pačia apimtimi ir vienu metu pateikia lietuvių ir anglų kalbomis bei viešai skelbia interneto tinklalapyje. Taip pat viešai skelbia Nasdaq Vilnius vertybinių popierių biržos sistemoje lietuvių bei anglų kalbomis.
10 principas: Bendrovės audito įmonės parinkimas		
Bendrovės audito įmonės parinkimo mechanizmas turėtų užtikrinti audito įmonės išvados ir nuomonės nepriklausomumą.		
10.1 Siekiant gauti objektyvią nuomonę dėl bendrovės finansinės padėties ir finansinių veiklos rezultatų, bendrovės metinių finansinių ataskaitų rinkinio ir metiniame pranešime pateikiamos finansinės informacijos patikrinimą turėtų atlikti nepriklausoma audito įmonė.	TAIP	Nepriklausoma audito įmonė atlieka Bendrovės ir jos įmonių grupės konsoliduotų metinių finansinių ataskaitų rinkinio auditą pagal Tarptautinius finansinės atskaitomybės standartus taikomus Europos Sąjungoje. Audito įmonė taip pat atlieka metinio pranešimo peržiūrą.

10.2 Rekomenduojama, kad audito įmonės kandidatūrą visuotiniam akcininkų susirinkimui siūlytų bendrovės stebėtojų taryba, o jeigu ji bendrovėje nesudaroma - bendrovės valdyba.	TAIP	Audito įmonės kandidatūrą Visuotiniam akcininkų susirinkimui siūlo Bendrovės valdyba.
10.3 Jei audito įmonė yra gavusi iš bendrovės užmokestį už suteiktas ne audito paslaugas, bendrovė turėtų tai atskleisti viešai. Šia informacija taip pat turėtų disponuoti bendrovės stebėtojų taryba, o jeigu ji bendrovėje nesudaroma – bendrovės valdyba, svarstydama, kurią audito įmonės kandidatūrą pasiūlyti visuotiniam akcininkų susirinkimui.	TAIP	Audito paslaugoms skirtos išlaidos yra tvirtinamos Visuotinio akcininkų susirinkimo. Per 2023 m. Bendrovė (jos grupės įmonės) iš auditorių gavo finansinių ataskaitų vertimo paslaugas už kurias auditoriams buvo sumokėta 3 000 EUR (be PVM).

Atsakingų asmenų patvirtinimas

Vadovaudamiesi Lietuvos Respublikos vertybinių popierių įstatymu ir Lietuvos banko valdybos nutarimu patvirtintomis Informacijos atskleidimo taisyklėmis, patvirtiname, kad, mūsų žiniomis, pridedamas AUGA group, AB metinių konsoliduotųjų ir atskirųjų finansinių ataskaitų rinkinys už metus, pasibaigusius 2022 m. gruodžio 31 d., sudarytas pagal Tarptautinės finansinės atskaitomybės standartus, atitinka tikrovę ir teisingai rodo AUGA group, AB įmonių grupės turtą, įsipareigojimus, finansinę būklę, pelną arba nuostolius ir pinigų srautus. Konsoliduotame metiniame pranešime yra teisingai nurodyta AUGA group, AB ir jos dukterinių bendrovių verslo plėtros ir veiklos apžvalga, būklė kartu su pagrindinių rizikų ir neapibrėžtumų, su kuriais susiduriama, aprašymu.

Generalinis direktorius

Elina Chodzkaitė-Barauskienė

Finansų direktorius

Kristupas Baranauskas