



Árshlutauppgjör  
2F og 6M 2020



## Tekjur

2F: 5.352 m.kr.

6M: 10.347 m.kr.

## EBITDA

2F: 1.364 m.kr.

6M: 2.719 m.kr.

## Afkoma

2F: 60 m.kr. tap

6M: 410 m.kr. tap

## Eiginfjárhlutfall

6M: 26,8%



# Rekstrarreikningur



	2F 2020	2F 2019	% breyt.	6M 2020	6M 2019	% breyt.
Seldar vörur og þjónusta	5.352	5.023	7%	10.347	9.998	3%
Kostnaðarverð	-3.717	-3.290	13%	-7.067	-6.358	11%
<b>Framlegð</b>	<b>1.635</b>	<b>1.733</b>	<b>-6%</b>	<b>3.280</b>	<b>3.640</b>	<b>-10%</b>
Rekstrarkostnaður	-1.571	-1.769	-11%	-3.237	-3.591	-10%
<b>EBITDA</b>	<b>1.364</b>	<b>1.216</b>	<b>12%</b>	<b>2.719</b>	<b>2.476</b>	<b>10%</b>
<b>EBIT</b>	<b>64</b>	<b>-36</b>	-	<b>43</b>	<b>49</b>	-
Hrein fjármagnsgjöld	-182	-257	-	-623	-515	-
Áhrif hlutdeildarfélaganna	28	8	-	48	828	-
Tekjuskattur	30	70	-	122	93	-
<b>Tap/Hagnaður tímabilsins</b>	<b>-60</b>	<b>-215</b>	-	<b>-410</b>	<b>455</b>	-
<i>Framlegð</i>	<i>30,5%</i>	<i>34,5%</i>		<i>31,7%</i>	<i>36,4%</i>	
<i>EBITDA</i>	<i>25,5%</i>	<i>24,2%</i>		<i>26,3%</i>	<i>24,8%</i>	
<i>EBIT</i>	<i>1,2%</i>	<i>-0,7%</i>		<i>0,4%</i>	<i>0,5%</i>	

## Helstu þættir sem hafa áhrif á 2F og 6M 2020

- Tekjuhækkun á milli tímabila tilkomin vegna Endor sem vegur upp tekjulækkun í fjarskiptum og fjölmiðlun.
- Launakostnaður hefur lækkað samhliða fækkun í stöðugildum hjá félaginu. Lækkunin vegur þyngra í rekstrarkostnaði en kostnaðarverði.
- Aðrar hagræðingaraðgerðir hafa skilað lægri rekstrarkostnaði meðal annars í húsnæðis-, bifreiða- og markaðskostnaði ásamt kostnaði vegna aðkeyptrar þjónustu.
- Lækkun vaxtagjalda af langtímaskuldum nemur 95 m.kr. milli 2F 2019 og 2F 2020. Heildarlækkun samanborið við 6M 2019 nemur 145 m.kr.
- Óveruleg breyting á gengismun frá 1F 2020. Áhrif veikingu krónunnar á 6M 2020 nemur 242 m.kr.





	2F 2020	2F 2019	% breyt.	6M 2020	6M 2019	% breyt.
Fjölmiðlun	1.848	2.170	-15%	3.791	4.342	-13%
Internet	1.148	1.208	-5%	2.308	2.414	-4%
Farsími	834	970	-14%	1.745	1.883	-7%
Fastlína	155	203	-24%	322	424	-24%
Hýsingar- og rekstrarlausnir	943	-	-	1.315	-	-
Vörusala	242	277	-13%	476	523	-9%
Aðrar tekjur	182	195	-7%	390	412	-5%
Samtals tekjur	5.352	5.023	7%	10.347	9.998	3%

- **Fjölmiðlun:** Auglýsingatekjur dragast saman um 17% milli árshelminga, að stórum hluta vegna COVID-19. Áskriftartekjur dragast saman milli tímabila vegna áhrifa af verð- og dagskrárbreytinga sem vegið er upp með auknum tekjum af sjónvarpsdreifingu.
- **Internet:** Komið var til móts við viðskiptavinum með því að fella niður kostnað vegna umfram gagnamagnsnotkunar í samkomubanni.
- **Farsími:** Reikitekjur dragast saman um 49% milli árshelminga en sú lækkun á sér aðallega stað á 2F eða 75%. Skýrist það af fækkun ferðamanna til landsins og samdrætti í ferðum erlendis sökum COVID-19.
- **Vörusala:** Í samkomubanni var opnunartíma verslana breytt og verslun í Kringlunni lokað.

# Áhrif COVID-19



- Dagleg starfsemi hefur gengið vel og aðlögun starfseminnar að breyttu umhverfi hefur verið umfram væntingar. Hagsmunir starfsfólks og viðskiptavina í forgrunni.
- Vænst er að reikitekjur dragist verulega saman frá fyrra ári og möguleg áhrif þess á framlegð ársins um 200 m.kr.
- Samdráttur í auglýsingasölu á tímabilinu. Auglýsingatekjur tóku aftur við sér á seinni hluta fjórðungsins og voru tekjur júní mánaðar hærri en tekjur sama mánaðar árið áður. Miðað við núverandi efnahagsstöðu er til staðar óvissa um áframhaldandi þróun en gera má ráð fyrir samdrætti á milli ára.
- Seinkun á einstaka verkefnum Endor vegna COVID-19. Félaginu hefur þrátt fyrir það gengið vel að sinna starfsemi sinni sem unnin hefur verið í auknu mæli í gegnum fjarvinnu sökum ástandsins.
- Veiking krónunnar hefur neikvæð áhrif á bæði kostnað og fjárfestingar í erlendri mynt. Áhrifa mun helst gæta í fjárfestingum á sýningarréttum og fjarskiptainviðum sem mun leiða til hækkunar afskrifta í rekstri.
- Ef samdráttar mun gæta til lengri tíma í efnahagslífinu er óljóst hver áhrifin verða á aðra tekjustofna en reiki og auglýsingar sem og þróun á einstaklings- og fyrirtækjamarkaði. Líkur eru á að faraldurinn muni leiða til greiðsluerfiðleika hjá einhverjum af viðskiptavinum félagsins, núverandi aukning í vanskilum er óveruleg.



# Efnahagsreikningur



	30.6.2020	31.12.2019	Breyt.	% breyt
Afnotaréttir	5.676	5.828	-152	-3%
Rekstrarfjármunir	4.445	4.793	-348	-7%
Viðskiptavild	8.832	8.787	45	1%
Aðrar óefnislegar eignir	4.523	4.648	-125	-3%
Eignarhlutur í félögum	1.432	1.383	49	4%
Tekjuskattsinneign	243	97	146	151%
Fastafjármunir	25.151	25.536	-385	-2%
Sýningarréttir	1.793	1.814	-21	-1%
Birgðir	347	427	-80	-19%
Viðskiptakröfur og aðrar skammtímakröfur	3.607	3.567	40	1%
Handbært fé	410	634	-224	-35%
Veltufjármunir	6.157	6.442	-285	-4%
<b>Eignir samtals</b>	<b>31.308</b>	<b>31.978</b>	<b>-670</b>	<b>-2%</b>



# Efnahagsreikningur



	30.6.2020	31.12.2019	Breyt.	% breyt.
Eigið fé	8.385	8.798	-413	-5%
Vaxtaberandi skuldir	9.811	10.898	-1.087	-10%
Leiguskuldbindingar	4.932	5.390	-458	-8%
Aðrar langtímaskuldir	152	252	-100	-40%
Tekjuskattsskuldbinding	16	9	7	78%
Langtímaskuldir	14.911	16.549	-1.638	-10%
Vaxtaberandi skuldir	991	689	302	44%
Leiguskuldbindingar	1.280	938	342	36%
Viðskiptaskuldir og aðrar skammtímaskuldir	5.741	5.004	737	15%
Skammtímaskuldir	8.012	6.631	1.381	21%
<b>Eigið fé og skuldir</b>	<b>31.308</b>	<b>31.978</b>	<b>-670</b>	<b>-2%</b>
<i>Vaxtaberandi skuldir</i>	<i>17.014</i>	<i>17.915</i>		
<i>Hreinar vxt.ber. skuldir</i>	<i>16.604</i>	<i>17.281</i>		
<i>Eiginfjárhlutfall</i>	<i>26,8%</i>	<i>27,5%</i>		

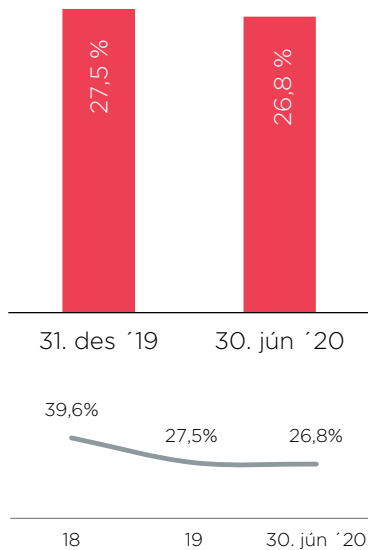


Fjárhæðir eru í milljónum kr.

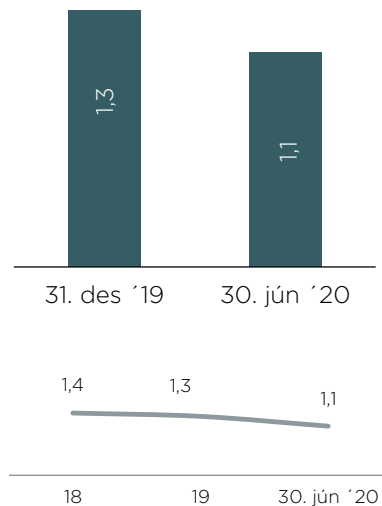
# Efnahagur - Lykilmælikvarðar



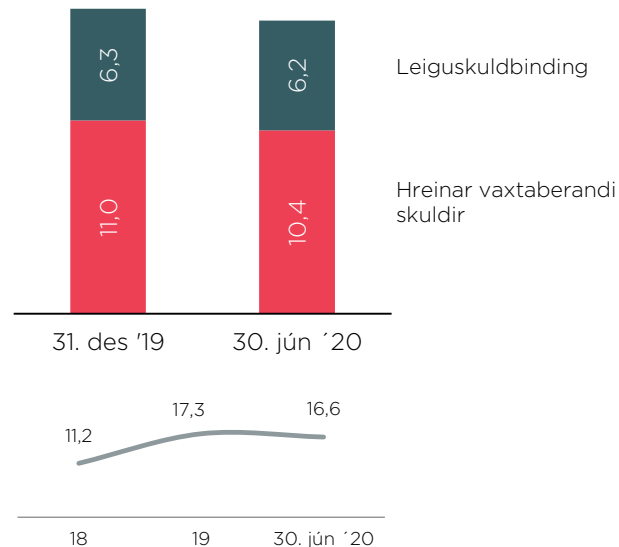
## Eiginfjárlutfall



## Veltufjárlutfall



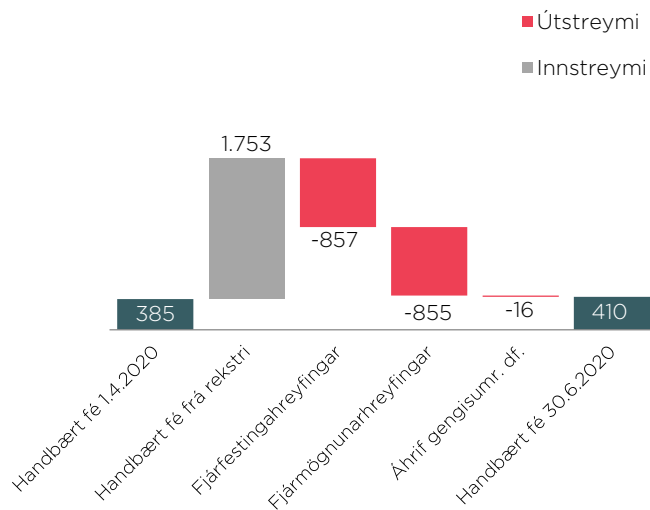
## Hreinar vaxtaberandi skuldir



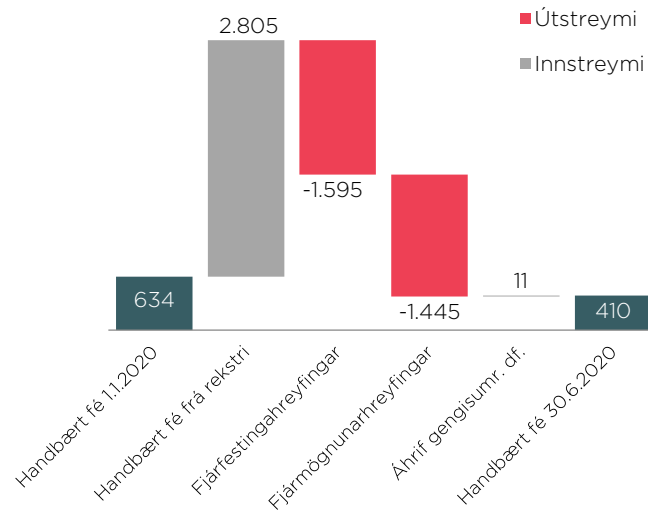




## Sjóðstreymi 2F 2020



## Sjóðstreymi 6M 2020



	2F 2020	2F 2019	% breyt.	6M 2020	6M 2019	% breyt.
Handbært fé frá rekstri fyrir vexti og tekjuskatt	1.939	1.444	34%	3.198	2.553	25%
Fjárfestingahreyfingar*	-857	-799	7%	-1.595	-1.833	-13%
<b>Frjálst fjárfæði</b>	<b>1.082</b>	<b>645</b>	<b>68%</b>	<b>1.603</b>	<b>720</b>	<b>123%</b>

\* Kaup á eignarhlutum er undanskilið





# Fjarskiptataækni í bílum



# Sendafélagið/5G



sýn 



# Fyrirvari á uppgjörskynningu



Upplýsingar í þessari kynningu byggja á heimildum sem Sýn hf. telur áreiðanlegar á hverjum tíma. Ekki er þó ekki hægt að tryggja að fullu að þær séu óskeikular.

Allar upplýsingar í kynningu þessari eru í eigu Sýn hf.. Kynningu þessa og upplýsingar sem í henni eru er óheimilt að afrita, breyta eða dreifa á nokkurn hátt, hvorki að öllu leyti né að hluta.

Þessi kynning er eingöngu hugsuð til upplýsingagjafar en ekki ætluð sem hluti af eða grundvöllur ákvarðanatöku þeirra aðila sem fá hana í hendur. Viðtakendur eiga því ekki að nokkru leyti að túlka innihald kynningarinnar sem loforð eða leiðbeiningar. Sýn hf. er ekki á nokkurn hátt skylt að veita viðtakendum kynningarinnar frekari upplýsingar um félagið né gera breytingar eða leiðréttingar á henni ef þær upplýsingar sem liggja til grundvallar breytast.

Sérhver yfirlýsing í kynningu þessari sem vísar til framtíðaráætlunar eða framtíðarárangurs er einungis spá um framtíðarhorfur félagsins, byggð á núverandi þróun, upplýsingum og áætlunum. Framtíðarhorfur félagsins eru háðar fjölda áhættu- og óvissuþátta sem getur þýtt að raunverulegur árangur verði umtalsvert frábrugðinn því sem spáð er í kynningu þessari. Ytri þættir á borð við framboð á fjármagni, gildistaka laga, áhrif eftirlitsaðila ásamt öðru geta því haft veruleg áhrif.

Sýn hf. mun ekki uppfæra framtíðarhorfur félagsins í kynningu þessari vegna aðstæðna sem munu til koma eftir að hún hefur verið sett fram. Sýn hf. bendir á að viðtakendur kynningar þessarar eiga ekki að treysta á staðhæfingar kynningarinnar á síðari tímum þar sem þær eiga eingöngu við á þeim degi sem kynningin er gefin út. Allar yfirlýsingar um framtíðarhorfur félagsins eru fullgildar í heild sinni með tilliti til þessara fyrirvara.

Með móttöku kynningar þessarar staðfestir viðkomandi að hann sé bundinn framangreindum fyrirvörum og takmörkunum.

