

Viktiga punkter tredje kvartalet

- God intäktsstillväxt inom Mobile, PC, Payment och Access utanför Asien
- Den 19 oktober 2023 meddelade Fingerprints att ett program för kostnadsbesparingar har initierats, vilket förväntas ge besparingar på omkring 204 Mkr på årsbasis. Syftet är att bemöta de utmanande marknadsförutsättningar som bolaget står inför på kort sikt (se sidan 2 "Kostnadsoptimering" för mer information)
- Återbetalningen av obligationslånet, efter konvertibel- och företrädesemissionen, kommer att sänka räntekostnaderna med omkring 75 procent, samtidigt som den finansiella flexibiliteten ökar utan några begränsande finansiella åtaganden
- Kassaflödet påverkades av omkring 20 Mkr i engångskostnader hänförliga till refinansiering

Tredje kvartalet 2023

- Intäkterna uppgick till 184,8 Mkr (143,2)
- Bruttomarginalen uppgick till 12,8 procent (12,2)
- EBITDA uppgick till -40,4 Mkr (- 38,1)
- Rörelseresultatet uppgick till -63,8 Mkr (- 59,8)
- Resultat per aktie före och efter utspädning uppgick till -0,17 kr (- 0,17)
- Kassaflödet från den löpande verksamheten uppgick till -38,0 Mkr (- 111,6)

Januari–september 2023

- Intäkterna uppgick till 505,1 Mkr (671,5)
- Bruttomarginalen uppgick till 13,9 procent (22,3)
- EBITDA uppgick till -158,4 Mkr (- 41,7)
- Rörelseresultatet uppgick till -215,2 Mkr (- 103,7)
- Resultat per aktie före och efter utspädning uppgick till -0,52 kr (- 0,29)
- Kassaflödet från den löpande verksamheten uppgick till -27,9 Mkr (- 230,2)

Mkr	Jul-sep 2023	Jul-sep 2022	Förändring	Jan-sep 2023	Jan-sep 2022	Förändring	Jan-dec 2022
Intäkter	184,8	143,2	29%	505,1	671,5	-25%	861,8
Bruttoresultat	23,6	17,5	35%	70,5	149,6	-53%	166,4
Bruttomarginal, %	12,8	12,2	1%	13,9	22,3	-8%	19,3
Rörelseresultat	-63,8	-59,8		-215,2	-103,7		-631,0
Rörelsemarginal, %	-34,5	-41,8		-42,6	-15,4		-73,2
EBITDA *	-40,4	-38,1		-158,4	-41,7		-116,0
Justerad EBITDA**	-40,4	-38,1		-158,4	-41,7		-83,4
Resultat före skatt	-93,9	-66,7		-263,5	-110,5		-652,2
Periodens resultat	-73,8	-51,0		-220,1	-86,6		-586,0
Periodens resultat per aktie, före och efter utspädning, kr	-0,17	-0,17		-0,52	-0,29		-1,92
Likvida medel	197,9	71,4	177%	197,9	71,4	177%	274,1
Kassaflöde från den löpande verksamheten	-38,0	-111,6		-27,9	-230,2		-334,1
Soliditet, % ***	69,0	61,9		69,0	61,9		59,9
Medelantal anställda	201	233	-14%	208	246	-15%	239

* EBITDA, Rörelseresultat före räntor, skatter, avskrivningar samt av och nedskrivningar.

** Justerad EBITDA, EBITDA justerad för engångseffekter

*** Soliditet, Eget kapital vid periodens slut dividerat med totala tillgångar.



Kommentar från vd

Jag vill inleda min första delårsrapport som vd med att ge er en sammanfattning av vårt resultat under tredje kvartalet, inklusive vår intäktsökning och slutförandet av vår refinansiering som avsevärt förbättrar vår finansiella flexibilitet. Därefter tänkte jag beskriva den transformationsplan jag har lanserat, som omfattar ett betydande kostnadsoptimeringsprogram för att säkerställa att vår tillväxt sker med god lönsamhet, organisationsförändringar som tillför ny energi, snabbhet och ett nytt DNA till vårt företag, samt en ny strategisk inriktning för Fingerprints för att ta vara på möjligheterna på den fantastiska biometrimarknaden. Allt detta tillkännager vi idag.

Resultat för tredje kvartalet och finansiering

Det är glädjande att vi redovisar en 29-procentig ökning av intäktstillväxten jämfört med samma period föregående år. Vi redovisade tillväxt i produktgrupperna Mobile, PC och Payment samt Access-verksamheten utanför Asien. I Asien minskade omsättningen för Access, främst på grund av lägre efterfrågan på dörrlås till följd av en svag utveckling inom byggbranschen. Även om omsättningstillväxten är glädjande möter vi fortsatt en intensiv prispress inom Mobile – vår intäktsmässigt största produktgrupp – eftersom branschen fortfarande präglas av för höga lagernivåer. Kraftfulla lagertömningsåtgärder har haft en betydande negativ effekt på genomsnittspriset och därmed på vår bruttomarginal. Sedan slutet av andra kvartalet 2023 har vi minskat vårt lager med 23 procent och vi förväntar oss att nå en acceptabel lagernivå före årsskiftet som tidigare kommunicerats. För branschen som helhet förväntar vi oss däremot att det kommer att ta längre tid för konkurrenternas lagernivåer att normaliseras. När det väl sker förväntar vi oss att priser och marginaler förbättras. Samtidigt fortsätter vi att öka vår andel på marknaden för biometrisk lösningar för PC, ett segment som erbjuder högre marginaler och en attraktiv tillväxtpotential. Vi förväntar oss också fortsatt ökade intäkter inom områdena Access och Payment, även om intäktutvecklingen i enskilda kvartal även fortsatt kan vara ojämn när det gäller dessa produktgrupper, eftersom dessa branscher är mindre mogna när det gäller användningen av biometrisk lösningar.

Efter slutförandet av konvertibelemissionen och företrädesemissionen återbetalade vi vårt obligationslån om 300 Mkr i slutet av september. Detta kommer att sänka våra räntekostnader med omkring 75 procent, eller cirka 30 Mkr på årsbasis, samtidigt som det ökar den finansiella flexibiliteten då vi inte längre har några begränsande finansiella åtaganden. Vår förmåga att genomföra våra tillväxt- och diversifieringsplaner har ökat betydligt som ett resultat av detta. Med det sagt påverkades kassaflödet från den löpande verksamheten under det tredje kvartalet av omkring 20 Mkr i engångskostnader hänförliga till förtida inlösen av obligationslånet, samt konvertibelemissionen och företrädesemissionen.

Kostnadsoptimering

För att möta de utmanande marknadsförutsättningarna som påverkar bruttomarginalen, initierar vi en plan för att genomföra ett antal omstruktureringsåtgärder som förväntas ge



”Betydande årlig intäktsökning tillsammans med lanseringen av ett program för att minska rörelsekostnaderna med cirka 50%”



kostnadsbesparingar på omkring 204 Mkr på årsbasis med full effekt från andra halvåret 2024. Detta leder till en förväntad årlig rörelsekostnadsnivå på omkring 180 Mkr. Detta innebär en halvering av våra rörelsekostnader. Omstruktureringskostnaderna beräknas för närvarande uppgå till 62 Mkr, varav hälften redovisas under fjärde kvartalet 2023 och återstoden under 2024.

Låt mig förklara varför vi gör detta nu, vad det kommer att innebära för Fingerprints och våra intressenter, och hur vi ska utvecklas framåt som leverantör av premiumlösningar.

För det första innebär de aktuella marknadsförutsättningarna i vårt största rörelsesegment att bruttomarginalen ligger på en nivå som är ekonomiskt ohållbar utifrån den befintliga kostnadsbasen. Som redan nämnts förväntar vi oss att situationen inom Mobile förbättras när lagernivåerna normaliseras. Vi ser dock kostnadsminskningsåtgärderna som nödvändiga för att försvara bolagets finansiella hälsa och framtid. Vår främsta prioritering är att stoppa förlusterna och samtidigt fortsätta att bredda våra intäktsströmmar till nya områden med högre marginaler, inklusive och bortom PC, Access och Payments. Den globala marknaden för biometriska lösningar är stor och växande, och jag ser mängder av möjligheter till innovation genom att få utväxling på vår spetskompetens och våra teknologiska tillgångar inom nya områden. Samtidigt arbetar vi hårt för att supportera våra nuvarande kunder, inklusive inom Mobile. Vi kommer att prioritera lönsamhet när vi utvärderar nya projekt, och vi ska fokusera på de projekt där vår ledande expertis värdesätts.

Ny organisation och styrningsmodell

Även om förändringar som drabbar våra medarbetare aldrig är lätta att genomföra, så är det viktigt att vi ser framåt som bolag. Jag är övertygad om att vi kan minska den organisatoriska och operativa komplexiteten betydligt genom en rationaliserad och engagerande modell som låter oss öka takten och effektiviteten i bolaget.

Vi måste utnyttja vår talang effektivt och snabbt kunna koppla rätt medarbetare till rätt strategiska projekt i takt med att marknadsmöjligheterna förändras. För att uppnå detta mål och skapa en driven, effektiv organisation, planerar vi att röra oss mot en funktionell organisationsmodell, vilken främjar ansvarstagande och snabb anpassning. De två främsta pelarna i en sådan struktur kommer att vara Produkter och Försäljning, med stöd av Ekonomi, HR och andra operativa funktioner. Både den nya organisationen och vår nya strategi kommer att understödjas av förbättrad styrning, vilket gör att vi kan röra oss snabbare från innovation till försäljning.

En ny strategi

Fingerprints är ett höginnovativt biometribolag inom hårdvara och mjukvara som erbjuder premiumvärden till kunderna, utifrån vår kompetens och våra immateriella rättigheter. Idag genereras merparten av våra intäkter från försäljning av fingeravtryckssensormoduler till kunder inom konsumentelektronikbranschen, främst mobiltelefonstillverkare. Det handlar om mycket konkurrensutsatta och mogna globala marknader med höga volymer, men de utgör ändå bara en liten del av den vidsträckta marknaden för biometriska lösningar, som växer med tvåsiffriga procenttal. Omkring tre fjärdedelar av intäkterna inom biometribranschen, inklusive mjukvaruapplikationer, genereras för närvarande inom myndigheter & säkerhet, företag & industri, vård samt finanssektorerna. Utöver dessa enorma möjligheter finns det andra attraktiva tillväxtinriktningar inom räckhåll för oss, bland annat ny teknik, nya kanaler och samarbeten, samt nya affärsmodeller som exempelvis mjukvarulicensiering.



Jag har nu nöjet att tillkännage lanseringen av Fingerprints Biometriplattform, med syftet att dra fördel av dessa oräkneliga möjligheter. Jag menar att vi kan generera ännu större värde från våra talanger och vår teknikportfölj genom att utveckla och utvidga dem som en del av en sammanhängande, utbyggbar plattform som sedan kan tillämpas för att hantera många fler av kundernas utmaningar och möjligheter. Snarare än skilda teknologitillgångar utgör Fingerprints biometriplattform en gemensam, integrerad uppsättning verktyg och funktioner som kan kombineras på flera olika sätt för att maximera vår marknadsräckvidd och skapa värde för våra kunder.

Fingerprints Biometriplattform har fyra skikt: **enheter** som fångar upp och överför en signal; **mjukvarumodaliteter** såsom fingeravtryck, iris, ansikte eller gångart som samlar in indikatorer från signalen; **mjukvaruanalysmotorer** såsom algoritmer och AI som kopplar signalen till ett visst utfall som identitet eller uppförande samt **dataskiktet** där informationen bearbetas och lagras på ett säkert sätt. Fingerprints är världsledande på att göra detta med högsta effektivitet i vår aktuella portfölj. Expansionen av Fingerprints plattform ska ske genom att nya funktioner byggs upp, läggs till genom partnerskap eller köps in för att ge tillträde till nya marknader.

Det finns en mängd olika utvecklings- och expansionsmöjligheter. Med en genomtänkt användning av vårt kapital kommer vi att utforska en rad potentiella fokusområden, däribland nya mjukvarumodaliteter som ansikte och hälsa; expansion av analysverktyg med AI för fler utfall än identitet; nya vertikaler såsom detaljhandel och myndigheter; nya användningsområden såsom FIDO och KYC (känn din kund). För att påskynda intäktsgenereringen ska vi utforska nya licensieringsmodeller och partnerskap.

Fingerprints fortsätter att vara ledande inom biometriska premiumlösningar, vilket illustreras av vår tillväxt i kvartalet. Genom att adressera vår kostnadsbas och utveckla en dynamisk organisation, är vi väl positionerade för att driva lönsamhet. Med hjälp av vår nya plattform kan vi utnyttja våra främsta styrkor på nya, effektiva sätt.

Adam Philpott, vd och koncernchef

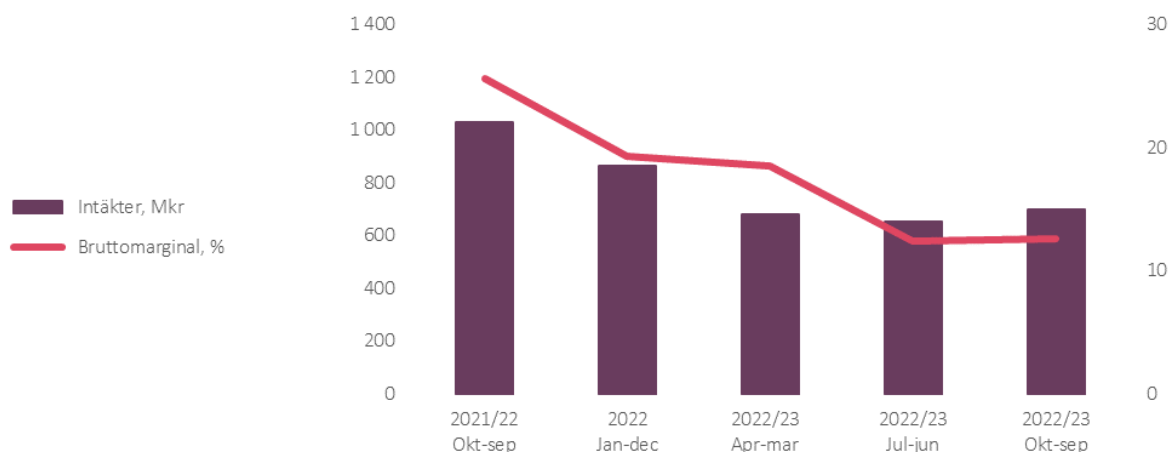


Intäkter och rörelseresultat, tredje kvartalet 2023

Intäkter

Koncernens intäkter för det tredje kvartalet uppgick till 184,8 Mkr (143,2) vilket motsvarar en ökning med 29 procent jämfört med tredje kvartalet 2022 (ökning med 42 procent i konstant valuta). Omsättningen ökade inom båda våra rörelsesegment Asia (tidigare Mobile & PC) och Rest of World (tidigare Payment & Access). Ur ett produktgruppsperspektiv ökade intäkterna inom Mobile, Payment och PC, medan vi såg en 11-procentig minskning inom Access. Vår syn på efterfrågeutvecklingen inom Access framåt är oförändrat positiv, men intäktsutvecklingen inom båda produktgrupperna Access och Payment tenderar att vara mer ojämn och känslig för ekonomiska svängningar, eftersom dessa branscher är mer omogna när det gäller användningen av biometriska lösningar. Under det tredje kvartalet fortsatte vi att minska vårt varulager med en positiv effekt på kassaflödet. Lagret uppgick till 156 Mkr i slutet av det tredje kvartalet, jämfört med 203 Mkr vid utgången av det andra kvartalet. Vår orderstock har fortsatt att utvecklas väl och värdet vid slutet av september 2023 hade ökat med 16 procent sedan slutet av juni 2023.

Intäkter och bruttomarginal, rullande 12 månader



Rörelseresultatets utveckling

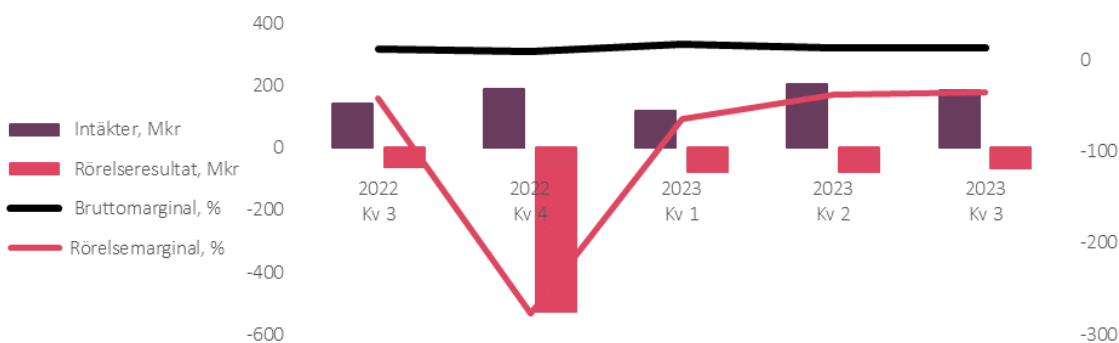
Bruttoresultatet för det tredje kvartalet var 23,6 Mkr (17,5) och bruttomarginalen uppgick till 12,8 procent (12,2). Bruttomarginalen påverkades negativt av stark prispress inom Mobile på grund av fortsatta lagertömningsåtgärder, samtidigt som försäljningen inom Access, där försäljningspriserna är betydligt högre, kom in svagare detta kvartal.

Rörelseresultatet för det tredje kvartalet uppgick till -63,8 Mkr (-59,8). Rörelsekostnaderna uppgick till 87,4 Mkr (77,3). Rörelsekostnaderna under kvartalet påverkades av en nedskrivning om 3,5 Mkr av ett utvecklingsprojekt. Under det tredje kvartalet 2022 påverkades rörelsekostnaderna positivt av valutakursvinster på rörelsekapitalet om 15,8 Mkr.

Under kvartalet aktiverades 12,7 Mkr (27,8) av utvecklingskostnaderna, vilket motsvarar 32,8 procent av de totala utvecklingskostnaderna, jämfört med 52,0 procent för motsvarande



Intäkter, rörelseresultat, bruttomarginal och rörelsemarginal, per kvartal



* Rörelseresultatet i det fjärde kvartalet 2022 belastades med tre icke-kassaflödespåverkande poster: en lagernedskrivning om 22 Mkr, en nedskrivning av aktiverade FoU-projekt om 116 Mkr samt en nedskrivning av goodwill om 317 Mkr relaterat till förvärvet av Delta ID, som slutfördes 2017.

kvartal 2022. Övriga rörelseintäkter minskade till 4,1 Mkr (15,8) och avser valutakursförändringar hänförliga till det operativa rörelsekapitalet.

EBITDA uppgick i kvartalet till -40,4 Mkr (-38,1), och består av rörelseresultat om -63,8 Mkr plus av- och nedskrivningar om 23,4 Mkr i kvartalet.

Rörelsesegment

Fingerprints rapporterar resultat för rörelsesegmenten Asia (tidigare benämnt Mobile & PC), Rest of World (tidigare benämnt Payment & Access) samt New Business. Enheten New Business har etablerats med syftet att accelerera diversifieringen av Fingerprints intäkter, med särskilt fokus på fyra områden: fordonsbranschen, nya partners, förvärv samt intäktsgenerering av immateriella rättigheter. Se tabell på sid 20. Ett rörelsesegment är en del av koncernen som bedriver verksamhet från vilken den kan generera intäkter, ådrar sig kostnader och för vilka det finns fristående finansiell information tillgänglig. Respektive segment har en chef som är ansvarig för den dagliga verksamheten och som regelbundet rapporterar resultatet för sitt segment till vd. Kostnader för vissa centrala funktioner är inte allokerade till rörelsesegmenten (se tabell på sidan 20). Försäljning är uppdelad på de fyra produktgrupperna: Mobile, PC, Payment och Access. I rörelsesegmentet Asia (tidigare Mobile & PC) ingår intäkter från produktgrupperna Mobile, PC och även den del av produktgruppen Access som är hänförlig till Asien. I rörelsesegmentet Rest of World (tidigare benämnt Payment & Access) ingår intäkter från produktgruppen Payment samt även den del av produktgruppen Access som är hänförlig till geografiska områden utanför Asien.

Produktgrupper

Från och med delårsrapporten för det första kvartalet 2023 rapporteras även försäljningen uppdelad på de fyra produktgrupperna: Mobile, PC, Payment och Access. Se tabell på sidan 21.

Finansiella intäkter och kostnader

Finansiella intäkter uppgick till 1,4 Mkr (3,3). Posten avser ränteintäkter på banktillgodohavanden. Föregående års siffra avser effekten av realiserade valutakursvinster på banktillgodohavanden.



Finansiella kostnader uppgick till -31,5 Mkr (- 10,2). Kvartalets kostnad avsåg huvudsakligen ränta på obligationslånet samt omkring 20 Mkr i merkostnader till följd av förtida inlösen av obligationslånet samt konvertibelemissionen och företrädesemissionen. Obligationslånet som utfärdades 2021 återbetalades i sin helhet under kvartalet.

Rapportperiodens resultat och resultat per aktie

Resultatet för det tredje kvartalet 2023 uppgick till -73,8 Mkr (- 51,0). Resultat per aktie i det andra kvartalet var -0,17 kr (- 0,17).

Kassaflöde och balansräkning, tredje kvartalet 2023

Kassaflöde

Kassaflödet från den löpande verksamheten uppgick till -38,0 Mkr (- 111,6). Kassaflödet påverkades negativt av engångskostnader om cirka 20 Mkr hänförliga till förtida inlösen av obligationslånet i september, samt konvertibelemissionen och företrädesemissionen

Kassaflödet från investeringsverksamheten uppgick till -12,4 Mkr (- 28,1) varav 12,7 Mkr (26,9) avser aktiverade utvecklingskutgifter.

Kassaflödet från finansieringsverksamheten var -2,4 Mkr (- 2,3) och inkluderar följande poster: återbetalt obligationslån (-300,0 Mkr), företrädesemission (154,9 Mkr), konvertibellån (145,7 Mkr) och leasingavgifter för hyrda lokaler (-9,2 Mkr).

Effekten av valutakursförändringar på likvida medel uppgick till -1,7 Mkr (0,6) för kvartalet.

Likviditet och eget kapital

Koncernens disponibla likvida medel uppgick per den 30 september 2023 till 197,9 Mkr (71,4), och koncernens nettokassa uppgick vid samma tidpunkt till 45,1 Mkr (nettoskuld: 236,8). I räntebärande skulder ingår det konvertibla obligationslånet som utfärdades i september 2023, om 160 Mkr (-). I balansräkningen har konvertibellånet delats upp på en finansiell skuld och en eget kapital-del enligt IAS 32;28. Lånedelen är bokfört till 133,9 Mkr och eget kapitaldelen till 4,4 Mkr. Vidare finns leasingskulder avseende kontorslokaler om 14,6 Mkr (15,0), redovisat enligt IFRS 16.

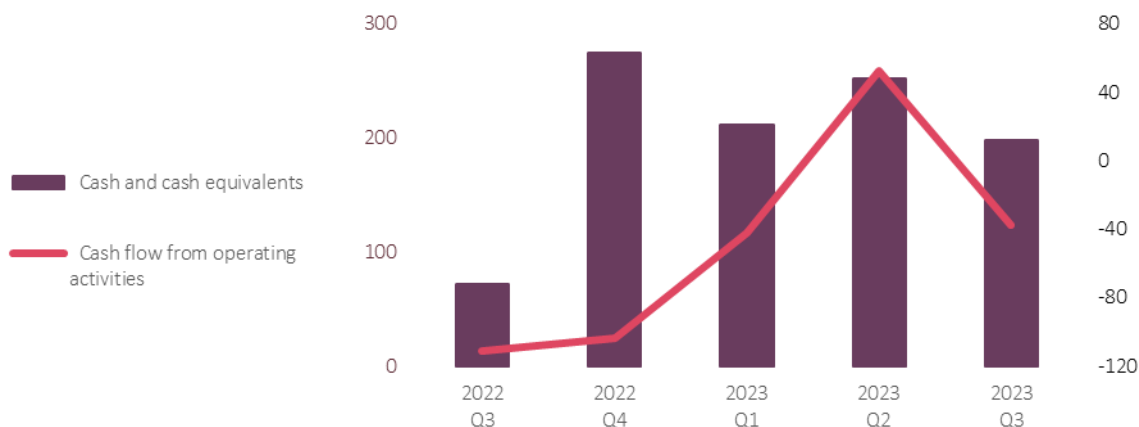
Eget kapital i koncernen uppgick till 833,2 Mkr (1 106,2) och soliditeten i koncernen uppgick till 69,0 procent (61,9) vid periodens slut. Övrigt totalresultat uppgick i tredje kvartalet till 1,1 Mkr (74,3), och inkluderar omräkning av eget kapital i utländska valutor, varav merparten är hänförligt till USD.

Investeringar, anläggningstillgångar och avskrivningar

Investeringar i immateriella anläggningstillgångar under kvartalet uppgick till -12,7 Mkr (-27,8). Investeringar i materiella anläggningstillgångar uppgick under kvartalet till -0,0 Mkr (- 0,3). Avskrivningar enligt plan uppgick under kvartalet till 23,4 Mkr (21,7). Finansiella anläggningstillgångar avser uppskjuten skatt om 173,2 Mkr (79,6).



Likvida medel och kassaflöde från löpande verksamheten, Mkr



Kommentarer avseende perioden januari–september 2023

Koncernens intäkter för perioden januari–september 2023 uppgick till 505,1 Mkr (671,5) vilket motsvarar en minskning med 25 procent jämfört med motsvarande period 2022. Perioden präglades av hög priskonkurrens och lägre volymer i relation till föregående år. Efterfrågan på smartphones och datorer var dämpad, samtidigt som lagernivåerna hos oss och våra konkurrenter fortfarande var för höga, vilket ledde till stark prispress under perioden. Ordergången var mycket svag i början av året, men har successivt förbättrats.

Bruttoresultatet för perioden januari–september 2023 var 70,5 Mkr (149,6) och bruttomarginalen uppgick till 13,9 procent (22,3). De minskade försäljningsvolymerna, i kombination med ökad priskonkurrens inom produktsegmentet Mobile påverkade lönsamheten negativt.

Kassaflödet från den löpande verksamheten uppgick för perioden till -27,9 Mkr (- 230,2 Mkr). Koncernens disponibla likvida medel uppgick per den 30 september 2023 till 197,9 Mkr, jämfört med 71,4 Mkr tredje kvartalet 2022. Koncernens nettokassa uppgick per den 30 september 2023 till 45,1 Mkr, jämfört med en nettoskuld om 236,8 Mkr vid slutet av tredje kvartalet 2022.

Övriga händelser under det tredje kvartalet 2023

Affärsutveckling

Fingerprints meddelade nästa steg i bolagets diversifieringsstrategi: bildandet av en ny organisatorisk enhet – New Business. Enheten har till uppgift att utveckla nya affärsverksamheter och främja intäktsstillväxt, med särskilt fokus på följande fyra områden: Nya partners, förvärv, fordonsindustrin och intäktsgenerering från immateriella rättigheter.



Fingerprints meddelade att bolaget har undertecknat ett avtal med en ledande fordonsleverantör i syfte att vidareutveckla Fingerprints irisigenkänningsteknik så att den kan integreras sömlöst med förarövervakningssystem (DMS). Avtalet omfattar att införliva Fingerprints mjukvara för irisautentisering i ett befintligt förarövervakningssystem och marknadsföra detta som en tilläggsfunktion till fordonstillverkare (OEM:er). Vår partner betalar en engångsavgift (NRE) för projektets utvecklingsfas. Kommande lagkrav för förarövervakning som använder sig av infraröda kameror för att övervaka förarens tillstånd skapar ett starkt incitament för att integrera irisigenkänningsteknik i bilar. Samma infraröda kamera som används av förarövervakningssystemet kan nyttjas för att belysa ögat med infrarött ljus för att ta en bild av iris och använda Fingerprints autentiseringsprogram, utan att lägga till någon extra hårdvara. Vi ser ett ökat intresse från biltillverkare för fördelarna med biometri, till exempel att autentisera betalningar i bilen och möjliggöra andra avancerade funktioner, såsom förarindividualisering och förhindra att fordonet startar om inte föraren har autentiserats korrekt.

Fingerprints meddelade att bolaget har ingått ett samarbetsavtal med Cionlabs, ett innovationsföretag som erbjuder banbrytande tekniska lösningar anpassade för IoT-marknaden. Cionlabs ska utveckla, utforma och exklusivt införliva Fingerprints biometriska sensor, mjukvara och algoritm i sin omfattande produktportfölj för smarta dörrlås och IoT-produkter. Integrationen av Fingerprints teknologi kommer att göra det möjligt för Cionlabs att öka säkerheten, flexibiliteten och användarvänligheten i de lösningar företaget erbjuder till OEM:er, ODM:er (Original Design Manufacturer, tillverkar produkter som säljs under andra varumärken) och leverantörer med inriktning på marknaderna för smarta lås och integrerade system i Indien och övriga världen, till nytta för slutanvändare som får enkel och smidig åtkomst med en enda fingertryckning. OEM:er och ODM:er som vill utöka sina produktportföljer med biometriska funktioner kan dra nytta av samarbetet mellan Fingerprints och Cionlabs för att snabbare få ut biometribaserade produkter på marknaden, och samtidigt sänka kostnaderna jämfört med intern utveckling.

Väsentliga händelser under det tredje kvartalet 2023

Den 3 juli 2023 offentliggjorde Fingerprints att Adam Philpott utsetts till ny verkställande direktör och koncernchef. Han tillträdde sin nya roll den 1 september 2023. Adam innehade tidigare positionen som Chief Revenue Officer på Trellix, ett ledande globalt cybersäkerhetsföretag som bildades genom samgåendet mellan McAfee Enterprise och FireEye i oktober 2021. Han valdes in i Fingerprints styrelse i maj 2023 och kommer att kvarstå som styrelseledamot efter att ha tillträtt rollen som vd och koncernchef.

Den 16 juli 2023 meddelade Fingerprints att styrelsen beslutat om förtida inlösen av Bolagets utestående obligationslån om 300 MSEK genom en ny finansiering uppgående till minst 340 MSEK med en möjlighet att utöka till 430 MSEK. Bolaget har ingått ett bindande avtal ("Teckningsavtalet") med en entitet som förvaltas av Heights Capital Management, Inc. ("HCM") om ett åtagande att teckna konvertibler ("Konvertiblerna") för ett sammanlagt nominellt belopp om 160 MSEK ("Tranch 1") med en option på ytterligare Konvertibler med ett sammanlagt nominellt belopp om 90 MSEK som kan utnyttjas under vissa förutsättningar och om Bolaget så önskar ("Tranch 2"). Bolaget har vidare beslutat om en fullt garanterad företrädesemission av B-aktier om cirka 180 MSEK (den "Fullt Garanterade Företrädesemissionen") och en företrädesemission av A-aktier om cirka 3,4 MSEK (tillsammans med den Fullt Garanterade Företrädesemissionen, "Företrädesemissionen" och tillsammans



med Tranch 1, "Transaktionen"). Likviden från Transaktionen ska användas för inlösen av Bolagets utestående obligationslån om 300 MSEK med förfall i december 2024 samt för generella bolagsändamål, inklusive en ökad satsning inom Bolagets tillväxtsegment. Bolaget och styrelsen har valt att genomföra Transaktionen för att skapa ökad finansiell- och operationell flexibilitet genom förtidsinlösen av det utestående obligationslånet vilket möjliggör ett ökat fokus på tillväxt och lönsamhet.

[

Den 16 augusti 2023 meddelade Fingerprints styrelse de slutliga villkoren för den fullt garanterade företrädesemissionen. Befintliga aktieägare av A-aktier i Fingerprints per avstämningsdagen den 24 augusti 2023 erhöll en (1) teckningsrätt för varje på avstämningsdagen innehavd A-aktie, varvid elva (11) teckningsrätter gav rätt till teckning av fyra (4) A-aktier, det vill säga en teckningsrelation om 11:4. Därtill erhöll befintliga aktieägare av B-aktier i Fingerprints per avstämningsdagen den 24 augusti 2023 en (1) teckningsrätt för varje på avstämningsdagen innehavd B-aktie, varvid elva (11) teckningsrätter gav rätt till teckning av fyra (4) B-aktier, det vill säga en teckningsrelation om 11:4. Teckningskursen var 1,2 SEK per ny aktie, vilket motsvarar en total emissionslikvid om högst cirka 185,2 MSEK före avdrag för transaktionskostnader hänförliga till Företrädesemissionen. Teckningskursen om 1,2 SEK per aktie motsvarar en rabatt om cirka 28 procent jämfört med den teoretiska kursen efter avskiljandet av teckningsrätter, baserat på stängningskursen för Fingerprints B-aktie på Nasdaq Stockholm den 16 augusti 2023.

Den 18 augusti 2023 hölls en extra bolagsstämma i Fingerprint Cards AB. Den extra bolagsstämman beslutade, i enlighet med styrelsens förslag, att ändra Bolagets bolagsordning i syfte att höja gränserna för högsta tillåtna aktiekapitalet och högsta tillåtna antalet aktier samt antalet aktier av varje slag som kan ges ut. Aktiekapitalet ska efter ändringen utgöra lägst 18 480 000 kronor och högst 73 920 000 kronor. Antalet aktier skall vara lägst 424 450 000 och högst 1 697 800 000. Av antalet aktier kan A-aktier utges till ett högsta antal av 127 335 000 och B-aktier till ett högsta antal av 1 570 465 000.

Den extra bolagsstämman beslutade, i enlighet med styrelsens förslag, att bemyndiga styrelsen att under tiden fram till och med den 31 december 2023, med avvikelse från aktieägarnas företrädesrätt, fatta beslut om emission av konvertibler med ett sammanlagt nominellt belopp om högst 250 MSEK.

Den extra bolagsstämman beslutade att godkänna styrelsens beslut den 16 juli 2023 om en företrädesemission av aktier av serie A ("A-aktier") och aktier av serie B ("B-aktier").

Avstämningsdag för rätt att delta i företrädesemissionen är den 24 augusti 2023.

Varje befintlig aktieägare av aktier i Fingerprints per avstämningsdagen den 24 augusti 2023 kommer att tilldelas en (1) teckningsrätt för varje innehavd aktie per avstämningsdagen och elva (11) sådana teckningsrätter berättigar till teckning av fyra (4) nya aktier av samma slag. Teckningskursen per A-aktie respektive B-aktie har fastställts till 1,2 SEK. Företrädesemissionen innebär att Bolagets aktiekapital kan ökas med högst 6 721 264,35597 kronor och att antalet aktier kan öka med högst 154 360 988 (varav högst 2 863 636 A-aktier och högst 151 497 352 B-aktier).

Protokollet från bolagsstämman, inklusive fullständiga beslut, kommer att finnas tillgängligt hos Bolaget och på Bolagets webbplats, www.fingerprints.com.

Den 23 augusti 2023 offentliggjorde Fingerprints att prospektet avseende Bolagets företrädesemission av aktier av serie A och aktier av serie B hade godkänts och registrerats av Finansinspektionen och gjorts tillgängligt på Bolagets webbplats.

Den 5 september 2023 meddelade Fingerprints en förlängning av teckningsperioden för teckningsoptioner av serie 2022:1 och 2022:2 (ISIN: SE0018768269 och ISIN: SE0018768277)



(tillsammans "Teckningsoptionerna"), till den 21 september 2023 istället för den 14 september 2023 som tidigare aviserat. Genom förlängningen så bereddes samtliga teckningsoptionshavare möjlighet att inge anmälan om utnyttjande av Teckningsoptionerna efter en potentiell omräkning i anledning av företrädesemissionen till respektive emissionsinstitut i sådan tid att den kan beaktas innan teckningsperiodens slut. Innehades Teckningsoptioner genom förvaltare skulle anmälan om utnyttjande av Teckningsoptionerna ske i enlighet med instruktioner från respektive förvaltare. Den 12 september 2023 publicerade Fingerprints information kring omräkning avseende teckningsoptioner av serie 2022:1 och 2022:2. Omräkning i enlighet med teckningsoptionsvillkoren för Teckningsoptionerna gav följande resultat:

Teckningsoptioner av serie 2022:1

Ursprunglig teckningskurs	Omräknad teckningskurs
1,30 SEK/A-aktie	1,30 SEK/A-aktie

Ursprungligt antal A-aktier som varje teckningsoption berättigar till	Omräknat antal A-aktier som varje teckningsoption berättigar till
1 A-aktie/1 teckningsoption	1,03 A-aktie/1 teckningsoption

Teckningsoptioner av serie 2022:2

Ursprunglig teckningskurs	Omräknad teckningskurs
1,30 SEK/B-aktie	1,30 SEK/B-aktie

Ursprungligt antal B-aktier som varje teckningsoption berättigar till	Omräknat antal B-aktier som varje teckningsoption berättigar till
1 B-aktie/1 teckningsoption	1,03 B-aktie/1 teckningsoption

Den 13 september 2023 meddelade Fingerprints att det slutliga utfallet i företrädesemissionen av B-aktier om totalt cirka 181,8 miljoner kronor visar att 98 112 180 B-aktier, motsvarande cirka 64,8 procent av erbjudna B-aktier, har tecknats med stöd av teckningsrätter. Därtill har anmälningar om att teckna 11 539 586 B-aktier utan stöd av teckningsrätter mottagits, motsvarande cirka 7,6 procent av erbjudna B-aktier. Den Fullt Garanterade Företrädesemissionen är tecknad till totalt cirka 72,4 procent och således har cirka 27,6 procent av den Fullt Garanterade Företrädesemissionen tecknats av de som ingått garantiåtaganden. Det slutliga utfallet i Fingerprints företrädesemission av A-aktier om cirka 3,4 miljoner kronor visar att inga A-aktier har tecknats med stöd av teckningsrätter eller utan stöd av teckningsrätter. Fingerprints kommer genom Företrädesemissionen att tillföras totalt cirka 181,8 miljoner kronor före avdrag för emissionskostnader. Sammanlagt kommer 151 497 352 B-aktier att ges ut i Företrädesemissionen. Efter registrering av Företrädesemissionen hos Bolagsverket kommer Fingerprints aktiekapital att öka med cirka 6 596 574 kronor till cirka 25 080 052 kronor. Antalet B-aktier i Bolaget kommer att öka med 151 497 352 till 568 115 071. Antalet röster kommer att öka med 151 497 352 till 646 865 071. Företrädesemissionen medför en total utspädningseffekt om cirka 26 procent.

Den 19 september 2023 offentliggjorde Fingerprints att styrelsen har, med stöd av bemyndigandet från extra bolagsstämma den 18 augusti 2023, beslutat om en emission av konvertibler med ett nominellt belopp om 160 MSEK ("Tranch 1") till en entitet som förvaltas av Heights Capital Management, Inc. ("HCM"). Som tidigare offentliggjorts genom pressmeddelande den 16 juli 2023, har Bolaget ingått avtal ("Avtalet") med HCM avseende ett åtagande att teckna konvertibler som kan konverteras till B-aktier i Bolaget ("Konvertiblerna") i Tranch 1 med en option för Bolaget att emittera ytterligare Konvertibler med ett sammanlagt



nominellt belopp om 90 MSEK till HCM som kan utnyttjas under vissa förutsättningar och om Bolaget så önskar ("Tranch 2"). Nettolikviden från Tranch 1 och Bolagets företrädesemission om 181,8 MSEK ("Företrädesemissionen") kommer användas för inlösen av Bolagets utestående obligationslån 2021/2024 (ISIN: SE0017071855) om 300 MSEK med förfall i december 2024 (inlösen skedde den 28 september 2023) samt för generella bolagsändamål, inklusive en ökad satsning inom Bolagets tillväxtsegment.

Den 22 september 2023 meddelade Fingerprints utfallet från utnyttjandet av teckningsoptionerna av serie 2022:1 och 2022:2 ("Teckningsoptionerna"), vilka emitterades i samband med Bolagets företrädesemission av units under november/december 2022. Totalt utnyttjades 2 708 761 teckningsoptioner av serie 2022:2, motsvarande cirka 13,7 procent av utestående teckningsoptioner av serie 2022:2, till en teckningskurs om 1,30 SEK styck som berättigar till 1,03 B-aktier. Totalt tecknades 2 787 699 B-aktier. Inga teckningsoptioner av serie 2022:1 har utnyttjats. Genom utnyttjandet av teckningsoptionerna av serie 2022:2 tillförs Fingerprints cirka 3,5 MSEK före emissionskostnader. Teckningsperioden för utnyttjande av Teckningsoptionerna pågick under perioden 18 augusti 2023 – 21 september 2023. Teckningsoptionerna av serie 2022:2 var upptagna till handel under perioden 18 augusti 2023 - 19 september 2023. Omräkning, i enlighet med villkoren för Teckningsoptionerna har ägt rum, och det omräknade antal B-aktier som varje Teckningsoption berättigade till har varit 1,03 (tidigare 1,00). Sammanlagt kommer 2 787 699 B-aktier att ges ut. Efter registrering av B-aktierna hos Bolagsverket kommer Fingerprints aktiekapital att öka med cirka 121 383 kronor till cirka 25 201 435 kronor. Antalet B-aktier i Bolaget kommer att öka med 2 787 699 till 570 902 770. Antalet röster kommer att öka med 2 787 699 till 649 652 770. För befintliga aktieägare som inte utnyttjat några Teckningsoptioner uppgår utspädningen till cirka 0,5 procent av antalet aktier i Bolaget och cirka 0,4 procent av antalet röster.

Den 29 september 2023 meddelade Fingerprints att en företrädesemission av B-aktier om cirka 180 MSEK och utnyttjande av teckningsoptioner av serie 2022:2 för teckning av B-aktier ("Emissionerna"), har resulterat i en förändring av antalet B-aktier och röster i Fingerprints enligt följande. Före Emissionerna uppgick det totala antalet aktier i Bolaget till 424 492 719 (varav 7 875 000 A-aktier och 416 617 719 B-aktier). Det totala antalet röster i Bolaget uppgick till 495 367 719 (varav 78 750 000 belöpte på A-aktier och 416 617 719 på B-aktier). I samband med Emissionerna ökade antalet B-aktier i Bolaget med 154 285 051 aktier och antalet röster med 154 285 051. Efter Emissionerna och per den 29 september 2023 uppgår det totala antalet aktier i Bolaget till 578 777 770 (varav 7 875 000 A-aktier och 570 902 770 B-aktier). Det totala antalet röster i Bolaget uppgår till 649 652 770 (varav 78 750 000 belöper på A-aktier och 570 902 770 på B-aktier).

Väsentliga händelser efter periodens utgång

Den 19 oktober 2023 meddelade Fingerprints att bolaget initierar en plan för att genomföra ett antal omstruktureringsåtgärder som förväntas ge kostnadsbesparingar på omkring 204 Mkr på årsbasis med full effekt från andra halvåret 2024. Detta leder till en förväntad årlig rörelsekostnadsnivå på omkring 180 Mkr. Omstruktureringskostnaderna beräknas uppgå till 62 Mkr, varav hälften redovisas under fjärde kvartalet 2023 och återstoden under 2024.



Organisation och medarbetare

Antalet anställda per den 30 september 2023 uppgick till 202 (228), och utöver anställd personal har under det tredje kvartalet även 26 (38) konsulter inom främst teknisk utveckling samt försäljning anlitats. Företaget sysselsatte därmed totalt per den 30 september 2023, inräknat anställda och konsulter, 228 (266) personer.

Aktiekapitalets utveckling

Det totala antalet aktier i bolaget uppgår till 578 777 770 (varav 7 875 000 A-aktier och 570 902 770 B-aktier).

Det totala antalet röster i bolaget uppgår till 649 652 770 (varav 78 750 000 belöper på A-aktier och 570 902 770 på B-aktier).

Bolaget hade 3 800 000 B-aktier i eget förvar vid periodens utgång. Aktiekapitalet uppgår till 25 201 435 kr.

Antal aktier

	Jul-sep 2023	Jul-sep 2022	Jan-sep 2023	Jan-sep 2022	Jan-dec 2022
Antal aktier (tusen)					
Antal aktier före utspädning vid periodens utgång	578 778	298 000	578 778	298 000	424 493
Varav A-aktier	7 875	6 000	7 875	6 000	7 875
Varav B-aktier	570 903	292 000	570 903	292 000	416 618
Antal B-aktier i eget innehav vid periodens utgång	-3 800	-3 800	-3 800	-3 800	-3 800
Antal utestående aktier vid periodens utgång	574 978	294 200	574 978	294 200	420 693
Medelantalet aktier för perioden (tusen)					
Genomsnittligt nyemitterade Varav A-aktier	-	-	-	-	156
Genomsnittligt nyemitterade Varav B-aktier	15 259	-	3 857	-	10 385
Genomsnittligt antal utestående aktier	435 952	294 200	424 550	294 200	304 741

Redovisningsprinciper

Denna rapport i sammandrag för koncernen har upprättats i enlighet med International Financial Reporting Standards (IFRS) som den är upprättad enligt International Accounting Standards Board (IASB). Delårsrapporten för moderbolaget har upprättats i enlighet med årsredovisningslagens 9 kapitel, Delårsrapport. Tillämpningen av redovisningsprinciperna är i överensstämmelse med de som finns i årsredovisningen för räkenskapsåret som slutade 31 december 2022 och skall läsas tillsammans med årsredovisningen. Upplysningar enligt IAS 34.16A framkommer förutom i de finansiella rapporterna och dess tillhörande noter även i övriga delar av delårsrapporten. Inga av övriga nya eller omarbetade IFRS som trätt i kraft 2023 har haft någon påverkan på koncernen. Koncernredovisningsvalutan är SEK och rapporten är utfärdad i Mkr.

Transaktioner med närstående

Några väsentliga transaktioner mellan företaget och närstående har ej förekommit i koncernen eller moderbolaget under rapportperioden.



Moderbolaget

Moderbolagets intäkter för tredje kvartalet 2023 uppgick till 8,3 Mkr (46,5), varav kvartalets försäljning avser internförsäljning till dotterbolag med 6,6 Mkr (18,6) avseende serviceavgifter. Periodens resultat efter finansiella poster uppgick till -210,3 Mkr (-22,1). Periodens resultat uppgick till -167,8 Mkr (-15,2). Moderbolagets disponibla likvida medel vid periodens slut uppgick till 32,3 Mkr (9,1).

Väsentliga risker och osäkerhetsfaktorer – koncernen och moderbolaget

För att förekomma risker och minimera dess effekter har Fingerprints processer för att löpande identifiera och hantera risker som kan påverka verksamheten. I detta arbete sannolikhets- och konsekvensbedöms operativa risker, marknadsrisker, finansiella risker samt legala och övriga risker.

Riskerna och osäkerheterna som beskrivs nedan är inte ordnade efter betydelse och utgör inte heller de enda risker och osäkerheter som bolaget ställs inför. Ytterligare risker och osäkerhetsfaktorer som bolaget för närvarande inte känner till eller inte bedömer som väsentliga kan också komma att utvecklas till faktorer som kan komma att ha en avsevärd påverkan på bolagets verksamhet, resultat, finansiella ställning eller framtidsutsikter. Nedanstående beskrivning gör inte anspråk på att vara komplett eller exakt då risker och deras grad varierar över tiden:

Marknadsrisker:	Geopolitisk instabilitet, Leverantörskostnader, Inkuransrisk, Konjunktursvängningar, Valutarisk, Kundförlust och prispress från ökad konkurrens.
Operativa risker:	Leveransförmåga hos leverantörer, Kompetensförsörjning, Förlust av nyckelkompetenser, Minskat tekniskt försprång, Informationsläckage.
Finansiella risker:	Finansieringsrisk, Kreditrisk
Legala risker:	Produktfel och produktansvar, Patentrisk, Korruption.
Övriga risker:	Epidemier/pandemier, Konfliktmineraler, Begränsningar för planerad affärsutveckling, Biometri och integritet, Skalbarhet internt, Diskriminering och brist på mångfald.

Fingerprints gör för tillfället bedömningen att bolaget inte väsentligen påverkas direkt av kriget mellan Ryssland och Ukraina.

För ytterligare information om koncernens risker se årsredovisningen för 2022 som finns tillgänglig på vår webbplats www.fingerprints.com.

Årsstämma 2024

Årsstämman kommer att hållas i Göteborg den 23 maj 2024. Aktieägare som önskar få ett ärende behandlat på årsstämman ska inkomma med skriftligt förslag till investrel@fingerprints.com eller till Bolagssekreteraren, Fingerprint Cards AB, Kungsgatan 20, 411 19 Göteborg, senast sju veckor före årsstämman, för att garantera att ärendet kan



inkluderas i kallelsen till årsstämman. Ytterligare information om hur och när registrering ska ske kommer att offentliggöras före årsstämman.

Ytterligare information

Denna information är sådan information som Fingerprint Cards AB är skyldigt att offentliggöra enligt EU:s marknadsmissbruksförordning. Informationen lämnades, genom nedanstående kontaktpersons försorg, för offentliggörande den 19 oktober 2023 kl. 07:00 CEST.

Välkommen till Fingerprints presentation av resultatet för det tredje kvartalet 2023, den 19 oktober kl. 09:00 CET. Presentationen sänds via webcast, och deltagare kan registrera sig via denna länk: <https://edge.media-server.com/mmc/p/fh4xhi3a>

För media och analytiker: Registrering till telefonkonferens sker via denna länk: <https://register.vevent.com/register/BI0e4ebb1c8919498382f40810e7346087>

För ytterligare information vänligen kontakta: Stefan Pettersson, Head of Investor Relations
Tel: +46 (0) 101 720 010
Investrel@fingerprints.com

www.fingerprints.com/

Utgivning, publicering eller distribution av detta pressmeddelande i vissa jurisdiktioner kan vara föremål för restriktioner. Mottagaren av detta pressmeddelande ansvarar för att använda detta pressmeddelande och informationen häri i enlighet med tillämpliga regler i respektive jurisdiktion. Detta pressmeddelande utgör inte ett erbjudande om, eller inbjudan att förvärva eller teckna några värdepapper i Fingerprint Cards AB i någon jurisdiktion.



Intygande

Styrelsen och verkställande direktören försäkrar att denna rapport ger en rättvisande översikt av moderbolagets och koncernens verksamhet, ställning och resultat samt beskriver de väsentliga risker och osäkerhetsfaktorer som moderbolaget och de företag som ingår i koncernen står inför.

Stockholm den 19 oktober 2023

Christian Lagerling
Ordförande

Alexander Kotsinas
Ledamot

Adam Philpott
Ledamot, verkställande direktör

Mario Shiliashki
Ledamot

Juan Vallejo
Ledamot

Dimitrij Titov
Ledamot



REVISORS RAPPORT ÖVER ÖVERSIKTLIG GRANSKNING AV FINANSIELL DELÅRSINFORMATION I SAMMANDRAG (DELÅRSRAPPORT)

Till styrelsen i Fingerprint Cards AB (publ), org.nr. 556154-2381

Inledning

Vi har utfört en översiktlig granskning av den finansiella delårsinformationen i sammandrag (delårsrapport) för Fingerprint Cards AB (publ) per 30 september 2023 och den niomånadersperiod som slutade per detta datum. Det är styrelsen och verkställande direktören som har ansvaret för att upprätta och presentera denna delårsrapport i enlighet med IAS 34 och årsredovisningslagen. Vårt ansvar är att uttala en slutsats om denna delårsrapport grundad på vår översiktliga granskning.

Den översiktliga granskningens inriktning och omfattning

Vi har utfört vår översiktliga granskning i enlighet med International Standard on Review Engagements ISRE 2410 Översiktlig granskning av finansiell delårsinformation utförd av företagets valda revisor. En översiktlig granskning består av att göra förfrågningar, i första hand till personer som är ansvariga för finansiella frågor och redovisningsfrågor, att utföra analytisk granskning och att vidta andra översiktliga granskningsåtgärder. En översiktlig granskning har en annan inriktning och en betydligt mindre omfattning jämfört med den inriktning och omfattning som en revision enligt ISA och god revisionsordning i övrigt har. De granskningsåtgärder som vidtas vid en översiktlig granskning gör det inte möjligt för oss att skaffa oss en sådan säkerhet att vi blir medvetna om alla viktiga omständigheter som skulle kunna ha blivit identifierade om en revision utförts. Den uttalade slutsatsen grundad på en översiktlig granskning har därför inte den säkerhet som en uttalad slutsats grundad på en revision har.

Slutsats

Grundat på vår översiktliga granskning har det inte kommit fram några omständigheter som ger oss anledning att anse att delårsrapporten inte, i allt väsentligt, är upprättad för koncernens del i enlighet med IAS 34 och årsredovisningslagen samt för moderbolagets del i enlighet med årsredovisningslagen.

Stockholm den 19 oktober 2023

BDO Mälardalen AB

Johan Pharmanson
Auktoriserad revisor

Carl-Johan Kjellman
Auktoriserad revisor



Finansiella rapporter och nyckeltal

Rapport över resultat och övrigt totalresultat, koncernen i sammandrag	19
Rapport över finansiell ställning, koncernen i sammandrag	20
Rapport över förändringar i eget kapital, koncernen i sammandrag	20
Rapport över kassaflöden, koncernen i sammandrag	21
Rörelsesegment, koncernen	21
Försäljning per produktgrupp	22
Rapport över resultat och övrigt totalresultat för de nio senaste kvartalen, koncernen	22
Rapport över finansiell ställning för de nio senaste kvartalen, koncernen	23
Rapport över kassaflöden för de nio senaste kvartalen, koncernen	23
Resultaträkning i sammandrag, moderbolaget	24
Balansräkning i sammandrag, moderbolaget	24
Nyckeltal för koncernen	25
Nyckeltal för de nio senaste kvartalen, koncernen	25
Rullande 12 månaders nyckeltal för de nio senaste kvartalen, koncernen	26



Rapport över resultat och övrigt totalresultat, koncernen i sammandrag

Mkr	Jul-sep 2023	Jul-sep 2022	Jan-sep 2023	Jan-sep 2022	Jan-dec 2022
Intäkter	184,8	143,2	505,1	671,5	861,8
Kostnad sålda varor	-161,2	-125,7	-434,6	-521,9	-695,4
Bruttoresultat	23,6	17,5	70,5	149,6	166,4
Bruttomarginal, %	12,8	12,2	13,9	22,3	19,3
Försäljningskostnader	-40,3	-35,4	-116,6	-108,6	-142,6
Administrationskostnader	-21,7	-32,0	-88,6	-98,9	-143,6
Utvecklingskostnader	-26,0	-25,7	-80,2	-86,2	-118,1
Nedskrivningar	-3,5	-	-3,5	-	-433,4
Övriga rörelseintäkter/kostnader	4,1	15,8	3,2	40,4	40,3
Rörelseresultat	-63,8	-59,8	-215,2	-103,7	-631,0
Rörelsemarginal, %	-34,5	-41,8	-42,6	-15,4	-73,2
Finansiella intäkter	1,4	3,3	3,7	18,1	15,4
Finansiella kostnader	-31,5	-10,2	-52,0	-24,9	-36,6
Resultat före skatt	-93,9	-66,7	-263,5	-110,5	-652,2
Inkomstskatt	20,1	15,7	43,4	23,9	66,2
Periodens resultat	-73,8	-51,0	-220,1	-86,6	-586,0
Övrigt totalresultat	1,1	74,3	27,5	165,6	84,0
Periodens totalresultat	-72,7	23,3	-192,6	79,0	-502,0
Periodens resultat hänförligt till:					
Moderbolagets ägare	-72,7	23,3	-192,6	79,0	-502,0
Periodens totalresultat	-72,7	23,3	-192,6	79,0	-502,0
Periodens resultat per aktie före och efter utspädning, kr	-0,17	-0,17	-0,52	-0,29	-1,92



Rapport över finansiell ställning, koncernen i sammandrag

Mkr	30-Sep 2023	30-Sep 2022	31-Dec 2022
Tillgångar			
Immateriella anläggningstillgångar	553,1	1 021,6	538,0
Materiella anläggningstillgångar	2,7	5,0	4,3
Nyttjanderättstillgångar	16,2	15,2	25,3
Finansiella anläggningstillgångar	173,5	81,0	121,8
<i>Summa anläggningstillgångar</i>	<i>745,5</i>	<i>1 122,8</i>	<i>689,4</i>
Varulager	156,2	412,4	304,1
Kundfordringar	80,1	133,2	128,3
Övriga fordringar	20,4	37,2	40,0
Förutbetalda kostnader och upplupna intäkter	6,6	11,3	9,6
Likvida medel	197,9	71,4	274,1
<i>Summa omsättningstillgångar</i>	<i>461,2</i>	<i>665,5</i>	<i>756,1</i>
Summa tillgångar	1 206,7	1 788,3	1 445,5
Eget kapital och skulder			
<i>Eget kapital</i>	<i>833,2</i>	<i>1 106,2</i>	<i>866,5</i>
<i>Uppskjuten skatteskuld</i>	<i>8,8</i>	<i>15,6</i>	<i>13,0</i>
Obligationslån	-	293,2	293,7
Konvertibel lån	100,0	-	-
Långfristiga leasingkulder	8,0	5,4	12,4
<i>Långfristiga skulder</i>	<i>108,0</i>	<i>298,6</i>	<i>306,1</i>
Kortfristiga skulder	40,5	9,6	11,2
Leverantörsskulder	83,1	190,4	74,3
Aktuell skatteskuld	6,6	8,0	6,6
Övriga kortfristiga skulder	14,3	18,5	20,7
Upplupna kostnader och förutbetalda intäkter	112,2	141,4	147,1
<i>Summa kortfristiga skulder</i>	<i>256,7</i>	<i>367,8</i>	<i>259,9</i>
Summa eget kapital och skulder	1 206,7	1 788,3	1 445,5

Rapport över förändringar i eget kapital, koncernen i sammandrag

Mkr	Jul-sep 2023	Jul-sep 2022	Jan-sep 2023	Jan-sep 2022	Jan-dec 2022
Ingående eget kapital	746,6	1 082,9	866,5	1 027,2	1 027,2
Periodens totalresultat	-72,7	23,3	-192,6	79,0	-502,0
Emissionslikvid	159,3	-	159,3	-	341,3
Utgående eget kapital	833,2	1 106,2	833,2	1 106,2	866,5



Rapport över kassaflöden, koncernen i sammandrag

Mkr	Jul-sep 2023	Jul-sep 2022	Jan-sep 2023	Jan-sep 2022	Jan-dec 2022
Resultat före skatt	-93,9	-66,7	-263,5	-110,5	-652,2
Justering för poster som inte ingår i kassaflödet	1,9	2,6	34,1	20,5	496,3
Betald inkomstskatt	-4,4	9,4	-21,1	-18,7	-13,3
Förändring av varulager	67,7	-94,1	179,9	-188,2	-160,6
Förändring av rörelsefordringar	21,8	23,8	82,3	208,3	179,4
Förändring i rörelseskulder	-31,1	13,4	-39,6	-141,6	-183,7
Kassaflöde från den löpande verksamheten	-38,0	-111,6	-27,9	-230,2	-334,1
Kassaflöde från investeringsverksamheten	-12,4	-28,1	-41,7	-76,3	-104,6
Kassaflöde från finansieringsverksamheten	-2,4	-2,3	-8,6	-9,4	328,4
Periodens kassaflöde	-52,8	-142,0	-78,2	-315,9	-110,3
Likvida medel vid periodens början	252,4	212,8	274,1	374,3	374,3
Effekt av omräkningsdifferenser på likvida medel	-1,7	0,6	2,0	13,0	10,1
Likvida medel vid periodens slut	197,9	71,4	197,9	71,4	274,1

Rörelsesegment, koncernen

Mkr	Jul-sep 2023	Jul-sep 2022	Förändring, %	Jan-sep 2023	Jan-sep 2022	Förändring, %	Jan-dec 2022
Intäkter							
Asia	160,4	124,9	28	459,5	616,6	-25	783,5
Rest of World	24,4	18,3	33	45,6	54,9	-17	78,3
New Business	-	-	-	-	-	-	-
Övrigt	-	-	-	-	-	-	-
Koncernen	184,8	143,2	29	505,1	671,5	-25	861,8

Mkr	Jul-sep 2023	Jul-sep 2022	Förändring, %	Jan-sep 2023	Jan-sep 2022	Förändring, %	Jan-dec 2022
Rörelseresultat							
Asia	-42,3	-31,5	34	-98,6	-12,3	702	-169,4
Rest of World	-9,3	-25,4	-64	-52,1	-81,4	36	-423,1
New Business	-5,4	-	-	-16,6	-	-	-
Övrigt	-6,9	-2,9	134	-47,9	-10,0	-378	-38,5
Koncernen	-63,8	-59,8	7	-215,2	-103,7	-108	-631,0

Mkr	Jul-sep 2023	Jul-sep 2022	Förändring, %	Jan-sep 2023	Jan-sep 2022	Förändring, %	Jan-dec 2022
Resultat före skatt							
Asia	-42,3	-31,5	34	-98,6	-12,3	702	-169,4
Rest of World	-9,3	-25,4	-64	-52,1	-84,2	38	-423,1
New Business	-5,4	-	-	-16,6	-	-	-
Övrigt	-36,9	-9,8	277	-96,2	-16,8	-473	-59,7
Koncernen	-93,9	-66,7	41	-263,5	-110,5	-139	-652,2



Försäljning per produktgrupp

Mkr	Jul-sep 2023	Jul-sep 2022	Förändring, %	Jan-sep 2023	Jan-sep 2022	Förändring, %	Jan-dec 2022
Intäkter							
Mobile	134,5	94,3	43	377,5	514,0	-27	646,8
varav Asia	134,5	94,3	43	377,5	514,0	-27	646,8
varav Rest of World	0,0	0,0	-	0,0	0,0	-	0,0
Payment	2,9	2,4	22	10,4	4,9	110	15,2
varav Asia	0,0	0,0	-	0,0	0,0	-	0,0
varav Rest of World	2,9	2,4	22	10,4	4,9	111	15,2
PC	22,3	18,1	23	64,1	39,9	61	59,6
varav Asia	21,5	18,1	17	63,3	39,9	57	59,6
varav Rest of World	0,8	0,0	-	0,8	0,0	-	0,0
Access	25,2	28,4	-11	53,1	112,7	-53	140,2
varav Asia	4,9	12,6	-61	19,5	62,7	-69	77,2
varav Rest of World	20,3	15,8	28	33,6	50,0	-33	63,0
Koncernen	184,8	143,2	29	505,1	671,5	-25	861,8

Rapport över resultat och övrigt totalresultat för de nio senaste kvartalen, koncernen

Mkr	Jul-sep 2023	Apr-jun 2023	Jan-mar 2023	Okt-dec 2022	Jul-sep 2022	Apr-jun 2022	Jan-mar 2022	Okt-dec 2021	Jul-sep 2021
Intäkter	184,8	203,3	117,0	190,3	143,2	228,1	300,2	356,6	354,3
Kostnad sålda varor	-161,2	-176,7	-96,7	-173,5	-125,7	-157,2	-239,0	-243,5	-253,1
Bruttoresultat	23,6	26,6	20,3	16,8	17,5	70,9	61,2	113,1	101,2
Bruttomarginal, %	12,8	13,1	17,3	8,8	12,2	31,1	20,4	31,7	28,6
Försäljningskostnader	-40,3	-42,5	-33,8	-34,0	-35,4	-35,5	-37,8	-41,5	-41,8
Administrationskostnader	-21,7	-32,9	-34,0	-44,7	-32,0	-36,0	-30,9	-28,0	-24,4
Utvecklingskostnader	-26,0	-25,9	-28,3	-31,9	-25,7	-33,3	-27,2	-38,0	-23,2
Nedskrivningar	-3,5	0,0	0,0	-433,4	-	-	-	-	-
Övriga rörelseintäkter/kostnader	4,1	-1,0	0,1	-0,1	15,8	21,7	3,0	-1,7	-1,0
Rörelseresultat	-63,8	-75,7	-75,7	-527,3	-59,8	-12,2	-31,7	3,9	10,8
Rörelsemarginal, %	-34,5	-37,3	-64,7	-277,1	-41,8	-5,4	-10,6	1,1	3,0
Finansiella intäkter och kostnader	-30,1	-9,0	-9,2	-14,4	-6,9	2,4	-2,3	1,5	2,5
Resultat före skatt	-93,9	-84,6	-85,0	-541,7	-66,7	-9,8	-34,0	5,4	13,3
Periodens skattekostnad	20,1	8,4	14,9	42,3	15,7	0,3	7,9	-0,1	-1,0
Periodens resultat	-73,8	-76,2	-70,1	-499,4	-51,0	-9,5	-26,1	5,3	12,3
Övrigt totalresultat	1,1	30,7	-4,3	-81,6	74,3	70,1	21,2	22,6	21,6
Periodens totalresultat	-72,7	-45,5	-74,4	-581,0	23,3	60,6	-4,9	27,9	33,9



Rapport över finansiell ställning för de nio senaste kvartalen, koncernen

Mkr	30-Sep 2023	30-Jun 2023	31-Mar 2023	31-Dec 2022	30-Sep 2022	30-Jun 2022	31-Mar 2022	31-Dec 2021	30-Sep 2021
<i>SEK/USD-kurs på bokslutsdagen</i>	10,89	10,85	10,37	10,42	11,20	10,21	9,31	9,05	8,78
Tillgångar									
Immateriella anläggningstillgångar	553,1	558,8	541,5	538,0	1 021,6	938,7	868,2	838,5	812,8
Materiella anläggningstillgångar	2,7	3,1	3,6	4,3	5,0	5,6	5,9	6,5	6,1
Nyttjanderättstillgångar	16,2	19,3	22,2	25,3	15,2	18,6	21,4	24,2	18,7
Finansiella anläggningstillgångar	173,5	152,7	138,7	121,8	81,0	65,7	61,2	53,6	50,9
<i>Summa anläggningstillgångar</i>	<i>745,5</i>	<i>733,9</i>	<i>706,0</i>	<i>689,4</i>	<i>1 122,8</i>	<i>1 028,6</i>	<i>956,7</i>	<i>922,8</i>	<i>888,5</i>
Varulager	156,2	202,7	274,0	304,1	412,4	281,3	175,6	159,3	161,1
Kundfordringar	80,1	100,6	97,1	128,3	133,2	128,4	261,5	280,0	203,9
Övriga fordringar	20,4	19,0	32,7	40,0	37,2	64,6	72,5	51,3	18,4
Förutbetalda kostn. och uppl. int.	6,6	7,7	8,7	9,6	11,3	12,3	14,2	11,3	13,9
Likvida medel	197,9	252,4	210,9	274,1	71,4	212,8	255,1	374,3	120,7
<i>Summa omsättningstillgångar</i>	<i>461,2</i>	<i>582,4</i>	<i>623,4</i>	<i>756,1</i>	<i>665,5</i>	<i>699,4</i>	<i>778,9</i>	<i>876,2</i>	<i>518,0</i>
Summa tillgångar	1 206,7	1 316,3	1 329,4	1 445,5	1 788,3	1 728,0	1 735,6	1 799,0	1 406,5
Eget kapital och skulder									
<i>Eget kapital</i>	<i>833,2</i>	<i>746,6</i>	<i>792,1</i>	<i>866,5</i>	<i>1 106,2</i>	<i>1 082,9</i>	<i>1 022,3</i>	<i>1 027,2</i>	<i>999,3</i>
<i>Uppskjuten skatteskuld</i>	<i>8,8</i>	<i>10,3</i>	<i>11,4</i>	<i>13,0</i>	<i>15,6</i>	<i>15,8</i>	<i>16,4</i>	<i>16,6</i>	<i>19,5</i>
<i>Långfristiga skulder</i>	<i>108,0</i>	<i>304,7</i>	<i>305,4</i>	<i>306,1</i>	<i>298,6</i>	<i>300,0</i>	<i>302,9</i>	<i>304,2</i>	<i>7,0</i>
Kortfristig del av långfristig skuld	40,5	8,1	9,7	11,2	9,6	9,3	10,3	11,3	9,9
Leverantörsskulder	83,1	77,0	51,3	74,3	190,4	158,8	158,4	221,8	195,0
Aktuella skatteskulder	6,6	6,5	6,4	6,6	8,0	12,7	6,2	14,0	7,1
Övriga kortfristiga skulder	14,3	12,7	14,3	20,7	18,5	12,7	45,5	35,5	13,9
Upplupna kostn. förutbet. int.	112,2	150,4	138,8	147,1	141,4	135,8	173,6	168,4	154,8
<i>Summa kortfristiga skulder</i>	<i>256,7</i>	<i>254,7</i>	<i>220,5</i>	<i>259,9</i>	<i>367,9</i>	<i>329,3</i>	<i>394,0</i>	<i>451,0</i>	<i>380,7</i>
Summa eget kapital och skulder	1 206,7	1 316,3	1 329,4	1 445,5	1 788,3	1 728,0	1 735,6	1 799,0	1 406,5

Rapport över kassaflöden för de nio senaste kvartalen, koncernen

Mkr	Jul-sep 2023	Apr-jun 2023	Jan-mar 2023	Okt-dec 2022	Jul-sep 2022	Apr-jun 2022	Jan-mar 2022	Okt-dec 2021	Jul-sep 2021
Resultat före skatt	-93,9	-84,6	-85,0	-541,7	-66,7	-9,8	-34,0	5,4	13,3
Just. poster som ej ingår i kassaflöde	1,9	16,1	16,1	475,8	2,6	6,5	11,4	43,7	29,8
Betald inkomstskatt	-4,4	-9,3	-7,4	5,4	9,4	-17,2	-10,9	-2,4	0,8
Förändring av varulager	67,7	85,6	26,6	27,6	-94,1	-90,7	-3,4	-8,0	-10,9
Förändring av rörelsefordringar	21,8	18,0	42,5	-28,9	23,8	175,6	8,8	-101,9	-59,7
Förändring av rörelseskulder	-31,1	26,6	-35,1	-42,1	13,4	-92,7	-62,2	46,4	-18,8
Kassaflöde fr. den löpande verks.	-38,0	52,4	-42,3	-103,9	-111,6	-28,3	-90,3	-16,8	-45,5
Kassaflöde från investeringsverksamhet	-12,4	-11,9	-17,4	-28,3	-28,1	-20,1	-28,1	-23,7	-26,0
Kassaflöde från finansieringsverksamhet	-2,4	-3,2	-3,0	337,8	-2,3	-3,7	-3,3	294,8	-3,6
Periodens kassaflöde	-52,8	37,3	-62,7	205,6	-142,0	-52,1	-121,7	254,3	-75,1
Likvida medel vid periodens början	252,4	210,9	274,1	71,4	212,8	255,1	374,3	120,7	193,1
Effekt av omräkn.diff. på likvida medel	-1,7	4,2	-0,5	-2,9	0,6	9,8	2,5	-0,7	2,7
Likvida medel vid periodens slut	197,9	252,4	210,9	274,1	71,4	212,8	255,1	374,3	120,7



Resultaträkning i sammandrag, moderbolaget

Mkr	Jul-sep 2023	Jul-sep 2022	Jan-sep 2023	Jan-sep 2022	Jan-dec 2022
Intäkter	8,3	46,5	27,9	177,1	257,4
Kostnad sålda varor	-3,7	-15,0	-7,2	-48,5	-73,0
Bruttoresultat	4,6	31,5	20,7	128,6	184,4
Försäljningskostnader	-5,5	-11,6	-18,1	-27,0	-34,7
Administrationskostnader	-14,5	-18,9	-80,2	-72,3	-94,0
Utvecklingskostnader	-169,7	-34,2	-183,9	-111,4	-149,4
Övriga rörelseintäkter/kostnader	0,1	7,0	-1,1	21,7	28,4
Rörelseresultat	-185,0	-26,2	-262,6	-60,4	-65,3
Finansiella intäkter	6,9	12,8	36,9	25,0	10,9
Finansiella kostnader	-32,2	-8,7	-53,9	-24,9	-37,3
Resultat efter finansiella poster	-210,3	-22,1	-279,6	-60,4	-91,7
Koncernbidrag	0,0	0,0	0,0	0,0	-222,7
Resultat före skatt	-210,3	-22,1	-279,6	-60,4	-314,4
Inkomstskatt	42,5	6,9	56,5	14,8	59,4
Periodens resultat ***	-167,8	-15,2	-223,1	-45,6	-255,0

Balansräkning i sammandrag, moderbolaget

Mkr	30-Sep 2023	30-Sep 2022	31-Dec 2022
Tillgångar			
Immateriella anläggningstillgångar	0,5	2,1	1,4
Materiella anläggningstillgångar	1,3	2,9	2,4
Finansiella anläggningstillgångar	736,4	131,8	598,2
<i>Summa anläggningstillgångar</i>	<i>738,2</i>	<i>136,8</i>	<i>602,0</i>
Varulager	0,3	17,8	4,6
Kundfordringar	12,1	14,3	34,1
Övriga kortfristiga fordringar	54,1	593,1	54,3
Kassa och bank	32,3	9,1	191,3
<i>Summa omsättningstillgångar</i>	<i>98,8</i>	<i>634,3</i>	<i>284,3</i>
Summa tillgångar	837,0	771,1	886,3
Eget kapital och skulder			
<i>Eget kapital</i>	<i>363,5</i>	<i>294,6</i>	<i>427,3</i>
<i>Långfristiga skulder</i>	<i>100,0</i>	<i>293,2</i>	<i>293,7</i>
Kortfristig del av långfristiga skulder	33,9	-	-
Leverantörsskulder	17,7	23,9	23,0
Övriga kortfristiga skulder	321,9	159,4	142,3
<i>Summa kortfristiga skulder</i>	<i>373,5</i>	<i>183,3</i>	<i>165,3</i>
Summa eget kapital och skulder	837,0	771,1	886,3



Nyckeltal för koncernen

	Jul-sep 2023	Jul-sep 2022	Jan-sep 2023	Jan-sep 2022	Jan-dec 2022
Intäkter, Mkr	184,8	143,2	505,1	671,5	861,8
Intäkter förändring, %	29,1	-59,6	-24,8	-32,8	-36,4
Bruttomarginal, %	12,8	12,2	13,9	22,3	19,3
Rörelsemarginal, %	-34,5	-41,8	-42,6	-15,4	-73,2
Vinstmarginal, %	-39,9	-35,6	-43,6	-12,9	-68,0
EBITDA, Mkr	-40,4	-38,1	-158,4	-41,7	-116,0
Justerad EBITDA, Mkr	-40,4	-38,1	-158,4	-41,7	-83,4
Avkastning på eget kapital, %	-9,3	-4,7	-25,9	-8,1	-67,6
Kassaflöde fr. löpande verks., Mkr	-38,0	-111,6	-27,9	-230,2	-334,1
Soliditet, %	69,0	61,9	69,0	61,9	59,9
Investeringar, Mkr	-12,4	-28,1	-41,7	-76,3	-104,6
Avskrivningar och nedskrivningar, Mkr	23,4	21,7	56,8	62,0	515,1
Medelantal anställda	201	233	208	246	239
Eget kapital/aktie före och efter utspädning, kr	1,45	3,76	1,45	3,76	2,06
Kassaflöde fr. löp. verksamhet/aktie före och efter utspädning, kr	-0,07	-0,38	-0,05	-0,78	-0,79
Antal utestående aktier vid periodens slut, tusental	574 978	294 200	574 978	294 200	420 693
Genomsnittligt antal utestående aktier före och efter utspädning, tusental	435 952	294 200	424 550	294 200	304 741
Börskurs FPC B-aktie, kr, periodens slut	0,95	5,63	0,95	5,63	2,93

Nyckeltal för de nio senaste kvartalen, koncernen

	Jul-sep 2023	Apr-jun 2023	Jan-mar 2023	Okt-dec 2022	Jul-sep 2022	Apr-jun 2022	Jan-mar 2022	Okt-dec 2021	Jul-sep 2021
Intäkter, Mkr	184,8	203,3	117,0	190,3	143,2	228,1	300,2	356,6	354,3
Intäkter förändring %	29,1	-10,9	-48,7	-46,6	-59,6	-21,4	-15,4	-3,5	20,5
Bruttomarginal, %	12,8	13,1	17,3	8,8	12,2	31,1	20,4	31,7	28,6
Rörelsemarginal, %	-34,5	-37,3	-64,7	-277,1	-41,8	-5,4	-10,6	1,1	3,0
Vinstmarginal, %	-39,9	-37,5	-59,9	-262,4	-35,6	-4,2	-8,7	1,5	3,5
EBITDA, Mkr	-40,4	-57,7	-60,2	-74,3	-38,1	6,5	-10,1	26,7	32,3
Avkastning på eget kapital, %	-9,3	-9,9	-8,5	-50,6	-4,7	-0,9	-2,5	0,5	1,3
Kassaflöde fr. löpande verks., Mkr	-38,0	52,4	-42,3	-103,9	-111,6	-28,3	-90,3	-16,8	-45,5
Soliditet, %	69,0	56,7	59,6	59,9	61,9	62,7	58,9	57,1	71,1
Investeringar, Mkr	-12,4	-12,0	-17,4	-27,9	-28,1	-20,1	-28,1	-23,7	-26,0
Avskrivningar, Mkr	23,4	18,0	15,5	453,0	21,7	18,7	21,6	22,8	21,6
Medelantal anställda	201	208	215	218	233	250	255	255	252
Eget kapital/aktie före och efter utspädning, kr	1,45	1,77	1,88	2,06	3,76	3,68	3,47	3,49	3,40
Kassaflöde fr. löp. verksamhet/aktie före och efter utspädning, kr	-0,07	0,12	-0,10	-0,25	-0,38	-0,10	-0,31	-0,06	-0,15
Antal aktier vid periodens slut, tusental	574 978	420 693	420 693	420 693	294 200	294 200	294 200	294 200	294 200
Medelantal antal aktier före utspädning, tusental	435 952	420 693	420 693	336 364	294 200	294 200	294 200	294 200	294 200
Börskurs FPC B-aktie, kr, periodens slut	0,95	1,84	3,29	2,93	5,63	8,94	14,87	20,68	24,31



Rullande 12 månaders nyckeltal för de nio senaste kvartalen, koncernen

	Okt-sep 2022-23	Jul-jun 2022-23	Apr-mar 2022-23	Jan-dec 2022	Okt-sep 2021-22	Jul-jun 2021-22	Apr-mar 2021-22	Jan-dec 2021	Okt-sep 2020/21
Intäkter, Mkr	695,4	653,7	678,6	861,8	1 028,0	1 239,2	1 301,3	1 355,8	1 368,6
Bruttoresultat, Mkr	87,3	81,1	125,4	166,4	262,7	346,5	355,9	396,9	371,1
Bruttomarginal, %	12,5	12,4	18,5	19,3	25,6	28,0	27,4	29,3	27,1
Rörelseresultat, Mkr	-742,5	-738,5	-662,9	-631,0	-99,8	-29,2	-41,0	-7,6	-338,5
Rörelsemarginal, %	-106,8	-113,0	-97,7	-73,2	-9,7	-2,4	-3,2	-0,6	-24,7
EBITDA, Mkr	-232,7	-230,4	-166,2	-116,0	-14,9	55,3	58,4	85,6	91,4



Om Fingerprint Cards

Fingerprint Cards AB, Fingerprints, är det ledande globala biometribolaget med svenska rötter vars mission är att leda utvecklingen av biometrisk interaktion som möjliggör individens bekvämlighet och integritet. Nyttan bevisas dagligen i miljontals enheter genom miljardtals sensortryckningar av användare som är sin egen nyckel – med andra ord; with a human touch. Fingerprints har sedan starten levererat över en miljard sensorer.

Fingerprints utvecklar biometrisystem bestående av sensorer, algoritmer, programvara samt paketeringsteknologier. Framgången bygger på produktutveckling med en teknisk spetskompetens i framkant som resulterar i världsledande produkter vad gäller säkerhet, användarvänlighet och prestanda. Nuvarande produktutbud består till största del av fingeravtryckssensorer och kunderna är framför allt företag som tillverkar smartphones och tablets där bolaget är marknadsledare. I takt med att användningen av biometriska lösningar ökar, verkar Fingerprints för att bredda erbjudandet med fler biometrimetoder, eller modaliteter, och att lösningarna ska återfinnas även i andra marknadssegment som smartcards, PC, fordon och internetuppkopplade enheter (IoT).

Vision

En säker och användarvänlig värld, där du är nyckeln till allt.

Mission

Att erbjuda säker och bekväm identifiering och autentisering med en human touch.

Affärsidé

Fingerprints utvecklar och säljer biometriska lösningar till företag globalt som tar fram produkter och tjänster med digital mänsklig interaktion.

Ordlista

Se bolagets webbplats: www.fingerprints.com



Definitioner

Flertalet av dessa nyckeltal är Alternativa nyckeltal enligt ESMA:s definition. Nedan anges hur dessa nyckeltal används och hur de beräknas. De alternativa nyckeltalen används för att ge en mer utförlig beskrivning av hur den operativa verksamheten utvecklas såsom bruttomarginal, bruttoresultat, rörelsemarginal, EBITDA och intäktsökning medan andra alternativa nyckeltal fokuserar på ägarperspektivet såsom avkastning på eget kapital samt där vissa balansposter eller kassaflödesposter ställs i relation till antal aktier. Vidare anges soliditet för att beskriva den finansiella ställningen och långsiktig finansiell uthållighet.

Antal utestående aktier vid periodens slut	Antal aktier i moderbolaget minskat med antal återköpta aktier.
Avkastning på eget kapital	Periodens resultat i förhållande till genomsnittligt eget kapital under perioden. Genomsnittligt eget kapital avser eget kapital vid periodens början plus periodens slut delat med två.
Bruttomarginal	Bruttoresultat i procent av Intäkter.
Bruttoresultat	Intäkter med avdrag för Kostnad sålda varor.
EBITDA	<i>Earnings Before Interest, Taxes, Depreciation and Amortization.</i> Rörelseresultat före räntor, skatter samt av- och nedskrivningar.
Justerad EBITDA	EBITDA justerat för kostnader av engångskaraktär.
Eget kapital per aktie	Eget kapital hänförligt till moderbolagets aktieägare dividerat med antal utestående aktier, före utspädning, vid periodens slut.
Eget kapital per aktie efter utspädning	Se Eget kapital per aktie och justering för antalet aktier och betald lösenkurs till följd av pågående ersättnings- och personalprogram.
Genomsnittligt antal aktier efter utspädning	Genomsnittligt antal aktier samt att antal aktier har ökats med det genomsnittliga antalet aktier som skulle emitterats.
Genomsnittligt antal utestående aktier	Moderbolagets vägda genomsnittliga antal utestående aktier vid periodens slut.
Intäktsökning	Visar ökning av intäkter jämfört med samma period föregående år i procent.
Kassaflöde från löpande verksamheten/aktie	Kassaflöde från den löpande verksamheten efter förändring av rörelsekapital/genomsnittligt antal aktier före resp. efter utspädning.
Kostnad sålda varor	Kostnad för material, produktionsomkostnad samt avskrivning enligt plan på balanserade utvecklingsutgifter.
Nettokassa	Likvida medel minus räntebärande skulder inkluderat Leasingskulder.
Periodens resultat	Resultat efter finansiella intäkter/kostnader och skatt.
Resultat per aktie	Periodens resultat/genomsnittligt antal utestående aktier vid periodens slut.
Resultat per aktie efter utspädning	Resultat per aktie och justering för antalet aktier och betald lösenkurs till följd av pågående ersättnings- och personalprogram. Resultat per aktie efter utspädning kan aldrig bli bättre än resultat per aktie före utspädning.
Rörelsemarginal	Rörelseresultat i procent av intäkter.
Rörelseresultat	Rörelseresultat före finansiella intäkter/kostnader och skatter.
Soliditet	Eget kapital dividerat med totala tillgångar.
Vinstmarginal	Periodens resultat i procent av intäkter.

