

# EKSPRESS GRUPP

2022 III KVARTALI JA 9 KUU  
KONSOLIDEERITUD VAHEARUANNE

jaanuar - september  
(auditeerimata)

# SISUKORD

TEGEVUSARUANNE .....	3
KONSOLIDEERITUD RAAMATUPIDAMISE VAHEARUANNE .....	19
Juhatuse kinnitus kontserni vahearuandele .....	32
KONTSERNI PÕHITEGEVUS JA OLEMUS.....	33

# TEGEVUSARUANNE

---

## TULEMUSTE KOKKUVÕTE

### III kvartal 2022 võrdluses III kvartaliga 2021 (jätkuvad tegevusvaldkonnad):

- **Müügitulu** 15,1 miljonit eurot (13,3 miljonit eurot) +14%
- **Digitulude osakaal** kontserni kogutulust 79% (76%)
- **EBITDA** 2,26 miljonit eurot (2,25 miljonit eurot) +1%
- **Puhaskasum** 0,86 miljonit eurot (1,15 miljonit eurot) -25%
- **Kasum aktsia kohta** 0,0282 eurot (0,0377 eurot) -25%

### 9 kuud 2022 võrdluses 9 kuuga 2021 (jätkuvad tegevusvaldkonnad):

- **Müügitulu** 45,0 miljonit eurot (37,6 miljonit eurot) +20%
- **Digitulude osakaal** kontserni kogutulust 77% (74%)
- **Digitellimust** Baltimaades 151 tuhat (125 tuhat) +21%
- **EBITDA** 5,10 miljonit eurot (5,05 miljonit eurot) +1%
- **Puhaskasum** 1,62 miljonit eurot (1,82 miljonit eurot) -11%
- **Kasum aktsia kohta** 0,0533 eurot (0,0602 eurot) -11%

## JUHTKONNA KOMMENTAAR

**AS-i Ekspress Grupp müügitulu oli 2022. aasta III kvartalis 15,1 miljonit ja puhaskasum 0,86 miljonit eurot. Kokku 9 kuu müügitulu ulatus 45,0 miljoni euroni, kasvades eelmise aastaga võrreldes 20%. 9 kuu puhaskasum oli kokku 1,62 miljonit eurot, mis vähenes võrreldes eelmise aastaga 0,2 miljoni võrra. Digitaalsed tulud kasvasid eelmise aasta sama perioodiga võrreldes 25% ja digitaalsete tulude osakaal moodustas septembri lõpus 77% kontserni kogukäibest.**

Kontserni III kvartali müügitulu jätkas ootuspärast kasvu. Kvartali konsolideeritud müügitulu oli 15,1 miljonit eurot (III kvartal 2021 13,3 miljonit eurot), kasvades 14% võrreldes eelmise aastaga. Kontserni online-reklaami müük jätkas kasvu ajal, kui koguturg oluliselt ei kasvanud. Grupi meediaettevõtted suutsid edukalt kasvada konkurentide arvelt, pakkudes oma reklaamiklientidele paremaid lahendusi tarbijateni jõudmisel. Reklaamiositjad suunavad jätkuvalt järjest suurema osa turunduseelarvest online kanalitesse, mis kindlustab kontserni peamise tululiigi jätkusuutlikkust. 9 kuu müügitulu ulatus 45,0 miljoni euroni, suurenedes võrreldes eelmise aastaga 20%. Lisaks reklaamimüügile toetasid 9 kuu tulemuste suurenemist digiteerimuste arvu ja nii paber- kui digitoodete keskmise hinna kasv.

AS-i Ekspress Grupp digitaalsete tellimuste hulk kasvas 2022. aasta septembri lõpuks võrdluses eelmise aastaga 21% ja ulatus 151,4 tuhande tellimuseni. Kõige rohkem kasvas Õhtulehe digitaalsete tellimuste arv, mis näitab, et seni paberikandjat eelistanud kliendirühmad võtavad samuti digitaalset meediatarbimist üha rohkem omaks. Suhtarvuna näitas digiteerimuste arv suurimat tõusu Leedus ja Lätis, kus digitaalsete tellimismudelile üleminek algas Eestist hiljem ja kus kontsern näeb ka lähiajal edasist kasvupotentsiaali.

**Digitellimuste kasv +21%**

Ekspress Grupi kasum enne intresse, makse, kulumit ja amortisatsiooni (EBITDA) oli III kvartalis 2,26 miljonit ja 9 kuuga 5,1 miljonit eurot. EBITDA kasvas nii III kvartalis kui ka 9 kuuga võrreldes eelmise aasta sama perioodiga 1%. Tulenevalt sisendhindade kasvust (peamiselt paberi-, trüki- ja energiakulud) ning üldise majanduskeskkonna survest palgakuludele langes kontserni 9 kuu EBITDA marginaal 13%-lt 11%-le. Kontsern on teadvustanud majanduskeskkonna nõrgenemisest tingitud kõrgemaid riske ja võimalikku majanduse jähnemist järgmise 12 kuu vaates. Oleme juba täna vähendanud kulubaasi nendes valdkondades, kus tulud ei ole täitnud kontserni ootusi. Kulukärbete mõju avaldub järgmistes kvartalites. Lisaks otsime muutnud majanduskeskkonnas võimalusi efektiivsemaks protsesside juhtimiseks ja müügitulude kasvatamiseks.

2022. aasta III kvartali konsolideeritud puhaskasumiks kujunes 0,86 miljonit eurot ja 9 kuu puhaskasumiks 1,62 miljonit eurot. 9 kuuga vähenes puhaskasum 0,2 miljonit eurot (-11%) võrreldes eelmise aastaga. Kasumi vähenemise tingisid peamiselt pabermeedia kojukandega tegeleva AS-i Express Post kahjumi suurenemine ja kontserni amortisatsioonikulu kasv tulenevalt kõrgematest investeeringutest võrreldes eelmise aasta sama perioodiga.

Ekspress Grupi juhatuse hinnang kontserni 9 kuu tulemusi positiivseteks: kontsern suutis kasvatada digitaalset tulubaasi (nii digitaalsete tulude käivet ja osakaalu kui ka digitaalsete tellijate arvu) ning säilitada ebakindlale majanduskeskkonnale ja sisendhindade ning palgakulude kasvule vaatamata hea kasumlikkuse. See näitab, et Ekspress Grupp on viimasel kahel aastal suutnud kiiresti ja tõhusalt kohaneda muutunud majanduskeskkonnaga, kuid vastuolulised tulevikuprognosisid nõuavad valmisolekut paindlikkuseks ja kiireks reageerimiseks ka järgmistes kvartalites.

## KONTSERNI STRATEEGIA JA EESMÄRGID

### Missioon - teenida demokraatiat

#### Meie eesmärgid

- Luua auhinnatud sisu, mida hindavad nii meie lugejad kui ka meediaekspertid
- Olla Baltikumi juhtiv digikirjastaja (digitellimuste, kasutusaja ja tegelike kasutajate arvu osas)
- Pakkuda jätkuvalt meie paberkanalil kvaliteetseid meediaväljaandeid lugejatele, kes väärtustavad seda formaati
- Tegutseda sotsiaalset vastutust silmas pidades ning luua tugevaid ja usaldusväärseid brände
- Suurendada ettevõtte väärtust meie aktsionäride jaoks

#### Kontserni strateegia

Ekspress Grupp keskendub nii olemasoleva digitaalse äri orgaanilisele kasvule kui ka võimaluste leidmisele ärimahtude kasvatamiseks uute omandamiste teel. Kontserni eesmärk on suurendada ettevõtte väärtust, luues sünergia lisanduvate uute äritegevuste ja senise meediategevuse vahel.

Digimeedia segmendis viime ellu kiire kasvu strateegiat, eesmärkideks on turuarendamine ning samaaegselt turuosa kasvatamine. Trükimeedias jälgime kulutõhusust ja pakume turu kvaliteetsemat ajakirjandust. Kontsern tugedab olemasolevaid põhitegevusi investeringutega orgaanilisse kasvu ja suurendab lisaks digitaalsete tulude osakaalu läbi meediaga potentsiaalselt head sünergia pakkuvate teiste digitaalsete äride. Nii meedia kui toetavate digitaalsete äride kasvu toetab finantsiliselt optimaalne investeringute jaotus, finantsvõimenduse mõõdukas kasutamine ning kasvueesmäärke arvestav dividendipoliitika.

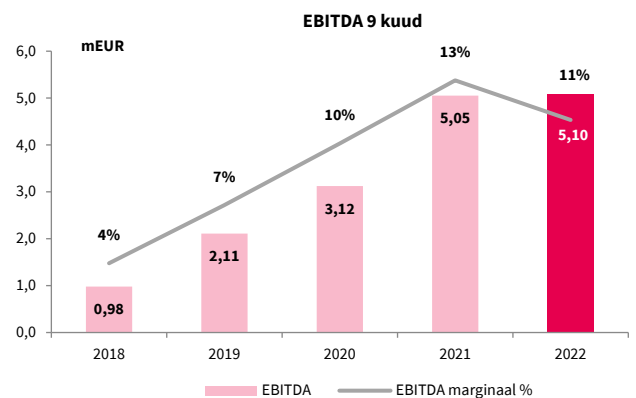
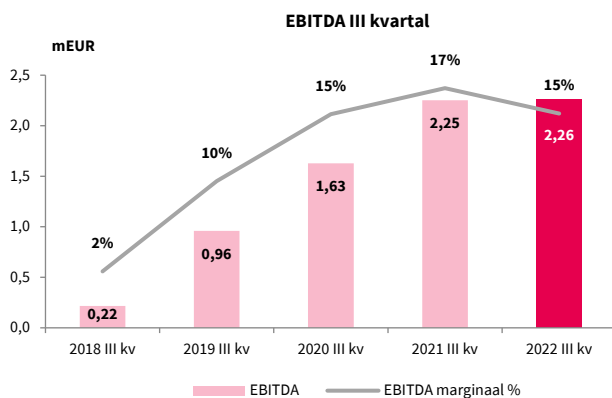
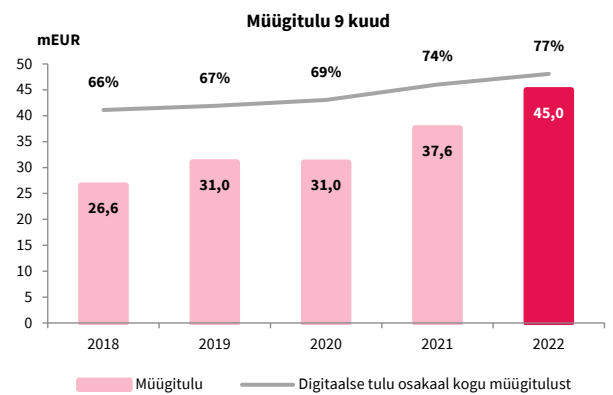
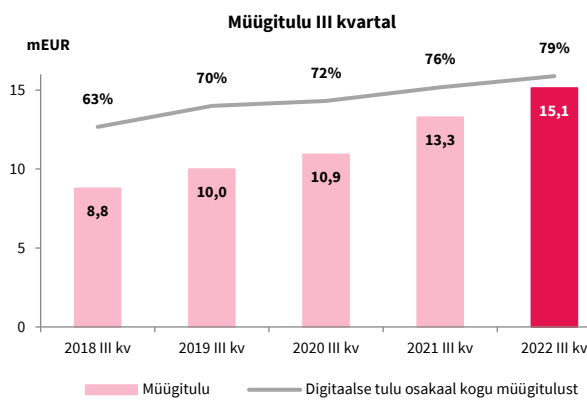
Kontserni strateegia elluviimisel on jätkuvalt meie eesmärk luua auhinnatud sisu, mida hindavad nii meie lugejad kui ka meediaekspertid, olles samas Baltikumi juhtiv digikirjastaja nii digitellimuste, kulutatud aja kui ka tegelike kasutajate arvu poolest. Soovime edaspidigi pakkuda turu kvaliteetsemat trükimeediat lugejaskonnale, kes väärtustab seda formaati.

Kontserni pikaajalised strateegilised finantseesmärgid on seotud äritegevuse kasvu, digiteerimise, kasumlikkuse ja dividendide maksevõimega. Eesmärgid põhinevad muutustel tegevuskeskkonnas, konkurentsimaastikul ja ümberkujundamise strateegia edenemisel.

#### Ekspress Grupi pikaajalised strateegilised finantseesmärgid

Eesmärk 2026. aasta lõpuks	2026 eesmärk	2021 tegelik
Digitellimused Baltimaades	>340 000	134 947
Digitaalse tulu osakaal	>85%	76%
EBITDA marginaal	>15%	15%
Dividendi väljamakse määr	≥30%	37%

## III KVARTALI JA 9 KUU TULEMUSED



### MÜÜGITULU

2022. aasta III kvartali konsolideeritud müügitulu oli 15,1 miljonit eurot (III kvartal 2021: 13,3 miljonit eurot). III kvartali müügitulu suurenes 14% võrreldes eelmise aastaga. 2022. aasta 9 kuu konsolideeritud müügitulu oli 45,0 miljonit eurot (9 kuud 2021: 37,6 miljonit eurot). 9 kuu müügitulu suurenes 20% võrreldes eelmise aastaga. Kasvu taga on nii veebi reklaamitulud kui digiteellimuste tulud. Kontserni digitaalsete tulude osakaal moodustas 2022. aasta III kvartali lõpus 77% kogukäibest (2021. aasta III kvartali lõpp: 74% kogukäibest). 2022. aasta 9 kuu digitaalsed tulud suurenesid 25% võrreldes eelmise aasta sama perioodiga.

### KASUMLIKKUS

2022. aasta III kvartali konsolideeritud EBITDA oli 2,26 miljonit eurot (III kvartal 2021: 2,25 miljonit eurot). 2022. aasta III kvartalis kasvas EBITDA 1% võrreldes eelmise aastaga ning EBITDA marginaal oli 15% (III kvartal 2021: 17%). 2022. aasta 9 kuu konsolideeritud EBITDA oli 5,10 miljonit eurot (9 kuud 2021: 5,05 miljonit eurot). 2022. aasta 9 kuuga kasvas EBITDA 1% võrreldes eelmise aastaga ning EBITDA marginaal oli 11% (9 kuud 2021: 13%).

2022. aasta III kvartali konsolideeritud puhaskasum oli 0,86 miljonit eurot (III kvartal 2021: 1,15 miljonit eurot). 2022. aasta III kvartalis vähenes puhaskasum 25% võrreldes eelmise aastaga. 2022. aasta 9 kuu konsolideeritud puhaskasum oli 1,62 miljonit eurot (9 kuud 2021: 1,82 miljonit eurot). 2022. aasta 9 kuuga vähenes puhaskasum 11% võrreldes eelmise aastaga. Vähenemine on peamiselt tingitud AS Express Post perioodi kahjumi suurenemisest ning kontserni amortisatsioonikulu kasvust tulenevalt kõrgematest investeeringutest võrreldes eelmise aasta sama perioodiga.

**KULUD**

2022. aasta 9 kuu müüdüd kaupade kulu, turundus- ja üldhalduskulud kokku moodustasid 43,29 miljonit eurot (9 kuud 2021: 35,56 miljonit eurot). Tegevuskulud suurenesid 9 kuuga 7,73 miljonit eurot (+22%). Suurima kasvu moodustab töötajate kasvu summas 4,39 miljonit eurot (+23%). Oluline sisendkulude kasv on toimunud pabermeediaga seotud trükiteenuse kui ka kojukande teenuse sisseostmisel, kasv kokku 0,66 miljonit eurot (+16%).

Seisuga 30.09.2022 on kontsernis 861 töötajat, mis on 132 töötajat rohkem võrreldes eelmise aasta sama perioodiga (30.09.2021 729 töötajat). Kasvu taga on 56 töötajat, kes lisandusid 2021. aasta lõpus omandatud OÜ Geenius Meedia ja 2022. aasta suvel omandatud ELTA uudiste agentuuri arvelt. 76 töötajat lisandus teistes ettevõtetes Eestis, Lätis ja Leedus. Arvestades üldist majandusolukorda oleme valikuliselt korrigeerinud töötajate palkasid hoidmaks parimaid. Lisaks oleme alustanud kulukärbetega ning koondamistega, seda eriti Lätis, kus reklaamimüük on jäänud kontserni sisemistele eesmärkidele alla. Antud tegevuste mõju avaldub järgmistes kvartalites.

9 kuuga on kajastatud ühekordse väljaminekuna toetuseid Ukrainale kogusummas 0,20 miljonit eurot (III kvartal 2022 annetatud täiendavalt 0,06 miljonit eurot).

Ukraina sõda on avaldanud olulist negatiivset mõju Baltimaade majanduskasvule. Mõju tulemusena on majanduskasv vähenenud ning tekitanud kõrge inflatsioonilise keskkonna (2022. aasta septembris oli inflatsioon Eestis: 24,1%, Leedus 22,5% ja Lätis: 22% võrreldes eelmise aastaga), mis on hetkel üks kõrgemaid kogu eurotsoonis. Kontsern ei oma äritegevust ega vara Ukrainas või Venemaal, seega mõjutab kontserni vaid sõja kaudne mõju.

**RAHAPOSITSIOON**

Aruandeperioodi lõpus oli kontsernil vabu rahalisi vahendeid 6,1 miljonit eurot ja omakapitali 53,0 miljonit eurot (57% bilansimahust). Võrreldavad andmed 2021. aasta 30. septembri seisuga olid vastavalt 12,4 miljonit eurot ja EUR 54,4 miljonit eurot (61% bilansimahust). Seisuga 30. september 2022 oli kontserni netovõlg 15,8 miljonit eurot (31. detsember 2021: EUR 11,3 miljonit eurot).

2022. aasta 9 kuu kontserni rahavood äritegevusest olid 3,89 miljonit eurot (9 kuud 2021: 4,41 miljonit eurot, sh trükiteenuste segment), mida mõjutasid positiivselt nii Eestis kui Lätis piletimüügi platvormid. Läti piletimüügiplatvormi müügiaktiivsus on taastunud ning tulenevalt kõrgematest piletihindadest parem võrreldes koroon eelsele perioodile.

2022. aasta 9 kuu kontserni rahavood investeerimistegevusest olid -4,76 miljonit eurot (9 kuud 2021: 4,98 miljonit eurot, sh lõpetatud tegevusvaldkonna müük 6,33 miljonit eurot), millest -2,89 miljonit eurot oli seotud materiaalse ja immateriaalse põhivara arendamise ja soetamisega, mis näitab suurenenud investeeeringud toodetesse ja tehnoloogiasse. 9 kuuga investeeris kontsern uutesse LED ekraanidesse -1,56 miljonit eurot, mis finantseeritakse kapitalirendiga 2022. aasta viimases kvartalis.

2022. aasta 9 kuu kontserni rahavood finantseerimistegevusest olid -4,01 miljonit eurot (9 kuud 2021: -3,29 miljonit eurot), millest -2,43 miljonit eurot moodustab dividendimakse ASi Ekspress Grupp aktsionäridele. Finantseerimistegevused sisaldavad samuti netomuutust laenukohustustes ja rendikohustuse põhiosa tagasimakseid, kus avaldab positiivset mõju 2021. aasta suvel sõlmitud SEB laenulepingute muudatused. 2021. aasta 9 kuuga osteti tagasi optsooniprogrammi järgselt omaaktsiaid summas 0,45 miljonit eurot.

**DIVIDENDID**

2. mail 2022. aastal toimunud ASi Ekspress Grupp aktsionäride korralisel üldkoosolekul otsustati maksta dividendi 8 eurosent aktsia kohta kogusummas 2,43 miljonit eurot. Dividendid maksti aktsionäridele välja 20. mail 2022. aastal.

## FINANTSNÄITAJAD JA SUHTARVUD

Kasumlikkuse näitajad (tuhandetes EUR)	III kv 2022	III kv 2021	Muutus %	9 kuud 2022	9 kuud 2021	Muutus %	12 kuud 2021
<b>Jätkuvad tegevusvaldkonnad</b>							
<b>Perioodi kohta</b>							
Müügitulu	15 120	13 265	14%	44 956	37 573	20%	53 516
<b>EBITDA</b>	<b>2 264</b>	<b>2 251</b>	<b>1%</b>	<b>5 096</b>	<b>5 051</b>	<b>1%</b>	<b>8 240</b>
<b>EBITDA marginaal (%)</b>	<b>15,0%</b>	<b>17,0%</b>		<b>11,3%</b>	<b>13,4%</b>		<b>15,4%</b>
Ärikasum /(-kahjum)	1 183	1 401	-16%	2 056	2 563	-20%	4 864
Ärirentaablus (%)	7,8%	10,6%		4,6%	6,8%		9,1%
Intressikulud	(183)	(175)	-4%	(529)	(537)	1%	(709)
Ühisettevõtete kasum / (kahjum) kapitaliosaluse meetodil	(107)	42	-354%	(327)	(128)	-156%	(281)
<b>Perioodi puhaskasum / (-kahjum) jätkuvatest tegevusvaldkondadest</b>	<b>859</b>	<b>1 145</b>	<b>-25%</b>	<b>1 618</b>	<b>1 823</b>	<b>-11%</b>	<b>4 133</b>
<b>Puhasrentaablus (%) - jätkuvad tegevusvaldkonnad</b>	<b>5,7%</b>	<b>8,6%</b>		<b>3,6%</b>	<b>4,9%</b>		<b>7,7%</b>
Varade tootlus (%)	4,3%	1,7%		4,3%	1,7%		2,4%
Omakapitali tootlus (%)	7,4%	2,9%		7,4%	2,9%		4,1%
<b>Puhaskasum /(-kahjum) aktsia kohta jätkuvatest tegevusvaldkondadest (eurodes)</b>							
Tavakasum /(-kahjum) aktsia kohta	0,0282	0,0377		0,0533	0,0602		0,1362
Lahustunud kasum / (kahjum) aktsia kohta	0,0273	0,0364		0,0515	0,0581		0,1316

Bilanss (tuhandetes EUR)	30.09.2022	31.12.2021	Muutus %
<b>Perioodi lõpu seisuga</b>			
Käibevara	17 136	20 553	-17%
Põhivara	75 104	73 705	2%
<b>Varad kokku</b>	<b>92 240</b>	<b>94 258</b>	<b>-2%</b>
<i>sh raha ja pangakontod</i>	6 077	10 962	-45%
<i>sh firmaväärtus</i>	45 766	45 576	0%
Lühiajalised kohustused	18 631	20 947	-11%
Pikaajalised kohustused	20 624	19 619	5%
<b>Kohustused kokku</b>	<b>39 255</b>	<b>40 566</b>	<b>-3%</b>
<i>sh võlakohustused</i>	21 888	22 219	-1%
<b>Omakapital</b>	<b>52 984</b>	<b>53 692</b>	<b>-1%</b>
<b>Netovõlg</b>	<b>15 812</b>	<b>11 257</b>	<b>40%</b>
<b>Kapital kokku</b>	<b>68 796</b>	<b>64 950</b>	<b>6%</b>



Finantssuhtarvud (%)	30.09.2022	31.12.2021	Muutus %
Omakapitali osakaal (%)	57%	57%	0%
Võla ja omakapitali suhe (%)	41%	41%	0%
Võla ja kapitali suhe (%)	23%	17%	33%
Koguvõla ja EBITDA suhe	2,64	2,70	-2%
Likviidsuskordaja	0,92	0,98	-6%

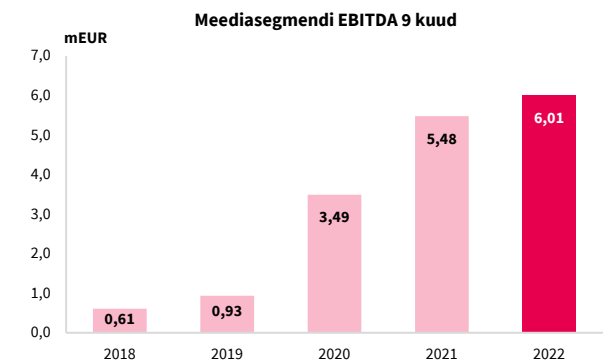
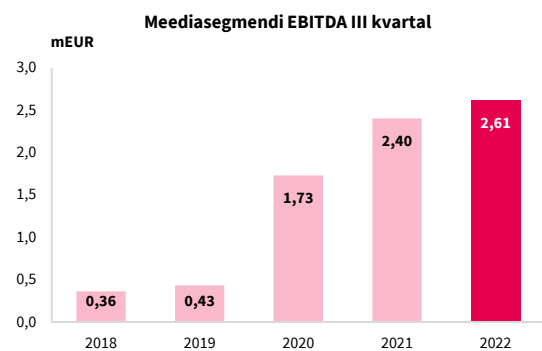
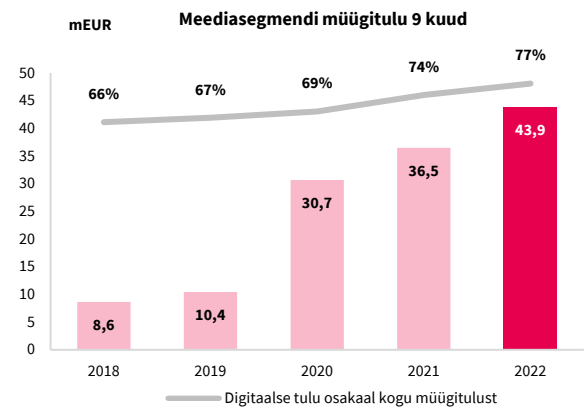
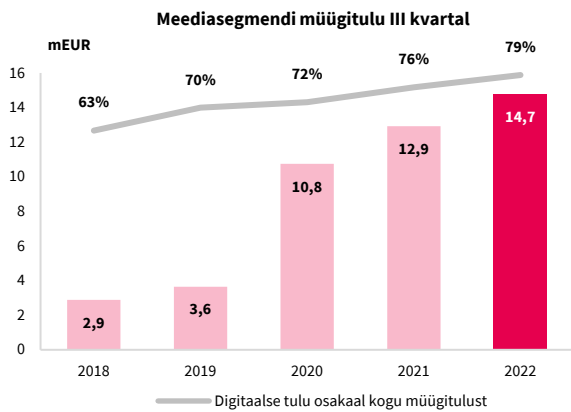
#### Finantssuhtarvude arvutamisel kasutatud valemid

EBITDA	Kasum enne intresse, makse, materiaalse ja immateriaalse põhivara kulumit. EBITDA ei hõlma vara väärtuse langust, mida kajastatakse perioodi jooksul või restruktureerimise tulemust.
EBITDA marginaal (%)	EBITDA/müügitulu x 100
Ärirentaablus (%)	Äri kasum/müügitulu x100
Puhasrentaablus (%) - jätkuvad tegevusvaldkonnad	Puhaskasum jätkuvatest tegevusvaldkondadest aruandes/müügitulu x100
Puhaskasum /(kahjum) aktsia kohta	Emaettevõtte omanikele kuuluv puhaskasum / perioodi kaalutud keskmine lihtaktsiate arv
Lahustatud puhaskasum aktsia kohta	Emaettevõtte omanikele kuuluv puhaskasum / (perioodi kaalutud keskmine lihtaktsiate arv + potentsiaalselt emiteeritavate aktsiate arv)
Omakapitali osakaal (%)	Omakapital/ (kohustused + omakapital) x100
Võla ja omakapitali suhe (%)	Intressikandvad võlakohustused /omakapital x 100
Võla ja kapitali suhe (%)	Intressikandvad võlakohustused – raha ja pangakontod (netovõlg) / (netovõlg +omakapital) x 100
Koguvõla ja EBITDA suhe	Intressikandvad võlakohustused /jooksva viimase 12 kuu EBITDA
Likviidsuskordaja	Käibevara / lühiajalised kohustused
Varade tootlus ROA (%)	Jooksva viimase 12 kuu puhaskasum /keskmine varade jääk x 100
Omakapitali tootlus ROE (%)	Jooksva viimase 12 kuu puhaskasum /keskmine omakapital x 100

Tulenevalt 2021. aasta septembris 100%lise osaluse võõrandamisest tütarettevõttes Printall AS kajastatakse trükiteenuste segmendi äritegevus konsolideeritud aruannetes lõpetatud tegevusvaldkonnana. Lõpetatud tegevusvaldkonnana tulud ja kulud on 2021. aasta kohta kajastatud konsolideeritud koondkasumiaruandes eraldi real „Kasum/kahjum lõpetatud tegevusvaldkonnast“.

## SEGMENTIDE ÜLEVAADE

Alates septembrist 2021 tegutseb kontsern ainult ühes jätkuvas tegevussegmendis – meediasegmendis.



### Segmentide peamised finantsnäitajad

(tuhandetes EUR)	Müügitulu						
	III kv 2022	III kv 2021	Muutus %	9 kuud 2022	9 kuud 2021	Muutus %	12 kuud 2021
Meediasegment	14 743	12 925	14%	43 887	36 485	20%	52 093
<i>sh tulu kõikidest digitaalsetest ja online kanalitest</i>	12 006	10 061	19%	34 586	27 664	25%	40 453
<i>% tulu kõikidest digitaalsetest ja online kanalitest</i>	81%	78%		79%	76%		78%
Keskised tegevused	1 161	999	16%	3 343	3 106	8%	4 118
Segmentidevahelised elimineerimised	(784)	(660)		(2 274)	(2 018)		(2 695)
<b>KONTSERN KOKKU</b>	<b>15 120</b>	<b>13 265</b>	<b>14%</b>	<b>44 956</b>	<b>37 573</b>	<b>20%</b>	<b>53 516</b>
<i>% tulu kõikidest digitaalsetest ja online kanalitest</i>	79%	76%		77%	74%		76%

(tuhandetes EUR)	EBITDA						
	III kv 2022	III kv 2021	Muutus %	9 kuud 2022	9 kuud 2021	Muutus %	12 kuud 2021
Meediasegment	2 614	2 401	9%	6 007	5 478	10%	8 927
Kesksed tegevused	(311)	(134)	-132%	(802)	(423)	-90%	(669)
Segmentidevahelised elimineerimised	(39)	(16)		(109)	(3)		(18)
<b>KONTSERN KOKKU</b>	<b>2 264</b>	<b>2 251</b>	<b>1%</b>	<b>5 096</b>	<b>5 051</b>	<b>1%</b>	<b>8 240</b>

EBITDA marginaal	III kv 2022	III kv 2021	9 kuud 2022	9 kuud 2021	12 kuud 2021
Meediasegment	18%	19%	14%	15%	17%
<b>KONTSERN KOKKU</b>	<b>15%</b>	<b>17%</b>	<b>11%</b>	<b>13%</b>	<b>15%</b>

## MEEDIASEGMENT

2022. aasta III kvartali meediasegmendi müügitulu oli 14,7 miljonit eurot (III kvartal 2021: 12,9 miljonit eurot). Müügitulu kasvas 14% võrreldes eelmise aasta III kvartaliga. 2022. aasta 9 kuu meediasegmendi müügitulu oli 43,9 miljonit eurot (9 kuud 2021: 36,5 miljonit eurot). 2022. aasta 9 kuu müügitulu kasvas 20% võrreldes eelmise aasta sama perioodiga. Müügitulude kasvu taga on peamiselt veebireklaami ja digitellimustulude kasv. Reklaamiturg ei ole mahult võrreldes eelmise aasta sama perioodiga oluliselt muutunud, vaid online reklaamiturg on jätkanud kasvutrendi võrreldes traditsiooniliste meediakanalitega ning kus täiendavalt on kontserni ettevõtted suutnud oma mahte kasvada kiiremini võrreldes teiste turuosalistega. 9 kuu müügitulude kasv oli tugev võrreldes eelmise aastaga, samas on seda mõjutanud siiski negatiivselt Ukrainas alanud sõda, mille mõjul mitmed reklaamiklientide poolt plaanitud kampaaniad lükati edasi I kvartalis. 2022. aasta III kvartali lõpus moodustas kontserni digitaalsete tulude osakaal 77% kogukäibest.

Läti piletiäri on olnud erinevate tegevuspiirangute all peaaegu kaks aastat. Alates 1. aprillist 2022 on Lätis kõik piirangud tühistatud. Läti piletimüügiplatvormi müügiaktiivsus on taastunud ning tulenevalt keskmise piletihinna kasvust brutosummades kõrgem võrreldes koroonaaegsele perioodile.

Alates aprillist 2021 sisenes kontsern piletimüügi keskkonnaga [Piletitasku](#) ka Eesti turule. Piletimüügiäri laiendamisega Eestisse jätkab kontsern oma senist strateegiat, mille eesmärgiks on suurendada digitaalsete tulude osakaalu ja leida uute ärisuundade ning olemasoleva meediategevuse vahel tekkivat sünergia. Soovime pakkuda mugavaimat platvormi nii piletiostjale kui ürituste korraldajatele. Platvorm võeti 2021. aasta jooksul hästi vastu ning kontsern jätkab oma strateegiat ja suurendab oma turuosa 2022. aastal.

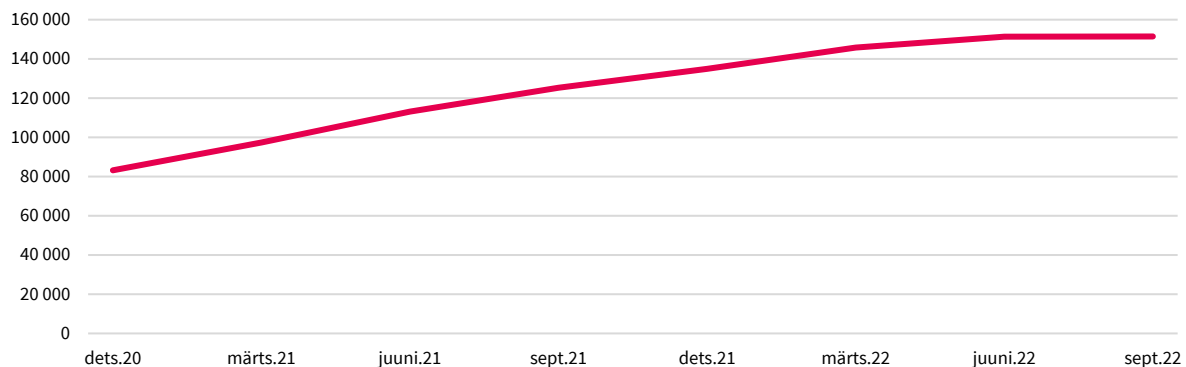
Läti välimeedia ettevõtte SIA D Screens, mis võitis 2021. aastal Riia linnale kuuluva kinnisvara rendiõiguste enampakkumise, jätkab aktiivselt digitaalse väliekraanivõrgu arendamist. Hanke võit võimaldab ettevõttel suurendada oma võrgustikku rohkem kui 100 objektini ning osaleda turul nii suurte kui ka väikeste ekraanivõrgustikega, mis katavad kõiki Riia linna olulisemaid magistraale. Uued ekraanid paigaldatakse 2022. aasta lõpuks, millest alates on kontsernil täiendav reklaamimüügi võimekus. Kuni uute ekraanide paigaldamiseni mõjutab Läti välimeedia ettevõtte kulubaasi Riia linnale makstav rent, mis 9 kuuga 2022 oli kokku 0,15 miljonit eurot.

2021. aasta detsembris omandas kontsern 100%lise osaluse meediaettevõttes Geenius Meedia OÜ. Omandamise eesmärk oli digitaalse meediaäri kasvatamine ja laienemine nišši, mida kontserni väljaanded seni regulaarselt ei kata. Geenius Meedia müügitulu 2022. aasta 9 kuuga oli 1,7 miljonit eurot.

Ühissetevõtte Õhtuleht Kirjastus AS, mis on oluline meediaettevõtte Eesti turul, on kajastatud kontserni tulemustes kapitaliosaluse meetodil ühe reana finantstuludes. Õhtuleht Kirjastus AS-i 2022. aasta 9 kuu müügitulu oli 10,4 miljonit eurot (9 kuud 2021: EUR 10,3 miljonit eurot).

**DIGITELLIMUSED**Digitellimuste detailne ülevaade:

(digitellimuste arv)	30.09.2022	30.06.2022	muutus	31.12.2021	muutus	30.09.2021	muutus
AS Delfi Meedia	77 920	84 072	-7%	74 873	4%	72 860	7%
AS Õhtuleht Kirjastus	23 548	22 281	6%	20 992	12%	19 198	23%
Geenius Meedia OÜ	5 162	4 523	14%	4 100	26%	3 411	51%
<b>Eesti kokku</b>	<b>106 630</b>	<b>110 876</b>	<b>-4%</b>	<b>99 965</b>	<b>7%</b>	<b>95 469</b>	<b>12%</b>
Delfi AS (Läti)	21 035	18 190	16%	17 549	20%	15 030	40%
Delfi UAB (Leedu)	23 765	22 256	7%	17 433	36%	14 786	61%
<b>Ekspress Grupp kokku</b>	<b>151 430</b>	<b>151 322</b>	<b>0%</b>	<b>134 947</b>	<b>12%</b>	<b>125 285</b>	<b>21%</b>

**Digitellimused**

ASi Ekspress Grupp digitaalsete tellimuste hulk kasvas võrreldes eelmise aastaga Balti riikides kokku 21% ja ulatus septembri lõpus 151 430-ni.

- Eestis uudisteportaali Delfi, Eesti Päevalehte, Maalehte, Eesti Ekspressi ja mitmeid populaarseid ajakirju kirjastava ASi Delfi Meedia digitellimuste hulk kasvas võrreldes eelmise aastaga 7% (III kvartalis -7%, 9 kuuga 4%), ulatudes 77 920-ni.
- 50%-liselt Ekspress Grupile kuuluva ASi Õhtuleht Kirjastus digitellimuste hulk kasvas võrreldes eelmise aastaga 23% (III kvartalis 6%, 9 kuuga 12%), ulatudes 23 548-ni.
- Geenius Meedia OÜ digitellimuste hulk kasvas võrreldes eelmise aastaga 51% (III kvartalis 14%, 9 kuuga 26%), ulatudes 5 162-ni.
- Lätis kasvas Delfi A/S-i digitaalsete tellimuste hulk võrreldes eelmise aastaga 40% (III kvartalis 16%, 9 kuuga 20%), ulatudes 21 035-ni.
- Leedus kasvas Delfi digitellimuste hulk võrreldes eelmise aastaga 61% (III kvartalis 7%, 9 kuuga 36%), ulatudes 23 765-ni.

Aastases võrdluses jätkas Ekspress Grupi digitellimuste arv kiiret kasvu ja ulatus kokku 21 protsendini. Kõige rohkem kasvas Õhtulehe digitaalsete tellimuste arv, mis näitab, et seni paber kandjat eelistanud kliendirühmad võtavad samuti digitaalset meediatarbimist üha rohkem omaks. Suhtarvuna näitas digitellimuste arv suurimat tõusu Leedus ja Lätis, kus digitaalsete tellimusmudelile üleminek algas Eestist hiljem ja kus me näeme ka lähiajal edasist kasvupotentsiaali.

Suurima lugejate arvuga ettevõtte Delfi Meedia digitellimuste arv kasvas aastases võrdluses Eestis 7 protsenti, kuid vähenes eelmise kvartaliga võrreldes 7 protsenti. Kvartaalse languse põhjustas ühekordne otsus lõpetada digitellimuste vahendamine telekomifirma Telia klientidele ja keskenduda tellimuste müügile otse lõppkliendile. Näeme sellel otsusel pikaajaliselt positiivset mõju Delfi Meedia digitaalsele tulu kasvule. Telia tellimuste lõpetamist arvesse võtmata kasvas Delfi Meedia digitellimuste arv Eestis viimases kvartalis 3 protsenti ja aastases võrdluses 21 protsenti.

## ASi EKSPRESS GRUPP AKTSIAD JA AKTSIONÄRID

Seisuga 30. september 2022 on ASi Ekspress Grupp aktsiakapital 18 478 105 eurot (31.12.2021: 18 478 105 eurot) ja see koosnes 30 796 841 aktsiast (31.12.2021: 30 796 841 aktsiat) nominaalväärtusega 0,60 eurot aktsia kohta.

Kõik aktsiad on ühte liiki ja omandipiirangud puuduvad. Seltsil puuduvad spetsiifilist kontrollõigust andvad aktsiad ja seltsil puudub teave kokkulepete kohta aktsionäride hääleõiguste piirangute kohta. Seltsi põhikirjast ei tulene piiranguid seltsi aktsiate võõrandamisel. Aktsiaseltsi ja aktsionäride vahelistes lepingutes puuduvad samuti aktsiate võõrandamise piirangud. Aktsionäride omavahelistes lepingutes on need seltsile teada vaid selles ulatuses, mis on seotud väärtpaperite pantimisega ning mis on avalik teave.

### Aktsionäride struktuur seisuga 30.09.2022 Eesti Väärtpaberite Keskregistri andmetel

Nimi	Aktsiate arv	%
Hans H. Luik ja tema kontrolli all olevad ettevõtted	22 552 672	73,23%
<i>Hans H. Luik</i>	7 963 307	25,86%
<i>OÜ HHL Rühm</i>	14 589 365	47,37%
LHV Pank ja LHV Varahalduse poolt hallatavad fondid	2 551 132	8,28%
Juhatuse liikmed ja nende lähikondlased*	172 954	0,56%
Ülejäänud väikeaktsionärid	5 073 007	16,47%
Omaaktsiad	447 076	1,45%
<b>KOKKU</b>	<b>30 796 841</b>	<b>100,0%</b>

\*ASi Ekspress Grupp ja tema olulisemate tütarettevõtete juhatuse liikmed

### Juhatuse ja nõukogu liikmete omanduses olevad aktsiad aruande esitamise kuupäeva seisuga

Mari-Liis Rüütsalu omab 36 924 aktsiat.

Kaspar Hanni omab 18 462 aktsiat.

Signe Kukin omab 38 140 aktsiat.

Hans H. Luik omab 7 963 307 aktsiat ja OÜ HHL Rühm omab 14 589 365 aktsiat, Hans H. Luige kui lõpliku kasusaaja osalus AS-is Ekspress Grupp on 73,23% (22 552 672 aktsiat).

Ekspress Grupi aktsia (EEG1T) hind eurodes ning kauplemisstatistika NASDAQ Tallinna börsil alates 1. jaanuar 2018 kuni 30. september 2022.



Aktsiahinna võrdlus (%) Nasdaq Tallinna börsi indeksiga perioodil 1. jaanuar 2018 – 30. september 2022.



## Dividendipoliitika

Oktoobris 2021 kinnitas AS'i Ekspress Grupp nõukogu kontserni dividendipoliitika, mille kohaselt maksab Ekspress Grupp alates 2022. aastast dividendina välja vähemalt 30% aasta puhaskasumist. Ekspress Grupi kapitali struktuur peab olema tugev ja jätkusuutlik, et säilitada soovitud tegevusvabadus ja kasutada ära majanduse erinevate tsüklite kasvuvõimalusi. Kontserni ülesanne on hoida konservatiivset kapitali jaotust, andmaks ettevõttele paindlikkust vastata uute investeeringute tegemisel võõrkapitali kaasamiseks esitatavatele nõuetele.

Kasvu toetamiseks on Ekspress Grupp seadnud eesmärgiks tagada kontserni ja investorite seisukohast optimaalne investeeringute, laenude tagasimaksete ja kasumi jaotamise tase.

Kontsern maksab dividendidena välja vähemalt 30% eelmise aasta puhaskasumist tingimusel, et põhitegevuse rahastamiseks ja uute strateegiliste investeeringute tegemiseks on piisavalt rahalisi vahendeid. Nendel aastatel kui majandus aeglustub või kui rahavood on muudel põhjustel väiksemad, võib kontsern dividendimäära vähendada või otsustada dividendi mitte maksta.

## Dividendid

2. mail 2022. aastal toimunud ASi Ekspress Grupp aktsionäride korralisel üldkoosolekul otsustati maksta dividendi 8 euro senti aktsia kohta kogusummas 2,43 miljonit eurot. Dividendid maksti aktsionäridele välja 20. mail 2022. aastal.

Üldkoosoleku kuupäev	13.06.2017	06.06.2018	04.11.2021	02.05.2022
Periood, mille eest dividende makstakse	2016	2017	2020	2021
Dividendimakse aktsia kohta EUR	6 senti	7 senti	10 senti	8 senti
Kokku väljamakstud dividendisumma tuhandetes EUR	1 787	2 085	3 028	2 425
Dividendi väljamakse kordaja (%) - arvatuna puhaskasumilt jätkuvatest tegevusvaldkondadest	131%	212%	119%	59%
Dividendi väljamakse kordaja (%)	41%	66%	121%	108%
Dividendisaajate nimekirja fikseerimise kuupäev	29.06.2017	20.06.2018	19.11.2021	16.05.2022
Dividendimakse kuupäev	06.07.2017	03.07.2018	23.11.2021	20.05.2022

## ÜHINGU JUHTIMINE

### KONTSERNI JURIIDILINE STRUKTUUR

Seisuga 30. september 2022 kuulub kontserni 21 ettevõtet (31.12.2021: 21). Kontserni struktuuri kuuluvate ettevõtete detailne loetelu on esitatud aruande lisa 1.

#### Muudatused kontserni juriidilises struktuuris

16. juunil 2022 sõlmisid ASi Ekspress Grupp 100% tütarettevõtte Geenius Meedia OÜ ja OÜ RMP Eesti lepingu RMP.ee portaali äritegevuse omandamiseks Eestis. RMP lisandumine Geenius Meedia toodete sekka suurendab ärikasutajale pakutava info hulka ja täiendab oluliselt Ärigeeniuse ja DigiPRO sisu. RMP tegevusest suure osa moodustab koolituste ja konverentside korraldamine. Geenius Meedia plaanib koos RMP meeskonnaga koolitustegevust laiendada ka teistele teemadele. RMP.ee portaali äritegevuse omandamine on kontserni strateegia orgaaniline osa.

OÜ Ekspress Finants allkirjastas 28. juulil 2022 jagunemiskava, mille kohaselt toimub OÜ Ekspress Finants jagunemine eraldumise teel. Jagunemise käigus asutatakse uus äriühing Vaheekspress OÜ, millest saab ASi Ekspress Grupp 100% osalusega tütarettevõtte osakapitaliga 2500 eurot. Jagunemine viidi lõpuni ja Vaheekspress OÜ kanti registrisse seisuga 14. oktoober 2022.

28. juulil 2022 võttis OÜ Babahh Media ainuosanik AS Ekspress Grupp vastu otsuse lõpetada OÜ Babahh Media tegevus ja alustada likvideerimismenetlust.

2022. aasta mais sõlmis ASi Ekspress Grupp 100% tütarettevõtte UAB Delfi lepingu uudisteagentuuri ELTA äritegevuse omandamiseks Leedus. Uudisteagentuuri ELTA tegevuse omandamine on kontserni strateegia orgaaniline osa. Tehingu põhieesmärk on tugevdada ja moderniseerida saja-aastase kogemusega uudisteagentuuri, et sellest saaks moodne, konkurentsivõimeline ja objektiivne infoallikas nii Leedu meediale kui ka väliskanalitele.

2021. aasta septembris sõlmisid ASi Ekspress Grupp 100%line tütarettevõtte A/S Delfi 100%lised tütarettevõtted SIA Biļešu Paradīze ja SIA Delfi Tickets Service ühinemislepingu, leppides kokku, et SIA Biļešu Paradīze kui ühendav ühing omandab kõik SIA Delfi Tickets Service varad ja kohustused. Ühinemisleping sõlmiti eesmärgiga lihtsustada kontserni juhtimis- ja juriidilist struktuuri. Ühinemine kanti registrisse 19. aprillil 2022.

AS Ekspress Grupp, AS Postimees Grupp ja AS Eesti Post sõlmisid 2. märtsil 2022. aastal aktsiate ostu-müügilepingu, millega AS Eesti Post oleks omandanud 100% osaluse ASis Express Post. Tehing vajab konkurentsiameti heakskiitu. Konkurentsiameti 5. oktoobril 2022 avaldatud eitava otsuse tõttu aktsiate ostu-müügileping ei jõustu ning ASi Express Post aktsionäride struktuur ei muutu. Ettevõtte annab tööd ligi 490 inimesele, kellest 450 on lehekandjad. Ekspress Grupi osalus Express Postis on 50%.

Kontserni struktuuri korrastamise eesmärgil ning AS SEB Pank laenulepingu tingimustest tulenevalt, sõlmisid 27. oktoobril 2022 Vaheekspress OÜ ja Geenius Meedia OÜ ühinemislepingu.

#### Muudatused kontserni tütarettevõtete juhtimises

24. mail 2022 OÜ Hea Lugu nõukogu otsustas kutsuda alates 1. juunist 2022 juhatusest tagasi Tiina Kaalepi. Samast ajast valiti juhatuse liikmeks Vallo Kalvik.

6. oktoobril 2022 A/S Delfi nõukogu otsustas valida alates 20. oktoobrist 2022 uuteks juhatuse liikmeteks Maira Meija ja Filips Lastovskise. Ingus Bērziņš ja Anatolijs Golubovsi ametiaega ei pikendatud. 20. oktoobrist 2022 on A/S Delfi juhatuse koosseis järgmine: Konstantins Kuzikovs (juhatuse esimees), Filips Lastovskis ja Maira Meija.



## AKTSIONÄRIDE ÜLDKOOSOLEK

Üldkoosolek on ASi Ekspress Grupp kõrgeim juhtimisorgan. Korraline üldkoosolek toimub üks kord aastas mitte hiljem kui kuue kuu jooksul pärast majandusaasta lõppu ettevõtte asukohas. Erakorraline üldkoosolek kutsutakse kokku seaduses sätestatud juhtudel.

2022. aasta jaanuaris ASi Ekspress Grupp juhatus esitas aktsionäridele ettepaneku võtta vastu otsused üldkoosolekut kokku kutsumata AS § 299<sup>1</sup> alusel. Teade otsuste vastuvõtmise kohta avaldati 20.01.2022 börsi infosüsteemis ja seltsi veebilehel ning 21.01.2022 ajalehes Eesti Päevaleht.

11.02.2022 ASi Ekspress Grupp aktsionärid võtsid vastu järgmised otsused:

- ASi Ekspress Grupp aktsiooptsooniprogramm kinnitamine kogumahus kuni 371 000 optiooni tähtajaga mai 2023, mis võimaldab Ekspress Grupil täita 17.12.2021. a sõlmitud Geenius Meedia OÜ osade ostu-müügilepinguga võetud kohustuse.

ASi Ekspress Grupp korraline aktsionäride üldkoosolek toimus 2. mail 2022 aktsiaseltsi asukohas. Koosolekust võtsid osa kõik juhatuse liikmed ja nõukogu esimees. Üldkoosolekul:

- Kinnitati ASi Ekspress Grupp 2021. majandusaasta aruanne.
- Kinnitati 2021. aasta kasumi jaotamise ettepanek jaotada 2,24 miljonit eurot järgmiselt: suurendada kohustuslikku reservkapitali 0,11 miljoni euro võrra ja maksta dividendi 8 eurosentit aktsia kohta kogusummas 2,43 miljonit eurot, millest 2,13 miljonit eurot on 2021. aasta kasumi arvelt ning 0,29 miljonit eurot eelmiste perioodide jaotamata kasumi arvelt.
- Otsustati kiita heaks ASi Ekspress Grupp oma aktsiate tagasiostuprogramm järgmistel tingimustel:
  - ASi Ekspress Grupp on õigus tagasi osta maksimaalselt 2 500 000 oma aktsiat, kusjuures ühingu kuuluvate aktsiate nimiväärtuste summa ei või ületada 1/10 aktsiakapitalist;
  - ASi Ekspress Grupp on õigus osta tagasi oma aktsiaid ühe või mitme tehinguga kõikidele aktsionäridele suunatud tagasiostupakkumis(t)e korras 12 kuu jooksul alates käesoleva otsuse vastuvõtmisest;
  - Oma aktsiate eest tasutav minimaalne summa on 0,60 eurot aktsia kohta ning maksimaalne summa ühe aktsia kohta on Nasdaq Tallinna börsi sulgemishind, millele lisandub 20%, aga mitte rohkem kui 1,90 eurot aktsia kohta, iga vastava tagasiostu läbiviimise väljakuulutamise päevale eelnenud börsipäeval. Käesoleva otsuse alusel tagasi ostetavate aktsiate eest makstav kogusumma on maksimaalselt kuni 1 miljon eurot. Aktsiate omandamine ei või tuua kaasa netovara vähenemist alla aktsiakapitali ja reservide kogusumma, mille väljamaksmine aktsionäridele ei ole lubatud seadusest või põhikirjast tulenevalt.
  - Oma aktsiate omandamise eesmärk on kasutada atraktiivseid turutingimusi aktsionäridele väärtuse loomiseks, ostes oma aktsiaid tagasi ning kasutades neid seejärel aktsiakapitali vähendamiseks või muudel eesmärkidel (nt aktsiate müük või kasutamine optsooniprogrammi tarbeks).
- Kutsuti nõukogust tagasi Aleksandras Česnavičius.
- Otsustati tasustada nõukogu esimeest Priit Rohumaad järgmiselt: suurendada kuutasu 1000 eurolt (bruto) 3000 eurole (bruto).
- Kinnitati ASi Ekspress Grupp juhtkonna tasustamise põhimõtted.
- Valiti nõukogu liikmeks Triin Hertmann viieks aastaks kuni 2. mai 2027.
- Otsustati maksta Triin Hertmannile kuutasu 1350 eurot (bruto).

2022. aasta augustis ASi Ekspress Grupp juhatus esitas aktsionäridele ettepaneku võtta vastu otsused üldkoosolekut kokku kutsumata AS § 299<sup>1</sup> alusel. Teade otsuste vastuvõtmise kohta avaldati 09.08.2022 börsi infosüsteemis ja seltsi veebilehel ning 10.08.2022 ajalehes Eesti Päevaleht.

31.08.2022 ASi Ekspress Grupp aktsionärid võtsid vastu järgmised otsused:

- Kutsuda nõukogust tagasi Indreks Kasela.
- Valida nõukogu liikmeks Sami Jussi Petteri Seppänen viieks aastaks kuni 31. augustini 2027.
- Maksta Sami Jussi Petteri Seppänenile kuutasu 1350 eurot (bruto).

## NÕUKOGU

ASi Ekspress Grupp nõukogu koosneb neljast liikmest:

- Priit Rohumaa (esimees)
- Hans H. Luik
- Sami Jussi Petteri Seppänen
- Triin Hertmann

2. mail 2022 valiti uueks nõukogu liikmeks Triin Hertmann viieks aastaks kuni 2. mai 2027.

ASi Ekspress Grupp nõukogu liige Aleksandras Česnavičiuse, kes oli ASi Ekspress Grupp nõukogu liige alates 26. oktoober 2016, kutsuti 2. mail 2022 tagasi Ekspress Grupi nõukogu kohalt.

31. augustil 2022 valiti uueks nõukogu liikmeks Sami Jussi Petteri Seppänen viieks aastaks kuni 31. augustini 2027.

ASi Ekspress Grupp nõukogu liige Indrek Kasela, kes oli ASi Ekspress Grupp nõukogu liige alates 20. juuni 2014, kutsuti 31. augustil 2022 tagasi Ekspress Grupi nõukogu kohalt.

Rohkem informatsiooni nõukogu kohta on [ASi Ekspress Grupp koduleheküljel](#).

## JUHATUS

ASi Ekspress Grupp juhatus koosneb kolmest liikmest:

- Mari-Liis Rüütsalu (esimees)
- Kaspar Hanni
- Signe Kukin

Rohkem informatsiooni juhatuse kohta on [ASi Ekspress Grupp koduleheküljel](#).

## TÜTARETTEVÖTETE NÕUKOGUD JA JUHATUS

Alljärgnevalt on toodud ASi Ekspress Grupp 100%lises omanduses olevate olulisemate tütarettevõtete nõukogud ja juhatused seisuga 30. september 2022:

ETTEVÖTE*	NÕUKOGU	JUHATUS
Delfi Meedia AS (15 213 086)	Hans Luik (esimees), Mari-Liis Rüütsalu, Kaspar Hanni, Signe Kukin	Argo Virkebau (esimees) Urmo Soonvald, Tarvo Ulejev, Erle Laak-Sepp, Piret Põldoja
Delfi UAB (4 023 354)	Mari-Liis Rüütsalu (esimees), Kaspar Hanni, Signe Kukin	Vytautas Benokraitis
SIA Bīļešu Paradīze (3 305 283)	-	Jānis Ķuzulis (esimees), Jānis Daube
Delfi A/S (Läti) (4 370 838)	Mari-Liis Rüütsalu (esimees), Kaspar Hanni, Signe Kukin	Konstantins Kuzikovs (esimees), Ingus Bērziņš, Anatolijs Golubovs
Ekspress Finants OÜ (18 379 520)	-	Mari-Liis Rüütsalu (esimees), Kaspar Hanni, Signe Kukin

\* Põhitütarettevõttes ematettevõttele kuuluva omakapitali summa seisuga 30. september 2022 on näidatud sulgudes.

# KONSOLIDEERITUD RAAMATUPIDAMISE VAHEARUANNE

---

Konsolideeritud bilanss (auditeerimata) .....	20
Konsolideeritud koondkasumiaruanne (auditeerimata) .....	21
Konsolideeritud omakapitali muutuste aruanne (auditeerimata) .....	22
Konsolideeritud rahavoogude aruanne (auditeerimata) .....	23
KONSOLIDEERITUD VAHEARUANDE VALITUD LISAD .....	24
Lisa 1. Üldine informatsioon .....	24
Lisa 2. Koostamise alused .....	25
Lisa 3. Finantsriskide juhtimine .....	25
Lisa 4. Äriühendused .....	25
Lisa 5. Materiaalne ja immateriaalne põhivara .....	26
Lisa 6. Pangalaenuid ja laenukohustused .....	26
Lisa 7. Segmendiaruanne .....	27
Lisa 8. Lõpetatud tegevusvaldkond .....	28
Lisa 9. Puhaskasum aktsia kohta .....	29
Lisa 10. Aktsiaoptsiooniskeem .....	30
Lisa 11. Omakapital ja dividendid .....	30
Lisa 12. Tehingud seotud osapooltega .....	31
Lisa 13. Tingimuslikud varad ja kohustused .....	31

## Konsolideeritud bilanss (auditeerimata)

(tuhandetes EUR)	30.09.2022	31.12.2021
<b>VARAD</b>		
<b>Käibevara</b>		
Raha ja raha ekvivalendid	6 077	10 962
Nõuded ostjate vastu ja muud nõuded	10 496	9 323
Ettevõtte tulumaksu nõuded	246	2
Varud	317	266
<b>Käibevara kokku</b>	<b>17 136</b>	<b>20 553</b>
<b>Põhivara</b>		
Muud nõuded ja investeeringud	1 586	1 671
Edasilükkunud tulumaksu vara	42	42
Investeeringud ühissetevõtetesse	895	1 011
Investeeringud sidusettevõtetesse	2 255	2 210
Materiaalne põhivara (Lisa 5)	8 829	7 964
Immateriaalne põhivara (Lisa 5)	61 497	60 807
<b>Põhivara kokku</b>	<b>75 104</b>	<b>73 705</b>
<b>VARAD KOKKU</b>	<b>92 240</b>	<b>94 258</b>
<b>KOHUSTUSED</b>		
<b>Lühiajalised kohustused</b>		
Võlakohustused (Lisa 6)	1 865	3 201
Võlad ja ettemaksed	16 630	17 664
Ettevõtte tulumaksu kohustused	136	82
<b>Lühiajalised kohustused kokku</b>	<b>18 631</b>	<b>20 947</b>
<b>Pikaajalised kohustused</b>		
Pikaajalised võlakohustused (Lisa 6)	20 023	19 018
Muud pikaajalised kohustused	601	601
<b>Pikaajalised kohustused kokku</b>	<b>20 624</b>	<b>19 619</b>
<b>KOHUSTUSED KOKKU</b>	<b>39 255</b>	<b>40 566</b>
<b>OMAKAPITAL</b>		
Vähemusosalus	141	140
<b>Maettevõtte omanikele kuuluv kapital ja reservid:</b>		
Aksiakapital (Lisa 11)	18 478	18 478
Ülekurss	14 277	14 277
Omaaktsiad (Lisa 11)	(334)	(384)
Reservid (Lisa 11)	2 057	1 920
Jaotamata kasum	18 365	19 261
<b>Maettevõtte omanikele kuuluv kapital ja reservid kokku</b>	<b>52 843</b>	<b>53 552</b>
<b>OMAKAPITAL KOKKU</b>	<b>52 984</b>	<b>53 692</b>
<b>KOHUSTUSED JA OMAKAPITAL KOKKU</b>	<b>92 240</b>	<b>94 258</b>

Aruande lisad lehekülgedel 24-31 on konsolideeritud vahearuanne lahutamatu osa.

## Konsolideeritud koondkasumiaruanne (auditeerimata)

(tuhandetes EUR)	III kv 2022	III kv 2021	9 kuud 2022	9 kuud 2021	12 kuud 2021
<b>Jätkuvad tegevusvaldkonnad</b>					
Müügitulu	15 120	13 265	44 956	37 573	53 516
Müüdid toodangu kulu	(11 272)	(9 849)	(34 712)	(28 543)	(39 674)
<b>Brutokasum</b>	<b>3 849</b>	<b>3 415</b>	<b>10 243</b>	<b>9 030</b>	<b>13 842</b>
Muud äritulud	209	291	526	609	929
Turunduskulud	(695)	(494)	(2 133)	(1 593)	(2 359)
Üldhalduskulud	(2 125)	(1 799)	(6 442)	(5 422)	(7 435)
Muud ärikulud	(54)	(13)	(139)	(62)	(113)
<b>Äri kasum /(-kahjum)</b>	<b>1 183</b>	<b>1 401</b>	<b>2 056</b>	<b>2 563</b>	<b>4 864</b>
Intressitulud	9	9	28	25	35
Intressikulud	(183)	(175)	(529)	(537)	(709)
Muud finantstulud/(kulud)	(3)	(67)	194	(62)	339
<b>Kokku finantstulud/(-kulud)</b>	<b>(177)</b>	<b>(233)</b>	<b>(308)</b>	<b>(574)</b>	<b>(335)</b>
Kasum/(kahjum) ühisettevõtete aktsiatelt ja osadelt	(107)	42	(327)	(128)	(281)
Kasum/(kahjum) sidusettevõtete aktsiatelt ja osadelt	53	16	326	83	161
<b>Kasum / (kahjum) enne tulumaksustamist</b>	<b>953</b>	<b>1 226</b>	<b>1 747</b>	<b>1 944</b>	<b>4 409</b>
Tulumaks	(94)	(81)	(129)	(120)	(276)
<b>Aruandeperioodi kasum / (kahjum) jätkuvatest tegevusvaldkondadest</b>	<b>859</b>	<b>1 145</b>	<b>1 618</b>	<b>1 823</b>	<b>4 133</b>
Aruandeperioodi kasum / (kahjum) lõpetatud tegevusvaldkonnast	0	(2 180)	0	(1 876)	(1 876)
<b>Aruandeperioodi kasum / (kahjum)</b>	<b>859</b>	<b>(1 035)</b>	<b>1 618</b>	<b>(53)</b>	<b>2 257</b>
<b>Aruandeperioodi kasum / (kahjum), mis on omistatav</b>					
Emaettevõtte aktsionäridele	857	(1 037)	1 617	(57)	2 243
Vähemusosalusele	2	2	1	4	14
<b>Koondkasum / (-kahjum) kokku</b>	<b>859</b>	<b>(1 035)</b>	<b>1 618</b>	<b>(53)</b>	<b>2 257</b>
<b>Aruandeperioodi koondkasum / (-kahjum), mis on omistatav</b>					
Emaettevõtte aktsionäridele	857	(1 037)	1 617	(57)	2 243
Vähemusosalusele	2	2	1	4	14
<b>Puhaskasum (-kahjum) aktsia kohta jätkuvatest tegevusvaldkondadest (eurodes) (Lisa 9)</b>					
Tavakasum /(-kahjum) aktsia kohta	0,0282	0,0377	0,0533	0,0602	0,1362
Lahustunud kasum / (kahjum) aktsia kohta	0,0273	0,0364	0,0515	0,0581	0,1316
<b>Puhaskasum (-kahjum) aktsia kohta (eurodes) (Lisa 9)</b>					
Tavakasum /(-kahjum) aktsia kohta	0,0282	(0,0343)	0,0533	(0,0019)	0,0742
Lahustunud kasum / (kahjum) aktsia kohta	0,0273	(0,0331)	0,0515	(0,0018)	0,0716

Aruande lisad lehekülgedel 24-31 on konsolideeritud vahearuanne lahutamatu osa.

## Konsolideeritud omakapitali muutuste aruanne (auditeerimata)

(tuhandetes EUR)	Emaettevõtte omanikele omistatav osa							Vähemusosalus	Omakapital kokku
	Aktsiakapital	Ülekurs	Oma-aktsiad	Reservid	Jaotamata kasum	Kokku			
<b>Saldo 31.12.2020</b>	<b>18 478</b>	<b>14 277</b>	<b>(209)</b>	<b>1 758</b>	<b>20 189</b>	<b>54 493</b>	<b>126</b>	<b>54 619</b>	
Kohustusliku reservkapitali suurendamine	0	0	0	126	(126)	0	0	0	
Omaaktsiate ostmine	0	0	(446)	0	0	(446)	0	(446)	
Aktsiaoptsioonid	0	0	271	27	(17)	281	0	281	
<i>Tehingud omanikega kokku</i>	<i>0</i>	<i>0</i>	<i>(175)</i>	<i>153</i>	<i>(143)</i>	<i>(165)</i>	<i>0</i>	<i>(165)</i>	
Aruandeperioodi puhaskasum /(-kahjum)	0	0	0	0	(57)	(57)	4	(53)	
<i>Aruandeperioodi koondkasum /(-kahjum) kokku</i>	<i>0</i>	<i>0</i>	<i>0</i>	<i>0</i>	<i>(57)</i>	<i>(57)</i>	<i>4</i>	<i>(53)</i>	
<b>Saldo 30.09.2021</b>	<b>18 478</b>	<b>14 277</b>	<b>(384)</b>	<b>1 911</b>	<b>19 989</b>	<b>54 271</b>	<b>130</b>	<b>54 401</b>	
<b>Saldo 31.12.2021</b>	<b>18 478</b>	<b>14 277</b>	<b>(384)</b>	<b>1 920</b>	<b>19 261</b>	<b>53 552</b>	<b>140</b>	<b>53 692</b>	
Kohustusliku reservkapitali suurendamine	0	0	0	110	(110)	0	0	0	
Aktsiaoptsioonid	0	0	50	27	22	99	0	99	
Makstud dividendid	0	0	0	0	(2 425)	(2 425)	0	(2 425)	
<i>Tehingud omanikega kokku</i>	<i>0</i>	<i>0</i>	<i>50</i>	<i>137</i>	<i>(2 513)</i>	<i>(2 326)</i>	<i>0</i>	<i>(2 326)</i>	
Aruandeperioodi puhaskasum /(-kahjum)	0	0	0	0	1 617	1 617	1	1 618	
<i>Aruandeperioodi koondkasum /(-kahjum) kokku</i>	<i>0</i>	<i>0</i>	<i>0</i>	<i>0</i>	<i>1 617</i>	<i>1 617</i>	<i>1</i>	<i>1 618</i>	
<b>Saldo 30.09.2022</b>	<b>18 478</b>	<b>14 277</b>	<b>(334)</b>	<b>2 057</b>	<b>18 365</b>	<b>52 843</b>	<b>141</b>	<b>52 984</b>	

Aruande lisad lehekülgedel 24-31 on konsolideeritud vahearuanne lahutamatu osa.

## Konsolideeritud rahavoogude aruanne (auditeerimata)

(tuhandetes EUR)	9 kuud 2022	9 kuud 2021*	12 kuud 2021*
<b>Rahavood äritegevusest</b>			
Aruandeperioodi ärikasum /(-kahjum)	2 056	709	3 060
<u>Korrigeerimised (mitterahalised):</u>			
Põhivara kulum (Lisa 5)	3 039	3 349	4 162
(Kasum)/ kahjum põhivara müügist, mahakandmisest ja väärtuse langusest	30	35	(10)
Aktsioptsiooni väärtuse muutus	27	27	36
Kahjum lõpetatud tegevusvaldkonna müügist	0	2 077	2 077
<b>Äritegevuse rahavood:</b>			
Äritegevusega seotud nõuete ja ettemaksete muutus	(1 168)	(1 370)	(1 599)
Varude muutus	(51)	(79)	(33)
Äritegevusega seotud kohustuste ja ettemaksete muutus	607	337	1 464
Makstud ettevõtte tulumaks	(319)	(272)	(281)
Makstud intressid	(327)	(405)	(803)
<b>Rahavood äritegevusest kokku</b>	<b>3 892</b>	<b>4 409</b>	<b>8 073</b>
<b>Rahavood investeerimistegevusest</b>			
Tütar- ja sidusettevõtete ning muude investeeringute ost (miinus omandatud sularaha) / sissemaksed kapitaliosaluse meetodil arvestatud investeeringutesse	(2 600)	(201)	(3 325)
Lõpetatud tegevusvaldkonna müügist laekunud raha (miinus rahasaldo)	0	6 326	6 326
Laekumised muudest investeeringutest	10	51	51
Saadud intressid	1	3	3
Materiaalse ja immateriaalse põhivara soetamine (Lisa 5)	(2 891)	(1 901)	(2 786)
Materiaalse ja immateriaalse põhivara müük	60	3	3
Antud laenud	(30)	(130)	(212)
Antud laenude tagasimaksed	86	0	156
Saadud dividendid	601	828	828
<b>Rahavood investeerimistegevusest kokku</b>	<b>(4 763)</b>	<b>4 978</b>	<b>1 044</b>
<b>Rahavood finantseerimistegevusest</b>			
Makstud dividendid	(2 425)	0	(3 028)
Rendikohustuse põhiosa tagasimaksed	(1 305)	(1 389)	(1 814)
Saadud laenud / Laenude tagasimaksed (Lisa 6)	(284)	(1 455)	864
Tasutud omaaktsiate tagasiostmisel	0	(446)	(446)
<b>Rahavood finantseerimistegevusest kokku</b>	<b>(4 014)</b>	<b>(3 290)</b>	<b>(4 424)</b>
<b>RAHA JA RAHA EKVIVALENTIDE MUUTUS</b>	<b>(4 885)</b>	<b>6 096</b>	<b>4 693</b>
Raha ja raha ekvivalendid perioodi alguses	10 962	6 269	6 269
Raha ja raha ekvivalendid perioodi lõpus	6 077	12 364	10 962

\*2021. aasta konsolideeritud rahavoogudes vastavalt IFRS-i nõuetele korrigeerimisi tehtud ei ole. Trükiteenuste segmendiga seotud rahavood on endiselt rida-realt konsolideeritud.

Aruande lisad lehekülgedel 24-31 on konsolideeritud vahearuanne lahutamatu osa.

## KONSOLIDEERITUD VAHEARUANDE VALITUD LISAD

### Lisa 1. Üldine informatsioon

AS-i Ekspress Grupp ja tema tütarettevõtete peamised tegevusalad on online meedia, ajalehtede, ajakirjade ja raamatute kirjastamine. AS Ekspress Grupp (registreerimisnumber 10004677; aadress Narva mnt 13, 10151 Tallinn) on Eesti Vabariigis registreeritud valdusettevõtte. Kontserni konsolideerimisgruppi kuuluvad allpool toodud tütar-, ühis- ja sidusettevõtted.

Käesoleva vahearuanne on juhatus heaks kiitnud ja allkirjastanud 28. oktoobril 2022. Ekspress Grupi kontserni (edaspidi *kontsern*) konsolideeritud raamatupidamise vahearuanne kajastab allpool toodud ettevõtete majandustulemusi.

Ettevõtte nimi	Staatuse	Osalus 30.09.2022	Osalus 31.12.2021	Põhitegevus	Asukoht
<b>Tegevussegment: kesksed tegevused</b>					
Ekspress Grupp AS	Emaettevõtte			Kontserniettevõtete haldamine ja tugiteenused	Eesti
Ekspress Finants OÜ	Tütarettevõtte	100%	100%	Finantseerimis- ja raamatupidamisteenused	Eesti
<b>Tegevussegment: meedia (online- ja trükimeedia)</b>					
Delfi Meedia AS	Tütarettevõtte	100%	100%	Online-meedia, päeva- ja nädalalehtede kirjastamine ja ajakirjade kirjastamine (endise nimega Ekspress Meedia AS)	Eesti
Delfi A/S	Tütarettevõtte	100%	100%	Online-meedia	Läti
D Screens SIA	Tütarettevõtte	100%	100%	Välireklaami müük	Läti
Delfi Ticket Service SIA	Tütarettevõtte	-	100%	Holding ettevõtte (ühendatud Biļešu Paradīze SIA-ga aprill 2022)	Läti
Biļešu Paradīze SIA	Tütarettevõtte	100%	100%	Elektronilise piletimüügiplatvormi ja piletimüügikohtade haldamine	Läti
Altero SIA	Sidusettevõtte	25,48%	25,48%	Finantstoodete võrdlus- ja vahendusportaal	Läti
Delfi UAB	Tütarettevõtte	100%	100%	Online-meedia	Leedu
Naujienų agentūra Elta UAB	Tütarettevõtte	100%	-	Uudiste agentuur	Leedu
Sport Media UAB	Tütarettevõtte	51%	51%	Hetkel ei tegutse	Leedu
Hea Lugu OÜ	Tütarettevõtte	83%	83%	Raamatute kirjastamine	Eesti
Eesti Audioraamatute Keskus OÜ	Sidusettevõtte	33,33%	33,33%	Audioraamatute tootmine ja müük	Eesti
Digital Matter UAB	Tütarettevõtte	100%	100%	Internetireklaami lahendused ja -võrgustik	Leedu
Digital Matter SIA	Tütarettevõtte	100%	100%	Internetireklaami lahendused ja -võrgustik	Läti
Videotinklas UAB	Tütarettevõtte	100%	100%	Sisuloome tootmisestudio	Leedu
Geenius Meedia OÜ	Tütarettevõtte	100%	100%	Online-meedia ja ajakirjade kirjastamine	Eesti
Linna Ekraanid OÜ	Tütarettevõtte	100%	100%	Digitalse välireklaami müük	Eesti
Babahh Media OÜ	Tütarettevõtte	100%	100%	Videootmise müük, meedia- ja taristulahendused (likvideerimisel)	Eesti
Õhtuleht Kirjastus AS	Ühisettevõtte	50%	50%	Ajalehtede kirjastamine ja ajakirjade kirjastamine	Eesti
Express Post AS	Ühisettevõtte	50%	50%	Periodika kojukanne	Eesti
Kinnisvarakeskkond OÜ	Sidusettevõtte	49%	49%	Kinnisvaraportaali arendamine	Eesti



## Lisa 2. Koostamise alused

ASi Ekspress Grupp 30.09.2022 lõppenud III kvartali ja 9 kuu konsolideeritud vahearuanne on koostatud vastavuses rahvusvahelise finantsaruandluse standardiga IAS 34 „Vahearuanne”. Lühendatud konsolideeritud vahearuanne on mõeldud lugemiseks koos 31.12.2021 lõppenud majandusaasta aruandega.

Juhatuse hinnangul kajastab ASi Ekspress Grupp 2022. aasta III kvartali ja 9 kuu konsolideeritud vahearuanne õigesti ja õiglaselt kontserni majandustulemust ja kõik kontserni ettevõtted on jätkuvalt tegutsevad ettevõtted. Käesolevat vahearuanne ei ole audiitorid auditeerinud ega muul moel kontrollinud. Konsolideeritud raamatupidamise vahearuanne on esitatud tuhandetes eurodes, kui ei ole märgitud teisiti.

Käesoleva aruande koostamisel rakendatud arvestuspõhimõtted on samad, mida kasutati kontserni 31. detsembril 2021 lõppenud majandusaasta konsolideeritud aruandes.

## Lisa 3. Finantsriskide juhtimine

Finantsriskide juhtimine on oluline ja lahutamatu osa kontserni äriprotsesside juhtimisel. Juhtkonna võimel identifitseerida, mõõta ja kontrollida erinevaid riske on oluline mõju kontserni kasumlikkusele. Risk on kontserni juhtkonna defineeritud kui võimalik negatiivne kõrvalekalle oodatavast finantstulemusest.

Kontserni tegevusega kaasnevad mitmed finantsriskid, millest olulisemat mõju avaldavad krediidirisk, likviidsusrisk, tururisk (sh valuutakursi risk, intressimäärarisk ja hinnarisk), tegevusrisk ja kapitalirisk.

Kontserni riskijuhtimise aluseks on Tallinna Börsi, Finantsinspeksiooni ja teiste regulatiivsete organite seatud nõuded, üldiselt aktsepteeritud raamatupidamisstandardid ja hea tava ning kontserni ja tema tütaretevõtete sisemised regulatsioonid ja poliitika. Riskide juhtimine kontserni tasandil sisaldab riskide määramist, mõõtmist ja kontrollimist. Kontserni riskijuhtimise süsteem keskendub finantsturgude ettemääramatusel ja võimaluste leidmisel sellest tulenevate potentsiaalsete negatiivsete mõjude minimeerimiseks kontserni finantstegevusele.

Peamine roll riskide juhtimisel lasub kontserni emaettevõtte ja tütaretevõtete juhatustel. Kontsern hindab ja piirab riske süstemaatilise riskihalduse kaudu. Kontserni finantsüksus tegeleb kontserni juhtkonna volitusel nii emaettevõtte kui ka tütaretevõtete finantseerimisega ja sellest otseselt tulenevalt likviidsusriski ja intressimäärariski haldamisega. Ühisettevõtetes teostatakse riskijuhtimist koostöös ühisettevõtete teise aktsionäriaga.

Rohkem teavet riskijuhtimise kohta on [ASi Ekspress Grupp koduleheküljel](#).

## Lisa 4. Äriühendused

2022. aasta mais sõlmis ASi Ekspress Grupp 100% tütaretevõtte UAB Delfi lepingu uudisteagentuuri ELTA äritegevuse omandamiseks Leedus. Uudisteagentuuri ELTA tegevuse omandamine on kontserni strateegia orgaaniline osa. Tehingu põhieesmärk on tugevdada ja moderniseerida saja-aastase kogemusega uudisteagentuuri, et sellest saaks moodne, konkurentsivõimeline ja objektiivne infoallikas nii Leedu meediale kui ka väliskanalitele.

16. juunil 2022 sõlmisid ASi Ekspress Grupp 100% tütaretevõtte Geenius Meedia OÜ ja OÜ RMP Eesti lepingu RMP.ee portaali äritegevuse omandamiseks Eestis. RMP lisandumine Geenius Meedia toodete sekka suurendab ärikasutajale pakutava info hulka ja täiendab oluliselt Ärigeeniuse ja DigiPRO sisu. RMP tegevusest suure osa moodustab koolituste ja konverentside korraldamine. Geenius Meedia plaanib koos RMP meeskonnaga koolitustegevust laiendada ka teistele teemadele. RMP.ee portaali äritegevuse omandamine on kontserni strateegia orgaaniline osa.

## Lisa 5. Materiaalne ja immateriaalne põhivara

(tuhandetes EUR)	Materiaalne põhivara		Immateriaalne põhivara	
	9 kuud 2022	9 kuud 2021	9 kuud 2022	9 kuud 2021
<b>Saldo perioodi alguses</b>				
Soetusmaksumus	14 493	42 714	82 081	77 076
Akumuleeritud kulum	(6 529)	(28 580)	(21 274)	(20 441)
<b>Bilansiline väärtus</b>	<b>7 964</b>	<b>14 134</b>	<b>60 807</b>	<b>56 635</b>
Ostud ja parendused	3 058	2 907	1 352	1 347
Müüdud põhivara (jääkmaksumus)	(22)	(2)	0	0
Põhivara mahakandmine ja allahindlus	(313)	(61)	(132)	(51)
Ümberklassifitseerimine	(13)	39	0	(40)
Soetatud äriühenduste kaudu	3	41	662	282
Müüdud äriühenduste kaudu	0	(8 608)	0	(382)
Põhivara kulum	(1 846)	(2 260)	(1 192)	(1 089)
<b>Saldo perioodi lõpus</b>				
Soetusmaksumus	16 891	12 610	84 026	77 657
Akumuleeritud kulum ja allahindlused	(8 062)	(6 419)	(22 529)	(20 955)
<b>Bilansiline väärtus</b>	<b>8 829</b>	<b>6 191</b>	<b>61 497</b>	<b>56 702</b>

## Lisa 6. Pangalaenud ja laenukohustused

(tuhandetes EUR)	Summa kokku	Tagasimakse tähtaeg		
		12 kuu jooksul	1-5 aasta jooksul	Rohkem kui 5 aasta jooksul
<b>Saldo seisuga 30.09.2022</b>				
Pikaajalised pangalaenud	<b>11 066</b>	1 410	9 656	0
Võlakirjad	<b>5 000</b>	0	0	5 000
Rendikohustus	<b>5 822</b>	455	5 367	0
<b>Kokku</b>	<b>21 888</b>	<b>1 865</b>	<b>15 023</b>	<b>5 000</b>
<b>Saldo seisuga 31.12.2021</b>				
Pikaajalised pangalaenud	<b>11 350</b>	1 680	9 670	0
Võlakirjad	<b>5 000</b>	0	0	5 000
Rendikohustus	<b>5 869</b>	1 521	4 348	0
<b>Kokku</b>	<b>22 219</b>	<b>3 201</b>	<b>14 018</b>	<b>5 000</b>

## Lisa 7. Segmendiaruanne

Tegevussegmentid on juhtkond määratlenud emattevõtte ASI Ekspress Grupp juhatuse jälgitavate aruannete põhjal. Juhatuse hindab äritegevust ettevõtte perspektiivist lähtudes.

Alates 2021. aasta septembrist on kontsern tegutsemas ainult ühes jätkuvas tegevussegmentis, milleks on meediasegment.

**Meediasegment:** *online* uudisportaalide ja kuulutuste portaalide haldamine, reklaamimüük oma portaalides üle Baltikumi ning ajalehtede, ajakirjade, kliendi- ja reklaamlehtede ning raamatute kirjastamine ja väljaandmine Eestis ning digitaalse välireklaami müük Eestis ja Lätis. Meediasegment hõlmab samuti tehnoloogia- ja innovatsioonikonverentsi „Login“ korraldamist Leedus, elektroonilise piletimüügiplatvormi ja piletimüügikohtade haldamist Lätis ning sisuloome tootmist Leedus.

Sellesse segmenti kuuluvad tütarettevõtted Delfi Meedia AS (Eesti) – endise nimega Ekspress Meedia AS, AS Delfi (Läti), UAB Delfi (Leedu), OÜ Hea Lugu (Eesti), D Screens SIA (Läti), Digital Matter (Leedu, Eesti, Läti), Uudisteagentuur Elta UAB (Leedu) ja Linna Ekraanid OÜ (Eesti), Babahh Media OÜ (Eesti) - likvideerimisel, SIA Biļešu Paradīze (Läti), Videotinklas UAB (Leedu) ja Geenius Meedia OÜ (Eesti).

**Meediasegmenti** peamiseks tuludeks on reklaambännerite ja teiste reklaamipindade ja -toodete ning digitellimuste müük oma portaalides nii Eestis, Lätis kui Leedus. Reklaamipindade müük ajalehtedes ja ajakirjades, ajalehtede ja ajakirjade tellimustulud ja üksikmüük. Raamatute ja erinevate sarjade müük ning teenustasu kliendimaterjalide koostamisest ning muudest projektidest. Lisaks digitaalse välireklaami müüki ja piletimüügiplatvormid Eestis ja Lätis.

**Kontserni kesksed tegevused** on kajastatud eraldi ning need ei moodusta eraldi tegevusvaldkonda. Siia alla kuulub emattevõtte ASI Ekspress Grupp, mis pakub kontsernisiseselt juriidilise nõustamise ja IT-teenuseid ning Ekspress Finants OÜ, mis pakub raamatupidamise teenuseid kontserni ettevõtetele.

Juhatuse hindab tegevussegmentide tulemuslikkust eelkõige müügitulu, EBITDA ja EBITDA marginaali põhjal. Segmentide tulemus ei kajastu kontsernisisesed juhtimistasud ja firmaväärtuste allahindlused.

Kontserni emattevõtte juhtkonna hinnangul ei erine segmentidevahelised tehingud oluliselt tingimustest, millega on tehtud tehinguid kolmandate osapooltega.

III kv 2022 (tuhandetes EUR)	Meedia	Kesksed tegevused	Elimineeri- mised	Kontsern kokku
<b>Müügitulu kontsernivälistelt klientidelt</b>	<b>14 725</b>	<b>396</b>	<b>0</b>	<b>15 120</b>
Segmentidevaheline müügitulu	18	766	(784)	0
Segmentide müügitulu kokku	14 743	1 161	(784)	15 120
<b>EBITDA</b>	<b>2 614</b>	<b>(311)</b>	<b>(39)</b>	<b>2 264</b>
<b>EBITDA marginaal</b>	<b>18%</b>			<b>15%</b>
Põhivara kulum				1 080
Ärikasum /(-kahjum)				1 183
Investeeringud				971

III kv 2021 (tuhandetes EUR)	Meedia	Kesksed tegevused	Elimineeri- mised	Kontsern kokku
<b>Müügitulu kontsernivälistelt klientidelt</b>	<b>12 910</b>	<b>355</b>	<b>0</b>	<b>13 265</b>
Segmentidevaheline müügitulu	15	645	(660)	0
Segmentide müügitulu kokku	12 925	999	(660)	13 265
<b>EBITDA</b>	<b>2 401</b>	<b>(134)</b>	<b>(16)</b>	<b>2 251</b>
<b>EBITDA marginaal</b>	<b>19%</b>			<b>17%</b>
Põhivara kulum				851
Ärikasum /(-kahjum)				1 401
Investeeringud				749

9 kuud 2022 (tuhandetes EUR)	Meedia	Kesksed tegevused	Elimineeri- mised	Kontsern kokku
<b>Müügitulu kontsernivälistelt klientidelt</b>	<b>43 817</b>	<b>1 139</b>	<b>0</b>	<b>44 956</b>
Segmentidevaheline müügitulu	70	2 204	(2 274)	0
Segmendi müügitulu kokku	43 887	3 343	(2 274)	44 956
<b>EBITDA</b>	<b>6 007</b>	<b>(802)</b>	<b>(109)</b>	<b>5 096</b>
<b>EBITDA marginaal</b>	<b>14%</b>			<b>11%</b>
Põhivara kulum				3 039
Ärikasum /(-kahjum)				2 056
Investeeringud				4 410

9 kuud 2021 (tuhandetes EUR)	Meedia	Kesksed tegevused	Elimineeri- mised	Kontsern kokku
<b>Müügitulu kontsernivälistelt klientidelt</b>	<b>36 441</b>	<b>1 132</b>	<b>0</b>	<b>37 573</b>
Segmentidevaheline müügitulu	44	1 973	(2 018)	0
Segmendi müügitulu kokku	36 485	3 106	(2 018)	37 573
<b>EBITDA</b>	<b>5 478</b>	<b>(423)</b>	<b>(3)</b>	<b>5 051</b>
<b>EBITDA marginaal</b>	<b>15%</b>			<b>13%</b>
Põhivara kulum				2 494
Ärikasum /(-kahjum)				2 563
Investeeringud				3 858

## Lisa 8. Lõpetatud tegevusvaldkond

2021. aasta septembris müüs AS Ekspress Grupp 100%lise osaluse tütarettevõttes Printall AS'i. Kontserni juhatus otsustas müüa Printall AS'i eesmärgiga väljuda ärisektorist, mis ei vasta kontserni strateegiale ja kus on suur investeeringuvajadus. Tehingu tulemusena vabanes kapital kontserni digivaldkonna kasvu rahastamiseks.

Kooskõlas ASi Ekspress Grupp 13.07.2021 erakorralise üldkoosoleku otsusega allkirjastasid AS Ekspress Grupp ja OÜ Trükitung 3. septembril 2021 müügilepingu, mille kohaselt müüs Ekspress Grupp 100%lise osaluse tütarettevõttes Printall AS. Tehing viidi lõpuni seisuga 6. september 2021, millest alates kajastatakse Printall ASi äritegevus konsolideeritud aruannetes lõpetatud tegevusvaldkonnana ning võrreldavad andmed on esitatud jätkuvate tegevusvaldkondade kohta, kus lõpetatud tegevusvaldkonnana tulud ja kulud kajastatakse konsolideeritud koondkasumiaruandes eraldi real „Kasum/kahjum lõpetatud tegevusvaldkonnast“.

Müügitehingu mõju kontserni finantsaruannetele on detailsemalt kajastatud kontserni 31. detsembril 2021 lõppenud majandusaasta konsolideeritud aruandes.

## Lisa 9. Puhaskasum aktsia kohta

**Tavapuhaskasum aktsia kohta** on arvatatud emaettevõtte omanikele kuuluva puhaskasumi ja kaalutud keskmise perioodi aktsiate arvu suhtena. Emaettevõttele kuuluvaid omaaktsiaid ei arvestata ringluses olevate aktsiate hulka.

**Lahustatud puhaskasum aktsia kohta** on arvatatud emaettevõtte omanikele kuuluva puhaskasumi ja kaalutud keskmise perioodi aktsiate arvu suhtena võttes arvesse potentsiaalselt emiteeritavate aktsiate arvu. Emaettevõttele kuuluvaid omaaktsiaid ei arvestata ringluses olevate aktsiate hulka.

EUR	III kv 2022			III kv 2021		
	Jätkuvad tegevus-valdkonnad	Lõpetatud tegevus-valdkond	Kokku	Jätkuvad tegevus-valdkonnad	Lõpetatud tegevus-valdkond	Kokku
Aktsionäridele kuuluv puhaskasum /(-kahjum)	856 608	0	856 608	1 142 257	(2 179 612)	(1 037 355)
Lihtaktsiate kaalutud keskmine arv perioodi lõpus	30 338 572	30 338 572	30 338 572	30 282 869	30 282 869	30 282 869
Opsiooniprogrammi raames potentsiaalselt emiteeritavate lihtaktsiate arv perioodi lõpus	1 064 071	1 064 071	1 064 071	1 064 071	1 064 071	1 064 071
<b>Tavapuhaskasum /(-kahjum) aktsia kohta</b>	<b>0,0282</b>	<b>0,0000</b>	<b>0,0282</b>	<b>0,0377</b>	<b>(0,0720)</b>	<b>(0,0343)</b>
<b>Lahustatud puhaskasum /(-kahjum) aktsia kohta</b>	<b>0,0273</b>	<b>0,0000</b>	<b>0,0273</b>	<b>0,0364</b>	<b>(0,0695)</b>	<b>(0,0331)</b>

EUR	9 kuud 2022			9 kuud 2021		
	Jätkuvad tegevus-valdkonnad	Lõpetatud tegevus-valdkond	Kokku	Jätkuvad tegevus-valdkonnad	Lõpetatud tegevus-valdkond	Kokku
Aktsionäridele kuuluv puhaskasum /(-kahjum)	1 616 958	0	1 616 958	1 818 961	(1 875 904)	(56 943)
Lihtaktsiate kaalutud keskmine arv perioodi lõpus	30 310 475	30 310 475	30 310 475	30 229 763	30 229 763	30 229 763
Opsiooniprogrammi raames potentsiaalselt emiteeritavate lihtaktsiate arv perioodi lõpus	1 064 071	1 064 071	1 064 071	1 064 071	1 064 071	1 064 071
<b>Tavapuhaskasum /(-kahjum) aktsia kohta</b>	<b>0,0533</b>	<b>0,0000</b>	<b>0,0533</b>	<b>0,0602</b>	<b>(0,0621)</b>	<b>(0,0019)</b>
<b>Lahustatud puhaskasum /(-kahjum) aktsia kohta</b>	<b>0,0515</b>	<b>0,0000</b>	<b>0,0515</b>	<b>0,0581</b>	<b>(0,0599)</b>	<b>(0,0018)</b>

EUR	12 kuud 2021		
	Jätkuvad tegevus-valdkonnad	Lõpetatud tegevus-valdkond	Kokku
Aktsionäridele kuuluv puhaskasum /(-kahjum)	4 119 007	(1 875 904)	2 243 103
Lihtaktsiate kaalutud keskmine arv perioodi lõpus	30 243 148	30 243 148	30 243 148
Opsiooniprogrammi raames potentsiaalselt emiteeritavate lihtaktsiate arv perioodi lõpus	1 064 071	1 064 071	1 064 071
<b>Tavapuhaskasum /(-kahjum) aktsia kohta</b>	<b>0,1362</b>	<b>(0,0620)</b>	<b>0,0742</b>
<b>Lahustatud puhaskasum /(-kahjum) aktsia kohta</b>	<b>0,1316</b>	<b>(0,0599)</b>	<b>0,0716</b>

## Lisa 10. Aktsioptsiooniskeem

### Programm kinnitatud 2017

2017. aasta juunis kinnitas aktsionäride üldkoosolek võtmetöötajatele suunatud aktsioptsiooniskeemi, millest enamus realiseerus 2020. aasta lõpus ja 2021. aasta I kvartalis.

30. septembriks 2022 oli 2017. aastal kinnitatud programmi raames realiseeritud kõik optsioonid. Seisuga 31.12.2021 oli nimetatud programmist väljastatud optsioonide saldo 69 tuhat optsiooni ja aktsioptsioonikohustuse suurus 72 tuhat eurot.

### Programm kinnitatud 2020

2020. aasta septembris kinnitas aktsionäride üldkoosolek uue aktsioptsiooniprogrammi perioodiks 2021-2023, mis on suunatud AS-i Ekspress Grupp ja temaga samasse kontserni kuuluvate äriühingute tegevjuhtkonnale. Seisuga 30.09.2022 on antud programmi raames kokku väljastatud 1 064 tuhat optsiooni (31.12.2021: 1 064 tuhat optsiooni), millest igauks annab õiguse omandada ühe ettevõtte aktsia ostuhinnaga, mis on optsioonide väljastamise hetkel kehtiv aktsiate nimiväärtus (praegu 60 euro senti).

Opsioonid väljastatakse proportsionaalselt 1/3 aastas kolmeaastase perioodi jooksul. Opsioonide realiseerimine ja aktsiate väljalaskmine toimub ASi Ekspress Grupp aktsiakapitali suurendamise ja uute aktsiate väljalaskmise teel, mis toimub 2024. aasta I kvartalis. 30.09.2022 seisuga on väljateenitud optsioonide arv 621 tuhat.

Aktsioptsioonide kinnitamisel võeti optsioonid arvele nende õiglasest väärtusest ning kajastati ühelt poolt kasumiaruandes tööjõukuluna ja teiselt poolt omakapitalis aktsioptsiooni reservina. Seisuga 30.09.2022 oli nimetatud reservi suuruseks 63 tuhat eurot (31.12.2021 36 tuhat eurot).

### Programm kinnitatud 2022

2022. aasta veebruaris kinnitas aktsionäride üldkoosolek uue aktsioptsiooniprogrammi, mille alusel tekib Geenius Meedia poolt aastal 2020 väljastatud optsioonide alusvara asendamisel optsioonisaajatel õigus omandada Ekspress Grupi aktsiaid. Opsiooniprogrammi raames väljastatakse kuni 371 tuhat optsiooni, millest igauks annab õiguse omandada tasuta üks ettevõtte aktsia, tähtajaga mai 2023. Antud optsioonide realiseerimine toimub Ekspress Grupi omaaktsiate vastu. Antud programmi raames ei emiteerita uusi aktsiaid. Programm võimaldab ASil Ekspress Grupp täita 17.12.2021 sõlmitud Geenius Meedia OÜ osade ostu-müügilepinguga võetud kohustuse. Seisuga 30.09.2022 oli nimetatud aktsioptsiooni kohustus 378 tuhat eurot (31.12.2021: 378 tuhat eurot).

## Lisa 11. Omakapital ja dividendid

### Aktsiakapital

Seisuga 30. september 2022 ASi Ekspress Grupp aktsiakapital on 18 478 105 eurot (31.12.2021: 18 478 105 eurot) ja see koosneb 30 796 841 aktsiast (31.12.2021: 30 796 841 aktsiat) nominaalväärtusega 0,60 eurot aktsia kohta.

Põhikirjaga lubatud maksimaalne aktsiakapital on 25 564 656 eurot.

### Omaaktsiad

2021. aasta jooksul anti aktsioptsiooniskeemi raames optsiooni omanikele üle 374 611 aktsiat ja osteti tagasi 547 162 aktsiat, mille tulemusena suurenes omaaktsiate saldo 175 tuhande euro võrra.

2022. aasta 9 kuu jooksul anti aktsioptsiooniskeemi raames optsiooni omanikele üle 66 896 aktsiat, mille tulemusena vähenes omaaktsiate saldo 50 tuhande euro võrra.

Seisuga 30. september 2022 oli ettevõttel 447 076 omaaktsiat (31.12.2021: 513 972) kogusummas 334 tuhat eurot (31.12.2021: 384 tuhat eurot). 440 tuhat omaaktsiat kasutatakse 2022. ja 2023. aastal realiseeritavates aktsioptsiooniprogrammides.

### Dividendid

2. mail 2022. aastal toimunud ASi Ekspress Grupp aktsionäride korralisel üldkoosolekul otsustati maksta dividendi 8 euro senti aktsia kohta kogusummas 2,43 miljonit eurot. Dividendid maksti aktsionäridele välja 20. mail 2022. aastal.

2021. aastal maksis kontsern seoses Printall AS'i müügiga aktsionäridele erakorralise dividendina välja 10 euro senti ühe aktsia kohta, mis teeb kokku 3,03 miljonit eurot. Aktsionäride otsused võeti vastu erakorralist üldkoosolekut kokku kutsumata 4. novembril 2021.

Kokku on seisuga 30. september 2022 võimalik tulumaksuvabalt maksta välja dividende kogusummas 22,9 miljonit eurot.

## Lisa 12. Tehingud seotud osapooltega

Tehinguks seotud osapooltega on tehingud juhtkonna võtmeisikutega ja nende poolt kontrollitavate ettevõttega, sidusettevõtetega ning ühisettevõtetega. Juhtkonna võtmeisikud on kontserni ja kontserniettevõtete nõukogu ja juhatuse liikmed.

ASi Ekspress Grupp kontrolliv isik on Hans H. Luik.

Kontsern on ostanud (kaubad edasimüügiks, tootmismaterjalid, põhivara) ning müünud oma kaupu ja osutanud teenuseid (põhivara rentimine, juhtimisteenus, muud teenused) järgmistele seotud osapooltele.

(tuhandetes EUR)	9 kuud 2022		30.09.2022		31.12.2021	
	Müügid	Ostud	Nõuded	Kohustused	Nõuded	Kohustused
Juhtkonna võtmeisikute poolt kontrollitavad ettevõtted*	95	2 181	711	317	717	252
Sidusettevõtted	115	1	141	0	192	0
Ühisettevõtted	1 090	1 544	147	210	145	226
<b>Kokku</b>	<b>1 300</b>	<b>3 726</b>	<b>999</b>	<b>527</b>	<b>1 055</b>	<b>478</b>

(tuhandetes EUR)	9 kuud 2021		30.09.2021		31.12.2020	
	Müügid	Ostud	Nõuded	Kohustused	Nõuded	Kohustused
Juhtkonna võtmeisikute poolt kontrollitavad ettevõtted*	29	486	711	282	1	9
Sidusettevõtted	122	21	196	0	186	0
Ühisettevõtted	1 018	1 463	122	213	218	197
<b>Kokku</b>	<b>1 169</b>	<b>1 970</b>	<b>1 029</b>	<b>495</b>	<b>405</b>	<b>206</b>

\* alates september 2021 on Printall AS nõukogu liikmaga seotud ettevõtte ning Printall AS'iga seotud tehingud ja saldod kajastatakse real "Juhtkonna võtmeisikute poolt kontrollitavad ettevõtted". Varem oli Printall AS kontserniettevõtte ning temaga seotud tehingud ja saldod lisas "Tehingud seotud osapooltega" ei kajastu.

## Lisa 13. Tingimuslikud varad ja kohustused

28.04.2020 toimetati ASile Delfi Meedia (endise nimega Ekspress Meedia AS) Harju Maakohtu poolt kätte MM Grupp OÜ hagi, milles viimane nõuab ASilt Delfi Meedia 2,0 miljonit eurot väidetavalt ebaõigete faktiväidete avaldamisega seotud mittevarelise või alternatiivselt tulevikus tekkiva varalise kahju hüvitamiseks. 17.03.2021 tegi Harju Maakohus MM Grupp OÜ hagi AS Delfi Meedia vastu otsuse, millega jättis rahuldamata kahju hüvitamise nõude summas 2,0 miljonit eurot ja rahuldab hagi ühe faktiväite ümberlõkkamise nõudes. Menetluskulud jättis kohus poolte endi kanda. MM Grupp OÜ esitas apellatsioonikaebuse Tallinna Ringkonnakohtule. Ringkonnakohtus jättis 02.02.2022 otsusega MM Grupp OÜ hagi AS Delfi Meedia vastu rahuldamata analoogselt 17.03.2021 tehtud maakohtu otsusele. Mõlema kohtuastme menetluskulud jäävad hageja kanda. MM Grupp OÜ esitas kassatsioonikaebuse Riigikohtusse. Riigikohtus jättis 13.06.2022 määrusega menetluse võtmata MM Grupp OÜ kassatsioonikaebuse AS Delfi Meedia vastu ebaõigete andmete ümberlõkkamiseks ja kahju hüvitamiseks ning jättis kassatsiooniaseme menetluskulud MM Grupp OÜ kanda.

## Juhatus kinnitus kontserni vahearuandele

Juhatus kinnitab, et lehekülgedel 3–34 esitatud AS-i Ekspress Grupp tegevusaruanne ning konsolideeritud raamatupidamise vahearuanne annavad õige ja õiglase ülevaate aruandeperioodi jooksul toimunud olulistest sündmustest ning nende mõjust kontserni finantsseisundile, tulemusele ja rahavoogudele, sisaldab peamiste riskide kirjeldust ning kajastab olulise tähtsusega tehinguid seotud osapooltega.

Mari-Liis Rüütsalu	juhatuse esimees	<i>allkirjastatud digitaalselt</i>	28.10.2022
Signe Kukin	juhatuse liige	<i>allkirjastatud digitaalselt</i>	28.10.2022
Kaspar Hanni	juhatuse liige	<i>allkirjastatud digitaalselt</i>	28.10.2022



## KONTSERNI PÕHITEGEVUS JA OLEMUS

Ekspress Grupp on enam kui 30-aastase ajaloo Baltimaade juhtiv meediakontsern, kuhu kuulub viis meediaettevõtet Eestis, Lätis ja Leedus. Lisaks kuulub gruppi mitmeid portaalide ja digimeedialahendusi pakkuvaid ettevõtteid. Kõikides Balti riikides korraldatakse kultuuri- ja spordisündmusi ning muid üritusi ühiskondlikult olulistel teemadel. Peamine fookus on pakkuda nüüdisaegsete digilahenduste ja -teenuste abil parimaid võimalusi meediatarbijale, reklaamikliendile ja koostööpartneritele.

- **Põhitegevus:** ajakirjandusliku sisu tootmine ja reklaami müük digitaalsetele platvormidele terves Baltikumis. Ajalehtede, ajakirjade ja raamatute kirjastamine Eestis.
- **Põhitegevusi toetavad** infotehnoloogia arendus, audiovisuaalse produktsiooni lahendused, reklaamipindade rent, paberväljaannete kojukanne.
- **Digitaalsete ärisuundade arendamine:** 2021. aastal väljus kontsern trükisegmendist, millega kontserni tulubaas muutus suures osas digitaalseks. 2021. aasta lõpus andsid digitaalsed tooted/teenused 76% kontserni kogukäibest.
- **Piletimüügiportaalide ja piletimüügikohtade** haldamine Eestis ja Lätis.
- **Digitaalsetel väliekraanidel** reklaami müük Eestis ja Lätis.
- Kasvab **meelelahutusürituste ja temaatiliste konverentside** korraldamise tähtsus.

### Ekspress Grupi kliendid jagunevad kolme suuremasse gruppi:

- meediasisu tarbijad (nii jae- kui ka ärikliendid),
- reklaamistjad,
- teised grupi ettevõtete teenuseid ostvad era- ja juriidilised kliendid.

2021. aastal tugevdas Ekspress Grupp oma positsioone kõikides tegevusvaldkondades. Aruandeaastal jätkunud koroonaviiruse levik mõjutas oluliselt grupi ettevõtete tööd, pannes proovile eelkõige meediaväljaannete töökorralduse ja muude teenuste digitaalseks muutmise.

ASi Ekspress Grupp aktsiad on noteeritud NASDAQ Tallinna börsil alates 5.aprillist 2007. Suuraksionär on Hans H. Luik, kelle kui lõpliku kasusaaja osalus läbi erinevate ettevõtete on 73,23%.

## Ekspress Grupp numbrites (2021 - jätkuvad tegevusvaldkonnad)



\*Digitellimuste arv sisaldab ka ühissettevõtete näitajaid.

Digital  
Matter

 altero.ee

ELTA

 BİLƏŞÜ  
PARADİZE

 LINNA EKRAANID

 Ds  
dscreens.lv

HEA  
LUGU

EKSPRESS  
MEEDIA

 KINNIS-  
VARA  
24

 geenius

exP  
ost

Õhtuleht  
Kirjastus

Delfi

 Eesti Päevaleht

EESTI EKSPRESS

Maaleht

Kroonika

EESTI  
NAINE

anne  
& stül

PERE ja KODU

MAAKODU

Oma Maitse

Tervis

piletitasku

Õhtuleht

Tiiu

Naisteleht

 Naisteleht  
55+

 tv  
teleleht

Kodukiri

Nipiraamat

käsitöö

 Kalale!  
LOODUSES

Eesti Ajalugu

Eesti Mets

\*Brändid, mida AS Ekspress Grupp omab või millesse on investeerinud

\*Rohkem informatsiooni meie brändide ja ettevõtete kohta on AS Ekspress Grupp koduleheküljel