

Vahearuanne 2. kvartal 2024

AS Inbank

AS Inbank üldine teave

Ärinimi	AS Inbank
Aadress	Niine 11, 10414 Tallinn, Eesti
Registreerimise kuupäev	05.10.2010
Registrikood	12001988 (Eesti äriregister)
Juriidilise isiku identifikaator	2138005M92IEIQVEL297 (LEI-kood)
Telefon	+372 640 8080
E-mail	info@inbank.ee
Interneti kodulehekülg	www.inbank.eu
Aruandeperiood	01.01.2024 - 30.06.2024

Nõukogu liikmed

Jan Andresoo, nõukogu esimees

Roberto De Silvestri

Triinu Bucheton

Raino Paron

Erkki Raasuke

Juhatuse liikmed

Priit Põldoja, juhatuse esimees

Marko Varik

Margus Kastein

Maciej Pieczkowski

Piret Paulus

Erik Kaju

Evelin Lindvers

AS-i Inbank 2024. aasta 2. kvartali vahearuanne on auditeerimata.

Pangal puuduvad rahvusvaheliste reitinguagentuuride poolt antavad reitingud.

Juhatuse kinnitus

AS-i Inbank juhatus on seisukohal, et:

- käesolevas 2024. aasta 2. kvartali vahearuanandes, mis koosneb tegevusaruandest ja raamatupidamise vahearuandest seisuga 30.06.2024, esitatud andmed ja informatsioon on tõene ja terviklik;
- käesolev vahearuanne kajastab AS-i Inbank konsolideerimisgrupi finantsseisundit seisuga 30.06.2024, majandustulemust ja rahavoogusid 30.06.2024 lõppenud 6-kuulise perioodi kohta õigesti ja õiglaselt;
- raamatupidamise vahearuannde koostamisel rakendatud arvestuspõhimõtted on kooskõlas IAS 34-ga (EL);
- vahearuanne on koostatud, kasutades olulises osas 31.12.2023 raamatupidamise aruande põhimõtteid.

AS Inbank on jätkuvalt tegutsev ettevõtte.

Tallinn, 07.08.2024

Priit Põldoja

Juhatuse esimees

Tegevjuhi aruanne



Inbanki finantstulemused paranesid järjekindlalt ka 2024. aasta teises kvartalis. Tänu rahastuskulude vähenemisele ja laenuportfelli tootluse suurenemisele kasvas Inbanki kogutulu võrreldes eelmise aasta teise kvartaliga 29%, tegevuskulud aga suurenesid samal perioodil 17%. Selle tulemusena oli Inbanki teise kvartali puhaskasum 3,8 miljonit eurot, mis on 41% rohkem kui aasta varem. Omakapitali tootlus (ROE) oli teises kvartalis 11,6%. Inbanki esimese poolaasta puhaskasum jõudis 7,7 miljoni euroni, mis on 71% enam kui aasta tagasi. Esimese poolaasta omakapitali tootlus oli 12,1%.

Inbanki müügi kogumaht (GMV) oli teises kvartalis 178 miljonit eurot, mis on 3% vähem kui aasta tagasi, aga 10% rohkem kui eelmises kvartalis. Müügitulemused püsisid Balti riikides stabiilsena ja Poolas veidi langesid. Tšehhis kasvas müügimaht võrreldes aastataguse ajaga enam kui kaks korda ja teises kvartalis ulatus müügimaht seal esmakordselt üle 10 miljoni euro.

Autode finantseerimises jätkusid väga head tulemused ning segmendi müügimaht oli 56 miljonit eurot, mis on 32% rohkem kui aasta tagasi. Kõigi muude tootesegmentide müügi mahud püsisid samal tasemel või olid veidi väiksemad kui aasta eest. Meie suurima segmendi moodustasid taas kaupmeeste finantseerimislahendused, mille teise kvartali müügimaht ulatus 65 miljoni euroni.

Viimase pooleteise aasta sihikindlad jõupingutused tooted kõigil turgudel ümber hinnastada on vilja kandnud, samuti oleme oma müügitulemustega väga rahul – see kinnitab kõnekalt meie toodete suurepärase konkurentsivõimet turul. Usume, et lähitulevikus meie uue müügi hinnad stabiliseeruvad või langevad veidi, arvestades üldist intressimäärade keskkonda. Samal ajal ületab meie uue müügi sisemine intressimäär (EIR) endiselt meie portfelli EIR-i rohkem kui 1%, mistõttu eeldame, et meie laenuportfelli tootlus paraneb ka ülejäänud aasta jooksul. Meie jaelaenude portfelli EIR ulatus teise kvartali lõpus 11,17%-ni, mis on 0,19% kõrgem kui esimese kvartali lõpus.

Peamiselt tänu madalamatele hoiuseintressidele Poolas vähenesid Inbanki rahastuskulud juba teist kvartalit järjest. Teise kvartali seisuga oli Inbanki rahastamise kogukulu 4,39%, mis on 0,15% madalam kui esimese kvartali lõpus. Selle tulemusena on meie netointressi marginaal ja kogutulude marginaal jätkuvalt paranenud. Kogutulude marginaal ulatus teises kvartalis 5,54%-ni, mis on 0,37% kõrgem kui esimeses kvartalis.

2024. aasta teises kvartalis suurenes meie laenude allahindluse kogukulu 1,7%-ni laenuportfelist. Kuigi see on veidi rohkem, kui oleme endale eesmärgiks seadnud, ei ole märgata meie portfelli kvaliteedi olulist halvenemist. Esimesel poolaastal kokku oli Inbanki laenude allahindluse kulu 1,5% laenuportfelist ning eeldame, et meie krediidikulu jääb eesmärgiks seatud 1,6% piiridesse, kuna tööhõive on püsinud tugeval tasemel ja inflatsioon on taandumas kõigil meie turgudel.

Viimase 10 kvartali jooksul on Inbank edukalt tegutsenud keerulises makrokeskkonnas, hoides distsipliini toodete hinnastamisel ja keskendudes tegevuse tõhustamisele. Marginaalid on hakanud paranema ning kulu-tulu suhe on lähenemas 50%-le. Samal ajal investeerime Inbanki tegevuse kasvu Tšehhi turul ja toome meie innovatiivse elektroonikarendi toote 2024. aasta lõpuks välja kõigil meie turgudel.

Viimase pooleteise aasta jooksul on Inbanki juhtkond keskendunud tasakaalukale arengule, et saavutada üha paremaid finantstulemusi, jätkates samal ajal investeerimist ettevõtte pikaajalisse konkurentsivõimesse. Tegutseme ka edaspidi ettevaatlikult ja distsiplineeritult, samas aga valmistume alates 2024. aasta teisest poolest panustama enam ettevõtte uutele kasvuvõimalustele.

Priit Põldoja

Juhatuse esimees

Inbank numbrites

895 000+

aktiivset kliendilepingut

6 100

aktiivset kaupmeest

123 000+

uut lepingut kvartalis

1,08 mld €

Laenude ja renditeenuste portfell

1,7%

Krediidikulu

11,6%

Omakapitali puhastootlikkus

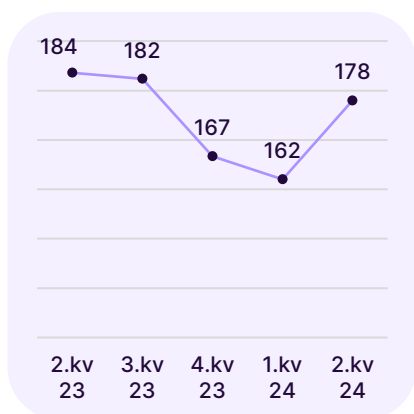
Peamised finantsnäitajad

(miljonites eurodes)

Müügi kogumaht

178 mln €

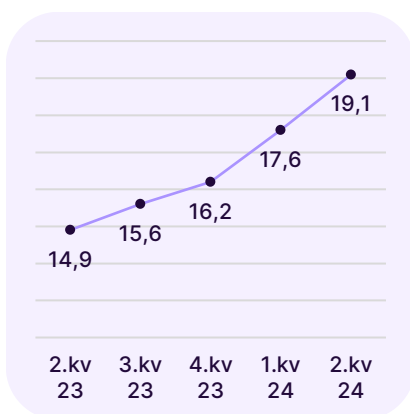
aastaga -3%



Netotulu

19,1 mln €

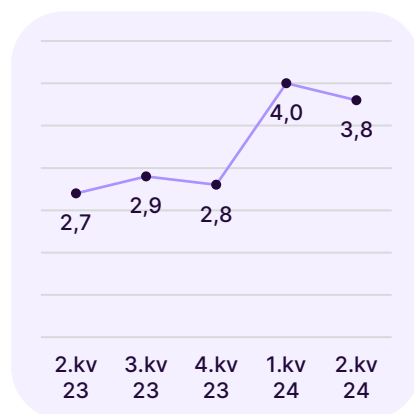
aastaga +29%



Puhaskasum

3,8 mln €

aastaga +41%



Olulised finantsnäitajad ja suhtarvud

Olulised finantsnäitajad

Miljonites eurodes	II kvartal 2023	III kvartal 2023	IV kvartal 2023	I kvartal 2024	II kvartal 2024	% muutus
Netotulu	14,9	15,6	16,2	17,6	19,1	29%
Puhaskasum	2,7	2,9	2,8	4,0	3,8	41%
Varad kokku	1 174	1 236	1 321	1 345	1 425	21%
Laenude ja renditeenuste portfelli	937	975	1 030	1 050	1 080	15%
Hoiuseportfell	966	1 021	1 082	1 106	1 176	22%
Omakapital	106	110	124	128	133	25%

Suhtarvud

	II kvartal 2023	III kvartal 2023	IV kvartal 2023	I kvartal 2024	II kvartal 2024
Eraisikute laenude efektiivne intressimäär (EIR)*	10,8%	10,8%	10,8%	11,0%	11,2%
Finantseerimise kulu*	4,5%	4,6%	4,6%	4,5%	4,4%
Neto intressimarginaal*	5,2%	5,1%	5,1%	5,0%	5,4%
Netotulude marginaal*	5,2%	5,2%	4,9%	5,2%	5,5%
Laenukahjumite osakaal laenuportfellis*	1,7%	1,5%	1,4%	1,4%	1,7%
Kulude ja tulude suhe	62,5%	59,7%	59,9%	56,9%	56,6%
Omakapitali puhastootlikkus (ROE)*	10,2%	10,6%	9,1%	12,6%	11,6%

Müügi kogumaht	Inbanki <i>embedded finance</i> ja otsekliendi platvormide kaudu finantseeritud kaupade kogumaksumus
Laenude ja renditeenuste portfelli	Laenude ja nõuete ning renditeenuste portfelli enne allahindlusi
Omakapitali puhastootlikkus (ROE)	Aruandeperioodi kasum / omakapital kokku (perioodi keskmine*)
Eraisikute laenude efektiivne intressimäär (EIR)	Eraisikute laenude intressitulu sisemise intressimäära meetodil / eraisikute laenud (perioodi keskmine*)
Finantseerimise kulu	Intressikulu / intressikandvad kohustused (perioodi keskmine*)
Neto intressimarginaal	Neto intressitulu / intressi teenivad varad (perioodi keskmine*)
Netotulude marginaal	Netotulu ja realiseerimata kursivahed / varad kokku (perioodi keskmine*)
Netotulu	Neto intressitulu, teenustasu, renditeenused ning muud tulud ja kulud kokku
Kulude ja tulude suhe	Tegevuskulud kokku / netotulu
Laenukahjumite osakaal laenuportfellis	Laenude allahindluse kulu / laenud ja nõuded (perioodi keskmine*)
Puhaskasum	Aruandeperioodi kasum
Renditeenus	Renditeenus viitab Inbanki ärivaldkonnale, mille puhul kliendid rendivad erinevaid varasid

* Uuendatud on peamiste finantsnäitajate ja -suhtarvude arvutamise meetodikat. Varasema meetodika alusel arvutatud perioodi alg- ja lõppjääkide keskmine on asendatud iga kuu keskmise jäägiga. Nimetatud meetodika alusel on korrigeeritud eelmiste perioodide võrdlusandmeid ning seetõttu on muutunud varasemalt esitatud suhtarvud.

Lühendatud konsolideeritud raamatupidamise vahearuanne

Lühendatud konsolideeritud finantsseisundi aruanne

Tuhandetes eurodes	Lisa	30.06.2024	31.12.2023	30.06.2023* korrigeeritud
Varad				
Raha ja raha ekvivalendid	8; 18	234 457	172 921	117 593
Kohustuslikud reservid keskpankades		22 257	21 020	18 401
Investeeringud võlakirjadesse	9; 18	25 767	33 581	31 269
Finantsvarad õiglases väärtuses muutustega läbi kasumiaruande		1 045	79	7
Laenud ja nõuded	7; 18	988 939	942 056	873 513
Investeeringud sidusettevõtetesse	10	205	141	209
Muud finantsvarad	11; 18	2 441	5 268	5 113
Materiaalsed varad		81 001	75 206	62 536
Vara kasutusõigus		23 479	26 716	22 345
Immateriaalsed varad		31 915	30 906	28 318
Muud varad	11	8 304	8 185	10 504
Edasilükkunud tulumaksu vara		4 747	4 505	3 973
Varad kokku		1 424 557	1 320 584	1 173 781
Kohustised				
Klientide hoised	12; 18	1 175 569	1 081 566	965 692
Finantskohustised õiglases väärtuses muutustega läbi kasumiaruande		31	50	4
Muud finantskohustised	14; 18	58 870	60 927	56 114
Tulumaksukohustis		686	311	0
Edasilükkunud tulumaksu kohustis		374	204	103
Muud kohustised	14	3 923	3 691	3 583
Allutatud võlaväärtpaberid	13; 18	52 010	49 745	41 799
Kohustised kokku		1 291 463	1 196 494	1 067 295
Omakapital				
Aktsiakapital	16	1 096	1 086	1 026
Ülekurss	16	44 804	43 563	31 855
Kohustuslik reservkapital	17	103	103	103
Muud reservid	17	1 250	1 543	1 384
Jaotamata kasum		85 841	77 795	72 118
Omakapital kokku		133 094	124 090	106 486
Kohustised ja omakapital kokku		1 424 557	1 320 584	1 173 781

* muudatus sisse viidud 30.06.2023 raha ja raha ekvivalentide esitusviisis. Rohkem infot avalikustatud lisas 1.

Lisad lehekülgedel 13 - 44 on lühendatud konsolideeritud vahearuande lahutamatud osad.

Lühendatud konsolideeritud kasumiaruanne ja muu koondkasumiaruanne

Tuhandetes eurodes	Lisa	II kvartal 2024	6 kuud 2024	II kvartal 2023* korrigeeritud	6 kuud 2023* korrigeeritud
Intressitulu sisemise intressimäära meetodil	3; 4	29 308	58 076	23 957	45 460
Intressikulu	3; 4	-13 072	-26 684	-10 947	-20 326
Neto intressitulu	3; 4	16 236	31 392	13 010	25 134
Komisjoni- ja teenustasutulu	3; 5	106	217	118	241
Komisjoni- ja teenustasukulu	3; 5	-1 183	-2 369	-1 058	-1 996
Neto teenustasutulu/kulu	3; 5	-1 077	-2 152	-940	-1 755
Tulu renditeenustest	3	8 159	15 308	5 524	10 761
Eelnevalt klientidele renditud varade müük	3	3 539	8 122	3 915	6 829
Muud põhitegevusega seotud tulud	3	137	476	262	358
Renditeenuste osutamiseks tehtud kulud	3	-5 337	-10 126	-3 517	-7 025
Eelnevalt klientidele renditud müüdüd varade kulu	3	-3 386	-7 736	-3 611	-6 194
Neto põhitegevustega seotud tulud/kulud		3 112	6 044	2 573	4 729
Netokahjum/kasum õiglasel väärtuses kajastatavatel finantsvaradelt	3	305	1 195	23	-34
Valuutakursi ümberhindluse kasumid/kahjumid	3	557	218	205	288
Neto kasum/kahjum finantsinstrumentidelt		862	1 413	228	254
Neto intressi- ja teenustasutulu ning muud tulud ja kulud kokku		19 133	36 697	14 871	28 362
Tööjõukulud	3; 6	-4 922	-9 693	-4 134	-8 171
Turunduskulud	3; 6	-704	-1 337	-867	-1 665
Halduskulud	3; 6	-3 187	-6 025	-2 711	-5 118
Põhivara kulum		-2 018	-3 774	-1 578	-2 972
Tegevuskulud kokku		-10 831	-20 829	-9 290	-17 926
Kasum sidusettevõtetest	10	0	0	361	394
Laenude allahindluse kulu	7	-4 127	-7 326	-3 485	-6 614
Aruandeperioodi kasum enne tulumaksu		4 175	8 542	2 457	4 216
Tulumaks		-398	-801	218	310
Aruandeperioodi kasum		3 777	7 741	2 675	4 526
Kirjed, mida võib edaspidi klassifitseerida kasumiaruandesse					
Realiseerimata kursivahed		-277	-257	-291	-336
Aruandeperioodi koondkasum		3 500	7 484	2 384	4 190

* muudatus sisse viidud 2023. aasta esituses. Rohkem infot avalikustatud lisa 1.

Lisad lehekülgedel 13 - 44 on lühendatud konsolideeritud vahearuaande lahutamatud osad.

Lühendatud konsolideeritud rahavoogude aruanne

Tuhandetes eurodes	II kvartal 2024	6 kuud 2024	II kvartal 2023* korrigeeritud	6 kuud 2023* korrigeeritud
Rahavood äritegevusest				
Saadud intressid	28 534	56 815	21 633	41 826
Makstud intressid	-6 544	-18 294	-8 321	-15 924
Saadud teenustasud	325	436	701	1 035
Makstud teenustasud	-1 229	-2 415	-1 117	-2 055
Tulu renditeenustest	8 159	15 308	5 524	10 761
Renditeenuste osutamiseks tehtud kulud	-2 877	-4 228	-1 095	-2 119
Eelnevalt klientidele renditud varade müük	3 539	8 122	3 915	6 829
Muud põhitegevusega seotud tulud	137	476	262	358
Makstud tööjõukulud	-3 550	-9 830	-5 375	-10 855
Makstud haldus- ja turunduskulud	-2 560	-5 162	-1 139	-6 350
Makstud tulumaks	-17	-309	-459	-716
Rahavood äritegevusest enne äritegevusega seotud varade ja kohustiste muutust	23 917	40 919	14 529	22 790
Äritegevusega seotud varade muutus				
Laenuid ja nõuded	-34 613	-53 307	-80 955	-122 647
Renditeenuseks soetatud materiaalne põhivara	-6 481	-13 364	-10 434	-18 790
Kohustuslikud reservid keskpankades	600	-1 237	-1 651	-3 955
Muud finantsvarad	1 361	2 827	-2 601	-1 726
Muud varad	535	-1 946	-4 171	-5 667
Äritegevusega seotud kohustiste muutus				
Klientide hoiused	63 040	85 688	106 170	132 525
Muud finantskohustised	5 238	2 044	787	2 518
Muud kohustised	1 466	2 006	441	1 022
Neto rahavood äritegevusest	55 063	63 630	22 115	6 070
Rahavood investeerimistegevusest				
Investeeringud võlakirjadesse	0	0	-14 489	-29 737
Võlakirjade tagasimaksed	5 583	8 000	6 598	7 402
Soetatud materiaalne põhivara	-118	-447	0	-519
Soetatud immateriaalne põhivara	-6 406	-7 107	-1 116	-1 881
Sidusettevõtete soetus	0	-63	0	0
Sidusettevõtete müük	0	0	1 250	1 250
Neto rahavood investeerimistegevusest	-941	383	-7 757	-23 485

(jätkub järgmisel lehel)

(jätkub eelmiselt lehelt)

Tuhandetes eurodes	II kvartal 2024	6 kuud 2024	II kvartal 2023* korrigeeritud	6 kuud 2023* korrigeeritud
Rahavood finantseerimistegevusest				
Aktiikapitali sissemaksed (sh ülekurss)	1 251	1 251	0	0
Emiteeritud allutatud võlaväärtpaberid	2 190	2 190	11 100	11 100
Vähemusosaluse omandamine müügioptsiooni lunastamise teel	0	0	-1 930	-1 930
Rendikohustuse tagasimaksud	-2 872	-5 881	-3 034	-5 387
Neto rahavood finantseerimistegevusest	569	-2 440	6 136	3 783
Valuutakursi muutuste mõju	-76	-37	298	336
Raha ja raha ekvivalendid aruandeperioodi alguses	179 842	172 921	96 801	130 889
Raha ja raha ekvivalentide muutus	54 615	61 536	20 792	-13 296
Raha ja raha ekvivalendid aruandeperioodi lõpus	234 457	234 457	117 593	117 593

Raha ja raha ekvivalendid

Tuhandetes eurodes	II kvartal 2024	6 kuud 2024	II kvartal 2023* korrigeeritud	6 kuud 2023* korrigeeritud
Nõuded keskpankadele v.a. kohustuslik reserv	216 500	216 500	107 943	107 943
Nõuded teistele krediidasutustele tähtajaga kuni kolm kuud	17 957	17 957	9 650	9 650
Raha ja raha ekvivalendid kokku	234 457	234 457	117 593	117 593

* muudatus sisse viidud 2023. aasta esituses. Rohkem infot avalikustatud lisas 1.

Lisad lehekülgedel 13 - 44 on lühendatud konsolideeritud vahearuaande lahutamatud osad.

Lühendatud konsolideeritud omakapitali muutuste aruanne

Tuhandetes eurodes	Aktsia- kapital	Ülekurss	Kohustuslik reservkapital	Muud reservid	Jaotamata kasum/ kahjum	Omakapital kokku
Saldo, 01.01.2023	1 026	31 855	100	1 421	67 522	101 924
Aruandeperioodi kasum	0	0	0	0	4 526	4 526
Muu koondkasum	0	0	0	-336	0	-336
Aruandeperioodi koondkasum	0	0	0	-336	4 526	4 190
Aktsiakapitali sissemaksed	0	0	0	0	0	0
Aktsiapõhiste maksete reserv	0	0	0	299	0	299
Muud liikumised	0	0	0	0	73	73
Saldo, 30.06.2023	1 026	31 855	103	1 384	72 118	106 486
Saldo, 01.01.2024	1 086	43 563	103	1 543	77 795	124 090
Aruandeperioodi kasum	0	0	0	0	7 741	7 741
Muu koondkasum	0	0	0	-257	0	-257
Aruandeperioodi koondkasum	0	0	0	-257	7 741	7 484
Aktsiakapitali sissemaksed	10	1 241	0	0	0	1 251
Aktsiapõhiste maksete reserv	0	0	0	-36	305	269
Muud liikumised	0	0	0	0	0	0
Saldo, 30.06.2024	1 096	44 804	103	1 250	85 841	133 094

Seisuga 30.06.2024 koosnes Inbanki aktsiakapital 10 964 tuhandest registreeritud nimelisest lihtaktsiast (30.06.2023: 10 262 tuhat aktsiat) nimiväärtusega 0,10 eurot. Kõik emiteeritud aktsiad on tasutud. Täpsemalt vaata ka lisasid 16 ja 17.

Lisad lehekülgedel 13 - 44 on lühendatud konsolideeritud vahearuanne lahutamatud osad.

Lisa 1 Raamatupidamise põhimõtted

Raamatupidamise vahearuanne on koostatud kooskõlas IAS 34 „Vahefinantsaruandlus“ nagu see on vastu võetud EL poolt ning koosneb lühendatud finantsaruannetest ja valitud selgitavatest lisadest. Vahearuanne koostamisel rakendatud arvestuspõhimõtted kattuvad 31.12.2022 lõppenud majandusaasta aruandes kasutatud arvestuspõhimõtetega, mis on kooskõlas rahvusvaheliste finantsaruandluse standarditega nagu need on vastu võetud Euroopa Komisjoni poolt (IFRS EL).

Raamatupidamise vahearuanne ei ole auditeeritud ning ei sisalda kogu informatsiooni, mis on vajalik tervikliku raamatupidamise aastaaruande esitamiseks ja vahearuanne tuleks lugeda koos 31.12.2023 lõppenud majandusaasta aruandega, mis on koostatud kooskõlas rahvusvaheliste finantsaruandluse standarditega (IFRS).

AS Inbank on registreeritud ja tegutseb Eestis, filiaalid on Tšehhis, Leedus ja Poolas.

AS Inbank konsolideerimisgruppi kuuluvad seisuga 30.06.2024 järgmised ettevõtted:

Ärinimi	Omandamise/ asutamise aasta	Asukoht	Põhitegevusala	30.06.2024		31.12.2023	
				Osalus (%)	Soetus- maksumus (tuh €)	Osalus (%)	Soetus- maksumus (tuh €)
SIA Inbank Latvia	2014	Läti	Finantseerimine	100	519	100	519
Inbank Ventures OÜ	2016	Eesti	Valdusettevõte ning riistvara rent	100	454	100	454
Inbank Payments OÜ	2019	Eesti	Valdusettevõte	100	3	100	3
AS Inbank Finance	2021	Eesti	Finantseerimine	100	3 100	100	3 100
IBF Polska sp. z.o.o	2022	Poola	Finantseerimine	100	22	100	44
AS Inbank Rent	2023	Eesti	Renditeenused	100	500	100	500
Inbank Rent SIA	2023	Läti	Renditeenused	100	3	100	3
Inbank Rent s.r.o	2024	Tšehhi	Renditeenused	100			
Inbank Rent UAB	2024	Leedu	Renditeenused	100	1		
Mobire Group OÜ	2021	Eesti	Valdusettevõte	66	9 660	66	9 660
Mobire Eesti AS	2021	Eesti	Renditeenused	66		66	
Mobire Latvija SIA	2021	Läti	Renditeenused	66		66	
Mobire Lietuva UAB	2021	Leedu	Renditeenused	66		66	

Sidusettevõtte Paywerk AS on kajastatud kapitaliosaluse meetodil.

Täpsemalt vaata lisast 10.

Esitusviisi muudatus

Parema esitusviisi ja rahvusvaheliste finantsaruandluse standarditega vastavuses olemise huvides muutis Inbank raha ja raha ekvivalentide esitusviisi konsolideeritud finantsseisundi aruandes, lühendatud konsolideeritud kasumiaruandes ning muus koondkasumiaruandes ning lühendatud konsolideeritud rahavoo aruandes.

Esitusviisi muudatus on välja toodud allolevas tabelis. Rohkem infot esitusviisi muudatuse kohta on esitatud 31.12.2023 lõppenud majandusaasta aruandes, mis on kättesaadav Inbanki koduleheküljel.

Esitusviisi muudatus lühendatud konsolideeritud finantsseisundi aruandes

Tuhandetes eurodes	30.06.2023	Muutus	31.12.2023* korrigeeritud
Varad			
Nõuded keskpankadele	126 344	-126 344	-
Nõuded krediitiasutustele	9 650	-9 650	-
Raha ja raha ekvivalendid	-	117 593	117 593
Kohustuslikud reservid keskpankades	-	18 401	18 401
Kokku	135 994	0	135 994

Esitusviisi muudatus lühendatud konsolideeritud kasumiaruandes ja muus koondkasumiaruandes

Tuhandetes eurodes	II kvartal 2023	Muutus	II kvartal 2023* korrigeeritud	6 kuud 2023	Muutus	6 kuud 2023* korrigeeritud
Intressitulu sisemise intressimäära meetodil	22 986	971	23 957	43 590	1 870	45 460
Intressikulu	-10 947	0	-10 947	-20 326	0	-20 326
Neto intressitulu	12 039	971	13 010	23 264	1 870	25 134
Komisjoni- ja teenustasutulu	1 205	-1 087	118	2 328	-2 087	241
Komisjoni- ja teenustasukulu	-1 174	116	-1 058	-2 213	217	-1 996
Neto teenustasutulu/kulu	31	-971	-940	115	-1 870	-1 755
Muud põhitegevusega seotud tulud	9 701	-9 439	262	17 948	-17 590	358
Muud põhitegevusega seotud kulud	-7 128	7 128	0	-13 219	13 219	0
Tulu renditeenustest	-	5 524	5 524	0	10 761	10 761
Eelnevalt klientidele renditud varade müük	-	3 915	3 915	0	6 829	6 829
Renditeenuste osutamiseks tehtud kulud	-	-3 517	-3 517	0	-7 025	-7 025
Eelnevalt klientidele renditud müüdüd varade kulu	-	-3 611	-3 611	0	-6 194	-6 194
Neto põhitegevustega seotud tulud/kulud	2 573	0	2 573	4 729	0	4 729

Esitlusviisi muudatus lühendatud konsolideeritud rahavoogude aruandes

Tuhandetes eurodes	6 kuud 2023	Muutus	6 kuud 2023* korrigeeritud
Rahavood äritegevusest			
Saadud intressid	39 897	1 929	41 826
Makstud intressid	-15 924	0	-15 924
Saadud teenustasud	3 122	-2 087	1 035
Makstud teenustasud	-2 213	158	-2 055
Tulu renditeenustest	-	10 761	10 761
Renditeenuste osutamiseks tehtud kulud	-	-2 119	-2 119
Eelnevalt klientidele renditud varade müük	-	6 829	6 829
Muud põhitegevusega seotud tulud	17 948	-17 590	358
Muud põhitegevusega seotud kulud	-9 606	9 606	0
Makstud tööjõukulud	-10 855	0	-10 855
Makstud haldus- ja turunduskulud	-6 350	0	-6 350
Makstud tulumaks	-716	0	-716
Rahavood äritegevusest enne äritegevusega seotud varade ja kohustiste muutust	15 303	7 487	22 790
Äritegevusega seotud varade muutus			
Laenud ja nõuded	-122 647	0	-122 647
Renditeenuseks soetatud materiaalne põhivara	-	-18 790	-18 790
Kohustuslikud reservid keskpankades	-3 955	0	-3 955
Muud finantsvarad	-1 726	0	-1 726
Muud varad	-4 392	4 392	0
Äritegevusega seotud kohustiste muutus			
Klientide hoised	132 525	0	132 525
Muud finantskohustised	6 843	-4 325	2 518
Muud kohustised	1 022	0	1 022
Neto rahavood äritegevusest	22 973	-16 903	6 070
Rahavood investeerimistegevusest			
Investeeringud võlakirjadesse	-29 737	0	-29 737
Võlakirjade tagasimaksud	7 402	0	7 402
Soetatud materiaalne põhivara	-18 968	18 449	-519
Soetatud immateriaalne põhivara	-1 881	0	-1 881
Sidusettevõtete müük	1 250	0	1 250
Neto rahavood investeerimistegevusest	-41 934	18 449	-23 485

(jätkub järgmisel lehel)

(jätkub eelmiselt lehelt)

Tuhandetes eurodes	6 kuud 2023	Muutus	6 kuud 2023* korrigeeritud
Rahavood finantseerimistegevusest			
Emiteeritud allutatud võlaväärtpaberid	11 100	0	11 100
Vähemusosaluse omandamine müügioptsiooni lunastamise teel	-	-1 930	-1 930
Rendikohustuse tagasimaksed	-5 387	0	-5 387
Neto rahavood finantseerimistegevusest	5 713	-1 930	3 783
Valuutakursi muutuste mõju	-48	384	336
Raha ja raha ekvivalendid aruandeperioodi alguses	130 889	0	130 889
Raha ja raha ekvivalentide muutus	-13 296	0	-13 296
Raha ja raha ekvivalendid aruandeperioodi lõpus	117 593	0	117 593

(jätkub järgmisel lehel)

(jätkub eelmiselt lehelt)

Tuhandetes eurodes	II kvartal 2023	Muutus	II kvartal 2023* korrigeeritud
Rahavood äritegevusest			
Saadud intressid	20 603	1 030	21 633
Makstud intressid	-8 321	0	-8 321
Saadud teenustasud	1 788	-1 087	701
Makstud teenustasud	-1 174	57	-1 117
Tulu renditeenustest	-	5 524	5 524
Renditeenuste osutamiseks tehtud kulud	-	-1 095	-1 095
Eelnevalt klientidele renditud varade müük	-	3 915	3 915
Muud põhitegevusega seotud tulud	9 701	-9 439	262
Muud põhitegevusega seotud kulud	-5 174	5 174	0
Makstud tööjõukulud	-5 375	0	-5 375
Makstud haldus- ja turunduskulud	-3 623	2 484	-1 139
Makstud tulumaks	-459	0	-459
Rahavood äritegevusest enne äritegevusega seotud varade ja kohustiste muutust	7 966	6 563	14 529
Äritegevusega seotud varade muutus			
Laenud ja nõuded	-80 955	0	-80 955
Renditeenuseks soetatud materiaalne põhivara	-	-10 434	-10 434
Kohustuslikud reservid keskpankades	-1 651	0	-1 651
Muud finantsvarad	-2 601	0	-2 601
Muud varad	-3 820	-351	-4 171
Äritegevusega seotud kohustiste muutus			
Klientide hoiused	106 170	0	106 170
Muud finantskohustised	5 112	-4 325	787
Muud kohustised	441	0	441
Neto rahavood äritegevusest	30 662	-8 547	22 115
Rahavood investeerimistegevusest			
Investeeringud võlakirjadesse	-14 489	0	-14 489
Võlakirjade tagasimaksud	6 598	0	6 598
Soetatud materiaalne põhivara	-10 093	10 093	0
Soetatud immateriaalne põhivara	-1 116	0	-1 116
Sidusettevõtete müük	1 250	0	1 250
Neto rahavood investeerimistegevusest	-17 850	10 093	-7 757

(jätkub järgmisel lehel)

(jätkub eelmiselt lehelt)

Tuhandetes eurodes	II kvartal 2023	Muutus	II kvartal 2023* korrigeeritud
Rahavood finantseerimistegevusest			
Aktsiakapitali sissemakse (sh ülekurs)	11 100	0	11 100
Vähemusosaluse omandamine müügioptsiooni lunastamise teel	0	-1 930	-1 930
Rendikohustuse tagasimaksed	-3 034	0	-3 034
Neto rahavood finantseerimistegevusest	8 066	-1 930	6 136
Valuutakursi muutuste mõju	-86	384	298
Raha ja raha ekvivalendid aruandeperioodi alguses	96 801	0	96 801
Raha ja raha ekvivalentide muutus	20 792	0	20 792
Raha ja raha ekvivalendid aruandeperioodi lõpus	117 593	0	117 593

Lisa 2 Olulised raamatupidamislikud hinnangud

Vastavalt IFRS-ile tuginevad mitmed aruandes esitatud finantsnäitajad rangelt raamatupidamislikele juhtkonnapoolsetele eeldustele ja hinnangutele, mis omavad mõju bilansikuupäeva seisuga raamatupidamise aruandes esitatud varade ja kohustuste väärtustele, samuti järgnevate majandusaastate aruandeperioodide tuludele ja kuludele. Kuigi need hinnangud põhinevad juhtkonna parimal teadmisel ning järeldustel käimasolevatest sündmustest, ei pruugi tegelik tulemus nendega lõpuks kokku langeda ja võib märkimisväärselt neist hinnangutest erineda.

Juhtkond vaatab järjepidevalt üle sellised otsused ja hinnangud, sealhulgas need, mis mõjutavad finantsinstrumentide õiglast väärtust, finantsvarade väärtuse langust, vähemusosaluse väljaostukohustuse väärtust ja muud.

Juhtkond toetub otsustes ja eeldustes mineviku kogemusele ja muudele teguritele, mida peab antud olukorras mõistlikuks.

Lisa 3 Tegevussegmentid

Tegevussegmentid on komponendid, mis oma majandustegevusega võivad teenida tulu või kanda kulusid ja mille tegevuste tulemusi vaatab regulaarselt läbi kõrgeim äritegevust puudutavate otsuste langetaja. Kõrgeim äriotsuste langetaja eraldab ressursse ja hindab üksuse toimivust ning antud funktsiooni täidab Inbanki juhatus.

Inbank jaotab oma äritegevuse segmentideks vastavalt äriiliinidele ja geograafilisele tegevuskohale Eestis, Lätis, Leedus, Poolas ja Tšehhis.

Eristatud on järgnevad äriiliinid: finantseerimine, renditeenus, investeringud. Finantseerimissegmenti kuuluvad AS Inbank koos filiaalidega Leedus, Poolas ja Tšehhis ning tütarettevõtted Inbank Finance ja Inbank Latvia. Renditeenuste segmenti kuulub Inbank Rent ja Inbank Mobire ärivaldkond, mis koondab renditeenuse äritegevuse Eesti, Läti, Leedu, Poola ja Tšehhi turgudel. Investeeringute segmenti all kajastatakse kõiki järelejäänud ettevõtteid, mida pole eelnevalt kirjeldatud. Nende ettevõtete peamiseks tegevusaladeks on valdusettevõtlus ning riistvara rent.

Eesti ärisegmenti all on esitletud hoiused, mida kogutakse läbi partner platvormide Saksamaal, Austrias ja Hollandis.

Ärisegmentide finantstulemusi jälgib Inbanki juhatus regulaarselt. Olulisteks finantsnäitajateks on kasumlikkus, tulude ja kulude suhe, tulude kasv ja laenuportfelli kvaliteet.

Finantseerimissegmenti äritegevuseks on krediitoodete pakkumine, suurimaks tootegrupiks on järeelmaks. Mobire ärivaldkonna põhitegevus on autode rentimine, Inbank Rent aga pakub nuti- ja elektroonikaseadmete rentimist. Investeeringute segmentis kajastuv Inbank Ventures pakub riistvara renti konsolideerimisgrupi ettevõtetele.

Raporteeritavate segmentide tulud sisaldavad tulusid segmentide vahelistest tehingutest. Sellisteks tehinguteks on AS-i Inbank ja Inbank Finance AS-i poolt laenu andmine ja kesksete tugiteenuste osutamine ning Inbank Ventures poolt pakutavad renditeenused konsolideerimisgrupi ettevõtetele. Nimetatud tehingud on kajastatud turuhinnas.

Inbankil ei ole selliseid kliente, kelle tulud moodustaksid üle 10% konsolideerimisgrupi vastavast tululiigist.

Kõrgeima äriotsuste langetaja ülesandeks on rahaliste vahendite jaotamine ja äritegevuse kasumlikkuse hindamine. Netotulu ja puhaskasum/kahjum on mõõdikud, mida kõrgeim äriotsuste langetaja kasutab. Allpool on välja toodud oluliste tegevussegmentide lõikesi netotulu ja puhaskasum/kahjum.

Raporteeritavate segmentide tulud ja puhaskasumi kujunemine

Tuhandetes eurodes	Finantseerimissegment					Rendi- teenused	Investee- ringud	Elimineeri- mine	Kokku
	Eesti	Läti	Leedu	Poola	Tšehhi				
6 kuud 2024									
Intressitulud sisemise intressimäära meetodil	28 866	5 578	11 217	24 557	588	18	97	-12 845	58 076
<i>sh tulu välistelt klientidelt</i>	16 793	5 578	11 217	23 928	542	18	0	0	58 076
<i>sh tulu sisemistelt klientidelt</i>	12 073	0	0	629	46	0	97	-12 845	0
Komisjoni- ja teenustasutulu	216	0	0	1	0	0	0	0	217
<i>sh laenu administreerimise tasud</i>	128	0	0	1	0	0	0	0	129
<i>sh muud tasud</i>	88	0	0	0	0	0	0	0	88
Renditeenused	0	0	0	0	0	15 326	0	-18	15 308
Eelnevalt klientidele renditud varade müük	0	0	0	0	0	8 122	0	0	8 122
Muud põhitegevusega seotud tulud	6 636	47	92	46	0	66	477	-6 888	476
<i>sh tulu välistelt klientidelt</i>	244	28	92	46	0	66	0	0	476
<i>sh tulu sisemistelt klientidelt</i>	6 392	19	0	0	0	0	477	-6 888	0
Tulud kokku	35 718	5 625	11 309	24 604	588	23 532	574	-19 751	82 199
Netokahjum/kasum õiglasel väärtuses kajastatavatelt finantsvaradelt	1 187	0	0	8	0	0	0	0	1 195
Valuutakursi ümberhindluse kahjumid/kasumid	71	0	0	147	0	0	0	0	218
Intressikulud	-16 680	-1 613	-3 361	-14 584	-396	-2 899	0	12 849	-26 684
Komisjoni- ja teenustasukulu	-1 218	-140	-466	-491	-51	-3	0	0	-2 369
<i>sh laenu väljastamise tasud</i>	-238	-74	-131	-332	-51	-1	0	0	-827
<i>sh laenu administreerimise tasud</i>	-758	-54	-295	-159	0	-2	0	0	-1 268
<i>sh muud tasud</i>	-222	-12	-40	0	0	0	0	0	-274
Renditeenuste osutamiseks tehtud kulud	0	0	0	0	0	-10 126	0	0	-10 126
Eelnevalt klientidele renditud müüdüd varade kulu	0	0	0	0	0	-7 736	0	0	-7 736
Kulud kokku	-16 640	-1 753	-3 827	-14 920	-447	-20 764	0	12 849	-45 502
Tegevuskulud	-12 836	-2 055	-4 318	-4 572	-1 031	-2 484	-502	6 969	-20 829
<i>sh põhivara kulum</i>	-2 901	-122	-357	-93	-43	-140	-162	44	-3 774
Laenude allahindluse kulu	-2 266	-1 058	-1 431	-2 434	-141	4	0	0	-7 326
Aruandeperioodi kasum enne tulumaksu	3 976	759	1 733	2 678	-1 031	288	72	67	8 542
Tulumaks	0	-152	-262	-562	175	0	0	0	-801
Puhaskasum/-kahjum	3 976	607	1 471	2 116	-856	288	72	67	7 741

(jätkub järgmisel lehel)

(jätkub eelmiselt lehelt)

Tuhandetes eurodes	Finantseerimissegment					Rendi-	Investee-	Elimineeri-	Kokku
II kvartal 2024	Eesti	Läti	Leedu	Poola	Tšehhi	teenused	ringud	mine	
Intressitulud sisemise intressimäära meetodil	14 610	2 827	5 768	12 401	331	10	48	-6 687	29 308
<i>sh tulu välistelt klientidelt</i>	8 388	2 827	5 768	12 019	296	10	0	0	29 308
<i>sh tulu sisemistelt klientidelt</i>	6 222	0	0	382	35	0	48	-6 687	0
Komisjoni- ja teenustasutulu	106	0	0	0	0	0	0	0	106
<i>sh laenu administreerimise tasud</i>	61	0	0	1	0	0	0	0	62
<i>sh muud tasud</i>	45	0	0	-1	0	0	0	0	44
Renditeenused	0	0	0	0	0	8 177	0	-18	8 159
Eelnevalt klientidele renditud varade müük	0	0	0	0	0	3 539	0	0	3 539
Muud põhitegevusega seotud tulud	3 758	10	41	-37	-8	66	241	-3 934	137
<i>sh tulu välistelt klientidelt</i>	74	1	41	-37	-8	66	0	0	137
<i>sh tulu sisemistelt klientidelt</i>	3 684	9	0	0	0	0	241	-3 934	0
Tulud kokku	18 474	2 837	5 809	12 364	323	11 792	289	-10 639	41 249
Netokahjum/kasum õiglasest väärtuses kajastatavatelt finantsvaradelt	419	0	0	-114	0	0	0	0	305
Valuutakursi ümberhindluse kahjumid/kasumid	386	0	0	171	0	0	0	0	557
Intressikulud	-8 836	-825	-1 739	-6 949	-209	-1 449	0	6 935	-13 072
Komisjoni- ja teenustasukulu	-608	-77	-232	-234	-29	-3	0	0	-1 183
<i>sh laenu väljastamise tasud</i>	-113	-40	-66	-160	-29	-1	0	0	-409
<i>sh laenu administreerimise tasud</i>	-392	-29	-146	-74	0	-2	0	0	-643
<i>sh muud tasud</i>	-103	-8	-20	0	0	0	0	0	-131
Renditeenuste osutamiseks tehtud kulud	0	0	0	0	0	-5 337	0	0	-5 337
Eelnevalt klientidele renditud müüdü varade kulu	0	0	0	0	0	-3 386	0	0	-3 386
Kulud kokku	-8 639	-902	-1 971	-7 126	-238	-10 175	0	6 935	-22 116
Tegevuskulud	-6 710	-1 022	-2 130	-2 585	-589	-1 533	-34	3 772	-10 831
<i>sh põhivara kulum</i>	-1 530	-58	-176	-46	-23	-128	-80	23	-2 018
Laenude allahindluse kulu	-1 394	-714	-802	-1 132	-89	4	0	0	-4 127
Aruandeperioodi kasum enne tulumaksu	1 731	199	906	1 521	-593	88	255	68	4 175
Tulumaks	0	-53	-134	-308	97	0	0	0	-398
Puhaskasum/-kahjum	1 731	146	772	1 213	-496	88	255	68	3 777

(jätkub järgmisel lehel)

(jätkub eelmiselt lehelt)

Tuhandetes eurodes	Finantseerimissegment					Rendi- teenused	Investee- ringud	Elimineeri- mine	Kokku
	Eesti	Läti	Leedu	Poola	Tšehhi				
6 kuud 2023									
Intressitulud sisemise intressimäära meetodil	21 089	4 332	9 110	18 695	104	1	1	-7 872	45 460
<i>sh tulu välistelt klientidelt</i>	13 911	4 332	9 110	18 380	104	1	0	-379	45 459
<i>sh tulu sisemistelt klientidelt</i>	7 178	0	0	315	0	0	1	-7 493	1
Komisjoni- ja teenustasutulu	241	0	0	0	0	0	0	0	241
<i>sh laenu administreerimise tasud</i>	4	0	0	0	0	0	0	0	4
<i>sh muud tasud</i>	237	0	0	0	0	0	0	0	237
Renditeenused	0	0	0	0	0	10 761	0	0	10 761
Eelnevalt klientidele renditud varade müük	0	0	0	0	0	6 829	0	0	6 829
Muud põhitegevusega seotud tulud	5 837	39	67	46	0	361	501	-6 493	358
<i>sh tulu välistelt klientidelt</i>	211	25	58	46	0	345	0	-332	353
<i>sh tulu sisemistelt klientidelt</i>	5 626	14	9	0	0	16	501	-6 161	5
Tulud kokku	27 408	4 371	9 177	18 741	104	17 952	502	-14 365	63 649
Netokahjum/kasum õiglasel väärtuses kajastatavatel finantsvaradel	-2	0	0	-32	0	0	0	0	-34
Valuutakursi ümberhindluse kahjumid/kasumid	91	0	0	197	-1	0	1	0	288
Intressikulud	-9 291	-928	-2 084	-13 856	-89	-1 950	0	7 872	-20 326
Komisjoni- ja teenustasukulu	-879	-127	-474	-486	-30	0	0	0	-1 996
<i>sh laenu väljastamise tasud</i>	-166	-84	-121	-337	-28	0	0	0	-736
<i>sh laenu administreerimise tasud</i>	-516	-35	-293	-146	0	0	0	0	-990
<i>sh muud tasud</i>	-197	-8	-60	-3	-2	0	0	0	-270
Renditeenuste osutamiseks tehtud kulud	0	0	0	0	0	-7 025	0	0	-7 025
Eelnevalt klientidele renditud müüdü varade kulu	0	0	0	0	0	-6 290	0	96	-6 194
Kulud kokku	-10 960	-1 182	-3 032	-14 663	-150	-15 265	1	7 968	-35 287
Tegevuskulud	-10 600	-1 966	-4 215	-4 159	-859	-1 790	-735	6 398	-17 926
<i>sh põhivara kulum</i>	-2 114	-89	-375	-85	-42	-152	-148	33	-2 972
Kasum sidusettevõtetest	501	0	0	0	0	0	0	-107	394
Laenude allahindluse kulu	-2 488	-562	-1 231	-2 269	-64	0	0	0	-6 614
Aruandeperioodi kasum enne tulumaksu	4 499	788	1 173	-1 865	-939	900	-232	-108	4 216
Tulumaks	0	0	-180	325	165	0	0	0	310
Puhaskasum/-kahjum	4 499	788	993	-1 540	-774	900	-232	-108	4 526

(jätkub järgmisel lehel)

(jätkub eelmiselt lehelt)

Tuhandetes eurodes	Finantseerimissegment					Rendi- teenused	Investee- ringud	Elimineeri- mine	Kokku
	Eesti	Läti	Leedu	Poola	Tšehhi				
II kvartal 2023									
Intressitulud sisemise intressimäära meetodil	10 928	2 222	4 694	10 237	76	1	1	-4 202	23 957
<i>sh tulu välistelt klientidelt</i>	7 420	2 222	4 694	9 922	76	1	0	-379	23 956
<i>sh tulu sisemistelt klientidelt</i>	3 508	0	0	315	0	0	1	-3 823	1
Komisjoni- ja teenustasutulu	118	0	0	0	0	0	0	0	118
<i>sh laenu administreerimise tasud</i>	4	0	0	0	0	0	0	0	4
<i>sh muud tasud</i>	114	0	0	0	0	0	0	0	114
Renditeenused	0	0	0	0	0	5 524	0	0	5 524
Eelnevalt klientidele renditud varade müük	0	0	0	0	0	3 915	0	0	3 915
Muud põhitegevusega seotud tulud	3 426	20	40	21	0	304	259	-3 808	262
<i>sh tulu välistelt klientidelt</i>	103	12	35	21	0	296	0	-210	257
<i>sh tulu sisemistelt klientidelt</i>	3 323	8	5	0	0	8	259	-3 598	5
Tulud kokku	14 472	2 242	4 734	10 258	76	9 744	260	-8 010	33 776
Netokahjum/kasum õiglasel väärtuses kajastatavatelt finantsvaradelt	16	0	0	7	0	0	0	0	23
Valuutakursi ümberhindluse kahjumid/kasumid	38	0	0	167	-1	0	1	0	205
Intressikulud	-4 825	-528	-1 185	-7 483	-65	-1 061	0	4 200	-10 947
Komisjoni- ja teenustasukulu	-491	-56	-227	-256	-28	0	0	0	-1 058
<i>sh laenu väljastamise tasud</i>	-85	-37	-62	-180	-28	0	0	0	-392
<i>sh laenu administreerimise tasud</i>	-305	-16	-130	-75	2	0	0	0	-524
<i>sh muud tasud</i>	-101	-3	-35	-1	-2	0	0	0	-142
Renditeenuste osutamiseks tehtud kulud	0	0	0	0	0	-3 517	0	0	-3 517
Eelnevalt klientidele renditud müüdüd varade kulu	0	0	0	0	0	-3 707	0	96	-3 611
Kulud kokku	-5 262	-584	-1 412	-7 565	-94	-8 285	1	4 296	-18 905
Tegevuskulud	-5 622	-1 015	-2 208	-2 360	-475	-947	-358	3 695	-9 290
<i>sh põhivara kulum</i>	-1 114	-43	-183	-43	-23	-111	-76	15	-1 578
Kasum sidusettevõtetest	433	0	0	0	0	0	0	-72	361
Laenude allahindluse kulu	-1 220	-298	-824	-1 095	-48	0	0	0	-3 485
Aruandeperioodi kasum enne tulumaksu	2 801	345	290	-763	-541	515	-97	-93	2 457
Tulumaks	0	0	-40	146	112	0	0	0	218
Puhaskasum/-kahjum	2 801	345	250	-617	-429	515	-97	-93	2 675

Lisa 4 Neto intressitulu

Neto intressitulu

Tuhandetes eurodes	II kvartal 2024	6 kuud 2024	II kvartal 2023	6 kuud 2023
Intressitulu sisemise intressimäära meetodil				
Laenud eraisikutele	27 094	53 232	22 478	42 739
Laenud ettevõtetele	140	322	172	338
Nõuded finantseerimis- ja krediidasutustele ning keskpankadele	2 074	4 522	1 307	2 383
Intressitulu kokku	29 308	58 076	23 957	45 460
Intressikulu				
Saadud hoiused	-11 640	-23 826	-10 063	-18 705
Võlaväärtpaberid	-1 069	-2 096	-600	-1 085
Rendikohustus	-363	-762	-284	-536
Intressikulu kokku	-13 072	-26 684	-10 947	-20 326
Neto intressitulu	16 236	31 392	13 010	25 134

Lisateave ärisegmentide intressitulude ja -kulude kohta on avaldatud lisas 3.

Lisa 5 Neto komisjoni- ja teenustasutulu

Neto komisjoni- ja teenustasutulu

Tuhandetes eurodes	II kvartal 2024	6 kuud 2024	II kvartal 2023	6 kuud 2023
Komisjoni- ja teenustasutulu				
Eraisikud	106	217	118	239
<i>millest: kajastatud jooksvalt</i>	102	210	33	149
<i>millest: kajastatud tuvastatud ajahetkel</i>	4	7	85	90
Ettevõtted	0	0	0	2
<i>millest: kajastatud jooksvalt</i>	0	0	0	2
Komisjoni- ja teenustasutulu kokku	106	217	118	241
Komisjoni- ja teenustasukulu				
Laenu väljastamise tasud	-409	-827	-391	-736
Laenude administreerimiskulud	-642	-1 267	-525	-990
Muud teenustasukulud	-132	-275	-142	-270
Komisjoni- ja teenustasukulu kokku	-1 183	-2 369	-1 058	-1 996

Lisateave ärisegmentide komisjoni- ja teenustasutulu ning -kulu kohta on avaldatud lisa 3.

Lisa 6 Tegevuskulud

Tegevuskulud

Tuhandetes eurodes	II kvartal 2024	6 kuud 2024	II kvartal 2023	6 kuud 2023
Tööjõukulud				
Palgakulud	3 791	7 417	3 256	6 439
Sotsiaal- ja muud maksud	1 131	2 276	878	1 732
Tööjõukulud kokku	4 922	9 693	4 134	8 171
Turunduskulud				
Turundus ja reklaam	626	1 085	712	1 370
Müügikulud	78	252	155	295
Turunduskulud kokku	704	1 337	867	1 665
Halduskulud				
Infotehnoloogia kulud	1 000	1 847	672	1 241
Kontoripinna haldus- ja töökohakulud	532	1 021	371	769
Juriidilised ja võlamenetluse kulud	297	588	262	469
Töötajatega seotud kulud	163	298	171	352
Tagatisfondi sissemaksed	433	867	419	837
Järevalvetasud	69	127	130	261
Koolitus- ja lähetuskulud	164	299	161	331
Sisseostetud teenused	50	106	106	194
Transpordikulud	88	186	84	154
Maksukulud	61	105	114	160
Muud	330	581	221	350
Halduskulud kokku	3 187	6 025	2 711	5 118

Lisateave ärisegmentide tegevuskulude kohta on avaldatud lisas 3.

Lisa 7 Laenude allahindluse kulu

Nõuete jaotus kliendisektori lõikes

Tuhandetes eurodes	30.06.2024	31.12.2023	30.06.2023
Nõuete jaotus kliendisektori lõikes			
Eraisikud	1 002 171	953 088	874 385
Ettevõtted	10 913	10 930	18 742
Laenud ja nõuded enne allahindlusi	1 013 084	964 018	893 127
Allahindlus	-24 145	-21 962	-19 614
Laenud ja nõuded kokku	988 939	942 056	873 513

Üksikasjalikum teave laenude ja nõuete kohta on avaldatud lisas 18.

Muutused allahindlustes

Tuhandetes eurodes	30.06.2024	31.12.2023	30.06.2023
Allahindluste saldo aruande perioodi alguses	-21 962	-16 191	-16 191
Aruandeperioodi allahindlused	-12 906	-25 310	-12 345
Perioodi jooksul finantsseisundi aruandest mahakantud ja müüdüd	10 723	19 539	8 922
Allahindlused kokku	-24 145	-21 962	-19 614

Laenude allahindluse kulu

Tuhandetes eurodes	II kvartal 2024	6 kuud 2024	II kvartal 2023	6 kuud 2023
Aruandeperioodi allahindlused	-6 455	-12 906	-6 617	-12 345
Laekunud finantsseisundi aruandest mahakantud ja müüdüd laenudelt	2 328	5 580	3 132	5 731
Laenude allahindluse kulu kokku	-4 127	-7 326	-3 485	-6 614

Inbank müüb regulaarselt üle 90-päeva võlas olevad nõuded, mille puhul tagasiostukohustus puudub (v.a. pettus või kliendi surm, kui need sündmused on ilmnud enne müügitehingu sooritamist). Võlasumma müügihinna ja bilansilise väärtuse vahe kajastatakse kasumiaruandes ja muus koondkasumis laenude allahindluse kulu real. Kogu võlas olnud summa kantakse finantsseisundi aruandest välja.

Lisateave ärisegmentide laenude ja nõuete allahindluse kohta on avaldatud lisas 3.

Eraisikute vastu olevad nõuded

Tuhandetes eurodes

30.06.2024	Bruto nõuded	Allahindlused			Neto nõuded	Allahindlusega kaetus
Nõuete jaotus		Faas 1	Faas 2	Faas 3		
0-3 päeva	939 311	-5 244	-85	-1 167	932 815	0,7%
4-30 päeva	30 730	-1 554	-119	-384	28 673	6,7%
31-89 päeva	14 792	0	-2 498	-906	11 388	23,0%
90-179 päeva	3 852	0	0	-2 288	1 564	59,4%
180+ päeva	13 486	0	0	-9 878	3 608	73,2%
Nõuded kokku	1 002 171	-6 798	-2 702	-14 623	978 048	2,4%

31.12.2023	Bruto nõuded	Allahindlused			Neto nõuded	Allahindlusega kaetus
Nõuete jaotus		Faas 1	Faas 2	Faas 3		
0-3 päeva	898 068	-5 195	-72	-1 252	891 549	0,7%
4-30 päeva	25 255	-1 544	-64	-355	23 292	7,8%
31-89 päeva	14 751	0	-2 526	-780	11 445	22,4%
90-179 päeva	4 042	0	0	-2 199	1 843	54,4%
180+ päeva	10 972	0	0	-7 946	3 026	72,4%
Nõuded kokku	953 088	-6 739	-2 662	-12 532	931 155	2,3%

30.06.2023	Bruto nõuded	Allahindlused			Neto nõuded	Allahindlusega kaetus
Nõuete jaotus		Faas 1	Faas 2	Faas 3		
0-3 päeva	823 086	-5 334	-106	-575	817 071	0,7%
4-30 päeva	27 271	-1 824	-134	-193	25 120	7,9%
31-89 päeva	11 719	0	-2 515	-415	8 789	25,0%
90-179 päeva	3 082	0	0	-1 809	1 273	58,7%
180+ päeva	9 227	0	0	-6 691	2 536	72,5%
Nõuded kokku	874 385	-7 158	-2 755	-9 683	854 789	2,2%

Ettevõtete vastu olevad nõuded

Tuhandetes eurodes

30.06.2024	Bruto nõuded	Allahindlused			Neto nõuded	Allahindlusega kaetus
		Faas 1	Faas 2	Faas 3		
Nõuete jaotus						
0-3 päeva	10 904	-21	0	0	10 883	0,2%
4-30 päeva	8	0	0	0	8	0,0%
31-89 päeva	0	0	0	0	0	0,0%
90-179 päeva	1	0	0	-1	0	100,0%
180+ päeva	0	0	0	0	0	0,0%
Nõuded kokku	10 913	-21	0	-1	10 891	0,2%

31.12.2023	Bruto nõuded	Allahindlused			Neto nõuded	Allahindlusega kaetus
		Faas 1	Faas 2	Faas 3		
Nõuete jaotus						
0-3 päeva	10 689	-26	0	0	10 663	0,2%
4-30 päeva	232	-1	-1	0	230	0,9%
31-89 päeva	7	0	0	0	7	0,0%
90-179 päeva	1	0	0	-1	0	100,0%
180+ päeva	1	0	0	0	1	0,0%
Nõuded kokku	10 930	-27	-1	-1	10 901	0,3%

30.06.2023	Bruto nõuded	Allahindlused			Neto nõuded	Allahindlusega kaetus
		Faas 1	Faas 2	Faas 3		
Nõuete jaotus						
0-3 päeva	18 737	-18	0	0	18 719	0,1%
4-30 päeva	2	0	0	0	2	0,0%
31-89 päeva	2	0	0	0	2	0,0%
90-179 päeva	0	0	0	0	0	0,0%
180+ päeva	1	0	0	0	1	0,0%
Nõuded kokku	18 742	-18	0	0	18 724	0,1%

Lisa 8 Raha ja raha ekvivalendid

Raha ja raha ekvivalendid

Tuhandetes eurodes	30.06.2024	31.12.2023	30.06.2023
Nõuded keskpankadele	216 500	162 253	107 943
Kohustuslik reservkapital keskpankades	22 257	21 020	18 401
Nõuded krediidiasutustele	17 957	10 668	9 650
Raha ja raha ekvivalendid kokku	234 457	172 921	117 593

Ülaltoodud tabelis olevad saldod on esialgse tähtajaga alla 3 kuu ja ebaolulise krediidiriskiga, välja arvatud kohustuslikud reservid keskpankades, mis ei ole kättesaadavad igapäevaste toimingute rahastamiseks.

Raha ja raha ekvivalentidena rahavoogude aruandes kajastatakse raha, nõudeid keskpankadele (v.a. kohustuslik reserv) ning lühiajalisi (kuni kolmekuulisi) nõudeid teistele krediidiasutustele.

Raha ja raha ekvivalentide lühikese kestvuse (alla 3 kuu) tõttu on õiglane väärtus ligilähedaselt sama bilansilisele väärtusele.

Lisa 9 Investeeringud võlakirjadesse

Investeeringud võlakirjadesse

Tuhandetes eurodes	30.06.2024	31.12.2023	30.06.2023
Investeeringud võlakirjadesse	25 424	33 411	30 864
<i>sh investeeringud riigivõlakirjadesse</i>	24 406	32 018	28 896
<i>sh investeeringud ettevõttevõlakirjadesse</i>	1 108	1 393	1 968
Kogunenud intressid	343	170	405
Investeeringud võlakirjadesse kokku	25 767	33 581	31 269

30.06.2024 seisuga koosneb Inbanki võlakirjaportfell võlakirjadest erinevate lunastustähtaegadega vahemikus 27.09.2024 kuni 10.03.2027. Võlakirjadel on kupongimäärad alates 0% kuni 8,5% ning tootlus vahemikus 3,46% kuni 9%.

Üksikasjalikum teave investeeringutest võlakirjadesse on avaldatud lisas 18.

Lisa 10 Äriühendused ja investeringud sidus- ja tütarettevõtetesse

Rohkem infot AS Inbank konsolideerimisgruppi kuuluvatest ettevõtetest on avalikustatud lisas 1.

Investeringud tütarettevõtetesse

Oluliste tütarettevõtete omakapitali suurused

Tuhandetes eurodes	30.06.2024	31.12.2023	30.06.2023
SIA Inbank Latvia	8 079	7 471	6 738
Mobire Group OÜ	16 018	14 792	12 794
AS Inbank Finance	27 382	22 244	45 603
Inbank Ventures OÜ	10 502	10 869	17 279
AS Inbank Rent	-74	489	500

21.03.2023 asutas Inbank Eestis tütarettevõtte nimega AS Inbank Rent. Tütarettevõtte põhitegevuseks on renditeenuse pakkumine. Inbank Rent on asutanud tütarettevõtted Lätis, Leedus, Tšehhis ja Poolas, et laiendada renditegevust väljaspool Eestit. Inbank Rent SIA asutati 08.11.2023, Inbank Rent s.r.o 31.01.2024 ning Inbank Rent UAB 30.04.2024.

20.06.2023 omandas Inbank täiendavad 12,67% Mobire Group OÜ aktsiatest. Inbanki osalus Mobire Group OÜ-sse pärast antud tehingut oli 66%. Aktsiate omandamine toimus vähemusosaluse väljaostukohustuse arvelt, mille kohta on täpsem info avalikustatud lisas 14.

Investeringud sidusettevõtetesse

Paywerk AS on alustav ettevõte, mis pakub piiriülest „maksa hiljem“ teenust. 31.08.2023 omandas Inbank täiendava 3,4% AS-i Paywerk aktsiakapitalist 76 tuhande euro eest, peale tehingut on Inbanki osalus AS-is Paywerk 20,58%. Investeringut sidusettevõttesse kajastatakse kapitaliosaluse meetodil.

AS Aktiva Portfolio on loodud võlamenetluse efektiivsemaks haldamiseks. 29.06.2023 viis Inbank edukalt lõpule Aktiva Portfolio AS-i 34% suuruse osaluse müügi. Enne müügitehingu lõpuleviimist kajastati investeringut kapitaliosaluse meetodil.

Inbank ei ole saanud sidusettevõtetelt dividende.

Lisa 11 Muud finantsvarad ja muud varad

Muud finantsvarad ja muud varad

Tuhandetes eurodes	30.06.2024	31.12.2023	30.06.2023
Muud finantsvarad			
Makstud tagatised	398	516	466
Viitnõuded	1 763	3 714	4 647
Muud finantsvarad	280	1 038	0
Muud finantsvarad kokku	2 441	5 268	5 113
Muud varad			
Tulevaste perioodide kulu	4 069	4 327	4 201
Müügiootel vara	3 314	2 494	4 694
Maksude ettemaksed	488	679	710
Muud varad	433	685	899
Muud varad kokku	8 304	8 185	10 504

Maksude ettemaksete all kajastub käibemaksuarvestusest tulenev ettemaks. Viitnõuded on lühiajalised (1-30 päeva).

Muude finantsvarade hulgas on kajastatud 280 tuhande euro (31.12.2023: 1038 tuhat eurot, 30.06.2023: 0 eurot) väärtuses nõudeid kommertspankadele, mis on tuletisinstrumentide kauplemise lepingute tagatisena hoiustatud ja ei ole seetõttu Inbankile üldiseks kasutamiseks kättesaadavad.

Üksikasjalikum teave muude finantsvarade ja muude varade kohta on avaldatud lisas 18.

Lisa 12 Klientide hoiused

Hoiused

Tuhandetes eurodes	30.06.2024	31.12.2023	30.06.2023
Hoiused			
Hoiused eraisikutelt	1 163 911	1 069 810	953 721
Hoiused mittefinantsettevõtetelt	9 436	11 566	11 705
Hoiused finantsettevõtetelt	2 222	190	266
Hoiused kokku	1 175 569	1 081 566	965 692

Hoiused klientide residentsuse lõikes

Tuhandetes eurodes	30.06.2024	31.12.2023	30.06.2023
Hoiused klientide residentsuse lõikes			
Eesti	50 826	52 392	58 816
Saksamaa	264 272	245 993	308 474
Poola	513 108	474 466	412 230
Austria	18 025	18 444	18 312
Holland	307 616	276 562	163 969
Leedu	12 455	13 607	3 853
Tšehhi	9 176	0	0
Muud residentsused	91	102	38
Hoiused klientide residentsuse lõikes kokku	1 175 569	1 081 566	965 692

Hoiuste hulgas kajastub ka tekkepõhine intressikohustus summas 22 183 tuhat eurot (31.12.2023: 19 540 tuhat eurot, 30.06.2023: 16 103 tuhat eurot).

Üksikasjalikum teave klientide hoiuste kohta on toodud lisas 18.

Lisa 13 Allutatud võlaväärtpaberid

Allutatud võlaväärtpaberid

Tuhandetes eurodes	30.06.2024	31.12.2023	30.06.2023
Emiteeritud allutatud võlaväärtpaberid	52 090	49 750	41 750
Kogunenud intressid ja väljastamisega seotud kulud	-79	-5	49
Allutatud võlaväärtpaberid kokku	52 011	49 745	41 799

Allutatud võlaväärtpaberite informatsioon

Allutatud võlaväärtpaberid	Nominaalhind	Kogus	Intressimäär	Emiteerimise või noteerimise kuupäev	Lõpptähtaeg
EE3300111590	10 000 EUR	315	12,0%	19.12.2018	tähtajatu
EE3300001544	1 000 EUR	8 000	6,0%	19.12.2019	19.12.2029
EE3300002286	10 000 EUR	450	7,5%	01.11.2021	tähtajatu
EE3300002302	1 000 EUR	15 000	5,5%	16.12.2021	15.12.2031
EE3300003516	10 000 EUR	1 110	12,0%	06.06.2023	tähtajatu
EE3300003714	1 000 EUR	8 000	9,0%	13.12.2023	13.12.2033
EE3300004381	10 000 EUR	234	10,0%	07.05.2024	tähtajatu

Inbanki allutatud võlakirjade hulgas on esimese taseme omavahendite hulka kuuluvad AT1 võlakirjad. AT1 kapitaliinstrument on tähtajatu allutatud finantsinstrument, mis kannab intressi selle tasumata nimiväärtuselt alates väljastamise kuupäevast (kaasa arvatud) kuni lõpliku lunastamise kuupäevani vastavalt ülaltoodud tabeli aastasele intressimäärale. Antud kupongimaksed võib AS Inbank edasi lükata või lõpetada vastavalt vajadusele. Teatud juhtudel on AS Inbank kohustatud võlainstrumendi investoritele tagasi maksma, sellest tulenevalt kajastab Inbank AT1 võlakirju kohustisena.

Allutatud võlaväärtpaberid kajastatakse bilansis korrigeeritud soetusmaksumuses kasutades sisemist intressimäära. Sisemist intressimäära mõjutavad lisaks kupongiintressile põhiliselt tehinguga seotud kulutused, mis on kajastatud võlakirjade nominaalväärtuse muutusena ja kajastatakse intressikuluna 5-aastase perioodi jooksul.

Lisa 14 Muud finantskohustised ja muud kohustised

Muud finantskohustised ja muud kohustised

Tuhandetes eurodes	30.06.2024	31.12.2023	30.06.2023
Finantskohustised			
Tasumisele kuuluvad summad	27 026	25 452	24 687
Rendikohustus	22 573	26 159	21 555
Vähemusosaluse väljaostukohustus	7 516	7 054	6 799
Klientide ettemaksed	1 755	2 262	3 073
Finantskohustised kokku	58 870	60 927	56 114
Muud kohustised			
Võlad töötajatele	2 025	1 924	1 726
Töötasudega seotud maksud	1 095	1 095	963
Muud kohustised	803	672	894
Muud kohustised kokku	3 923	3 691	3 583

Tasumisele kuuluvad summad sisaldavad laenuandmisega seotud kohustisi klientidele ja partneritele ning tegevuskuludega seotud makseid.

Jaanuaris 2021 omandas Inbank 53%-lise osaluse täisteenusrendi ettevõttes Mobire. Lisaks ostumüügilepingule sõlmis Inbank optsioonilepingu Mobire Group OÜ 100% aktsiate omandamiseks, mistõttu vähemusosalus kajastatakse väljaostukohustusena.

Vähemusosaluse väljaostukohustuse eeldatav väärtus oli 30.06.2024 seisuga 7516 tuhat eurot (31.12.2023: 7054 tuhat eurot, 30.06.2023: 6799 tuhat eurot), mida on korrigeeritud tulevaste perioodide eeldatava kasumiga ning mille puhul on rakendatud maksustamise järgset diskontomäära 19,9% (2023: 19,9%). Diskontomäär võtab arvesse intressimäära, asukohariiki ja aktsiapreemiaid.

21.06.2023 omandas Inbank Ventures OÜ täiendava 12,67% osaluse Mobire Group OÜ-s. Tasutud sissemaksed tehti väljaostukohustuse arvelt ning ühtlasi vähendati lõplikku lunastushinda, mis kuulub tasumisele peale 2025. aasta lõppu.

Üksikasjalikum teave muude finantskohustiste ja muude kohustiste kohta on avaldatud lisas 18.

Lisa 15 Tingimuslikud kohustised

Potentsiaalsed laenuandmise kohustised

Tuhandetes eurodes	30.06.2024	31.12.2023	30.06.2023
Tühistatavad tehingud			
Kohustis lepingulises summas	4 297	4 649	4 565
<i>sh kasutamata krediitkaardi limiit</i>	4 297	4 649	4 465
Eeldatav krediidikahjum	22	23	21

Maksuhalduril on erinevates riikides, kus Inbank opereerib, õigus kontrollida ettevõtte maksuarvestust 3 kuni 10 aasta jooksul maksudeklaratsiooni esitamise tähtajast ning vigade tuvastamisel määrata täiendav maksusumma, intressid ning trahv. Maksuhaldur ei ole aastal 2024 Inbanki maksuarvestuse kontrolle läbi viinud.

Inbanki juhtkonna hinnangul ei esine 2024. aastal selliseid asjaolusid, mille tulemusena võiks maksuhaldur määrata Inbankile olulise täiendava maksusumma.

Lisa 16 Aktsiakapital

Aktsiakapital

	Aktsiate arv	Aktsia hind (€)	Aktsiakapital (tuh €)	Ülekurs (tuh €)	Kokku
Algsaldo, 01.01.2023	10 262 197		1 026	31 855	32 881
Lõppsaldo, 30.06.2023	10 262 197		1 026	31 855	32 881
Algsaldo, 01.01.2024	10 864 154		1 086	43 563	44 649
Sissemakse aktsiakapitali	100 125	12,50	10	1 241	1 251
Lõppsaldo, 30.06.2024	10 964 279		1 096	44 804	45 900

2024. aasta juunis suurendati aktsiakapitali rahalise sissemaksega kokku summas 1252 tuhat eurot seoses töötajate aktsioptsioonide realiseerimisega.

Aktsionärid, kelle osalus on üle 5%

Aktsionäri nimi	Osaluse suurus 30.06.2024
Cofi Investeeringud OÜ	24,85%
Luciano Orsero	9,21%
Andrea Agostinone	7,62%
Elio Tomaso Giovanni Cravero	7,48%
Roberto De Silvestri	6,60%
Patrizia Salice	5,01%

Lisa 17 Reservid

Reservid

Tuhandetes eurodes	30.06.2024	31.12.2023	30.06.2023
Kohustuslik reservkapital	103	103	103
Vabatahtlik reserv	1 330	1 330	1 330
Aktsiapõhiste maksete reserv	889	926	687
Muu akumulieeritud koondkasum	-726	-713	-633
Reservid kokku	1 596	1 646	1 487

Kohustuslik reservkapital moodustatakse iga-aastase puhaskasumi arvelt täitmaks Eesti äriseadustikuga kehtestatud nõuet. Igal majandusaastal tuleb reservkapitali kanda vähemalt üks kahekümnendik puhaskasumist, kuni reserv moodustab kümnendiku aktsiakapitalist. Reservkapitali võib kasutada kahjumi katmiseks või aktsiakapitali suurendamiseks. Seda ei ole lubatud kasutada aktsionäridele väljamakse tegemiseks.

AS Inbank üldkoosolek on varasemalt otsustanud reserve suurendamist läbi vabatahtliku reservkapitali suurendamise, et toetada Inbanki kapitali adekvaatsust ja kasvuvõimalusi. Vabatahtlikku reservkapitali võib kasutada ka aktsiakapitali suurendamiseks, kuid sellest ei või teha väljamakseid aktsionäridele.

Aktsiapõhiste maksete reserv moodustatakse töötajatele väljastatud motivatsiooniplaanide alusel. Töötajatele väljastatud aktsioptionide õiglane väärtus kajastatakse optioniprogrammi kehtivuse jooksul tööjõukuluna ning omakapitalis aktsiapõhise maksete reservina. 2024. aastal arvestati tööjõukulu ning aktsiapõhiste maksete reservi summas 292 tuhat eurot, II kvartalis 146 tuhat eurot (6 kuud 2023: 311 tuhat eurot, II kvartal 2023: 150 tuhat eurot). 2024. aasta juunis realiseeritud optionide osas korrigeeriti aktsiapõhiste maksete reservi ja jaotamata kasumit summas 304 tuhat eurot (6 kuud 2023: 0 eurot).

Muu akumulieeritud koondkasum moodustub välismaiste äriüksuste finantsnäitajate ümberarvestusest tekkivatest realiseerimata kursivahedest, mis kajastatakse Inbanki nende üksuste konsolideerimisel, millede arvestusvaluuta on erinev Inbanki arvestusvaluutast.

Iga gruppi kuuluva majandusüksuse tulemus ja finantsseisundi aruanne on ümber arvestatud esitusvaluutasse järgmiselt:

- iga esitatud finantsseisundi aruande varad ja kohustused on ümber arvestatud vastava aruandeperioodi sulgemiskursiga;
- tulud ja kulud on ümber arvestatud vastava aruandeperioodi keskmiste valuutakursside alusel;
- omakapitali komponendid on ümber arvestatud ajalooliste kurssidega ja
- kõik sellest tulenevad vahed kajastatakse muus koondkasumis.

Lisa 18 Finantsvarade ja -kohustiste õiglane väärtus

Finantsinstrumendid, mida ei mõõdeta õiglases väärtuses muutustega läbi kasumiaruande, on kokku võetud allolevas tabelis vastavalt finantsseisundi aruande kuupäevale.

Finantsvarade ja -kohustiste õiglane väärtus

Tuhandetes eurodes	30.06.2024				31.12.2023			30.06.2023		
	Lisa	Õiglane väärtus	Bilansiline maksumus	Tase	Õiglane väärtus	Bilansiline maksumus	Tase	Õiglane väärtus	Bilansiline maksumus	Tase
Varad										
Raha ja raha ekvivalendid	8	234 457	234 457	2	172 921	172 921	2	117 593	117 593	2
Kohustuslikud reservid keskpankades	8	22 257	22 257	2	21 020	21 020	2	18 401	18 401	2
Investeeringud riigivõlakirjadesse	9	24 142	24 723	2	31 928	32 119	2	29 204	29 204	3
Investeeringud ettevõttevõlakirjadesse	9	1 076	1 044	3	1 458	1 462	3	2 065	2 065	3
Laenud ja nõuded - eraisikud	7	959 747	978 047	3	920 394	931 155	3	854 789	854 789	3
Laenud ja nõuded - ettevõtted	7	10 892	10 892	3	10 901	10 901	3	18 724	18 724	3
Muud finantsvarad	11	2 441	2 441	2	5 268	5 268	2	5 113	5 113	2
Varad kokku		1 255 012	1 273 861		1 163 890	1 174 846		1 045 889	1 045 889	
Kohustised										
Klientide hoiused	12	1 154 556	1 175 569	2	1 069 720	1 081 566	2	939 913	965 692	3
Allutatud võlaväärtpaberid	13	30 461	30 901	2	30 424	31 003	2	21 981	22 960	2
Allutatud võlaväärtpaberid (AT1)	13	20 487	21 109	3	18 110	18 742	3	16 173	18 839	3
Muud finantskohustised	14	58 870	58 870	2	60 927	60 927	2	56 114	56 114	3
Kohustised kokku		1 264 374	1 286 449		1 179 181	1 192 238		1 034 180	1 063 605	

Kõik ülaltoodud tabelis loetletud finantsvarad ja -kohustised on kajastatud korrigeeritud soetusmaksumuses.

Inbank ei oma finantsvarasid ega finantskohustisi, mille hindamine toimub 1. taseme sisendite alusel. Sellist laadi varade või kohustuste väärtused määratakse kindlaks identsete instrumentide korrigeerimata noteeritud turuhindade alusel aktiivsetel turgudel, kus noteeritud hinnad on kergesti kättesaadavad ning hinnad esindavad tegelikke ja regulaarselt toimuvaid turutingimustel tehtud turutehinguid.

2. taseme finantsvarade- ja kohustiste hindamismudelite kõik sisendid on kas otseselt või kaudselt vaadeldavad. 2. taseme hindamistehnikad hõlmavad diskonteeritud rahavoogude, optioonide hinnamudelite, hiljutiste tehingute ja muu sisuliselt samaväärse instrumendi hinna kasutamist. Vaadeldavate sisendite näideteks on välisvaluuta vahetuskursid (Poola zlott ja Tšehhi kroon), siduvad

väärtpaberite hinnanoteeringud (riigivõlakirjad), turuintressimäärad (Euribor, Pribor, Vilibor), sama perioodi jälgitavatest indeksihindadest tulenevad volatiilsused ja reaalsed tehingud ühe või mitme välise vastaspoolega. Sisend võib jälgimisperioodi jooksul muutuda vaadeldavast mittevaadeldavaks näiteks instrumendi ebalikviidsuse tõttu.

3. taseme instrumentide mittejälgitava hinna hindamiseks kasutatakse erinevaid meetodeid olenevalt olemasolevate andmete tüübist. Meetodite sisendiks on peamiselt hinnad, vahetushinnad, turunäitajad ja ettevõtete kohta saadaval olev teave. Kui finantsinstrumentide õiglase väärtuse 3. tasemel määramiseks kasutatakse hindamismudeleid, hinnatakse tehinguhinda, mis on makstud või saadud parimaks tõendiks õiglase väärtuse kohta esmasel kajastamisel. Kui finantsinstrumentide õiglase väärtus sisaldab rohkem kui ühte mittejälgitavat sisendit, summeeritakse mittejälgitavad sisendid kogu instrumendi klassifikatsiooni määramiseks. Õiglase väärtuse hierarhia tase, millesse finantsinstrument on klassifitseeritud, määratakse madalaima sisendi taseme alusel, mis on õiglase väärtuse jaoks tervikuna oluline.

3. taseme instrumentide, nagu investeringud ettevõtete võlakirjadesse, laenud ja ettemaksud, allutatud võlakirjad (AT1), rendikohustus, hindamisel kasutab Inbank diskontomäära, mis on arvutatud Inbanki sisemiste rahastamise kulude alusel. Vähemusosaluse väljaostukohustuse hindamistehnikad ja meetodid on avalikustatud lisas 14. Lühiajaliste varade ja kohustuste õiglase väärtus määratakse bilansilise väärtuse alusel.

Lisa 19 Seotud osapooled

Inbanki poolt algatatud lepingu lõpetamise või lepingu tähtajalise lõppemise korral on juhatuse liikmel õigus tasule 3 kalendrikuu ulatuses.

Juhatuse ja nõukogu liikmetele arvestatud tasud

Tuhandetes eurodes	II kvartal 2024	6 kuud 2024	II kvartal 2023	6 kuud 2023
Juhatuse ja nõukogu liikmetele arvestatud tasud	374	825	295	705

Inbanki seotud isikuteks loetakse:

- aktsionärid, kes omavad Inbanki üle olulist mõju või kontrolli;
- juhatuse ja nõukogu liikmed ning nende poolt kontrollitavad ettevõtted (edaspidi: juhtkond);
- sidusettevõtted;
- eespool nimetatud isikute lähisugulased ja nendega seotud juriidilised isikud.

Saldod aruandeperioodi lõpu seisuga

Tuhandetes eurodes	30.06.2024			31.12.2023		
Saldod aruandeperioodi lõpu seisuga	Juhtkond	Sidus-ettevõtted	Kokku	Juhtkond	Sidus-ettevõtted	Kokku
Laenud ja nõuded	271	0	271	127	0	127
Allahindlused	-3	0	-3	-2	0	-2
Hoiused ja võlakirjad	2 922	0	2 922	3 484	0	3 484

Tehingud

Tuhandetes eurodes	6 kuud 2024			6 kuud 2023		
Tehingud	Juhtkond	Sidus-ettevõtted	Kokku	Juhtkond	Sidus-ettevõtted	Kokku
Intressitulud	8	0	8	6	105	111
Intressikulud	256	0	256	50	0	50
Ostetud teenused	331	0	331	122	0	122
Allahindluste kulu	0	0	0	2	0	2

Juhtkonnalt ostetud teenused sisaldavad konsultatsioone ja renti. Üürilepingu lõpptähtaeg on august 2024 ja konsultatsioonilepinguid on võimalik üles öelda ühenädalase etteteatamisega. Kõik tingimused vastavad turuhindadele ja tavadele.

Tabelis on toodud ülevaade olulisematest tehingutest ja saldodest seotud osapooltega. Inbank finantseerib konsolideerimisgruppi kuuluvaid tütar- ja sidusettevõtteid ja filiaale lühi- ja pikaajaliste laenudega, mis on välja antud turutingimustel. Intressimäärad on vahemikus 3,3% - 5,8% (2023: 0 - 7,45%). Laenud tütar-ettevõtetele ja filiaalidele on konsolideeritud finantsaruannetes elimineeritud.

Juhtkonna laenud (sh. järelmaks) on väljastatud turutingimustel, millede intressimäärad on vastavalt vahemikus 5,9% - 20%.(2023: 5,9% - 20%). Aastal 2024 ei ole laekunud summasid sidusettevõttelt müüdud võlanõuete eest (2023: 8361 tuhat eurot). Seotud osapooltelt kaasatud hoiuste intressimäär vastab kliendile pakutavale intressimäärale, intressivahemik 1,8 - 3,3% (2023: 1,32 - 8%).

Lisa 20 Bilansipäevajärgsed sündmused

23. juulil 2024 viis Swedbank AB lõpule Paywerk AS-i 100%-lise omandamise. Tehingu raames müüs Inbank Ventures OÜ oma 21%-lise osaluse Paywerk AS-is Swedbank AB-le.

AS Inbank
Niine 11, 10414 Tallinn
info@inbank.ee
+372 640 8080
www.inbank.eu