

VAISALA

Osavuosisikatsaus

TAMMI-MAALISKUU 2026



01

Teollisten mittauksien kasvu vauhditti ensimmäisen vuosineljänneksen tuloksia

Vaisala Oyj osavuositiedustus tammi–maaliskuu 2026

Ensimmäinen vuosineljännes 2026:

- Saadut tilaukset 127,4 (121,4) miljoonaa euroa, kasvua 5 %, vertailukelpoisilla valuuttakursseilla 10 %
- Tilauskanta kauden lopussa 197,2 (31.12.2025: 185,8) miljoonaa euroa, kasvua 6 %
- Vuosittainen toistuva tilausmyynti* (ARR) 58,2 (31.12.2025: 57,1) miljoonaa euroa, kasvua 2 %
- Liikevaihto 137,0 (135,6) miljoonaa euroa, kasvua 1 %, vertailukelpoisilla valuuttakursseilla 7 %
- EBITA 20,7 (20,5) miljoonaa euroa, 15,1 (15,1) % liikevaihdosta
- Liiketulos (EBIT) 18,9 (17,9) miljoonaa euroa, 13,8 (13,2) % liikevaihdosta
- Osakekohtainen tulos 0,38 (0,33) euroa
- Liiketoiminnan rahavirta 18,6 (18,7) miljoonaa euroa

* Q1/2026 alkaen Vaisala raportoi vuosittaisen toistuvan tilausmyynnin (annual recurring revenue, ARR) Xweather-raportoitavan segmentin osalta. Vuosittainen toistuva tilausmyynti lasketaan kertomalla kyseisen vuosineljänneksen keskimääräinen kuukausittainen toistuva tilausmyynti kahdellatoista, sisältäen volyympihajaiten sopimusten veloitukset.

Taloudellinen ohjeistus 2026

Vaisala arvioi, pois lukien mahdolliset olennaiset muutokset markkinaympäristössä, vuoden 2026 liikevaihdon olevan 600–630 miljoonaa euroa (2025: 597 miljoonaa euroa) miljoonaa euroa ja EBITA-liiketuloksen 95–110 miljoonaa euroa (2025: 94 miljoonaa euroa).

Markkinanäkymät 2026

Teollisuusmarkkinan odotetaan kasvavan erityisesti datakeskus- ja puolijohdeteollisuuden vetämänä. Myös terveysteknologia- ja sähkövoimamarkkinoiden odotetaan kasvavan.

Vakiintuneemmat meteorologian ja lentoliikenteen markkinat normalisoituivat vuonna 2025 kahden poikkeuksellisen vahvan vuoden jälkeen. Näiden markkinoiden odotetaan nyt pysyvän vakaana vuoden 2025 lopun tasoihin verrattuna.

Uusiutuvan energian markkinat laskivat vuonna 2025, kun tuuliresurssi-arviointimarkkina (wind resource assessment) hidastui merkittävästi. Vuonna 2026 uusiutuvan energian markkinoiden odotetaan pysyvän vakaana vuoden 2025 lopun tasoihin verrattuna.

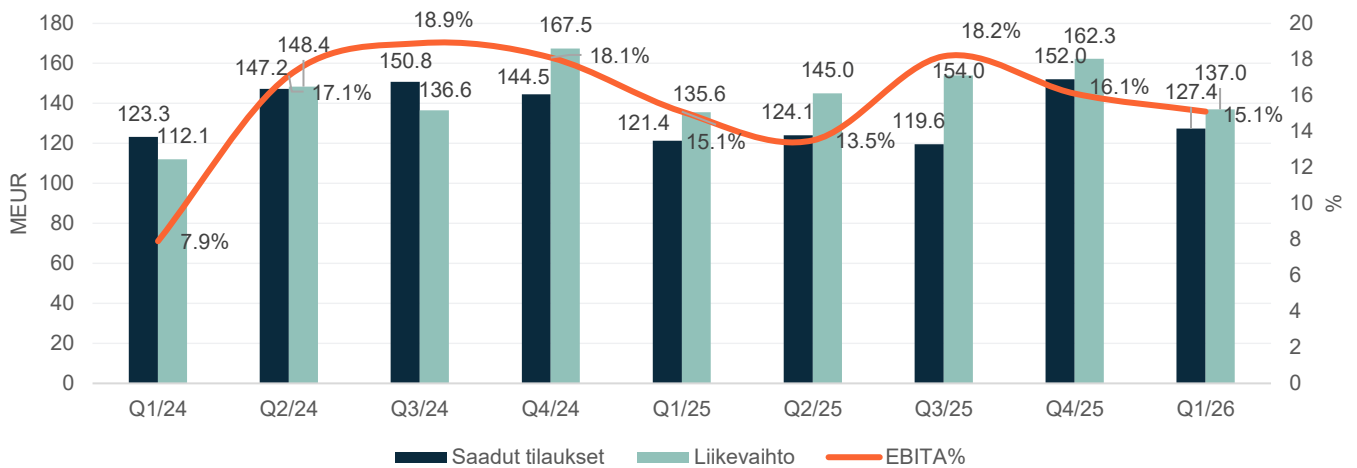
Xweatherin jatkuvan tilausmyynnin markkinoiden odotetaan kasvavan.

Avainluvut

Milj. euroa	1-3/2026	1-3/2025	Muutos	1-12/2025
Saadut tilaukset	127,4	121,4	5 %	517,2
Tilaukanta	197,2	212,5	-7 %	185,8
Vuosittainen toistuva tilausmyynti (ARR)	58,2	55,4	5 %	57,1
Liikevaihto	137,0	135,6	1 %	596,9
Bruttokate	78,8	77,8	1 %	329,7
Bruttokateprosentti	57,5	57,3		55,2
Kiinteät kulut	60,1	59,9	0 %	245,3
EBITA	20,7	20,5		94,2
EBITA, %	15,1	15,1		15,8
Liiketulos	18,9	17,9		85,1
Liiketulosprosentti	13,8	13,2		14,3
Tulos ennen veroja	17,6	15,1		77,1
Kauden tulos	13,6	11,9		59,8
Osakekohtainen tulos	0,38	0,33	15 %	1,65
Oman pääoman tuotto, %	17,1	16,0		18,8
Tutkimus- ja kehityskulut	17,2	16,9	2 %	68,3
Investoinnit aineettomiin ja aineellisiin hyödykkeisiin*	1,3	4,9	-73 %	21,4
Poistot ja arvonalentumiset	6,7	7,0	-4 %	27,7
Liiketoiminnan rahavirta	18,6	18,7	0 %	90,4
Liiketoiminnan rahavirran ja liikelukoksen suhde	1,0	1,0		1,1
Nettovelka	-3,7	27,8		14,3
Nettovelkaantumisaste, %	-1,2	9,7		4,4

* Ilman yritysostojen vaikutusta

Rullaava kehitys



Toimitusjohtaja Kai Öistämö

“Vaisalan vuoden 2026 ensimmäinen neljännes oli hyvä Teollisten mittausten liiketoiminta-alueen vahvan kasvun vauhdittaessa koko konsernin tulosta. Xweather-liiketoiminta-alue jatkoi kaksinumeroista kasvuaan vertailukelpoisilla valuuttakursseilla. Sää, energia ja ympäristöliiketoiminta-alueen vuosi käynnistyi hitaammin, mutta liiketoiminta-alueen saadut tilaukset ylsivät samalle tasolle kuin edellisvuonna.

Ensimmäisellä neljänneksellä Vaisalan saadut tilaukset kasvoivat 5 %, tai 10 % vertailukelpoisilla valuuttakursseilla, Teollisten mittausten liiketoiminta-alueen vahvan kasvun ansiosta. Raportoitu liikevaihto pysyi edellisvuoden tasolla, mutta vertailukelpoisilla valuuttakursseilla liikevaihto kasvoi 7 %. Kasvua vauhdittivat sekä Teollisten mittausten liiketoiminta-alue että Xweather-liiketoiminta-alue. Kannattavuus säilyi vakaana, EBITA-marginaalin ollessa 15,1 %.

Maaliskuussa ilmoitimme päätöksestä muuttaa taloudellisen raportointimme rakennetta. Xweather-liiketoiminta-alue on kasvanut kaksinumeroisin prosentein joka vuosi perustamisestaan (2022) lähtien, ja tavoitteemme on laajentaa tätä liiketoimintaa strategiamme mukaisesti. Tämän vuoksi haluamme lisätä läpinäkyvyyttä ja tarjota sijoittajille relevanttia tietoa tästä liiketoiminta-alueesta muiden liiketoiminta-alueidemme ohella. Tämä osavuositiedustus on ensimmäinen, jossa Xweather-liiketoiminta esitetään omana raportoitavana segmenttinään Sää, energia ja ympäristö- sekä Teollisten mittausten segmenttien rinnalla.

Teollisten mittausten liiketoiminta-alueen vuosi käynnistyi erinomaisesti, ja kysyntä säilyi vahvana kaikissa markkinasegmenteissä. Saadut tilaukset kasvoivat edellisvuoteen verrattuna 9 %, ja vertailukelpoisilla valuuttakursseilla kasvu oli peräti 17 %. Erityisen voimakasta kasvu oli teollisuus- ja sähkövoimamarkkinasegmenteissä. Liikevaihto nousi 7 % etenkin teollisuus- ja sähkövoimamarkkinoiden kasvun myötä, ja vertailukelpoisilla valuuttakursseilla kasvua kertyi 16 %. Kehitämme jatkuvasti Teollisten mittausten tuotevalikoimaa varmistaaksemme tuote- ja markkinajohtajuuden. Helmikuussa lanseerasimme modulaarisen Origo-alustan ja lähettimet tarkkaan sisäilman monitorointiin ja näin vahvistamme entisestään tarjoomaamme datakeskuksiin ja muihin kriittisiin tiloihin.

Xweather-liiketoiminta-alue jatkoi vahvaa kasvua ensimmäisellä neljänneksellä, ja kasvua vauhdittivat vakuutusala sekä myynti kehittäjille ja API-asiakkaille.



Raportoitu liikevaihto oli edellisvuoden tasolla, mutta vertailukelpoisilla valuuttakursseilla kasvu oli 12 %. Vuosittainen toistuva tilausmyynti (ARR) oli 58,2 miljoonaa euroa.

Sää, energia ja ympäristöliiketoiminta-alueella vuoden alku oli hitaampi. Saadut tilaukset pysyivät edellisvuoden tasolla, uusiutuvan energian markkinan hidastaessa kehitystä. Toisaalta kysyntä kasvoi meteorologian ja lentoliikenteen markkinoilla. Liikevaihto laski 5 %, tai 3 % vertailukelpoisilla valuuttakursseilla, edelliseen vuoteen verrattuna. Lasku johtui uusiutuvan energian ja lentoliikenteen markkinasegmenteistä. Meteorologian markkinalla liikevaihto kasvoi hieman edelliseen vuoteen verrattuna. Palvelumyyni kehittyi positiivisesti, ja lanseerasimme uuden Vaisala Care -palvelun sääjärjestelmäasiakkaille.

Vuoden alkuun ovat vaikuttaneet kasvavat geopoliittiset jännitteet ja markkinaolosuhteiden muutokset, jotka tuovat epävarmuutta liiketoimintaympäristöön. Odotamme epävarmuuden jatkuvan myös toisella vuosineljänneksellä. Vaisala on kuitenkin osoittanut vahvaa kykyä sopeutua muuttuviin olosuhteisiin, ja jatkamme skenaariotyötä varmistaaksemme joustavuutemme myös tulevaisuudessa.

Arvioimme edelleen, pois lukien mahdolliset olennaiset muutokset markkinaympäristössä, vuoden 2026 liikevaihtomme olevan 600–630 miljoonaa euroa ja EBITA-liiketuloksemme 95–110 miljoonaa euroa.”

Tuloskehitys Q1/2026

Saadut tilaukset, tilauskanta ja vuosittainen toistuva tilausmyynti

Milj. euroa	1-3/2026	1-3/2025	Muutos	FX*	1-12/2025
Saadut tilaukset	127,4	121,4	5 %	10 %	517,2
Tilaukset kauden lopussa	197,2	212,5	-7 %		185,8
Vuosittainen toistuva tilausmyynti (ARR)	58,2	55,4	5 %		57,1

* Muutos vertailukelpoisilla valuuttakursseilla

Vaisalan vuoden 2026 ensimmäisen neljänneksen saadut tilaukset kasvoivat 5 % edellisvuoteen verrattuna ja olivat yhteensä 127,4 miljoonaa euroa (121,4 miljoonaa euroa Q1/2025). Vertailukelpoisilla valuuttakursseilla saadut tilaukset kasvoivat 10 %. Saadut tilaukset ja tilauskanta sisältävät vain Teollisten mittausten liiketoiminta-alueen sekä Sää, energia ja ympäristö -liiketoiminta-alueen. Teollisten mittausten liiketoiminta-alueella saadut tilaukset kasvoivat kaikissa markkinasegmenteissä. Sää, energia ja ympäristöliiketoiminta-alueella saadut tilaukset pysyivät edellisvuoden tasolla.

Maaliskuun 2026 lopussa Vaisalan tilauskanta oli 197,2 miljoonaa euroa, mikä on 6 % enemmän kuin vuoden 2025 lopussa (31.12.2025: 185,8 miljoonaa euroa). 72 % tilauskannasta, eli 142,2 miljoonaa euroa, on aikataulutettu toimitettavaksi kuluvan vuoden aikana (31.3.2025: 144,2). Elokuussa 2024 tiedotettu 25 miljoonan euron projekti Indonesian 14 lentokentän sääjärjestelmien modernisoinnista ei sisälly tilauskantaan. Projekti kirjataan saatuihin tilauksiin, mikäli asiakas varmistaa rahoituksen Q2/2026 loppuun mennessä.

Vuosittainen toistuva tilausmyynti (ARR) maaliskuun 2026 lopussa oli 58,2 miljoonaa euroa, mikä on 2 % enemmän kuin vuoden 2025 lopussa (31.12.2025: 57,1 miljoonaa euroa). Vuosittainen toistuva tilausmyynti sisältää vain Xweather-liiketoiminta-alueen.

Taloudellinen kehitys

Milj. euroa	1-3/2026	1-3/2025	Muutos	FX**	1-12/2025
Liikevaihto	137,0	135,6	1 %	7 %	596,9
Tuotemyynti	87,5	87,7	0 %		385,1
Projektimyynti	19,6	20,2	-3 %		98,7
Palvelumyynti	14,3	11,8	21 %		52,7
Jatkuva tilausmyynti	15,3	15,3	-1 %		58,4
Vuokratuotot	0,4	0,6	-31 %		2,0
Bruttokate, %	57,5	57,3			55,2
EBITA	20,7	20,5			94,2
% liikevaihdosta	15,1	15,1			15,8
Liiketulos (EBIT)	18,9	17,9			85,1
% liikevaihdosta	13,8	13,2			14,3
T&K-kulut	17,2	16,9	2 %		68,3
Poistot*	1,8	2,6			9,1

* Yritysostojen yhteydessä tunnistettujen aineettomien hyödykkeiden poistot ja arvonalentumiset sekä tuotot ja kulut liittyen (ei-operatiivisiin) ehdollisiin kauppahintoihin

** Muutos vertailukelpoisilla valuuttakursseilla

Vaisalan vuoden 2026 ensimmäisen neljänneksen liikevaihto oli edellisvuoden tasolla, 137,0 (135,6) miljoonaa euroa. Vertailukelpoisin valuuttakurssein liikevaihto kasvoi 7 % edellisvuoteen verrattuna. Teollisten mittausten liiketoiminta-alue sekä Xweather-liiketoiminta-alue vaikuttivat liikevaihtoon positiivisesti, kun taas Sää, energia ja ympäristöliiketoiminta-alueella liikevaihto laski hieman edellisvuodesta.

Maantieteellisesti liikevaihdon kasvua vauhditti EMEA-alue, jossa liikevaihto kasvoi 26 % edellisvuoteen verrattuna. Americas-alueen liikevaihto laski 16 %, mihin vaikutti Yhdysvaltain dollarin heikkeneminen euroon nähden. APAC-alueella liikevaihto laski 4 %

edellisvuoteen verrattuna, mihin vaikutti Kiinan janan heikkeneminen euroon verrattuna. Vertailukelpoisin valuuttakurssien liikevaihto kasvoi EMEA-alueella 27 % ja APAC-alueella 2 %. Americas-alueella liikevaihto vertailukelpoisin valuuttakurssien laski 6 %.

Bruttokate oli edellisvuoden tasolla, 57,5 (57,3) % ja palasi siten korkeammalle tasolle vuoden 2025 kolmen matalamman neljänneksen jälkeen.

Kiinteät kulut olivat edellisvuoden tasolla ja yhteensä 60,1 (59,9) miljoonaa euroa. Kiinteisiin kuluihin sisältyvät konserni- ja ei-operatiiviset erät olivat yhteensä 1,4 (1,6) miljoonaa euroa. Konserni- ja ei-operatiivisia erä ei sisällytetä raportoitujen segmenttien lukuihin.

EBITA-liiketulos oli edellisvuoden tasolla, 20,7 (20,5) miljoonaa euroa, mikä oli 15,1 (15,1) % liikevaihdosta.

Ensimmäisen neljänneksen 2026 rahoitustuotot ja -kulut olivat -1,2 (-2,8) miljoonaa euroa. Tämä johtui pääasiassa korkokuluista sekä valuuttasuojauksista ja valuuttamääräisten erien arvostuksista. Tuloverot olivat 4,0 (3,2) miljoonaa euroa ja koko vuoden arvioitu efektiivinen veroaste 22,8 (21,3) %. Tulos ennen veroja oli 17,6 (15,1) miljoonaa euroa ja tilikauden tulos 13,6 (11,9) miljoonaa euroa. Osakekohtainen tulos oli 0,38 (0,33) euroa.

Tase ja rahavirta

Vaisalan taloudellinen asema säilyi vahvana tammi–maaliskuussa 2026. Maaliskuun lopussa taseen loppusumma oli 584,7 miljoonaa euroa (31.12.2025: 588,9 miljoonaa euroa). Nettovelka oli -3,7 (14,3) miljoonaa euroa. Rahavarat olivat yhteensä 95,4 (92,8) miljoonaa euroa. Yhtiökokouksen 24.3.2026 tekemän päätöksen mukainen osingonmaksuvelka oli 31,2 miljoonaa euroa. Vaisalalla oli 31.3.2026 korollisia velkoja yhteensä 70,0 (85,0) miljoonaa euroa. Lainat liittyvät vakuudettomaan määräaikaistalouteen, joka erääntyy vuonna 2027. Lainalla on taloudellinen kovenantti (nettovelkaantumisasaste), jota testataan puolivuositain. Vaisala ei ollut laskenut liikkeelle kotimaisia yritystodistuksia 31.3.2026, kuten ei myöskään vuoden 2025 lopussa. Vaisalalla on lisäksi 50 miljoonan euron sitova valmiusluottolimiitti, joka oli nostamatta 31.3.2026, kuten vuoden 2025 lopussa. Valmiusluottolimiitti päättyy vuonna 2028. Valmiusluottolimiittiin liittyy taloudellinen kovenantti (nettovelkaantumisasaste), jota testataan puolivuositain. Lisäksi korollisia vuokrasopimusvelkoja oli yhteensä 21,7 (22,0) miljoonaa euroa.

Tammi–maaliskuussa 2026 liiketoiminnan rahavirta oli samalla tasolla kuin tammi–maaliskuussa 2025 ja oli 18,6 (18,7) miljoonaa euroa.

Investoinnit ja yritysostot

Tammi–maaliskuussa 2026 investoinnit aineettomiin ja aineellisiin hyödykkeisiin olivat yhteensä 1,3 (4,9) miljoonaa euroa. Investoinnit liittyivät pääasiassa toimitiloihin sekä koneisiin ja laitteisiin Vaisalan tuotannon, tutkimus- ja kehitystoiminnan sekä palveluliiketoiminnan kehittämiseksi ja ylläpitämiseksi. Vaisala rakensi uuden automatisoidun logistiikkakeskuksen Vantaalle vuosina 2024–2025, mikä näkyy tammi–maaliskuun 2025 investoinneissa aineettomiin ja aineellisiin hyödykkeisiin.

Poistot ja arvonalentumiset olivat 6,7 (7,0) miljoonaa euroa. Tämä sisälsi 1,5 (2,4) miljoonaa euroa yritysostojen yhteydessä tunnistettujen aineettomien hyödykkeiden poistoja.

Henkilöstö

Tammi–maaliskuussa 2026 Vaisalassa työskenteli keskimäärin 2 441 (2 452) henkilöä. Maaliskuun 2026 lopussa henkilöstön määrä oli 2 446 (2 464). Henkilöstöstä 77 (76) % työskenteli EMEA-alueella, 15 (16) % Americas-alueella ja 8 (8) % APAC-alueella. Henkilöstöstä 64 (63) % työskenteli Suomessa.

Q1/2026 liiketoiminnan kehitys liiketoiminta-alueittain

Teollisten mittausten liiketoiminta-alue

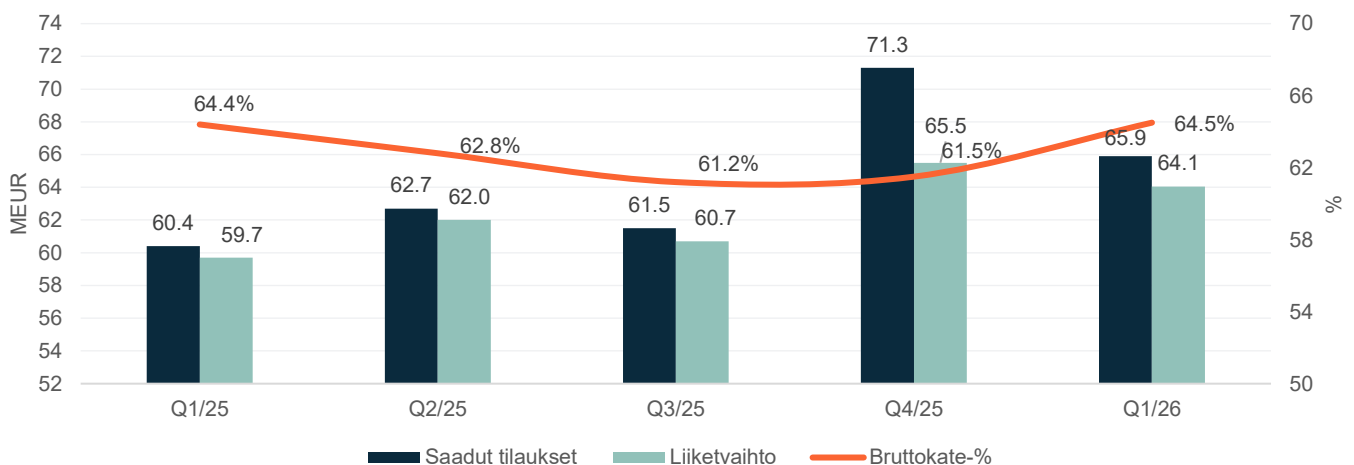
Teollisten mittausten liiketoiminta-alue tarjoaa edistyneitä mittalaitteita ja ratkaisuja, jotka auttavat asiakkaita eri toimialoilla optimoimaan prosesseja, vähentämään energiankulutusta sekä parantamaan laatua ja tehokkuutta. Liiketoiminta-alueella on vahva asema kosteuden, kastepisteen ja hiilidioksidin mittauksissa. Keskeisiä markkinasegmenttejä ovat teollisuus, terveysteknologia ja sähkövoima.

Milj. euroa	1-3/2026	1-3/2025	Muutos	FX**	1-12/2025
Saadut tilaukset	65,9	60,4	9 %	17 %	255,9
Tilaukset kauden lopussa	44,3	36,8	21 %		41,9
Liikevaihto	64,1	59,7	7 %	16 %	247,8
Tuotemyynti	56,4	52,9	7 %		218,8
Palvelumyynti	7,6	6,8	12 %		29,0
Bruttokate, %	64,5	64,4			62,5
Liiketulos (EBITA)	16,7	13,8			57,0
% liikevaihdosta	26,1	23,1			23,0
Liiketulos (EBIT)	16,4	13,6			56,0
% liikevaihdosta	25,7	22,7			22,6
T&K-kulut	6,7	6,8	-2 %		27,0
Poistot*	0,2	0,2			1,0

* Yritystojen yhteydessä tunnistettujen aineettomien hyödykkeiden poistot ja arvonalentumiset sekä tuotot ja kulut liittyen (ei-operatiivisiin) ehdollisiin kauppahintoihin

** Muutos vertailukelpoisilla valuuttakursseilla

Rullaava kehitys



Q1/2026 kehitys

Teollisten mittausten liiketoiminta-alueen vuosi alkoi kasvulla. Sekä saadut tilaukset että liikevaihto kasvoivat kaikissa markkinasegmenteissä. Valuuttakursseilla oli merkittävä negatiivinen vaikutus saatuihin tilauksiin ja liikevaihtoon, ja vertailukelpoisilla valuuttakursseilla molemmat kasvoivat kaksinumeroisin prosentein. Maantieteellisesti liikevaihdon kasvua vauhdittivat EMEA- ja APAC-alueet.

Teollisten mittausten liiketoiminta-alueen ensimmäisen neljänneksen 2026 saadut tilaukset kasvoivat 9 % edellisvuoteen verrattuna ja olivat 65,9 (60,4) miljoonaa euroa. Valuuttakursseilla oli merkittävä negatiivinen vaikutus raportoituun saatuihin tilauksiin: vertailukelpoisilla valuuttakursseilla saadut tilaukset kasvoivat 17 %. Saadut tilaukset kasvoivat kaikissa markkinasegmenteissä, kasvun ollessa vahvaa teollisuusmarkkinasegmentissä ja erittäin vahvaa sähkövoimamarkkinasegmentissä.

Maaliskuun 2026 lopussa Teollisten mittausten liiketoiminta-alueen tilauskanta oli 44,3 miljoonaa euroa, mikä on 6 % enemmän kuin vuoden 2025 lopussa (31.12.2025: 41,9 miljoonaa euroa). Tilauskannasta 82 %, eli 36,2 miljoonaa euroa, on aikataulutettu toimitettavaksi kuluvan vuoden aikana (31.3.2025: 30,9 miljoonaa euroa).

Teollisten mittausten liiketoiminta-alueen ensimmäisen neljänneksen 2026 liikevaihto kasvoi 7 % ja oli yhteensä 64,1 (59,7) miljoonaa euroa. Valuuttakursseilla oli merkittävä negatiivinen vaikutus raportoituun liikevaihtoon: vertailukelpoisilla valuuttakursseilla liikevaihto kasvoi 16 %. Liikevaihdon kasvua vauhdittivat EMEA- ja APAC-alueet. Americas-alueen liikevaihto laski hieman raportoiduilla valuuttakursseilla, mutta kasvoi vertailukelpoisilla valuuttakursseilla edellisvuoteen verrattuna. Liikevaihto kasvoi kaikissa markkinasegmenteissä, erityisen vahvasti teollisuus- ja sähkövoimamarkkinasegmenteissä.

Bruttokate oli edellisvuoden tasolla, 64,5 (64,4) %, muutaman matalamman tason vuosineljänneksen jälkeen.

Kiinteät kulut olivat edellisvuoden tasolla.

Liikevaihdon kasvun ja suhteellisen matalien kiinteiden kulujen seurauksena Teollisten mittausten liiketoiminta-alueen ensimmäisen neljänneksen 2026 EBITA-liiketulos nousi 16,7 (13,8) miljoonaan euroon, mikä johti korkeampaan EBITA-marginaaliin, 26,1 (23,1) % liikevaihdosta.

Xweather-liiketoiminta-alue

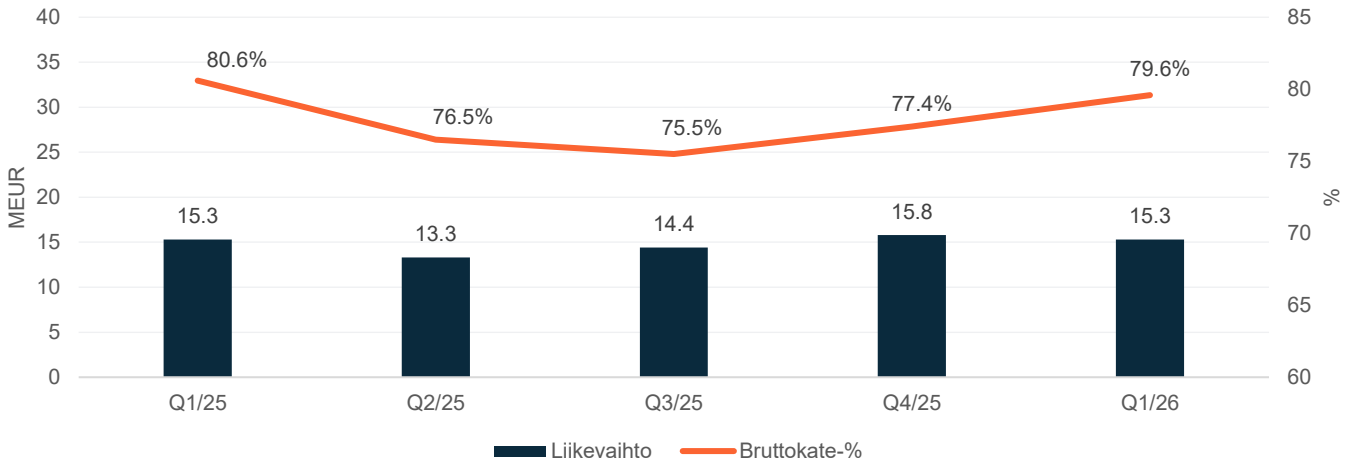
Xweather-liiketoiminta-alue tarjoaa edistyksellisiä data- ja ohjelmistopalveluja, jotka mahdollistavat yrityksille toimintojen optimoinnin ja sääolosuhteisiin liittyvien riskien hallinnan. Yhdistämällä paikallisten antureiden tuottaman datan tekoälypohjaisiin ennusteisiin Xweather toimittaa tarkkoja ja helposti hyödynnettäviä sääanalyyskejä, jotka parantavat turvallisuutta ja tehokkuutta sekä vahvistavat yritysten kykyä varautua sään ääri-ilmiöihin ja ilmastomuutoksen vaikutuksiin. Keskeiset markkinasegmentit ovat kuljetus ja logistiikka, energia ja sähköverkot, rahoitus ja vakuutus sekä kehittäjät ja datan jakelijat.

Milj. euroa	1-3/2026	1-3/2025	Muutos	FX**	1-12/2025
Vuosittainen toistuva tilausmyynti (ARR)	58,2	55,4	5 %		57,1
Liikevaihto	15,3	15,3	0 %	12 %	58,8
Palvelumyynti	0,0	0,0	0 %		0,4
Jatkuva tilausmyynti	15,2	15,3	-0 %		58,4
Bruttokate, %	79,6	80,6			77,5
Liiketulos (EBITA)	0,8	2,1			4,0
% liikevaihdosta	5,2	13,8			6,8
Liiketulos (EBIT)	-0,2	1,0			0,1
% liikevaihdosta	-1,1	6,5			0,2
T&K-kulut	5,0	4,2	19 %		17,2
Poistot*	1,0	1,1			3,9

* Yritystojen yhteydessä tunnistettujen aineettomien hyödykkeiden poistot ja arvonalentumiset sekä tuotot ja kulut liittyen (ei-operatiivisiin) ehdollisiin kauppahintoihin

** Muutos vertailukelpoisilla valuuttakursseilla

Rollaava kehitys



Q1/2026 kehitys

Xweather-liiketoiminta-alue jatkoi kasvuaan kaksinumeroisin prosentein vertailukelpoisilla valuuttakursseilla. Ensimmäisen neljänneksen kasvua vauhdittivat vakuutusala sekä myynti kehittäjille ja API-asiakkaille. Vuosittainen toistuva tilausmyynti (ARR) kasvoi hieman vuoden 2025 loppuun verrattuna. Xweather-liiketoiminta-alue esitetään tässä osavuositiedotuksessa ensimmäistä kertaa omana raportoitavana segmenttinään, kuten 17.3.2026 julkaistussa pörssitiedotteessa kerrottiin.

Maaliskuun 2026 lopussa Xweather-liiketoiminta-alueen vuosittainen toistuva tilausmyynti (ARR) oli 58,2 miljoonaa euroa ja kasvoi 2 % vuoden 2025 loppuun verrattuna (31.12.2025: 57,1 miljoonaa euroa).

Xweather-liiketoiminta-alueen vuoden 2026 ensimmäisen neljänneksen raportoitu liikevaihto oli edellisvuoden tasolla ja yhteensä 15,3 (15,3) miljoonaa euroa. Koska noin 60 % Xweatherin liikevaihdosta kertyi Yhdysvalloista, Yhdysvaltain dollarin heikentyminen euroon nähden vaikutti huomattavan negatiivisesti liiketoiminta-alueen raportoituun liikevaihtoon. Vertailukelpoisilla valuuttakursseilla Xweatherin ensimmäisen vuosineljänneksen liikevaihto kasvoi 12 %. Kasvua vauhdittivat vakuutusala sekä myynti kehittäjille ja API-asiakkaille.

Bruttokate oli lähellä edellisen vuoden tasoa, 79,6 (80,6) %.

Kiinteät kulut kasvoivat edellisvuoteen verrattuna, johtuen pääasiassa investoinneista myyntiin ja markkinointiin sekä tuotekehitykseen.

Xweather-liiketoiminta-alueen EBITA-liiketulos laski edellisvuodesta ja oli 0,8 (2,1) miljoonaa euroa, mikä oli 5,2 (13,8) % liikevaihdosta. Lasku johtui poikkeuksellisen korkeasta EBITA-marginaalista vertailukaudella sekä valuuttakurssien vaikutuksesta.

Sää, energia ja ympäristöliiketoiminta-alue

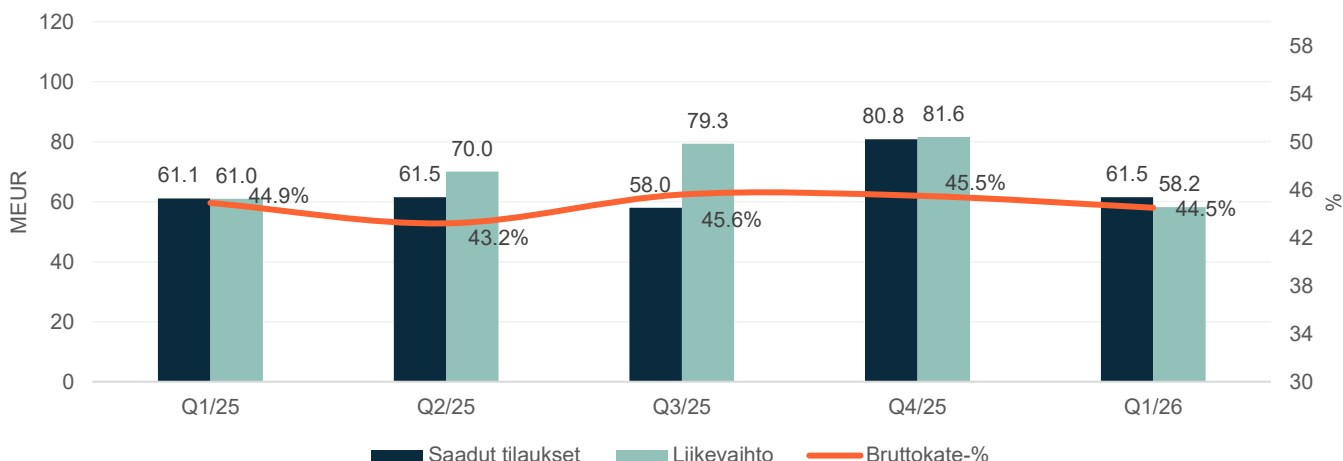
Sää-, energia- ja ympäristöliiketoiminta-alue mahdollistaa kriittiset sään ja ilmaston havainnot edistyneiden mittalaitteiden ja järjestelmien kautta. Liiketoiminta-alue mahdollistaa asiakkailleen – kuten ilmatieteen laitoksille ja lentokenttäoperaattoreille sekä uusiutuvan energian tarjoajille ja tieviranomaisille – ihmisten turvallisuuden, omaisuuden suojaamisen ja tehokkaiden toimintojen varmistamisen. Keskeisiä markkinasegmenttejä ovat meteorologia, lentoliikenne ja uusiutuva energia.

Milj. euroa	1-3/2026	1-3/2025	Muutos	FX**	1-12/2025
Saadut tilaukset	61,5	61,1	1 %	3 %	261,3
Tilaukanta kauden lopussa	152,9	175,7	-13 %		143,9
Liikevaihto	58,2	61,0	-5 %	-3 %	292,1
Tuotemyynti	31,0	34,8	-11 %		166,3
Projektimyynti	19,6	20,2	-3 %		98,7
Palvelumyynti	6,6	5,0	33 %		23,2
Jatkuva tilausmyynti	0,5	0,5	1 %		1,9
Vuokratuotot	0,4	0,6	-31 %		2,0
Bruttokate, %	44,5	44,9			44,9
EBITA	4,6	6,0			43,0
% liikevaihdosta	8,0	9,9			14,7
Liiketulos (EBIT)	4,0	4,8			38,8
% liikevaihdosta	6,9	7,8			13,3
T&K-kulut	5,6	5,9	-5 %		24,1
Poistot*	0,6	1,2			4,2

* Yritystojen yhteydessä tunnistettujen aineettomien hyödykkeiden poistot ja arvonalentumiset sekä tuotot ja kulut liittyen (ei-operatiivisiin) ehdollisiin kauppahintoihin

** Muutos vertailukelpoisilla valuuttakursseilla

Rullaava kehitys



Q1/2026 kehitys

Sää, energia ja ympäristöliiketoiminta-alueen vuosi alkoi hitaammin, ja liikevaihto laski edellisvuoteen verrattuna – johtuen etenkin heikosta uusiutuvan energian markkinasta. Kysyntä kuitenkin kasvoi meteorologian ja lentoliikenteen markkinasegmenteissä, minkä ansiosta saadut tilaukset pysyivät edellisvuoden tasolla ja tilaukanta kasvoi vuoden 2025 loppuun verrattuna 6 %.

Sää, energia ja ympäristöliiketoiminta-alueen ensimmäisen neljänneksen 2026 saadut tilaukset olivat edellisvuoden tasolla, yhteensä 61,5 (61,1) miljoonaa euroa. Vertailukelpoisilla valuuttakursseilla saadut tilaukset kasvoivat 3 %. Saadut tilaukset kasvoivat lentoliikenteen ja meteorologian markkinasegmenteissä, jälkimmäisessä erittäin vahvasti. Uusiutuvan energian markkinasegmentissä saadut tilaukset laskivat erittäin voimakkaasti edellisvuoteen verrattuna.

Maaliskuun 2026 lopussa Sää, energia ja ympäristöliiketoiminta-alueen tilauskanta oli 152,9 miljoonaa euroa ja kasvoi 6 % vuoden 2025 loppuun verrattuna (31.12.2025: 143,9 miljoonaa euroa). Tilauskannasta 69 %, eli 106,0 miljoonaa euroa, on aikataulutettu toimitettavaksi kuluvan vuoden aikana (31.3.2025: 113,2 miljoonaa euroa). Elokuussa 2024 tiedotettu 25 miljoonan euron projekti Indonesian 14 lentokentän sääjärjestelmien modernisoinnista ei sisälly tilauskantaan. Projekti kirjataan saatuihin tilauksiin, mikäli asiakas varmistaa rahoituksen Q2/2026 loppuun mennessä.

Sää, energia ja ympäristöliiketoiminta-alueen ensimmäisen neljänneksen 2026 liikevaihto laski 5 % edellisvuoteen verrattuna ja oli 58,2 (61,0) miljoonaa euroa. Vertailukelpoisilla valuuttakursseilla liikevaihto laski 3 %. Lasku johtui erityisesti uusiutuvan energian ja lentoliikenteen markkinasegmenteistä, missä uusiutuvan energian markkinasegmentissä lasku oli voimakasta ja lentoliikenteessä erittäin voimakasta. Meteorologian markkinasegmentissä liikevaihto kasvoi hieman edellisvuoteen verrattuna. Tuotemyynti käynnistyi hitaammin kuin edellisvuonna, erityisesti Kiinassa ja Pohjois-Amerikassa sekä uusiutuvan energian markkinasegmentissä. Palvelumyynti kehittyi sen sijaan myönteisesti ja kasvoi erittäin vahvasti edellisvuoteen verrattuna.

Bruttokate oli lähellä edellisvuoden tasoa, 44,5 (44,9) %.

Vuonna 2025 toteutettujen kustannustenhallintatoimien seurauksena kiinteät kulut laskivat edellisvuoteen verrattuna.

Liikevaihdon laskun seurauksena Sää, energia ja ympäristöliiketoiminta-alueen ensimmäisen neljänneksen 2026 EBITA-liiketulos laski 4,6 (6,0) miljoonaan euroon, mikä oli 8,0 (9,9) % liikevaihdosta.

Strategia ja pitkän aikavälin taloudelliset tavoitteet

Vaisalan strategia keskittyy kestäväen kasvun ja globaalin johtajuuden edistämiseen ilmastotoimet mahdollistavissa mittausteknologioissa. Tuotteidensa ja teknologioidensa avulla Vaisala mahdollistaa asiakkailleen kriittisten tuotantoprosessien optimoinnin, energiasiirtymän ja hiilestä irtautumisen edistämisen sekä ihmisten ja omaisuuden suojaamisen ilmastonmuutoksen vaikutuksilta. Vaisala hyödyntää tekoälyä ja koneoppimista tarjotakseen edistyksellistä säädataa, joka mahdollistaa asiakkaille tarvittavat tiedot päätöksenteon tueksi mahdollistaen oikea-aikaiset suojaustoimet.

Yhtiön toiminnan tarkoitus *Taking every measure for the planet* korostaa Vaisalan aktiivista roolia dataan perustuvien ilmastotoimien mahdollistajana. Tämä kertoo siitä, miten Vaisalan mittausteknologiat tarjoavat asiakkaille olennaista dataa toimintojen kehittämiseksi ja positiivisen ilmastovaikutuksen luomiseksi sekä osoittaa täyden sitoutumisen kestäväen kehitykseen.

Vaisalan strategian keskiössä ovat neljä menestystekijää: korkea asiakasymmärrys ja kaupallinen huippuosaaminen; tuote- ja teknologiajohtajuus antureista digitaalisiin ratkaisuihin; toimitusketjun erinomaisuus; sekä merkitykselliseen työhön perustuva kulttuuri ja sitoutuneet ammattilaiset.

Menestystekijöiden lisäksi Vaisala on määritellyt neljä strategista painopistettä, joiden avulla strategiaa toteutetaan. Niiden avulla yhtiö säilyttää markkinajohtajuuden ja laajentaa toimintaansa uusille markkinoille. Vaisala 1) jatkaa kasvua teollisilla markkinoilla läpimurtoteknologioiden avulla, 2) kasvattaa palvelu- ja ohjelmistoliiketoiminnan osuutta, 3) parantaa kannattavuuttaan sääjärjestelmien globaalina johtajana sekä 4) yksinkertaistaa ja skaalaa toimintojaan sekä edistää digitaalista transformaatiota vaikuttavuuden ja tehokkuuden lisäämiseksi. Strategiaa toteutetaan johtamalla eri liiketoimintoja eri tavoin keskittyen kannattavuuteen ja/tai kasvuun.

Pitkän aikavälin taloudelliset tavoitteet

Vaisalan pitkän aikavälin taloudelliset tavoitteet ovat:

- Keskimääräinen liikevaihdon kasvu 7 %
- Systemaattisesti parantuva liiketulosmarginaali (EBITA %)
- Ylläpitää vahva liiketoiminnan rahavirran ja liikeluksen suhde yli ajan

Vaisala ei pidä pitkän aikavälin taloudellisia tavoitteita markkinaohjeistuksena yhdellekään vuodelle.

Vastuullisuus

Tieteeseen perustuvat tavoitteet kasvihuonekaasupäästöjen vähentämiseksi

Science Based Targets -aloitteen (SBTi) hyväksymät Vaisalan tieteeseen perustuvat lyhyen aikavälin päästövähennystavoitteet ovat:

- Scope 1 ja 2: Vaisala sitoutuu vähentämään absoluuttisia scope 1 ja 2 -kasvihuonekaasupäästöjään 52 % vuoteen 2030 mennessä vuoden 2021 tasosta.
- Scope 3: Vaisala sitoutuu vähentämään scope 3 -kasvihuonekaasupäästöjään ostetuista tuotteista ja palveluista, Vaisalan maksamasta kuljetuksesta ja jakelusta, liikematkustamisesta, työmatkaliikenteestä ja myytyjen tuotteiden käytöstä 52 % arvonlisäykseen (miljoonaa euroa) suhteutettuna vuoteen 2030 mennessä vuoden 2021 tasosta.

Johtoryhmä

Vaisalan johtoryhmän jäsenet 31.3.2026

- Kai Öistämö, toimitusjohtaja, johtoryhmän puheenjohtaja
- Girish Agarwal, tietohallinto- ja digitalisaatiojohtaja
- Lorenzo Gulli, strategiasta ja yritysjärjestelyistä vastaava johtaja
- Samuli Hänninen, Xweather-liiketoiminta-alueen johtaja
- Anne Jalkala, Sää-, energia- ja ympäristöliiketoiminta-alueen johtaja
- Timo Leskinen, henkilöstöstä ja yrityssuhteista vastaava johtaja
- Heli Lindfors, talousjohtaja
- Vesa Pylvänäinen, tuotantojohtaja
- Jarkko Sairanen, Teollisten mittausten liiketoiminta-alueen johtaja
- Katriina Vainio, lakiasianjohtaja

Varsinainen yhtiökokous 2026

Vaisala Oyj:n varsinainen yhtiökokous pidettiin tiistaina 24.3.2026. Kokous vahvisti tilinpäätöksen ja myönsi vastuuvapauden hallituksen jäsenille ja toimitusjohtajalle tilikaudelta 1.1.–31.12.2025.

Osinko

Osingoksi vahvistettiin 0,86 euroa osakkeelta. Osingonmaksun täsmäytyspäivä oli 26.3.2026 ja maksupäivä 2.4.2026.

Hallitus

Hallituksen jäsenten lukumääräksi vahvistettiin seitsemän. Hallituksen jäseninä jatkavat Annica Bresky, Antti Jääskeläinen, Kaarina Ståhlberg, Tuomas Syrjänen, Raimo Voipio ja Ville Voipio. Uutena jäsenenä hallitukseen valittiin Elina Björklund.

Hallituksen puheenjohtajan vuosipalkkioksi vahvistettiin 75 000 euroa ja jäsenten palkkioksi 50 000 euroa. Vuosipalkkiosta noin 40 % maksetaan markkinoilta hankittavina Vaisala Oyj:n A-sarjan osakkeina ja loput rahana. Lisäksi yhtiökokous päätti, että tarkastusvaliokunnan puheenjohtajalle maksetaan kokouspalkkiona 2 000 euroa per osallistuttu kokous, ja että kullekin henkilöstö- ja vastuullisuusvaliokunnan, nimitysvaliokunnan tai muun hallituksen perustaman valiokunnan puheenjohtajalle maksetaan kokouspalkkiona 1 500 euroa per osallistuttu kokous, ja kullekin valiokunnan jäsenelle maksetaan 1 200 euroa per osallistuttu kokous toimikaudelta, joka päättyy vuoden 2027 varsinaiseen yhtiökokoukseen. Hallituksen jäsenille, joiden kotipaikka on Suomen ulkopuolella, maksetaan lisäksi 1 000 euroa per osallistuttu lähikokous, kuitenkin niin, että jos samana päivänä on kaksi tai useampia kokouksia, palkkio on enintään 1 000 euroa. Kokouspalkkiot maksetaan rahana. Mahdolliset matkakulut korvataan yhtiön matkustussäännön mukaisesti.

Tilintarkastaja

Yhtiön tilintarkastajaksi valittiin tilintarkastusyhteisö PricewaterhouseCoopers Oy, jonka päävastuullisena tilintarkastajana toimii KHT Ylva Eriksson. Tilintarkastajan palkkio maksetaan laskun mukaan.

Kestävyysraportoinnin varmentaja

Yhtiön kestävyysraportoinnin varmentajaksi valittiin kestävyystarkastusyhteisö PricewaterhouseCoopers Oy, jonka päävastuullisena kestävyysraportointitarkastajana toimii KRT Ylva Eriksson. Kestävyysraportoinnin varmentajan palkkio maksetaan laskun mukaan.

Valtuutus omien A-sarjan osakkeiden suunnattuun hankkimiseen

Yhtiökokous valtuutti hallituksen päättämään enintään 800 000 yhtiön oman A-sarjan osakkeen suunnatusta hankkimisesta yhdessä tai useammassa erässä yhtiön vapaaseen omaan pääomaan kuuluvilla varoilla. Valtuutus on voimassa seuraavan varsinaisen yhtiökokouksen päättämiseen saakka, kuitenkin enintään 24.9.2027 saakka.

Valtuutus omien osakkeiden luovuttamiseen

Yhtiökokous valtuutti hallituksen päättämään osakeannista, yhtiön hallussa olevien omien osakkeiden luovuttamisesta ja osakkeisiin oikeuttavien erityisten oikeuksien antamisesta. Valtuutus koskee A-sarjan osakkeita. Valtuutuksen nojalla hallitus voi antaa uusia osakkeita ja luovuttaa yhtiön hallussa olevia omia osakkeita yhteensä enintään 3 000 000 kappaletta. Valtuutusta voidaan käyttää osana yhtiön kannustinjärjestelmiä enintään 1 000 000 osakkeeseen asti. Uudet osakkeet voidaan antaa ja yhtiön hallussa olevat omat osakkeet luovuttaa joko maksua vastaan tai maksutta. Osakkeita tai niihin oikeuttavia erityisiä oikeuksia voidaan antaa tai luovuttaa osakkeenomistajien merkintäetuoikeudesta poiketen suunnatusti, jos siihen on yhtiön kannalta painava taloudellinen syy. Painava taloudellinen syy voi olla muun muassa osakkeiden käyttäminen vastikkeena mahdollisissa yritysjärjestelyissä, investointien rahoituksessa tai osana yhtiön osakepohjaista kannustinjärjestelmää. Osakkeiden merkintähinta voidaan maksaa rahan sijasta myös kokonaan tai osittain apportiomaisuudella. Valtuutus on voimassa 24.9.2027 saakka. Valtuutus kannustinjärjestelmiä varten on kuitenkin voimassa 24.3.2031 saakka.

Hallituksen järjestäytymiskokous

Hallitus valitsi yhtiökokouksen jälkeen pitämässään järjestäytymiskokouksessa hallituksen puheenjohtajaksi Ville Voipion ja varapuheenjohtajaksi Raimo Voipion.

Kaarina Ståhlberg valittiin tarkastusvaliokunnan puheenjohtajaksi ja Elina Björklund ja Raimo Voipio jäseniksi. Enemmistö tarkastusvaliokunnan jäsenistä on yhtiöstä ja yhtiön merkittävistä osakkeenomistajista riippumattomia. Antti Jääskeläinen valittiin henkilöstö- ja vastuullisuusvaliokunnan puheenjohtajaksi ja Annica Bresky, Tuomas Syrjänen ja Ville Voipio jäseniksi. Enemmistö henkilöstö- ja vastuullisuusvaliokunnan jäsenistä on yhtiöstä ja yhtiön merkittävistä osakkeenomistajista riippumattomia. Ville Voipio valittiin nimitysvaliokunnan puheenjohtajaksi ja Annica Bresky, Tuomas Syrjänen ja Raimo Voipio jäseniksi. Enemmistö nimitysvaliokunnan jäsenistä on yhtiöstä riippumattomia.

Osakkeet ja osakkeenomistajat

Osakepääoma ja osakkeet

Vaisalan osakepääoma 31.3.2026 oli 7 660 808 euroa. Vaisalalla on 36 436 728 osaketta, joista 3 093 128 kuuluu sarjaan K ja 33 343 600 sarjaan A. A-sarjan osakkeet on listattu Nasdaq Helsingin arvopaperipörssissä. K- ja A-sarjan osakkeet eroavat toisistaan siten, että jokainen K-sarjan osake tuottaa oikeuden äänestää yhtiökokouksessa 20 äänellä ja jokainen A-sarjan osake 1 äänellä. 31.3.2026 A-sarjan osakkeet edustivat 91,5 % kaikista osakkeista ja 35,0 % äänimäärästä. K-sarjan osakkeet puolestaan edustivat 8,5 % kaikista osakkeista ja 65,0 % äänimäärästä.

Osakevaihto ja kurssikehitys

Vaisalan A-sarjan osakkeita vaihdettiin Nasdaq Helsinki Oy:ssä tammi–maaliskuussa 2026 yhteensä 1 419 275 kappaletta 63,7 miljoonan euron kokonaishintaan. A-sarjan osakkeen viimeinen kauppa tehtiin Nasdaq Helsingissä hintaan 44,15 euroa. Osakkeen ylin kurssi oli 48,80 euroa ja alin 41,15 euroa. Osakkeen volyyymilla painotettu keskimurssi oli 44,85 euroa.

A-sarjan osakkeiden markkina-arvo 31.3.2026 ilman yhtiön hallussa olevia omia osakkeita oli 1 465,3 miljoonaa euroa. Kaikkien osakkeiden markkina-arvo, jossa pörssissä noteeraamattomat K-sarjan osakkeet on arvostettu A-sarjan osakkeen maaliskuun viimeisen kaupankäyntipäivän päätöskurssiin, oli 1 601,9 miljoonaa euroa ilman yhtiön hallussa olevia omia osakkeita.

Omat osakkeet

Vaisala luovutti maaliskuussa 2026 yhteensä 24 120 yhtiön hallussa olevaa Vaisalan A-sarjan osaketta vastikkeetta yhtiön suoriteperusteiseen osakepalkkiojärjestelmään 2023–2025 kuuluville 44 avainhenkilölle osakepalkkiojärjestelmän ehtojen mukaisesti. Lisäksi Vaisala luovutti yhteensä 1 750 yhtiön hallussa olevaa Vaisalan A-sarjan osaketta vastikkeetta yhtiön sitouttavaan osakepalkkiojärjestelmään 2022–2026 kuuluville kolmelle avainhenkilölle osakepalkkiojärjestelmän ehtojen mukaisesti. Osakkeiden luovuttaminen suunnatuilla maksuttomilla osakeanneilla perustui Vaisalan yhtiökokouksen 25.3.2025 hallitukselle antamaan valtuutukseen.

Yhtiön hallussa oli 31.3.2026 yhteensä 154 420 omaa A-sarjan osaketta, mikä vastaa 0,46 % A-sarjan osakkeista ja 0,42 % kaikista osakkeista.

Osakkeenomistajat

Maaliskuun 2026 lopussa Vaisalalla oli 20 282 (16 725) rekisteröityä osakkeenomistajaa. Suomen ulkopuolella olevat omistajat ja hallintarekisteröidyt omistajat omistivat 20,1 (21,7) % yhtiön osakkeista. Kotitaloudet omistivat 40,9 (40,5) %, yksityiset yritykset 13,7 (13,8) %, rahoitus- ja vakuutuslaitokset 9,6 (9,3) %, julkisyhteisöt 9,1 (7,9) % ja voittoa tavoittelemattomat yhteisöt 6,6 (6,9) % osakkeista.

Lisää tietoa Vaisalan osakkeista ja osakkeenomistajista on yhtiön verkkosivuilla osoitteessa vaisala.fi/sijoittajat.

Lähiajan riskit ja epävarmuustekijät

Geopoliittiset jännitteet aiheuttavat epävarmuutta globaaliin liiketoimintaympäristöön. Arvioidut suorat vaikutukset Vaisalaan ovat vähäisiä, mutta pitkittyneet konfliktit ja epävakaus voivat johtaa kiihtyvään inflaatioon ja talouden hidastumiseen, mikä saattaa vaikuttaa Vaisalan taloudellisiin tuloksiin negatiivisesti. Lisäksi edelleen jatkuvat riskit kauppapoliittisten toimenpiteiden eskaloitumisesta lisäävät epävarmuutta. Näiden epävarmuuksien kestoja ja vaikutuksia on edelleen vaikea arvioida. Lisäksi Yhdysvaltain dollarin, Kiinan juanin ja muiden valuuttojen mahdollisella lisäheikkenemisellä voi olla merkittävä negatiivinen vaikutus Vaisalan liikevaihtoon.

Komponenttien pidemmät toimitusajat tai tilapäinen komponenttipula voivat aiheuttaa viivästyksiä, keskeytyksiä tai materiaalikustannusten nousua Vaisalalle. Häiriöt tavarantoimittajien toiminnassa, Vaisalan omassa tuotannossa tai projektitoimitusprosesseissa sekä sisään tulevan tai ulosmenevän logistiikan keskeytykset voivat heikentää yhtiön toimituskykyä. Lisäksi kyberriskit ja pitkään kestävä tietojärjestelmien häiriöt voivat vaikuttaa haitallisesti yhtiön toimintaan ja toimituskykyyn.

Vaisalan meteorologian ja lentoliikenteen liiketoiminnoille on ominaista, että saadut tilaukset ja liikevaihto vaihtelevat vuosineljänneksestä toiseen. Projektimyynnin ajoittuminen voi aiheuttaa vaihtelua Sää, energia ja ympäristöliiketoiminta-alueen vuosineljänneskohtaisessa suoriutumisessa.

Vaisalan investointien, yritysostojen, liiketoimintojen myyntien ja uudelleenjärjestelyjen onnistunut ja oikea-aikainen toteuttaminen sisältää epävarmuustekijöitä ja riskejä. Nämä voivat vaikuttaa yhtiön kykyyn saavuttaa niihin liittyvät taloudelliset ja operatiiviset tavoitteet sekä heikentää liikevaihtoa ja kannattavuutta.

Uudet ja muuttuvat tuotteiden markkinahyväksyntään liittyvät lainsäädännölliset vaatimukset, toimintojen kyky sopeutua muuttuvien säännösten vaatimuksiin, sekä muuttuvat kansainväliset kauppapolitiikat voivat aiheuttaa viivästyksiä tai keskeytyksiä toimitusketjuihin. Paikallisen tuotannon suosiminen voi heikentää Vaisalan tuotteiden ja palveluiden kysyntää. Asiakkaiden budjettirajoitukset, monimutkaiset päätöksentekoprosessit ja puuttuvat rahoitusratkaisut voivat viivästyttää infrastruktuurisopimusten solmimista Sää, energia ja ympäristöliiketoiminta-alueella.

Lisätietoja riskienhallinnasta ja riskeistä on saatavilla vuoden 2025 vuosiraportin Hallinnointi/Riskienhallinta-osiosta sekä yhtiön verkkosivuilla osoitteessa vaisala.fi.

Talouskalenteri 2026

Puolivuositiedote 2026: 21. heinäkuuta 2026

Osavuositiedote tammi–syyskuu 2026: 27. lokakuuta 2026

Vantaa, 24.4.2026

Vaisala Oyj
Hallitus

Tämän tiedotteen sisältämät tulevaisuuteen suuntautuneet lausumat perustuvat tällä hetkellä johdon tiedossa oleviin oletuksiin ja tekijöihin sekä tämänhetkisiin päätöksiin ja suunnitelmiin. Vaikka johto uskoo näiden oletusten olevan perusteltuja, ei ole varmuutta, että ne osoittautuvat oikeiksi. Tämän vuoksi tulokset voivat erota merkittävästi tulevaisuuteen suuntautuneisiin lausumiin sisältyneistä oletuksista. Synä voivat olla mm. talouden, markkinoiden, kilpailuolosuhteiden, lakien, säännöksiin ja valuuttakurssien muutokset.

Taloudelliset tiedot

Tämä osavuositiedot on laadittu IAS 34 Osavuositiedot -standardin mukaisesti, käyttäen samoja menettelytapoja ja laadintaperiaatteita kuin vuoden 2025 tilinpäätöksessä. Kaikki osavuositiedot luvut ovat konsernilukuja. Kaikki esitetyt luvut on pyöristetty, mistä johtuen yksittäisten lukujen summa voi poiketa osavuositiedotuksessa esitetystä. Tämä osavuositiedot on tilintarkastamaton.

IFRS-standardin mukaisen osavuositiedotuksen valmistelu vaatii Vaisalan johdolta arvioiden ja oletusten tekemistä, jotka vaikuttavat raportoidun omaisuuden ja velkojen arvoon sekä tulojen ja menojen kirjaamiseen tuloslaskelmassa. Vaikka arviot perustuvat johdon parhaaseen tietämykseen osavuositiedotuksen päiväyksenä, toteutunut tulos voi erota arvioista.

Muutokset laskentaperiaatteissa

Vaisala on muuttanut taloudellisen raportointinsa rakennetta 1.1.2026 alkaen. Uudessa rakenteessa Vaisala raportoi taloudelliset tiedot kolmesta raportoitavasta segmentistä: Teollisten mittausten liiketoiminta-alue, Xweather-liiketoiminta-alue sekä Sää, energia ja ympäristöliiketoiminta-alue. Aiemmin raportoitavat segmentit olivat Teollisten mittausten liiketoiminta-alue sekä Sää ja ympäristöliiketoiminta-alue. Xweather sekä Sää, energia ja ympäristö -liiketoiminta kuuluivat Sää ja ympäristö -raportoitavaan segmenttiin.

Vaisala raportoi lisäksi tietyt konserni- ja ei-operatiiviset erät erikseen 1.1.2026 alkaen. Konsernieriin sisältyvät johdon kulut, joita ei voida kohdistaa suoraan liiketoiminta-alueiden operatiiviseen toimintaan. Ei-operatiivisiin eriin sisältyvät pääasiassa yritysostoihin ja uudelleenjärjestelyihin liittyvät kertaluonteiset kulut sekä mahdolliset lopetetut liiketoiminnot. Konserni- ja ei-operatiivisia eriä ei sisällytetä kolmen raportoitavan segmentin tuloksiin.

Vertailukauden tiedot vuodelta 2025 on oikaistu vastaavasti.

Konsernituloslaskelma

Milj. euroa	1-3/2026	1-3/2025	1-12/2025
Liikevaihto	137,0	135,6	596,9
Myytyjä suoritteita vastaavat kulut	-58,2	-57,8	-267,2
Bruttokate	78,8	77,8	329,7
Myyntin, markkinoinnin ja hallinnon kulut	-42,8	-43,0	-177,0
Tutkimus- ja kehityskulut	-17,2	-16,9	-68,3
Liiketoiminnan muut tuotot ja kulut	0,1	0,0	0,7
Liiketulos	18,9	17,9	85,1
Osuus osakkuusyhtiön tuloksesta	-	-	0,2
Rahoitustuotot	2,8	2,3	12,9
Rahoituskulut	-4,0	-5,0	-21,0
Tulos ennen veroja	17,6	15,1	77,1
Tuloverot	-4,0	-3,2	-17,4
Kauden tulos	13,6	11,9	59,8
Kauden tuloksen jakautuminen			
Emoyhtiön omistajille	13,6	11,9	59,8
Emoyhtiön omistajille kuuluvasta tuloksesta laskettu osakekohtainen tulos			
Osakekohtainen tulos, euroa	0,38	0,33	1,65
Laimennusvaikutuksella oikaistu osakekohtainen tulos, euroa	0,37	0,33	1,64

Konsernin laaja tuloslaskelma

Milj. euroa	1-3/2026	1-3/2025	1-12/2025
Erät, joita ei siirretä tulosvaikutteisiksi (verojen jälkeen)			
Etuuspohjaiset vakuutusmatemaattiset tuotot ja kulut (verojen jälkeen)	-	-	0,0
Yhteensä	-	-	0,0
Erät, jotka saatetaan siirtää myöhemmin tulosvaikutteisiksi			
Muuntoerot	2,1	-3,4	-10,8
Yhteensä	2,1	-3,4	-10,8
Muut laajan tuloksen erät yhteensä	2,1	-3,4	-10,8
Kauden laaja tulos	15,7	8,4	49,0
Kauden laajan tuloksen jakautuminen			
Emoyhtiön omistajille	15,7	8,4	49,0

Konsernitase

Milj. euroa

Varat	31.3.2026	31.3.2025	31.12.2025
Pitkäaikaiset varat			
Aineettomat hyödykkeet	138,9	146,9	139,1
Aineelliset hyödykkeet	107,9	105,2	110,4
Käyttöoikeusomaisuuserät	18,8	20,5	19,3
Osakesijoitukset	0,1	0,1	0,1
Osuus osakkuusyhtiössä	1,7	1,6	1,7
Pitkäaikaiset saamiset	2,6	1,1	2,6
Laskennalliset verosaamiset	14,9	14,9	14,3
Pitkäaikaiset varat yhteensä	285,0	290,4	287,5
Lyhytaikaiset varat			
Vaihto-omaisuus	67,9	63,5	60,8
Myyntisaamiset ja muut saamiset	91,8	92,5	99,0
Sopimuksiin perustuvat omaisuuserät ja muut myynnin jaksotukset	38,7	32,6	44,7
Tuloverosaamiset	5,9	6,9	4,1
Rahavarat	95,4	100,8	92,8
Lyhytaikaiset varat yhteensä	299,7	296,3	301,4
Varat yhteensä	584,7	586,6	588,9

Oma pääoma ja velat	31.3.2026	31.3.2025	31.12.2025
Oma pääoma			
Osakepääoma	7,7	7,7	7,7
Muut rahastot	0,7	0,7	0,7
Muuntoerot	-3,5	1,7	-5,7
Omat osakkeet	-6,1	-3,7	-6,5
Kertyneet voittovarot	311,5	279,4	329,7
Emoyhtiön omistajille kuuluva oma pääoma, yhteensä	310,2	285,8	325,9
Oma pääoma yhteensä	310,2	285,8	325,9
Pitkäaikaiset velat			
Korolliset velat	70,0	70,0	70,0
Korolliset vuokrasopimusvelat	18,4	20,4	18,7
Eläkeveloitteet	2,1	2,2	2,1
Laskennalliset verovelat	7,4	5,8	7,6
Varaukset	0,8	0,6	0,8
Muut pitkäaikaiset velat	10,0	10,9	12,0
Pitkäaikaiset velat yhteensä	108,7	109,9	111,2
Lyhytaikaiset velat			
Korolliset velat	-	35,0	15,0
Korolliset vuokrasopimusvelat	3,3	3,3	3,3
Ostovelat ja muut velat	117,3	110,2	89,2
Sopimuksiin perustuvat velat ja muut myynnin jaksotukset	38,9	35,9	37,0
Tuloverovelat	3,4	3,6	3,9
Varaukset	2,8	2,9	3,3
Lyhytaikaiset velat yhteensä	165,7	190,9	151,7
Velat yhteensä	274,5	300,9	262,9
Oma pääoma ja velat yhteensä	584,7	586,6	588,9

Konsernin rahavirtalaskelma

Milj. euroa	1-3/2026	1-3/2025	1-12/2025
Kauden tulos	13,6	11,9	59,8
Poistot ja arvonalentumiset	6,7	7,0	27,7
Rahoitustuotot ja -kulut	1,2	2,8	8,0
Aineettomien ja aineellisten hyödykkeiden myyntivoitot ja -tappiot	-0,1	-	-0,2
Osuus osakkuusyhtiön tuloksesta	-	-	-0,2
Tuloverot	4,0	3,2	17,4
Muut oikaisut	-1,7	0,3	4,2
Vaihto-omaisuuden lisäys (-) / vähennys (+)	-6,6	-6,0	-3,2
Korottomien saamisten lisäys (-) / vähennys (+)	13,9	18,5	-4,3
Korottomien velkojen lisäys (+) / vähennys (-)	-4,8	-2,7	10,3
Käyttöpääoman muutos	2,5	9,8	2,8
Saadut korot ja muut rahoituserät	0,3	0,4	1,2
Maksetut korot ja muut rahoituserät	-0,8	-3,6	-7,1
Maksetut tuloverot	-7,1	-12,9	-23,1
Liiketoiminnan rahavirta	18,6	18,7	90,4
Tytäryhtiöiden hankinta vähennettynä hankintahetken rahavaroilla	-	-	-2,0
Investoinnit aineettomiin ja aineellisiin hyödykkeisiin	-1,3	-4,9	-21,4
Aineettomien ja aineellisten hyödykkeiden luovutustulot	0,1	0,1	0,3
Investointien rahavirta	-1,3	-4,9	-23,1
Maksetut osingot	-	-	-30,9
Omien osakkeiden hankinta	-	-	-3,0
Lainasaamisten muutos	0,2	-0,4	-2,2
Korollisten velkojen nostot	0,0	-	0,0
Korollisten velkojen takaisinmaksut	-15,0	-0,0	-20,7
Vuokrasopimusvelan pääoman maksut	-0,9	-0,6	-3,2
Rahoituksen rahavirta	-15,6	-1,0	-60,0
Rahavarojen muutos lisäys (+) / vähennys (-)	1,7	12,8	7,3
Rahavarat kauden alussa	92,8	88,8	88,8
Rahavarojen muutos	1,7	12,8	7,3
Valuuttakurssien muutosten vaikutus	0,9	-0,9	-3,3
Rahavarat kauden lopussa	95,4	100,8	92,8

Laskelma konsernin oman pääoman muutoksista

Emoyhtiön omistajille kuuluva oma pääoma

Milj. euroa	Osake- pääoma	Muut rahastot	Muuntoerot	Omat osakkeet	Kertyneet voittovarot	Oma pääoma yhteensä
Oma pääoma 1.1.2025	7,7	0,7	5,1	-4,1	299,2	308,6
Kauden tulos					11,9	11,9
Muut laajan tuloksen erät			-3,4			-3,4
Osingonjako					-30,9	-30,9
Osakeperusteiset maksut				0,4	-0,8	-0,4
Oma pääoma 31.3.2025	7,7	0,7	1,7	-3,7	279,4	285,8
Oma pääoma 31.12.2025	7,7	0,7	-5,7	-6,5	329,7	325,9
Kauden tulos					13,6	13,6
Muut laajan tuloksen erät			2,1			2,1
Osingonjako					-31,2	-31,2
Osakeperusteiset maksut				0,4	-0,7	-0,2
Oma pääoma 31.3.2026	7,7	0,7	-3,5	-6,1	311,5	310,2

Katsauksen liitetiedot

Raportoitavat segmentit

Saadut tilaukset

Milj. euroa	1-3/2026	1-3/2025	1-12/2025
Teolliset mittaukset	65,9	60,4	255,9
Sää, energia ja ympäristö	61,5	61,1	261,3
Yhteensä	127,4	121,4	517,2

Tilaukset

Milj. euroa	1-3/2026	1-3/2025	1-12/2025
Teolliset mittaukset	44,3	36,8	41,9
Sää, energia ja ympäristö	152,9	175,7	143,9
Yhteensä	197,2	212,5	185,8

Vuositainen toistuva tilausmyynti

Milj. euroa	1-3/2026	1-3/2025	1-12/2025
Xweather	58,2	55,4	57,1

Liikevaihto

Milj. euroa	1-3/2026	1-3/2025	1-12/2025
Teolliset mittaukset			
Tuotemyynti	56,4	52,9	218,8
Palvelumyynti	7,6	6,8	29,0
Yhteensä	64,1	59,7	247,8

Xweather			
Palvelumyynti	0,0	0,0	0,4
Jatkuva tilausmyynti	15,2	15,3	58,4
Yhteensä	15,3	15,3	58,8

Sää, energia ja ympäristö			
Tuotemyynti	31,0	34,8	166,3
Projektimyynti	19,6	20,2	98,7
Palvelumyynti	6,6	5,0	23,2
Jatkuva tilausmyynti	0,5	0,5	1,9
Vuokratuotot	0,4	0,6	2,0
Yhteensä	58,2	61,0	292,1

Liikevaihto yhteensä *)	137,0	135,6	596,9
--------------------------------	--------------	--------------	--------------

*Vaisalan liikevaihtoon sisältyy segmenttien välinen eliminointi Xweather- sekä Sää, energia ja ympäristö -liiketoiminta-alueiden välillä.

Liiketulos liiketoiminta-alueittain

Milj. euroa	1-3/2026	1-3/2025	1-12/2025
Teolliset mittaukset	16,4	13,6	56,0
Xweather	-0,2	1,0	0,1
Sää, energia ja ympäristö	4,0	4,8	38,8
Konserni- ja ei-operatiiviset erät	-1,4	-1,6	-9,9
Yhteensä	18,9	17,9	85,1

Maantieteellisiä alueita koskevat tiedot

Liikevaihto

Milj. euroa	1-3/2026	1-3/2025	1-12/2025
Americas	47,1	56,0	227,8
APAC	33,9	35,2	149,4
EMEA	56,0	44,4	219,7
Yhteensä	137,0	135,6	596,9

Myyntituottojen kirjaamisen ajoitus

Milj. euroa	1-3/2026	1-3/2025	1-12/2025
Suoritevelvoitteet, jotka tuloutettu yhtenä ajanhetkenä	96,8	95,9	417,5
Suoritevelvoitteet, jotka tuloutettu ajan kuluessa	39,8	39,1	177,5
Tasaerinä kirjatut vuokratuotot	0,4	0,6	2,0
Yhteensä	137,0	135,6	596,9

Henkilöstö

	1-3/2026	1-3/2025	1-12/2025
Henkilöstö, keskimäärin	2 441	2 452	2 486
Henkilöstö, kauden lopussa	2 446	2 464	2 465

Johdannaisinstrumentit

Milj. euroa	31.3.2026	31.3.2025	31.12.2025
Johdannaispöytäkirjojen nimellisarvot	54,0	72,9	56,2
Johdannaispöytäkirjojen käyvät arvot, varat	0,2	1,6	0,4
Johdannaispöytäkirjojen käyvät arvot, velat	0,7	0,2	0,1

Johdannaisinstrumentit koostuvat valuuttatermiinisopimuksista. Käyvät arvot lasketaan johtamalla ne aktiivisilta markkinoilta saaduista hintatiedoista ja käyttämällä yleisesti tunnettuja arvostusmalleja (käypien arvojen taso 2). Johdannaispöytäkirjoja solmitaan vain vastapuolten kanssa, joilla on korkea luottoluokitus.

Osaketiedot

Euroa/tuhatta	1-3/2026	1-3/2025	1-12/2025
Ulkona olevien osakkeiden lukumäärä	36 282	36 311	36 256
Omien osakkeiden lukumäärä	154	126	180
Osakkeiden painotettu keskimääräinen lukumäärä laimennusvaikutuksella	36 376	36 399	36 425
Osakkeiden painotettu keskimääräinen lukumäärä	36 264	36 292	36 289
Vaihdettujen osakkeiden lukumäärä	1 419	2 617	5 960
Osakekurssi, ylin	48,80	54,90	54,90
Osakekurssi, alin	41,15	44,05	39,70

Tunnusluvut

Euroa	1-3/2026	1-3/2025	1-12/2025
Osakekohtainen tulos	0,38	0,33	1,65
Laimennusvaikutuksella oikaistu osakekohtainen tulos	0,37	0,33	1,64
Osakekohtainen oma pääoma	8,55	7,87	8,99
Oman pääoman tuotto, %	17,1	16,0	18,8
Osakekohtainen liiketoiminnan rahavirta	0,51	0,51	2,49
Omavaraisuusaste, %	53,4	48,8	55,7
Nettovelkaantumisaste, %	-1,2	9,7	4,4

Keskeiset valuuttakurssit

	Keskikurssit		Päätöskurssit		
	1-3/2026	1-3/2025	31.3.2026	31.3.2025	31.12.2025
USD	1,1713	1,0398	1,1498	1,0815	1,1750
CNY	8,1113	7,5659	7,9341	7,8442	8,2262
JPY	183,61	160,34	183,39	161,60	184,09
GBP	0,8684	0,8305	0,8683	0,8354	0,8726

Markkinasegmentit

Teolliset mittaukset

Teollisuusmarkkinasegmentti koostuu teollisuudenaloista, jotka tarvitsevat tarkkoja mittalaitteita prosessien optimointiin, resurssitehokkuuden parantamiseen ja tuotteiden laadun varmistamiseen. Vaisala tarjoaa ratkaisuja, kuten kosteuden, kastepisteen, hiilidioksidin ja lämpötilan mittalaitteita, jotka tukevat toiminnan laadun varmistamista ja tehokasta resurssien käyttöä eri teollisuudenaloilla, kuten valmistus- ja rakennusautomaatiosektoreilla. Keskeisiä asiakasryhmiä ovat datakeskukset, puolijohdeala, akkujen valmistus sekä erilaiset kone- ja laitevalmistajat.

Terveysteknologimarkkinasegmentti sisältää lääketieteellisuuden ja bioteknologian alat sekä sairaalat ja laboratoriot, joissa oikeanlaisten ympäristöolosuhteiden ylläpitäminen on ratkaisevan tärkeää. Vaisala tarjoaa olosuhdevalvontajärjestelmiä ja mittalaitteita, joiden avulla asiakkaat voivat varmistaa säädösten noudattamisen sekä tuotteita koskevien vaatimusten täyttämisen.

Sähkövoimamarkkinasegmentti sisältää energiasektorilla toimivat asiakkaat, jotka luottavat Vaisalan mittausratkaisuihin parantaakseen sähkönsiirron tehokkuutta ja luotettavuutta. Vaisala palvelee sähkövoimamarkkinaa tarjoamalla kehittyneitä mittausratkaisuja, kuten DGA-kaasuanalysaattoreita, jotka mahdollistavat energiayhtiöille, siirto- ja jakeluyhtiöille sekä teollisuuslaitoksille reaaliaikaisen muuntajien kunnonvalvonnan estäen kalliit seisokit ja pidentäen omaisuuden käyttöikää.

Xweather

Kuljetus ja logistiikka -markkinasegmenttiin kuuluvat kuljetusoperaattorit, autovalmistajat, navigointi- ja logistiikkapalveluntarjoajat sekä tieviranomaiset, jotka kaikki tarvitsevat reaaliaikaista ja ennakoivaa tiesääntietoa reititystä, logistiikkaa, ADAS-järjestelmiä ja talvikunnossapitoa varten. Xweather tarjoaa hyperlokaalia seuranta- ja tietolohkoja sekä tekoälypohjaisia ennusteita turvallisemman ajamisen, automatisoidun päätöksenteon ja tehokkaamman toiminnan mahdollistamiseksi.

Energia ja sähköverkot -markkinasegmentti kattaa energiantuottajat, energiayhtiöt ja sähköverkko-operaattorit, jotka tarvitsevat tarkkaa säädataa ja -ennusteita uusiutuvan energian tuotannon hallintaan, kysynnän vaihteluiden ennakointiin ja sähköverkon vakauden ylläpitoon. Xweather tarjoaa tekoälypohjaisia malleja ja indeksejä sääolosuhteisiin liittyvien riskien ja uusiutuvan energian tuotannon ennustamiseen, mahdollistaen laadukkaamman ja perustellumman päätöksenteon kaupankäynnissä ja operatiivisissa päätöksissä.

Rahoitus ja vakuutus -markkinasegmenttiin kuuluvat hyödyke- ja sääjohdannaiskaupankäynnin toimijat, parametrinen vakuutusten tarjoajat, jälleenvakuuttajat sekä riskitiimit, jotka kaikki tarvitsevat päätöksentekoon soveltuvaa säädataa ja -ennusteita, salamatiotoja sekä Xweatherin omia indeksejä kaupankäyntiin ja riskisuojaukseen, strukturointiin, hinnoitteluun, selvitykseen ja korvauskäsittelyihin.

Kehittäjät ja datan jakelijat -markkinasegmentti kattaa ohjelmistokehittäjät ja alustatoimijat, jotka integroivat säädatan tekoäly- ja muihin sovelluksiin ja palveluihin eri toimialoilla. Xweather tarjoaa tarkkoja sääkarttoja, API-rajapintoja ja historiallisia tietoaaineistoja, jotka mahdollistavat skaalautuvan, säätötilanteen huomioivan sovelluskehityksen laajaan käyttötapauksen kirjoon, mukaan lukien MCP-pohjaiset tekoälyavusteiset työkalut.

Sää, energia ja ympäristö

Meteorologiamarkkinasegmentti sisältää muun muassa ilmatieteen laitokset ja meteorologian alan tutkimusorganisaatiot. Vaisala toimittaa kehittyneitä sään mittauksen antureita, järjestelmiä ja ratkaisuja tarkkojen ennusteiden ja ilmaston seurannan mahdollistamiseksi.

Lentoliikennemarkkinasegmenttiin kuuluvat erikokoiset lentokentät, jotka tarvitsevat tarkkaa sääntietoa turvallisten ja tehokkaiden lentotoimintojen varmistamiseksi. Vaisala tarjoaa sääjärjestelmiä ja päätöksentekoa tukevia työkaluja tarkan tilannekuvan ja turvallisuuden parantamiseksi.

Uusiutuvan energian markkinasegmentti kattaa asiakkaat, jotka toimivat pääasiassa sekä maalla että merellä sijaitsevilla tuulienergiaprojekteissa. Vaisala auttaa uusiutuvan energian asiakkaitaan valitsemaan voimalaitoksen optimaalisen sijainnin, mahdollistamaan reaaliaikaiset ennusteet ja valvomaan voimalaitoksiaan ja infrastruktuuriaan reaaliaikaisesti vakaan ja tehokkaan tuotannon takaamiseksi.

Tunnuslukujen laskentakaavat

Osakekohtainen tulos, euroa	=	$\frac{\text{Tilikauden tulos +/- määräysvallattomien omistajien osuus}}{\text{Ulkona olevien osakkeiden keskimääräinen lukumäärä}}$
Liiketoiminnan rahavirta/osake, euroa	=	$\frac{\text{Liiketoiminnan rahavirta}}{\text{Ulkona olevien osakkeiden lukumäärä kauden lopussa}}$
Oma pääoma/osake, euroa	=	$\frac{\text{Emoyhtiön osakkeenomistajille kuuluva oma pääoma}}{\text{Ulkona olevien osakkeiden lukumäärä kauden lopussa}}$
Osinko/osake, euroa	=	$\frac{\text{Tilikaudelta jaettava osinko}}{\text{Ulkona olevien osakkeiden lukumäärä kauden lopussa}}$
Osinko/tulos, %	=	$\frac{\text{Tilikaudelta jaettava osinko}}{\text{Tilikauden tulos +/- määräysvallattomien omistajien osuus}} \times 100$
Efektiivinen osinkotuotto-%	=	$\frac{\text{Osinko/osake}}{\text{A-osakkeen vaihtokurssi tilikauden lopussa}} \times 100$
Hinta/voitto-suhde (P/E)	=	$\frac{\text{A-osakkeen vaihtokurssi kauden lopussa}}{\text{Osakekohtainen tulos}}$
Osakekannan markkina-arvo, milj. euroa	=	$\text{A-osakkeen vaihtokurssi kauden lopussa} \times \text{ulkona olevien osakkeiden lukumäärä}$

Vaihtoehtoiset tunnusluvut

Vaisala esittää taloudellisessa raportoinnissa vaihtoehtoisia tunnuslukuja kuvaamaan liiketoimintojensa taloudellista kannattavuutta ja sen kehitystä sekä investointeja ja pääoman tuottoa. IFRS-tilinpäätösnormistossa määritellyjen tunnuslukujen ohella vaihtoehtoiset tunnusluvut täydentävät ja syventävät esitettyä informaatiota. Vaisalan taloudellisessa raportoinnissa käyttämät vaihtoehtoiset tunnusluvut ovat:

Liikevaihto/saadut tilaukset vertailukelpoisilla valuuttakursseilla, milj. euroa	=	Liikevaihto/saadut tilaukset muunnettuna euroiksi vertailukaudella käytetyillä valuuttakursseilla
Bruttokate, %	=	$\frac{\text{Liikevaihto} - \text{myyjä suoritteita vastaavat kulut}}{\text{Liikevaihto}} \times 100$
Kiinteät kulut, milj. euroa	=	Myyntin, markkinoinnin ja hallinnon kulut + tutkimus- ja kehityskulut
Liiketulos (EBITA), milj. euroa	=	IFRS-konsernituloslaskelmassa esitetty tulos ennen tuloveroja, rahoitustuottoja ja -kuluja, osuutta osakkuusyhtiön tuloksesta sekä yritysostojen yhteydessä tunnistettujen aineettomien hyödykkeiden poistoja ja arvonalentumisia sekä tuottoja ja kuluja liittyen yritysostojen (ei-operatiivisiin) ehdollisiin kauppahintoihin. Liiketulos (EBITA) kuvaa operatiivisen toiminnan taloudellista kannattavuutta ja sen kehitystä.
Liiketulos (EBIT), milj. euroa	=	IFRS-konsernituloslaskelmassa esitetty tulos ennen tuloveroja, rahoitustuottoja ja -kuluja sekä osuutta osakkuusyhtiön tuloksesta. Liiketulos (EBIT) kuvaa operatiivisen toiminnan taloudellista kannattavuutta ja sen kehitystä.
Tulos ennen veroja, milj. euroa	=	IFRS-konsernituloslaskelmassa esitetty tulos ennen tuloveroja
Oman pääoman tuotto-% (ROE)	=	$\frac{\text{Tilikauden tulos}}{\text{Oma pääoma (keskimäärin)}} \times 100$
Omavaraisuusaste, %	=	$\frac{\text{Oma pääoma}}{\text{Taseen loppusumma - saadut ennakot}} \times 100$
Liiketoiminnan rahavirran ja liikeluksen suhde	=	$\frac{\text{Liiketoiminnan rahavirta}}{\text{Liiketulos (EBIT)}}$
Investoinnit, milj. euroa	=	Pitkäaikaisten aineettomien ja aineellisten hyödykkeiden hankinta bruttomääräisenä
Tilaukanta, milj. euroa	=	Tilikauden päättyessä täyttämättä tai osittain täyttämättä olevien suoritevelvoitteiden määrä (pois lukien jatkuvaan tilausmyyntiin liittyvät) ja vuokrasopimuksista toimittamaton osuus
Vuosittainen toistuva tilausmyynti (annual recurring revenue, ARR), milj. euroa	=	Keskimääräinen toistuva kuukausittainen tilausmyynti (mukaan lukien volyympohjaisten sopimusten veloitukset) neljänneksellä x 12. ARR raportoidaan ainoastaan Xweather-liiketoiminta-alueella.
Nettovelka, milj. euroa	=	Korolliset velat - rahavarat
Nettovelkaantumisaste, %	=	$\frac{\text{Korolliset velat - rahavarat}}{\text{Oma pääoma}} \times 100$
Nettokäyttöpääoma, milj. euroa	=	Vaihto-omaisuus + korottomat saamiset (myyntisaamiset + sopimuksiin perustuvat omaisuuserät + muut korottomat saamiset) - korottomat velat (ostovelat + sopimuksiin perustuvat velat ja muut myyntiin jaksotukset + muut korottomat velat)

Tunnuslukujen täsmäytys

EBITA

Vaisala-konserni

Milj. euroa	1-3/2026	1-3/2025	1-12/2025
Liiketulos	18,9	17,9	85,1
Poistot*	1,5	2,4	9,0
Ehdolliset kauppahinnat**	0,3	0,2	0,0
EBITA	20,7	20,5	94,2

Teolliset mittaukset

Milj. euroa	1-3/2026	1-3/2025	1-12/2025
Liiketulos	16,4	13,6	56,0
Poistot*	0,2	0,2	1,0
Ehdolliset kauppahinnat**	-	-	-
EBITA	16,7	13,8	57,0

Xweather

Milj. euroa	1-3/2026	1-3/2025	1-12/2025
Liiketulos	-0,2	1,0	0,1
Poistot*	0,9	0,9	3,8
Ehdolliset kauppahinnat**	0,1	0,1	0,1
EBITA	0,8	2,1	4,0

Sää, energia ja ympäristö

Milj. euroa	1-3/2026	1-3/2025	1-12/2025
Liiketulos	4,0	4,8	38,8
Poistot*	0,4	1,2	4,2
Ehdolliset kauppahinnat**	0,2	0,1	-0,1
EBITA	4,6	6,0	43,0

* Yritystojen yhteydessä tunnistettujen aineettomien hyödykkeiden poistot ja arvonalentumiset

** Tuotot ja kulut liittyen yritystojen (ei-operatiivisiin) ehdollisiin kauppahintoihin

Lisätietoja

Niina Ala-Luopa, sijoittajasuhteet
0400 728 957, ir@vaisala.com
Vaisala Oyj

Audiocast ja puhelinkonferenssi

Englanninkielinen audiocast ja puhelinkonferenssi analytikoille, sijoittajille ja medialle järjestetään perjantaina 24.4.2026 klo 12.30 alkaen.

Suoraan verkkolähetykseen (audiocast) voi osallistua seuraavan linkin kautta: <https://vaisala.events.inderes.com/q1-2026>

Kysymyksiä voi esittää osallistumalla puhelinkonferenssiin. Ilmoittaudu puhelinkonferenssiin rekisteröitymällä alla olevasta linkistä. Rekisteröitymisen jälkeen saat sähköpostitse puhelinnumerot ja konferenssitunnuksen.

<https://events.inderes.com/vaisala/q1-2026/dial-in>

Tilaisuuden tallenne on saatavilla osoitteessa vaisala.fi/sijoittajat myöhemmin samana päivänä.

Jakelu

Nasdaq Helsinki
Keskeiset tiedotusvälineet
vaisala.fi

Vaisala on maailman johtava ilmastotoimia mahdollistava mittausteknologiayritys. Älykkäät ratkaisumme auttavat tehostamaan resurssien käyttöä, nopeuttamaan energiasiirtymää sekä huolehtimaan ihmisten ja yhteiskuntien turvallisuudesta ja hyvinvoinnista ympäri maailmaa. Meillä on asiantuntemusta ja innovaatioita 90 vuoden ajalta, ja tiimissämme on noin 2 500 ammattilaista, jotka ovat sitoutuneet työhön planeettamme hyväksi. Vaisalan A-sarjan osakkeet on listattu Nasdaq Helsingin pörssissä. vaisala.fi

VAISALA

Vaisala Oyj
Vanha Nurmijärventie 21
FI-01670 Vantaa, Finland

vaisala.com