



AUGA GROUP, AB

Konsoliduotosios tarpinės
finansinės ataskaitos už
3 mėn. laikotarpį, pasibaigusį
2022 m. kovo 31 d.
(neauditauta)

TURINYS

I. BENDRA INFORMACIJA APIE EMITENTĄ.....	2
II. VADOVYBĖS KOMENTARAS.....	4
III. FINANSINĖS ATASKAITOS.....	11
Konsoliduotas balansas.....	11
Konsoliduota pelno (nuostolių) ir kitų bendrųjų pajamų ataskaita	12
Nuosavo kapitalo pokyčių ataskaita.....	13
Konsoliduota pinigų srautų ataskaita	14
IV. AIŠKINAMASIS RAŠTAS.....	15
1. Rengimo pagrindas.....	15
2. Emitento įstatinis kapitalas ir rezervai.....	16
3. Grupės struktūra.....	18
4. Ilgalais materialusis turtas.....	22
5. Biologinis turtas.....	23
6. Atsargos.....	23
7. Gautinos sumos ir išankstiniai apmokėjimai	23
8. Finansiniai įsipareigojimai.....	24
9. Nuoma.....	24
10. Veiklos segmentų rezultatų apžvalga.....	25
11. Veiklos sąnaudos	27
12. Kitos pajamos.....	27
13. Kitos veiklos pelnas (nuostolis).....	27
14. Finansinės sąnaudos	28
15. Esminiai įvykiai per 2022 m. sausio – gegužės mėn.	28
V. ATSAKINGŲ ASMENŲ PATVIRTINIMAS.....	29



I. BENDRA INFORMACIJA APIE EMITENTĄ

1.1. Ataskaitinis laikotarpis, už kurį parengta ataskaita

Ataskaita parengta už 3 mėnesių laikotarpį, pasibaigusį 2022 m. kovo 31 d.

1.2. Pagrindiniai duomenys apie emitentą

Emitento pavadinimas:	AUGA group, AB (toliau – AUGA group, AB arba „Bendrovė“)
Įstatinis kapitalas:	65 950 713,08 eurų
Buveinės adresas:	Konstitucijos pr. 21C, Quadrum North, LT-08130, Vilnius, Lietuva
Telefonas:	+370 5 233 53 40
Faksas:	+370 5 233 53 45
Elektroninis paštas:	info@auga.lt
Interneto tinklapis:	www.auga.lt
Teisinė - organizacinė forma:	Akcinė bendrovė
Įregistravimo data ir vieta:	2003 m. birželio 25 d., Vilnius
Juridinio asmens kodas:	126264360
Juridinių asmenų registro tvarkytoja:	Valstybės įmonė Registrų centras

1.3. Grupės pagrindinės veiklos pobūdis

Veiklos sritis:	Ekologinis žemės ūkis
Pagrindiniai veiklos segmentai:	Žemės ūkio kultūrų auginimas ir pardavimas, pieno gamyba ir pardavimas, grybų auginimas ir pardavimas, galutiniams vartotojams skirtų produktų pakuotėse gamyba ir pardavimas.

1.4. Grupės struktūra

Konsoliduotą Grupę (toliau – Grupė) 2022 m. kovo 31 d. sudaro Bendrovė ir 126 dukterinės įmonės (2021 m. gruodžio 31 d. – 127 įmonės). Su detalía Grupės struktūra susipažinkite finansinių ataskaitų 3 pastaboje.

1.5. Sutartys su vertybinių popierių viešosios apyvartos tarpininkais

Bendrovė yra pasirašiusi sutartį su FMĮ UAB „Orion Securities“ (A. Tumėno g. 4, B korpusas, LT-01109 Vilnius) dėl akcininkų sąskaitų tvarkymo.

1.6. Duomenys apie prekybą emitento vertybiniais popieriais organizuotose rinkose

Bendrovės akcijos yra įtrauktos į NASDAQ Vilnius vertybinių popierių biržos Oficialųjį prekybos sąrašą (santrumpa: AUG1L).

Akcijų tipas	Akcijų skaičius	Akcijos nominalioji vertė (EUR)	Įstatinis kapitalas iš viso (EUR)	Emisijos kodas ISIN
Paprastosios vardinės akcijos	227 416 252	0,29	65 950 713,08	LT0000127466

Bendrovės akcijomis taip pat buvo prekiaujama Varšuvos vertybinių popierių biržoje. 2022 m. kovo mėn. 14 d. Lenkijos finansų priežiūros institucija priėmė sprendimą duoti sutikimą išbraukti Bendrovės akcijas iš prekybos Varšuvos vertybinių popierių biržoje nuo 2022 m. balandžio 8 d. Nuo šios dienos išbraukti Bendrovės akcijas iš prekybos Varšuvos vertybinių popierių biržoje sprendimą priėmė ir Varšuvos vertybinių popierių biržos valdyba. Dėl šio išbraukimo paskutinė prekybos Bendrovės akcijomis diena Varšuvos vertybinių popierių biržos reguliuojamoje rinkoje buvo 2022 m. balandžio 7 d.



Informacija apie Bendrovės akcijų prekybą NASDAQ Vilniaus vertybinių popierių biržoje:

Ataskaitinis periodas	Kaina, EUR					Bendra apyvarta	
	Vidurkis	Atidarymo	Didž.	Maž.	Pask. sesijos	Vnt.	EUR
2022 m. I ketvirtis	0,471	0,498	0,524	0,400	0,467	1 484 342	698 820

AUGA group, AB akcijų apyvarta, akcijos kainos ir Baltijos šalių akcijų lyginamojo indekso pokytis nuo 2020 m. sausio 1 d. iki 2022 m. kovo 31 d.



Šaltinis: NASDAQ Vilnius vertybinių popierių birža

1.7. Informacija apie nefinansinę atskaitomybę

Bendrovė nerengia tarpinės nefinansinės atskaitomybės. Bendrovės 2021 m. Tvarumo ataskaita yra pateikiama Bendrovės konsoliduotame metiniame pranešime už 2021 m. gruodžio 31 d. pasibaigusius metus.

1.8. Svarbūs įvykiai, įvykę po ataskaitinių finansinių metų pabaigos

Svarbūs įvykiai, įvykę po ataskaitinių finansinių metų pabaigos, aprašyti Bendrovės konsoliduotosiose finansinėse ataskaitose už periodą, pasibaigusį 2022 m. kovo 31 d. Daugiau informacijos 15 pastaboje.



II. VADOVYBĖS KOMENTARAS

2.1. Bendri rezultatai

AUGA group, AB ir jos dukterinių bendrovių (toliau – Grupės) pardavimo pajamos per pirmuosius 3 šių metų mėnesius siekė 17,56 mln. EUR ir buvo 10 proc. mažesnės, lyginant su tuo pačiu laikotarpiu 2021 m., kai pardavimo pajamos buvo 19,48 mln. EUR. Mažesnius 2022 m. pirmo ketvirčio pardavimus lėmė mažesnis ankstesnių metų derlius. Tačiau galutinis rezultatas atspindi 2022 m. veiklą – Grupės bendrasis pelnas 2022 m. pirmą ketvirtį padidėjo 25 proc. ir buvo 5,65 mln. Eur, lyginant su praėjusiais metais, kai bendrasis pelnas siekė 4,51 mln. Eur. Šį augimą daugiausia lėmė augalininkystės segmentas, dėl ženkliai išaugusių produkcijos kainų. Per 3 mėnesių laikotarpį Grupės grynas pelnas siekė 1,21 mln. EUR.

Grupės duomenimis, EBITDA per 2022 m. 3 mėnesių laikotarpį siekė 6,71 mln. EUR ir buvo 17 proc. didesnė, lyginant su tuo pačiu praėjusių metų laikotarpiu, kai EBITDA sudarė 5,74 mln. EUR.

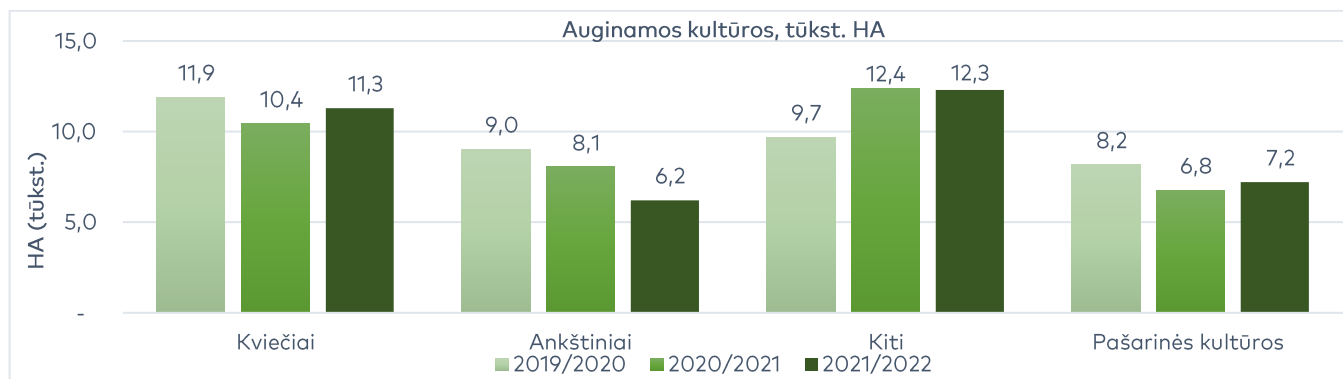
Pagrindiniai finansiniai rezultatai, mln. EUR	2022 m. 3 mėn.	2021 m. 3 mėn.	2020 m. 3 mėn.	Pokytis 2022/2021, %	Pokytis 2021/2020, %
Pajamos	17,56	19,48	17,04	-10%	+14%
Bendrasis pelnas (nuostolis)	5,65	4,51	3,74	+25%	+21%
Bendrojo pelno marža	32%	23%	22%	+40%	+6%
Grynas pelnas (nuostolis)	1,21	0,67	0,18	+81%	+280%
Grynojo pelno marža	7%	3%	1%	+130%	+232%
EBITDA	6,71	5,74	4,95	+17%	+16%
EBITDA marža	38%	29%	29%	+31%	+1%

2.2. Augalininkystės segmento apžvalga

Augalininkystės segmento bendrąjį pelną sudaro derliaus tikroji vertė, praėjusio sezono derliaus pardavimų rezultatas ir augalininkystės subsidijos.

2021/2022 m. derlius

2021/2022 m. sezonu bendras Grupės dirbamos žemės plotas sudaro 38,6 tūkst. ha ir yra šiek tiek mažesnis nei 2020/2021 m. sezonu. 2021/2022 m. sezono bus apsėta 30,2 tūkst. ha (30,9 tūkst. ha buvo apsėta 2020/2021 m. sezono), iš kurių 11,3 tūkst. ha sudarys kviečiai, 6,2 tūkst. ha ankštinės kultūros ir 12,3 tūkst. ha kitos kultūros. Didžioji dalis – 10,2 tūkst. ha iš 11,3 tūkst. ha – kviečių sudarys žieminiai kviečiai, kadangi žieminės kultūros turi didesnį derlingumo potencialą lyginant su vasarinėmis alternatyvomis. Žieminių kviečių santykis padidės 5 proc. lyginant su 2020/2021 m. sezonu. Pašarinės kultūros sudarys 7,2 tūkst. ha 2021/2022 m. sezonu, palyginus su 6,8 tūkst. ha 2020/2021 m. sezonu.



Kiekvieno einamųjų metų ketvirčio pabaigoje Grupė įsivertina pasėlių tikrąją vertę kultūroms, kurių derlius dar nenuimtas. 2022 m. kovo 31 d. Grupė įsivertino pasėlių tikrąją vertę, formulė ir prielaidos naudotos skaičiuojant yra pateiktos žemiau:

Pasėlių tikroji vertė = Patirtos sąnaudos + (Dirbamos žemės plotas ha * prognozuojamas vidutinis derlingumas tonomis per ha * prognozuojama tonos kaina – dirbamos žemės plotas ha * prognozuojamos sąnaudos per ha) * T * (1-x), kur:

- Patirtos sąnaudos yra faktiškai patirtos sąnaudos konkrečiai kultūrai 2021/2022 m. sezone.
- Dirbamos žemės plotas ha yra konkrečia kultūra apsėtas ir planuojamas nukulti plotas hektarais.
- Prognozuojamas derlingumas tonomis per hektarą yra planuojamas kultūros derlingumas, remiantis aktualiausia pasėlių informacija, atnaujinama pagal naujausius duomenis.
- Prognozuojama tonos kaina. Tikrosios vertės skaičiavimui naudotos sutartinės, ateities sandorių rinkos kainos, įvertinus pasirašytus kontraktus dėl 2021/2022 sezono derliaus pardavimo.
- Prognozuojamos sąnaudos per ha – faktiniai 2020/2021 sezono derliaus kaštai, koreguoti įvertinus pagrindinių sąnaudų dedamųjų augimą 5 proc.
- T yra laiko, praėjusio nuo kultūros pasėjimo iki planuojamos derliaus nuėmimo datos, proporcija. 2022 m. kovo 31 d. datai proporcija buvo 63 proc. priklausomai nuo konkrečios žieminės kultūros.
- X yra papildomas koregavimo koeficientas galimiems nenumatytiems neigiamiems veiksniams derliui. 10 proc. buvo naudota tikrosios vertės skaičiavimams 2022 m. kovo 31 d.

Aukščiau pateikta formulė, naudojama pasėlių tikrosios vertės skaičiavimui bus naudojama ir ateinančiais ketvirčiais skaičiuojant žieminių ir vasarinių kultūrų tikrąją vertę iki derliaus nuėmimo dienos. Prielaidos, naudojamos pasėlių tikrosios vertės skaičiavimui bus peržiūrimos kiekvieną ketvirtį ir koreguojamos pagal naujausius turimus duomenis.

Vertinant pašarinių kultūrų derlių, svarbu atkreipti dėmesį, jog pašarinių kultūrų tikroji vertė derliaus nuėmimo metu yra nustatoma remiantis bendrosiomis pašarinių kultūrų derliaus sąnaudomis. Kitaip sakant, bendrosios pašarinių kultūrų derliaus sąnaudos yra naudojamos kaip matas pašarinių kultūrų derliaus tikrosios vertės skaičiavimui, nes šių kultūrų atveju nėra aktyvios prekybos rinkos ir nėra galimybių patikimai nustatyti pašarinių kultūrų tikrąją rinkos kainą. Dėl tokio vertinimo metodo pašarinių kultūrų tikrosios vertės pokyčio rezultatas yra lygus nuliui.

Kadangi oro sąlygos 2021 m. rudenį buvo palankios rudeniniams žemės paruošimo darbams 2021/2022 m. sezonui, žieminių kultūrų sėja ir žemės parengimo darbai buvo baigti laiku. 2021 m. Grupė pasėjo apie 17,1 tūkst. ha kultūrų – kviečių, rapsų, miežių, sėklinių dobilų ir vikių – kurių derlius bus nuimamas 2022 m. Palyginimui, 2020/2021 m. sezonu buvo pasėta 15,99 tūkst. ha žieminių kultūrų.

2022 m. kovo 31 d. vasarinių kultūrų sėja dar nebuvo baigta, todėl dėl nepakankamos biologinės transformacijos faktiškai šioms kultūroms patirti kaštai buvo naudojami kaip tikrosios vertės įvertis.

Dėl ženkliai išaugusių kainų, kurios turėjo didžiausią įtaką, ir taip pat padidėjusio žieminių kultūrų ploto Grupės biologinio turto vertė yra didesnė palyginus su 2021 m. Iš viso per pirmąjį 2022 m. ketvirtį Grupės įmonės apskaičiavo 5,86 mln. Eur pelno dėl biologinio turto pripažinimo tikrąja verte. Svarbu pastebėti, jog 2021 m. gruodžio 31 d. Grupė jau pripažino 2,33 mln. Eur pelno dėl biologinio turto pripažinimo tikrąja verte. Taigi, į 2022 m. pirmojo ketvirčio rezultatą Grupė įtraukė 3,53 mln. pelno dėl biologinio turto pripažinimo tikrąja verte.

Derliaus rezultatai, mln. Eur	2022 m. 3 mėn.	2021 m. 3 mėn.	2020 m. 3 mėn.	Pokytis 2022/2021, %	Pokytis 2021/2020, %
Pelnas (nuostolis) dėl biologinio turto pripažinimo tikrąja verte apskaitytas praėjusiam laikotarpyje	2,33	2,02	1,45	+15%	+39%
Pelnas (nuostolis) dėl biologinio turto pripažinimo tikrąja verte apskaitytas ataskaitiniame laikotarpyje	3,53	1,59	1,27	+122%	+25%
Bendras pelnas (nuostolis) dėl biologinio turto pripažinimo tikrąja verte	5,86	3,61	2,72	+62%	+33%

Augalininkystės segmento pardavimų rezultatai

Bendros pardavimų pajamos sugeneruotos iš augalininkystės segmento 2022 m. siekė 5,09 mln. Eur. Tai yra 32 proc. mažiau, lyginant su 2021 m., kai pardavimo pajamos siekė 7,53 mln. Eur.

Augalininkystės segmento pardavimai nukrito dėl sumažėjusio parduoto kiekio, kadangi Grupės užauginto derliaus kiekiai 2021 m. buvo mažesni nei ankstesniame sezone.



Augalininkystės segmento rezultatai, mln. Eur	2022 m. 3 mėn.	2021 m. 3 mėn.	2020 m. 3 mėn.	Pokytis 2022/2021, %	Pokytis 2021/2020, %
Pardavimo pajamos	5,09	7,53	5,36	-32%	+41%
Pardavimo sąnaudos	5,08	8,00	5,32	-37%	+50%
Atsargų nurašymai	0,30	0,08	0,24	+275%	-68%
Vidinių sandorių rezultatas	(0,73)	-	-	n/a	n/a
Žemės ūkio produkcijos pardavimo rezultatas	(1,01)	(0,54)	(0,20)	-87%	-172%

Bendrosios parduotos žemės ūkio produkcijos sąnaudos per 2022 m. buvo 5,08 mln. Eur, palyginus su 8 mln. Eur pernai. Siekiant geriau įvertinti kiekvieno segmento rezultatus, sandoriai tarp segmentų vykdomi fiksuota kainodara ir nuo 2022 m. atskirai atskleidžiame tokių sandorių rezultatą, kuris pirmajame 2022 m. ketvirtyje sudarė 0,73 mln. Eur nuostolio augalininkystės segmente.

Subsidijos žemės ūkiui ir bendrasis pelnas augalininkystės segmente

Bendra subsidijų žemės ūkiui, tenkančių augalininkystės segmentui, suma, sukaupta per 3 mėnesius 2022 m., sudaro 2,42 mln. Eur, palyginus su 2,38 mln. Eur atitinkamu laikotarpiu 2021 m. Sukaupta subsidijų suma yra apskaičiuota pagal šiuo metu galiojančius ir pasiekiamus subsidijavimo programų reikalavimus.

Augalininkystės segmento bendrasis pelnas, apimantis žemės ūkio produkcijos pardavimo rezultatą, biologinio turto tikrosios vertės pokyčius bei žemės ūkio subsidijas, 2022 m. išaugo palyginus su bendruoju pelnu praėjusiais metais dėl padidėjusio biologinio turto tikrosios vertės pelno.

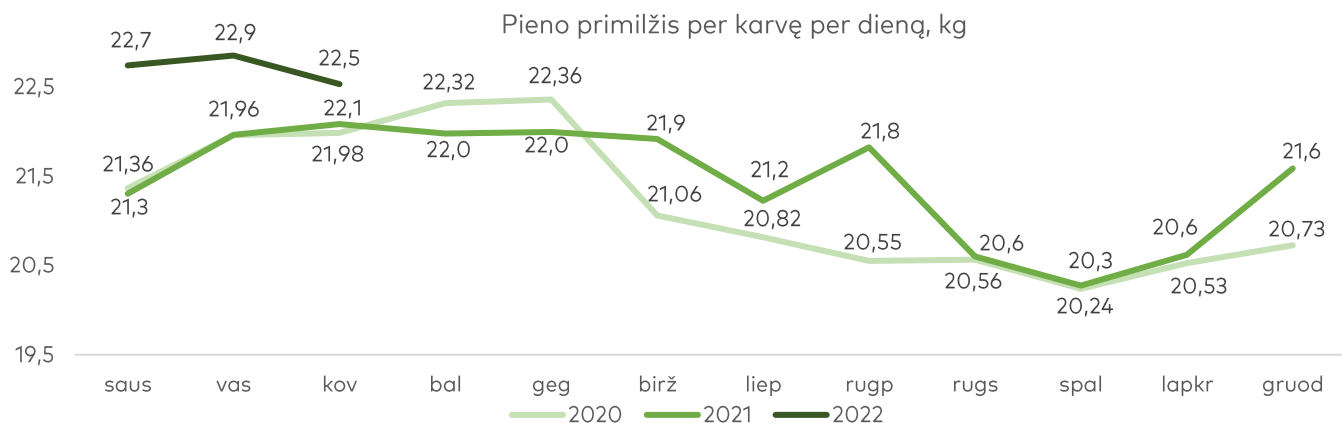
Augalininkystės segmento bendrasis pelnas, mln. Eur	2022 m. 3 mėn.	2021 m. 3 mėn.	2020 m. 3 mėn.	Pokytis 2022/2021, %	Pokytis 2021/2020, %
Pelnas (nuostolis), dėl biologinio turto pripažinimo tikrąja verte pripažintas ataskaitiniame laikotarpyje	3,53	1,59	1,27	+122%	+25%
Žemės ūkio produkcijos pardavimo rezultatas	(1,01)	(0,54)	(0,20)	-87%	-172%
Subsidijos	2,42	2,38	1,89	+2%	+26%
Bendrasis pelnas	4,94	3,43	2,96	+44%	+16%

2.3. Pienininkystės segmento apžvalga

Grupės duomenimis, pienininkystės segmento rezultatai stabiliai gerėja: primilžis auga, o padidėjusios produkcijos kainos sėkmingai augina segmento finansinius rodiklius.

Bendros pardavimų pajamos iš pienininkystės segmento 2022 m. I ketv. siekė 4,05 mln. Eur ir buvo 23 proc. didesnės, lyginant su 2021 m. I ketv. bendromis pardavimo pajamomis (3,28 mln. Eur). Pardavimo pajamų augimą nulėmė kylančios pieno kainos ir padidėjęs pieno kiekis. Parduoto pieno kiekis padidėjo 13 proc. dėl pagerėjusio pieno primilžio (nuo 21,8 kg per karvę per dieną iki 22,7 kg per karvę per dieną) ir išaugusio karvių skaičiaus (nuo 3 503 iki 3 591).





Vidutinė pieno kaina per 2022 m. 3 mėnesius siekė 474 Eur už toną ir buvo 17 proc. didesnė, lyginant su atitinkamu laikotarpiu pernai, kai vidutinė pieno kaina siekė 406 Eur už toną.

Segmento sąnaudos per 2022 m. 3 mėnesius buvo 3,59 mln. Eur, palyginus su 3,26 mln. Eur atitinkamu laikotarpiu pernai.

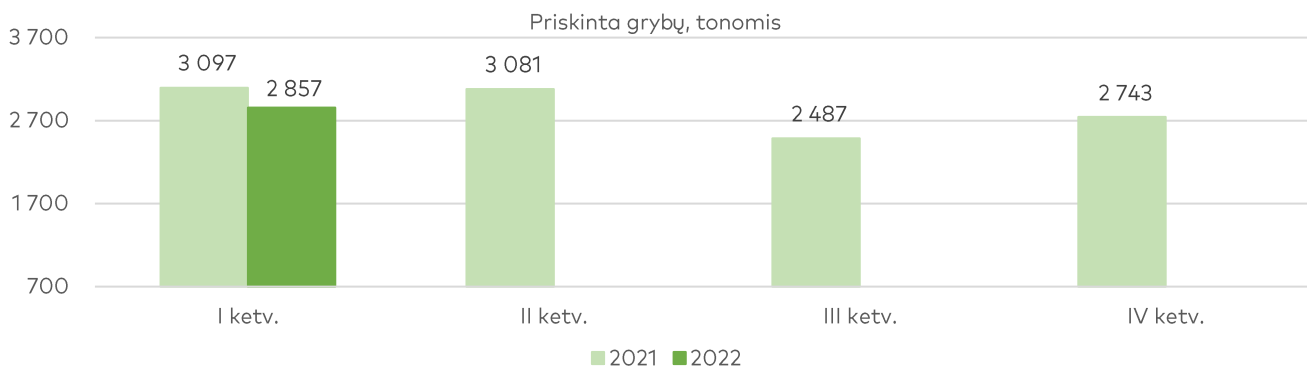
Biologinio turto (galvijų bandos) tikrosios vertės pokyčio nuostolis per 2022 m. 3 mėnesius sudarė 0,67 mln. Eur. Palyginimui 2021 m. atitinkamu laikotarpiu patirtas 0,55 mln. Eur nuostolis.

Pienininkystės segmento bendrasis pelnas 2022 m. I ketv. buvo 0,36 mln. Eur didesnis, palyginus su bendruoju pelnu 2021 m. pirmajame ketvirtyje.

	2022 m. 3 mėn.	2021 m. 3 mėn.	2020 m. 3 mėn.	Pokytis 2022/2021, %	Pokytis 2021/2020, %
Parduotas produkcijos kiekis, tonos	7 324	6 565	6 963	+12%	-5%
Pieno pardavimai, tonos	6 986	6 189	6 549	+13%	-5%
Pieno produktai, tonos	113	190	233	-41%	-19%
Galvijų pardavimai, tonos	225	186	181	+21%	+3%
Pienininkystės segmento pajamos, mln. Eur	4,05	3,28	3,49	+23%	-6%
Pieno pardavimai, mln. Eur	3,31	2,51	2,60	+32%	-3%
Pieno produktai, mln. Eur	0,38	0,58	0,72	-34%	-19%
Galvijų pardavimai, mln. Eur	0,36	0,19	0,18	+89%	+9%
Pienininkystės segmento sąnaudos, mln. Eur	3,59	3,26	3,19	+10%	+2%
Pieno sąnaudos, mln. Eur	2,87	2,51	2,31	+14%	+8%
Pieno produktai, mln. Eur	0,37	0,56	0,70	-34%	-21%
Galvijų sąnaudos, mln. Eur	0,36	0,19	0,18	+89%	+9%
Biologinio turto tikrosios vertės pasikeitimas, mln. Eur	(0,67)	(0,55)	(0,70)	-22%	+22%
Subsidijos, mln. Eur	0,79	0,73	0,50	+8%	+48%
Bendrasis pelnas, mln. EUR	0,57	0,21	0,09	+171%	+126%

2.4. Grybininkystės segmento apžvalga

Segmento pardavimai per 2022 m. pirmą ketvirtį šiek tiek sumažėjo lyginant su 2021 m. ir, atitinkamai, siekė 7,01 mln. Eur ir 7,26 mln. Eur. Grybų pardavimo pajamos nukrito 0,29 mln. Eur dėl sumažėjusios gamybos, o komposto pardavimai padidėjo 0,04 mln. Eur.



Per 2022 m. 3 mėnesius parduotų ekologiškų grybų dalis padidėjo ir siekė 9 proc. visų parduotų grybų kiekio, kai 2021 m. tuo pačiu laikotarpiu parduotų ekologiškų grybų dalis siekė 6,3 proc.

2022 m. 3 mėnesių vidutinė neekologiškų ir ekologiškų grybų kaina beveik nepasikeitė lyginant su atitinkamu laikotarpiu 2021 m. Vidutinė 1 tonos grybų kaina per 2022 m. 3 mėnesius siekė 2 255 Eur/tona (per 2021 m. 3 mėnesius vidutinė kaina buvo 2 246 Eur/tona).

Grybininkystės segmento bendrosios pardavimo sąnaudos per 2022 m. 3 mėnesius buvo 7,14 mln. Eur – 0,38 mln. Eur didesnės, lyginant su atitinkamu laikotarpiu 2021 m., kai jos sudarė 6,76 mln. Eur. Vidutinės grybų pardavimo bendrosios sąnaudos, tenkančios 1 tonai parduotų grybų, padidėjo nuo 2 103 Eur/tona iki 2 298 Eur/tona. Grybų savikaina didžiąja dalimi išaugo dėl pakilusių energetikos kainų.

Bendrasis šio segmento rezultatas per 2022 m. siekė 0,13 mln. Eur nuostolio. Tuo pačiu periodu pernai – 2021 m. grybininkystės segmento bendrasis pelnas buvo 0,50 mln. Eur. Tokį grybininkystės segmento rezultatą lėmė augantys energetikos, darbuotojų atlyginimų kaštai. Nors Grupė nuolat veda derybas dėl pardavimo kainų peržiūros, visgi tai dar neturėjo įtakos pirmojo ketvirčio segmento rezultatams. Neigiamą segmento rezultatą lėmė ir anksčiau patirti gamybiniai iššūkiai bei COVID-19 pandemija, dėl kurių segmentas dar nepasiekė ankstesnių gamybos apimčių.

	2022 m. 3 mėn.	2021 m. 3 mėn.	2020 m. 3 mėn.	Pokytis 2022/2021, %	Pokytis 2021/2020, %
Parduotas kiekis, tonos	3 038	3 177	3 288	-4%	-3%
Vidutinė grybų pardavimo kaina, EUR/t	2 255	2 246	2 043	0%	+10%
Grybų segmento pardavimo pajamos, mln. EUR	7,01	7,26	7,28	-3%	0%
Grybų pardavimo pajamos, mln. EUR	6,85	7,14	6,72	-4%	+6%
Grybų komposto pardavimo pajamos, mln. EUR	0,16	0,12	0,56	+33%	-78%
Grybų segmento pardavimo sąnaudos, mln. EUR	7,14	6,76	6,66	+6%	+2%
Grybų pardavimo sąnaudos, mln. EUR	6,98	6,68	6,17	+4%	+8%
Grybų komposto pardavimo sąnaudos, mln. EUR	0,16	0,08	0,49	+94%	-83%
Bendrasis pelnas, mln. EUR	(0,13)	0,50	0,62	n/a	-20%



2.5. Galutiniam vartojimui skirtų produktų pakuotėse (FMCG) segmento apžvalga

Bendri segmento pardavimai per pirmąjį šių metų ketvirtį pasiekė 1,41 mln. Eur. Tuo pačiu laikotarpiu pernai segmento pardavimai buvo 1,42 mln. Eur.

Produktų savikaina per 2022 m. siekė 1,14 mln. Eur, palyginus su 1,04 mln. Eur savikaina tuo pačiu laikotarpiu 2021 m.

Per pirmus tris 2022 m. mėnesius segmento bendrasis pelnas sumažėjo iki 0,27 mln. Eur, kai tuo pačiu laikotarpiu pernai jis siekė 0,38 mln. Eur.

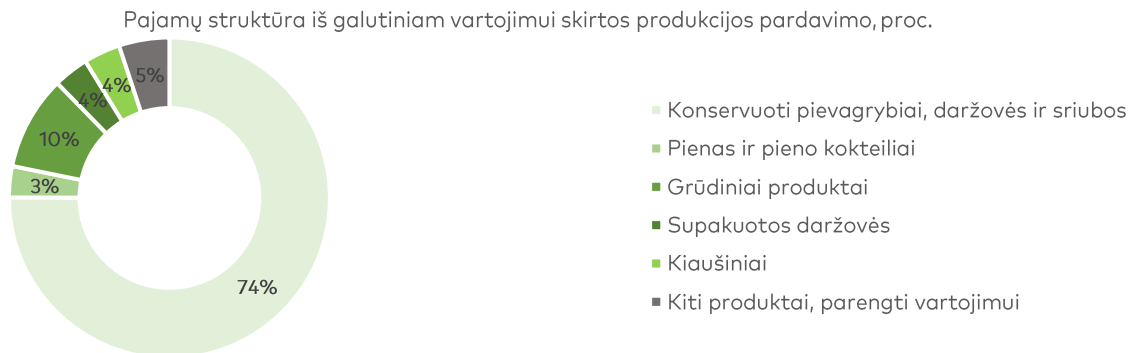
Nors segmento pasiekti rezultatai per 3 šių metų mėnesius nerodo augimo, tačiau tai atitinka Grupės planus – didėjant sezoniškumui, didelę dalį naujų pardavimų pagal turimus susitarimus su klientais planuojama įgyvendinti antrą bei trečią ketvirtį.

FMCG segmento rezultatai, mln. Eur	2022 m. 3 mėn.	2021 m. 3 mėn.	2020 m. 3 mėn.	Pokytis 2022/2021, %	Pokytis 2021/2020, %
Pajamos	1,41	1,42	0,91	-1%	+56%
Sąnaudos	1,14	1,04	0,85	+10%	+23%
Bendrasis pelnas	0,27	0,38	0,06	-29%	+545%

Per 3 mėnesius 2022 m. Grupė galutiniam vartotojui skirtus produktus eksportavo į 26 šalis. Tuo pačiu metu praėjusiais metais Grupė savo produkciją eksportavo į 28 šalis.

Konservuoti produktai, ypač vartojimui paruoštos ekologiškos sriubos, ir toliau išlieka pagrindiniais šio segmento produktais.

2022 m. pajamų struktūra iš galutiniam vartojimui skirtos produkcijos pardavimo pagal produkto tipą pateikta žemiau esančiame grafike.



2.6. Veiklos sąnaudos

AUGA group, AB veiklos sąnaudos per 2022 m. I ketv. siekė 2,94 mln. Eur, lyginant su 2,53 mln. Eur praėjusių metų pirmuoju ketvirčiu. Šis augimas daugiausia susijęs su padidėjusiomis darbo užmokesčio, pardavimų, draudimo sąnaudomis.

2.7. Investicijos

Bendros investicijos (nauji įsigijimai) į ilgalaikį materialųjį turtą 2022 m. I ketvirtį sudarė 0,9 mln. Eur (2021 m. I ketvirtį – 2,3 mln. Eur). Investicijų (naujų įsigijimų) į ilgalaikį materialųjį turtą detalizacija pateikiama žemiau esančioje lentelėje.



Investicijos (nauji įsigijimai) į ilgalaikį materialųjį turtą, tūkst. Eur

	Žemė*	Pastatai ir statiniai*	Mašinos ir įrengimai	Transporto priemonės, įrenginiai ir kitas turtas	Nebaigta statyba	Iš viso
2022 m. I ketvirtis	244	170	194	75	176	859
2021 m. I ketvirtis	433	26	927	877	45	2 308

*be vertės padidėjimo, susijusio su turto naudojimosi teisėmis.

Investicijos į ilgalaikį turtą 2022 m. sumažėjo. Nors 2021 m. buvo nuostolingi, Grupė išlaiko didelį dėmesį strategijos įgyvendinimui: naujų technologijų kūrimui ir diegimui, galvijų gerovės gerinimui bei žemės ūkio veiklos tobulinimui.

Pirmąjį metų ketvirtį buvo pasirašytos beveik 10 mln. Eur finansavimo sutartys su KŪB „Pagalbos verslui fondu“ ir UAB Medicinos banku, kurios trumpuoju laikotarpiu užtikrins Grupės finansinį stabilumą, o ilguoju laikotarpiu leis Grupei tęsti strategijoje numatytų technologinių projektų vystymą bei pradėti jų komercializavimą. Tikimasi, kad 2022 m. taps esminiais Grupės technologinio proveržio metais – AUGA group, AB planuoja paleisti biometano gamybą, pradėti traktorių pirmosios partijos gamybą, įdarbinti pagamintus traktorius Grupės laukuose, užbaigti specializuotų pašarų technologijos bandymus. Šie technologiniai projektai yra dalis Grupės strategijos, kuria siekiama tapti žemės ūkio technologijų (angl. AgTech) bendrove.



III. FINANSINĖS ATASKAITOS

Konsoliduotas balansas

TURTAS	Pastabos	2022 m. kovo 31 d. neaudituota	2021 m. gruodžio 31 d. audituota
Ilgalaikis turtas			
Nekilnojamasis turtas, įranga ir įrengimai	4	98 765	99 883
Turto naudojimosi teisės	4	37 887	39 374
Nematerialusis turtas		3 493	3 485
Ilgalaikės gautinos sumos amortizuota savikaina	7	449	449
Investicijos, apskaitomos nuosavybės metodu		57	57
Atidėtojo pelno mokesčio turtas		2 089	2 089
Biologinis turtas	5	9 713	9 993
Ilgalaikio turto iš viso		152 453	155 330
Trumpalaikis turtas			
Biologinis turtas	5	28 883	19 398
Atsargos	6	17 956	24 096
Prekybos gautinos sumos, išankstiniai apmokėjimai ir kitos gautinos sumos	7	16 136	10 894
Pinigai ir pinigų ekvivalentai		2 193	2 446
		65 168	56 834
Turtas, skirtas parduoti		315	315
Trumpalaikio turto iš viso		65 483	57 149
TURTO IŠ VISO		217 936	212 479
NUOSAVYBĖ IR ĮSIPAREIGOJIMAI			
Kapitalas ir rezervai			
Įstatinis kapitalas	2	65 951	65 951
Akcijų priedai	2	6 707	6 707
Perkainojimo rezervas	2	10 250	10 250
Privalomasis rezervas	2	2 041	2 041
Rezervas, skirtas suteikti akcijas darbuotojams	2	3 002	3 002
Nepaskirstytasis pelnas		(7 972)	(9 329)
Nuosavas kapitalas, tenkantis Bendrovės akcininkams		79 979	78 622
Nekontroliuojanti dalis		350	358
Nuosavo kapitalo iš viso		80 329	78 980
Ilgalaikiai įsipareigojimai			
Paskolos	8	48 821	46 115
Nuomos įsipareigojimai	9	38 348	37 641
Atidėtosios dotacijų pajamos		2 984	3 105
Atidėtojo pelno mokesčio įsipareigojimai		1 553	1 553
Ilgalaikių įsipareigojimų iš viso		91 706	88 414
Trumpalaikiai įsipareigojimai			
Ilgalaikių paskolų einamųjų metų dalis	8	4 895	5 767
Ilgalaikių nuomos įsipareigojimų einamųjų metų dalis	9	5 941	7 878
Trumpalaikės paskolos	8	5 750	5 583
Prekybos mokėtinos sumos		22 695	19 482
Kitos mokėtinos sumos ir kiti trumpalaikiai įsipareigojimai		6 620	6 375
Trumpalaikių įsipareigojimų iš viso		45 901	45 085
Įsipareigojimų iš viso		137 607	133 499
NUOSAVYBĖS IR ĮSIPAREIGOJIMŲ IŠ VISO		217 936	212 479



Konsoliduota pelno (nuostolių) ir kitų bendrųjų pajamų ataskaita

	Pastabos	3 mėnesiai, pasibaigę kovo 31 d.	
		2022 m. neaudituota	2021 m. neaudituota
Pardavimo pajamos	10	17 561	19 483
Pardavimo savikaina	10	(14 764)	(16 019)
Pelnas (nuostoliai), susidarantys pirmą kartą pripažįstant biologinį turtą tikrąja verte ir pasikeitus biologinio turto tikrajai vertei	5, 10	2 855	1 043
BENDRAS PELNAS		5 652	4 507
Veiklos sąnaudos	11	(2 939)	(2 526)
Kitos pajamos	12	143	109
Kitos veiklos pelnas (nuostolis)	13	30	12
VEIKLOS PELNAS		2 886	2 102
Finansinės veiklos sąnaudos	14	(1 679)	(1 435)
PELNAS (NUOSTOLIAI) PRIEŠ APMOKESTINIMĄ		1 207	668
Pelno mokestis		-	-
GRYNASIS PELNAS (NUOSTOLIAI) UŽ LAIKOTARPĮ		1 207	668
PRISKIRTINA:			
Bendrovės savininkams		1 215	679
Mažumos akcijų savininkams		(8)	(11)
KITŲ BENDRŪJŲ PAJAMŲ ATASKAITA			
GRYNASIS PELNAS (NUOSTOLIAI) UŽ LAIKOTARPĮ		1 207	668
BENDRŪJŲ PAJAMŲ (NUOSTOLIŲ) UŽ METUS IŠ VISO		1 207	668
PRISKIRTINA:			
Bendrovės akcininkams		1 215	679
Mažumos akcijų savininkams		(8)	(11)



Nuosavo kapitalo pokyčių ataskaita

	Įstatinis kapitalas	Akcijų priedai	Perkainojimo rezervas	Rezervas suteikti darbuotojams akcijas	Privalomas rezervas	Nepaskirstytas pelnas	Nuosavybė, tenkanti Bendrovės akcininkams	Nekontroliuojanti dalis	Iš viso
Likutis									
2020 m. gruodžio 31 d. (audituota)	65 951	6 707	9 213	2 509	1 834	6 237	92 450	366	92 816
<i>Bendrosios pajamos</i>									
Grynasis pelnas (nuostoliai) už metus	-	-	-	-	-	(15 427)	(15 427)	(8)	(15 435)
<i>Kitos bendrosios pajamos</i>									
Žemės perkainojimas, atskaičius mokesčius	-	-	1 038	-	-	-	1 038	-	1 038
<i>Bendrųjų pajamų iš viso</i>	-	-	1 038	-	-	(15 427)	(14 389)	(8)	(14 397)
Atlygis akcijomis	-	-	-	-	-	562	562	-	562
Perkėlimas į privalomąjį rezervą	-	-	-	-	207	(207)	-	-	-
Rezervo suteikti darbuotojams akcijas didinimas	-	-	-	493	-	(493)	-	-	-
Likutis									
2021 m. gruodžio 31 d. (audituota)	65 951	6 707	10 251	3 002	2 041	(9 328)	78 623	358	78 980
<i>Bendrosios pajamos</i>									
Grynasis pelnas (nuostoliai) už metus	-	-	-	-	-	1 215	1 215	(8)	1 207
<i>Kitos bendrosios pajamos</i>									
Žemės perkainojimas, atskaičius mokesčius	-	-	-	-	-	-	-	-	-
<i>Bendrųjų pajamų iš viso</i>	-	-	-	-	-	1 215	1 215	(8)	1 207
Atlygis akcijomis	-	-	-	-	-	141	141	-	141
Perkėlimas į privalomąjį rezervą	-	-	-	-	-	-	-	-	-
Rezervo suteikti darbuotojams akcijas didinimas	-	-	-	-	-	-	-	-	-
Likutis									
2022 m. kovo 31 d. (neaudituota)	65 951	6 707	10 251	3 002	2 041	(7 972)	79 979	350	80 328



Konsoliduota pinigų srautų ataskaita

	Pastabos	3 mėnesiai, pasibaigę kovo 31 d.	
		2022 m. neauditauta	2021 m. neauditauta
Pagrindinės veiklos pinigų srautai			
Grynasis pelnas prieš apmokestinimą ir mažumos dalį		1 207	668
<i>Nepiniginių sąnaudų (pajamų) atstatymas ir kiti koregavimai</i>			
Nusidėvėjimo sąnaudos (IMT)	4	1 945	1 820
Nusidėvėjimo sąnaudos (turto naudojimosi teisės)	4	1 487	1 522
Amortizacijos sąnaudos		3	3
Atlygio akcijomis sąnaudos, pripažintos pelno (nuostolių) ataskaitoje	11	141	98
(Pelnas) nuostoliai dėl ilgalaikio turto pardavimo	13	(30)	(12)
Atsargų ir biologinio turto nurašymas		465	303
Palūkanų ir baudų pajamos	12	(81)	-
Finansinės sąnaudos	14	1 037	901
Finansinės sąnaudos, susijusios su turto naudojimosi teisėmis	14	642	528
(Pelnas) nuostoliai dėl biologinio turto tikrosios vertės pasikeitimo	10	(2 855)	(1 043)
Su turto susijusių dotacijų amortizacija		(103)	(96)
<i>Apyvartinio kapitalo pasikeitimas</i>			
Biologinio turto sumažėjimas (padidėjimas)		(6 351)	(6 544)
Gautinų sumų ir išankstinių apmokėjimų sumažėjimas (padidėjimas)		(5 242)	(3 833)
Atsargų sumažėjimas (padidėjimas)		4 947	6 728
Prekybos mokėtinų sumų ir kitų mokėtinų sumų padidėjimas (sumažėjimas)		2 516	(771)
		(272)	272
Sumokėtos palūkanos, netto		(654)	(527)
Grynieji pagrindinės veiklos pinigų srautai		(926)	(255)
Investicinės veiklos pinigų srautai			
Nekilnojamojo turto, įrangos ir įrengimų pirkimas		(578)	(1 674)
Ilgalaikio nematerialiojo turto įsigijimai		(11)	-
Įplaukos iš nekilnojamojo turto, įrangos ir įrengimų pardavimo		65	34
Dotacijos, susijusios su turto, gautos iš NMA		-	195
Kitos sugrąžintos paskolos		-	-
Kitos suteiktos paskolos		-	15
Grynieji investicinės veiklos pinigų srautai		(524)	(1 430)
Finansinės veiklos pinigų srautai			
Grąžintos paskolos bankams		(922)	(3 460)
Gautos paskolos		2 826	6 087
Kitų paskolų grąžinimas		-	-
Nuomos mokėjimai		(707)	(901)
Grynieji finansinės veiklos pinigų srautai		1 197	1 726
Grynasis pinigų srautų padidėjimas (sumažėjimas)		(253)	42
Pinigai ir pinigų ekvivalentai laikotarpio pradžioje		2 446	2 541
Pinigai ir pinigų ekvivalentai laikotarpio pabaigoje		2 193	2 582



IV. AIŠKINAMASIS RAŠTAS

1. Rengimo pagrindas

Finansinė informacija už 3 mėn. laikotarpį, pasibaigusį 2022 m. kovo 31 d., paruošta pagal 34 Tarptautinį apskaitos standartą „Tarpinė finansinė atskaitomybė“ (toliau – 34 TAS). Ši tarpinė atskaitomybė turėtų būti skaitoma kartu su metine finansine atskaitomybe už metus, pasibaigusius 2021 m. gruodžio 31 d., kuri buvo paruošta remiantis tarptautiniais finansinės atskaitomybės standartais (toliau – TFAS).

Ataskaitos pateikimo valiuta yra euras (Eur). Finansinės ataskaitos yra pateiktos tūkstančiais eurų, nebent nurodyta kitaip. Konsoliduota tarpinė Grupės finansinė informacija už 3 mėn. laikotarpį, pasibaigusį 2022 m. kovo 31 d. audituota nebuvo. Finansines ataskaitas už metus, pasibaigusius 2021 m. gruodžio 31 d. auditavo nepriklausomas auditorius UAB PriceWaterhouseCoopers.

Svarbūs apskaitiniai vertinimai ir prielaidos

Finansinių ataskaitų parengimas pagal 34 TAS reikalauja tam tikrų apskaitinių vertinimų. Jie taip pat reikalauja Bendrovės vadovybės įvertinimo taikant tam tikras Grupės apskaitos politikas. Veiklos sritys, kuriose yra būtinas Bendrovės vadovybės vertinimas arba kuriose tam tikrų vertinimų įtaka gali būti reikšminga konsoliduotoms finansinėms ataskaitoms, yra aprašytos žemiau. Taikomi apskaitiniai vertinimai yra nepasikeitę nuo apskaitinių vertinimų aprašytų metinėje audituotoje finansinėje atskaitomybėje už metus pasibaigusius 2021 m. gruodžio 31 d.

16-asis TFAS „Nuoma“

Įgyvendinus 16-ąjį TFAS, Grupė pripažino nuomos įsipareigojimus, kurie anksčiau buvo priskirti „veiklos nuomai“ pagal 17-ojo TAS „Nuoma“ principus. Šie įsipareigojimai buvo įvertinti likusių nuomos mokėjimų dabartine verte, diskontuota naudojant Grupės vidutinę skolinimosi palūkanų normą, nuo 2019 m. sausio 1 d. Grupės vidutinė skolinimosi palūkanų norma 2021 m. gruodžio 31 d. buvo 6 proc. Taikoma palūkanų norma 2022 m. nekito.

Grupė pirmą kartą pritaikydama 16-ąjį TFAS naudojami šiais standarto leidžiamais praktiniais palengvinimais:

- Grupė pritaikė vieningą diskonto normą nuomos portfeliui, turinčiam pakankamai panašias savybes;
- buvo pasitikėta ankstesniais vertinimais kai nuomos sutartys yra sudėtingos;
- veiklos nuomos sutarčių, kurių likęs nuomos laikotarpis yra trumpesnis nei 12 mėnesių, vertinimas kaip trumpalaikės nuomos (pripažįstant nuomos mokėjimus sąnaudomis tiesioginiu būdu);
- pradinių tiesioginių išlaidų, susijusių su turto naudojimo teisės įvertinimu, neįtraukimas į pirminį pritaikymą;
- vidutinio homogeninių sutarčių termino naudojimas nustatant nuomos terminą, kai sutartyje yra galimybių pratęsti ar nutraukti nuomos sutartį.

Biologinio turto vertinimas (augalai)

Pasėlių tikrąją vertę Grupė skaičiuoja naudodama žemiau esančių formulę ir prielaidas:

Pasėlių tikroji vertė = Patirtos sąnaudos + (Dirbamos žemės plotas ha * prognozuojamas vidutinis derlingumas tonomis per ha * prognozuojama tonos kaina – dirbamos žemės plotas ha * prognozuojamos sąnaudos per ha) * T * (1-x), kur:

- Patirtos sąnaudos yra faktiškai patirtos sąnaudos konkrečiai kultūrai iki ataskaitinio laikotarpio dienos.
- Dirbamos žemės plotas ha yra konkrečia kultūra apsėtas ir planuojamas nukulti plotas hektarais.
- Prognozuojamas vidutinis kultūros derlingumas tonomis per hektarą.
- Prognozuojama tonos kaina. Tikrosios vertės skaičiavimui naudojamos vidutinės kultūros pardavimo kainos, nustatytos sudarytuose kontraktuose ir įvertinus pokyčius rinkoje.
- Prognozuojamos sąnaudos per ha. Istoriniai vidutinių sąnaudų duomenys.
- T yra laiko, praėjusio nuo kultūros pasėjimo iki planuojamos derliaus nuėmimo datos, proporcija.
- X yra papildomas koregavimo koeficientas galimiems nenumatytiems neigiamiems veiksniams derliui.

Biologinio turto vertinimas (gyvuliai)

Tikroji pieninių karvių vertė yra nustatoma remiantis diskontuotų pinigų srautų metodu. Modelis naudoja prognozuojamas pajamas iš pieno pardavimo per likusį naudingąjį gyvulio tarnavimo laiką, naudojant pieno kainos prielaidą per ateinančiu 4 metus. Numatomas naudingasis pieninių karvių tarnavimo laikas yra nuo 1 iki 4 metų. Karvės naudingąjį tarnavimo laiką pabaigoje įq numatoma parduoti mėnai. Prognozuojamos pajamos sumažinamos išlaidomis, susijusiomis su karvių auginimu (pašarai, medicinos priemonės, darbuotojų darbo užmokestis ir t.t.) per tą patį laikotarpį. Laisvasis pinigų srautas yra diskontuojamas Grupės vidutiniu svertinio kapitalo koeficientu po mokesčių (WACC).



Nustatant galvijų tikrąją vertę Grupė naudoja vidutines 1 kg mėsos kainas. Jaunų bulių ir telyčių vertė yra nustatoma 1 kg rinkos mėsos kainas (skirtingos kainos skirtingoms amžiaus grupėms) dauginant iš atitinkamos grupės galvijų svorio.

Akcijų opcijų darbuotojams sąnaudos

Bendros sukauptos išlaidos, susijusios su akcijų opcijų darbuotojams programa, apskaičiuojamos pagal toliau aprašytą formulę. Išlaidos apskaitomos pelno (nuostolių) ataskaitoje ir kaupiamos nuosavybėje atsižvelgiant į dienų skaičių, praėjusį nuo opciono suteikimo dienos iki ataskaitinės opciono įsigaliojimo dienos. Kiekvienais metais Bendrovė peržiūrės galiojančias suteiktų opcijų sutartis, kad įmanomai tiksliausiai atspindėtų nuosavybės priemonių, kurias tikimasi perduoti darbuotojams, skaičių.

Visos išlaidos, susijusios su akcijų opcionais, apskaičiuojamos remiantis formule:

Akcijos kaina, suteikimo dieną x Suteiktos akcijos x (1 - metinė darbuotojų kaita) ^ (darbuotojo darbo laikotarpis iki opciono įsigaliojimo)

Kur:

Akcijos kaina - nustatoma atsižvelgiant į opciono suteikimo dieną buvusių Bendrovės akcijų uždarymo kainą „Nasdaq“ vertybinių popierių biržoje;

Suteikimo diena yra opciono sutarties pasirašymo tarp Bendrovės ir gavėjo data, nes visos sąlygos yra nustatytos šioje sutartyje ir nėra jokių kitų susitarimų, kuriuos reikėtų patvirtinti vėlesniais laikotarpiais;

Suteiktos akcijos - akcijos, kurios bus suteikiamos darbuotojui pagal opciono sutartį;

Darbuotojų kaita - tikimybė, kad bus pasinaudota opcionu yra koreguojama pagal prognozuojamą personalo kaitos procentą laikotarpiu iki opciono įsigaliojimo. Šis santykis apskaičiuojamas remiantis istoriniais 2 metų darbuotojų kaitos duomenimis. Į istorinius darbuotojų kaitos duomenis įtraukiama tik tų pareigybių, kurios turi teisę įgyti opcioną, kaita. Kitų pozicijų darbuotojų kaita neįtraukiama į šį santykį.

Yra opcijų sandorių, kurie pasirašyti su specialia sąlyga - kad opciono gavėjai neturi būti susiję su Bendrove jokiais darbo santykiais, tačiau jiems vis tiek reikės išlaukti 3 metų laikotarpį, kad galėtų pasinaudoti opcionu. Dėl šios priežasties apskaičiuojant šių opcijų išlaidas personalo kaitos koeficientas netaikomas, nes tai neturi įtakos jų galimybėms pasinaudoti opcionu.

2. Emitento įstatinis kapitalas ir rezervai

Bendrovės įstatinis kapitalas ir akcijų priedai

AUGA group, AB įstatinis kapitalas 2022 m. kovo 31 d. buvo lygus 65 951 tūkst. Eur (2021 m. gruodžio 31 d.: 65 951 tūkst. Eur). Įstatinį kapitalą sudarė 227 416 252 paprastosios vardinės akcijos (2021 m.: 227 416 252 paprastosios vardinės akcijos), kurių kiekvienos nominali vertė lygi 0,29 Eur. Visos akcijos yra pilnai apmokėtos. Kiekviena akcija suteikia įprastines turtines ir neturtines teises, kaip numatyta Lietuvos Respublikos akcinių bendrovių įstatyme ir Bendrovės įstatuose. Akcijų priedų rezervas 2022 m. kovo 31 d. siekė 6 707 tūkst. Eur, kaip ir 2021 m. gruodžio 31 d.

Bendrovės akcininkai

Bendras akcininkų skaičius 2022 m. kovo 31 d. buvo 2 588, 2021 m. gruodžio 31 d. bendras akcininkų skaičius siekė 2 528.

Akcininkai turėję daugiau nei 5% visų įmonės akcijų:

Įmonės pavadinimas / Asmens vardas, pavardė	2022 m. kovo 31 d.		2021 m. gruodžio 31 d.	
	Akcijų skaičius	Valdomų akcijų dalis, proc.	Akcijų skaičius	Valdomų akcijų dalis, proc.
Baltic Champs Group, UAB (įmonės kodas: 145798333; adresas: Poviliškių k., Šiaulių raj., Lietuva)	126 686 760	55,71	126 686 760	55,71
Europos rekonstrukcijos ir plėtros bankas (įmonės kodas: EBRDGB2LXXX; adresas: One Exchange Square, London EC2A 2JN, Jungtinė Karalystė)	19 810 636	8,71	19 810 636	8,71
Žilvinas Marcinkevičius	15 919 138	7,00	15 919 138	7,00
Kiti smulkūs akcininkai	64 999 718	28,58	64 999 718	28,58
Iš viso	<u>227 416 252</u>	<u>100,00</u>	<u>227 416 252</u>	<u>100,00</u>

Nei vienas akcininkas neturi specialių balsavimo teisių.

2022 m. kovo 31 d. tokia dalis akcijų buvo valdoma Grupės vadovybės ir valdybos narių:

Vardas, Pavardė	Pareigos	Turimų akcijų skaičius, vnt.	Turimų akcijų skaičius, %
Kęstutis Juščius*	Generalinis direktorius	1 392	0,0006%
Tomas Krakauskas	Valdybos narys	119 000	0,052%
Mindaugas Ambrasas	Finansų direktorius	6 881	0,003%

*Kęstutis Juščius, generalinis direktorius, yra pagrindinis savininkas Baltic Champs Group, UAB, kuri kontroliuoja 55,71 % Bendrovės akcijų.

Bendrovės rezervai

Įstatymo numatytas rezervas yra privalomas pagal Lietuvos Respublikos įstatymus. Kasmet į privalomąjį rezervą turi būti pervesta 5% nuo grynojo pelno, apskaičiuoto pagal Lietuvos Respublikos apskaitą reglamentuojančius teisės aktus, kol privalomasis rezervas pasiekia ne mažiau nei 10% įstatinio akcinio kapitalo. Privalomasis rezervas gali būti naudojamas sukauptiems nuostoliams padengti. 2022 m. kovo 31 d. Bendrovės privalomasis rezervas sudarė 2 041 tūkst. Eur (2021 m. gruodžio 31 d. Bendrovės privalomasis rezervas sudarė 2 041 tūkst. Eur).

Grupės perkainojimo rezervą sudaro Grupės valdomų žemės sklypų vertės pasikeitimas. Grupė kiekvienų metų pabaigoje vertina savo žemės sklypų portfelį. Nepriklausomas vertinimas buvo atliktas 2021 m. pabaigoje. Perkainojimo rezervas 2022 m. kovo 31 d. siekė 10 250 tūkst. Eur (2021 m. gruodžio 31 d. siekė 10 250 tūkst. Eur).

2018 m. Bendrovė suformavo rezervą, skirtą suteikti akcijas darbuotojams. Pervedimai į šį rezervą atliekami kiekvienais metais, kai valdyba patvirtina papildomą akcijų opcionų skyrimą. Rezervą 2022 m. kovo 31 d. sudarė 3 002 tūkst. Eur (2021 m. gruodžio 31 d. – 3 002 tūkst. Eur).

Metiniame visuotiniame acnininkų susirinkime, įvykusiame 2019 m. balandžio 30 d., AUGA group, AB acnininkai patvirtino darbuotojams skirtų opcionų programą. Pagal planą dalyviams suteikiami opcionai nemokamai įsigyti bendrovės akcijų, kurios suteikiamos tik tuo atveju, jei darbuotojas įvykdys 3 metų darbo trukmės Grupėje sąlygą. Įvykdęs šią sąlygą darbuotojas gali pasinaudoti opcionu.

Rezervas suteikti akcijas darbuotojams	Akcijų skaičius, vnt.	Vertė, EUR
Visas rezervas 2020 m. gruodžio 31 d.	8 651 724	2 509
Akcijos, skirtos darbuotojams pagal pasirinkimo sandorius (opcionus)	7 167 391	2 079
Nepaskirstytos akcijos	3 184 333	923
Visas rezervas 2021 m. gruodžio 31 d.	10 351 724	3 002
Akcijos, skirtos darbuotojams pagal pasirinkimo sandorius (opcionus)	7 167 391	2 079
Nepaskirstytos akcijos	3 184 333	923
Visas rezervas 2022 m. kovo 31 d.	10 351 724	3 002




3. Grupės struktūra

Grupę 2022 m. kovo 31 d. sudaro Bendrovė ir 126 dukterinės įmonės (2021 m. gruodžio 31 d.– 127 dukterinės įmonės).

Nr.	Pavadinimas	Teisinė forma	Įmonės kodas	Adresas, įregistravimo vieta ir data	Veiklos pobūdis	Grupės nuosavybės dalis, proc.	
						2022 03 31	2021 12 31
1.	UAB Baltic Champs	*4	302942064	Šiaulių r. sav. Paviliškių k. 15, Registracijos vieta: Šiaulių r. sav., Registracijos data: 2012-12-27	**A	100,00%	100,00%
2.	UAB AVG Investment	*4	300087691	Vilniaus m. sav. Vilniaus m. Konstitucijos pr. 21C, Registracijos vieta: Vilniaus m. sav., Registracijos data: 2005-02-10	**G	100,00%	100,00%
3.	UAB AWG Investment 1	*4	301745765	Vilniaus m. sav. Vilniaus m. Konstitucijos pr. 21C, Registracijos vieta: Vilniaus m. sav., Registracijos data: 2008-06-18	**G	100,00%	100,00%
4.	UAB AWG Investment 2	*4	301807590	Vilniaus m. sav. Vilniaus m. Konstitucijos pr. 21C, Registracijos vieta: Vilniaus m. sav., Registracijos data: 2008-07-24	**G	100,00%	100,00%
5.	UAB AGROSS	*4	301807601	Vilniaus m. sav. Vilniaus m. Konstitucijos pr. 21C, Registracijos vieta: Vilniaus m. sav., Registracijos data: 2008-07-24	**H	100,00%	100,00%
6.	UAB Grain LT	*4	302489354	Vilniaus m. sav. Vilniaus m. Konstitucijos pr. 21C, Registracijos vieta: Vilniaus m. sav., Registracijos data: 2010-03-17	**H	100,00%	100,00%
7.	UAB AgroGIS	*4	302583978	Vilniaus m. sav. Vilniaus m. Konstitucijos pr. 21C, Registracijos vieta: Vilniaus m. sav., Registracijos data: 2011-01-18	**D	95,00%	95,00%
8.	UAB Agro Management Team	*4	302599498	Jonavos r. sav. Bukonių k. Lankesos g. 2, Registracijos vieta: Jonavos r. sav., Registracijos data: 2011-03-02	**E	100,00%	100,00%
9.	UAB Agrotechnikos centras	*4	302589187	Vilniaus m. sav. Vilniaus m. Konstitucijos pr. 21C, Registracijos vieta: Jonavos r. sav., Registracijos data: 2011-02-03	**F	100,00%	100,00%
10.	UAB AUGA trade	*4	302753875	Jonavos r. sav. Bukonių k. Lankesos g. 2, Registracijos vieta: Jonavos r. sav., Registracijos data: 2012-02-29	**H	100,00%	100,00%
11.	ŽŪB Žemės fondas	*1	300558595	Vilniaus m. sav. Vilniaus m. Konstitucijos pr. 21C, Registracijos vieta: Vilniaus m. sav., Registracijos data: 2006-04-07	**E	100,00%	100,00%
12.	UAB Žemės vystymo fondas 6	*4	300589719	Vilniaus m. sav. Vilniaus m. Smolensko g. 10, Registracijos vieta: Vilniaus m. sav., Registracijos data: 2006-08-10	**E	100,00%	100,00%
13.	UAB Žemės vystymo fondas 9	*4	300547638	Vilniaus m. sav. Vilniaus m. Konstitucijos pr. 21C, Registracijos vieta: Jonavos r. sav., Registracijos data: 2006-03-09	**E	100,00%	100,00%
14.	UAB Žemės vystymo fondas 10	*4	301522723	Vilniaus m. sav. Vilniaus m. Konstitucijos pr. 21C, Registracijos vieta: Jonavos r. sav., Registracijos data: 2008-01-10	**E	100,00%	100,00%
15.	UAB Žemės vystymo fondas 20	*4	300887726	Vilniaus m. sav. Vilniaus m. Konstitucijos pr. 21C, Registracijos vieta: Jonavos r. sav., Registracijos data: 2007-06-22	**B	100,00%	100,00%
16.	UAB AUGA Grūduva	*4	174401546	Šakių r. sav. Gotlybiškių k., Registracijos vieta: Šakių r. sav., Registracijos data: 1997-02-24	**A	98,97%	98,97%
17.	ŽŪB AUGA Spindulys	*1	171330414	Radviliškio r. sav. Vaitiekūnų k. Spindulio g. 13, Registracijos vieta: Radviliškio r. sav., Registracijos data: 1993-04-09	**A	99,99%	99,99%
18.	ŽŪB AUGA Smilgiai	*1	168548972	Panevėžio r. sav. Smilgių mstl. Panevėžio g. 23-1, Registracijos vieta: Panevėžio r. sav., Registracijos data: 1992-09-16	**A	100,00%	100,00%
19.	ŽŪB AUGA Skėmiai	*1	171306071	Kėdainių g. 13, Skėmių k., Radviliškio r., Registracijos vieta: Radviliškio r. sav., Registracijos data: 1992-10-01	**A	100,00%	100,00%
20.	ŽŪB AUGA Nausodė	*1	154179675	Anykščių r. sav. Nausodės k. Nausodės g. 55, Registracijos vieta: Anykščių r. sav., Registracijos data: 1992-08-11	**A	99,93%	99,93%
21.	ŽŪB AUGA Dumšiškės	*1	172276179	Roseinių r. sav. Gėluvos k. Dvaro g. 30, Registracijos vieta: Roseinių r. sav., Registracijos data: 1992-09-29	**A	99,88%	99,88%
22.	ŽŪB AUGA Žadžiūnai	*1	175706853	Šiaulių r. sav. Žadžiūnų k. Gudelių g. 30-2, Registracijos vieta: Šiaulių r. sav., Registracijos data: 1992-06-30	**A	99,81%	99,81%
23.	ŽŪB AUGA Mantviliškis	*1	161274230	Kėdainių r. sav. Mantviliškio k. Liepos 6-osios g. 60, Registracijos vieta: Kėdainių r. sav., Registracijos data: 1992-11-06	**A	99,94%	99,94%
24.	ŽŪB AUGA Alanta	*1	167527719	Molėtų r. sav. Kazlų k. Skiemonių g. 2A, Registracijos vieta: Molėtų r. sav., Registracijos data: 1992-06-29	**A	99,99%	99,99%
25.	ŽŪB AUGA Eimučiai	*1	175705032	Šiaulių r. sav. Žadžiūnų k. Gudelių g. 30-2, Registracijos vieta: Šiaulių r. sav., Registracijos data: 1992-06-29	**A	99,24%	99,24%
26.	ŽŪB AUGA Vėriškės	*1	171305165	Radviliškio r., Skėmiai, Kėdainių g. 13, Registracijos vieta: Radviliškio r. sav., Registracijos data: 1992-09-29	**A	99,93%	99,93%
27.	ŽŪB AUGA Želsvelė	*1	165666499	Marijampolės sav., Želsvos k., Želsvelės g. 1, Registracijos vieta: Marijampolės sav., Registracijos data: 1992-07-03	**A	99,86%	99,86%
28.	ŽŪB AUGA Lankesa	*1	156913032	Jonavos r. sav. Bukonių k., Registracijos vieta: Jonavos r. sav., Registracijos data: 1999-04-06	**A	96,91%	96,91%
29.	ŽŪB AUGA Kairėnai	*1	171327432	Radviliškio r. sav. Kairėnų k., Registracijos vieta: Radviliškio r. sav., Registracijos data: 1993-03-02	**A	98,47%	98,47%
30.	ŽŪB AUGA Jurbarkai	*1	158174818	Jurbarko r. sav. Klišių k. Vytauto Didžiojo g. 99, Registracijos vieta: Jurbarko r. sav., Registracijos data: 1992-07-31	**A	98,46%	98,46%
31.	ŽŪB AUGA Gustoniai	*1	168565021	Panevėžio r. sav. Gustonių k. M. Kriaučiūno g. 15, Registracijos vieta: Panevėžio r. sav., Registracijos data: 1992-12-09	**A	100,00%	100,00%
32.	KB Siesarčio ūkis	*3	302501098	Vilniaus m. sav. Vilniaus m. Konstitucijos pr. 21C, Registracijos vieta: Šakių r. sav., Registracijos data: 2010-04-21	**A	99,44%	99,44%

Nr.	Pavadinimas	Teisinė forma	Įmonės kodas	Adresas, įregistravimo vieta ir data	Veiklos pobūdis	Grupės nuosavybės dalis, proc.	
						2022 03 31	2021 12 31
33.	KB Kašėta	*3	302501251	Vilniaus m. sav. Vilniaus m. Konstitucijos pr. 21C, Registracijos vieta: Jonavos r. sav., Registracijos data: 2010-04-21	**A	99,44%	99,44%
34.	ŽŪB Gustonys	*1	302520102	Vilniaus m. sav. Vilniaus m. Konstitucijos pr. 21C, Registracijos vieta: Panevėžio r. sav., Registracijos data: 2010-06-08	**E	100,00%	100,00%
35.	ŽŪB Skėmių pienininkystės centras	*1	302737554	Radviliškio r. sav. Skėmių k. Alyvų g. 1, Registracijos vieta: Radviliškio r. sav., Registracijos data: 2012-03-05	**A	-	48,67%
36.	ŽŪK AgroBokštai	*3	302485217	Vilniaus m. sav. Vilniaus m. Konstitucijos pr. 21C, Registracijos vieta: Vilniaus m. sav., Registracijos data: 2010-03-02	**A	97,94%	97,94%
37.	KB Dotnuvėlės valdos	*3	302618614	Šiaulių r. sav. Žadžiūnų k. Gudelių g. 30-2, Registracijos vieta: Šiaulių r. sav., Registracijos data: 2011-04-21	**A	99,22%	99,22%
38.	KB Nevėžio lankos	*3	302618596	Kėdainių r. sav. Mantviliškio k. Liepos 6-osios g. 60, Registracijos vieta: Kėdainių r. sav., Registracijos data: 2011-04-21	**A	96,51%	96,51%
39.	KB Radviliškio kraštas	*3	302618742	Kėdainių g.13, Skėmių k., Radviliškio r., Registracijos vieta: Radviliškio r. sav., Registracijos data: 2011-04-20	**A	98,67%	98,67%
40.	KB Šventosios pievos	*3	302618201	Raseinių r. sav. Kalnujų mstl. Žieveliškės g. 1, Registracijos vieta: Raseinių r. sav., Registracijos data: 2011-04-20	**A	96,36%	96,36%
41.	KB Kairių ūkis	*3	302615194	Panevėžio r. sav. Gustonių k. M. Kriaučiūno g. 15, Registracijos vieta: Panevėžio r. sav., Registracijos data: 2011-04-13	**A	98,68%	98,68%
42.	KB Šiaurinė valda	*3	302615187	Akmenės r. sav. Ramučių k. Klevų g. 11, Registracijos vieta: Šiaulių r. sav., Registracijos data: 2011-04-13	**A	96,15%	96,15%
43.	KB Šušvės žemė	*3	302618767	Kelmės r. sav. Pašiaušės k. Vilties g. 2, Registracijos vieta: Kelmės r. sav., Registracijos data: 2011-04-21	**A	98,43%	98,43%
44.	KB Žalmargėlis	*3	303145954	Vilniaus m. sav. Vilniaus m. Konstitucijos pr. 21C, Registracijos vieta: Vilniaus m. sav., Registracijos data: 2013-09-23	**A	98,32%	98,32%
45.	KB Juodmargėlis	*3	303159014	Raseinių r. sav. Kalnujų mstl. Žieveliškės g. 1, Registracijos vieta: Raseinių r. sav., Registracijos data: 2013-10-03	**A	99,35%	99,35%
46.	KB AgroMilk	*3	302332698	Raseinių r. sav. Kalnujų mstl. Žieveliškės g. 1, Registracijos vieta: Raseinių r. sav., Registracijos data: 2009-04-23	**A	96,28%	96,28%
47.	KB Purpurėja	*3	302542337	Širvintų r. sav. Širvintų k. Zosinos g. 8, Registracijos vieta: Širvintų r. sav., Registracijos data: 2010-09-02	**A	99,53%	99,53%
48.	UAB Bukonių ekologinis ūkis	*4	302846621	Vilniaus m. sav. Vilniaus m. Konstitucijos pr. 21C, Registracijos vieta: Vilniaus m. sav., Registracijos data: 2012-08-23	**A	100,00%	100,00%
49.	UAB Agrosaulė 8	*4	302846105	Vilniaus m. sav. Vilniaus m. Smolensko g. 10-100, Registracijos vieta: Vilniaus m. sav., Registracijos data: 2012-08-23	**G	100,00%	100,00%
50.	Pasvalio rajono Pušaloto melioracijos statinių naudotojų asociacija	*2	302465563	Pasvalio r. sav. Diliauskų k. Diliauskų g. 23, Registracijos vieta: Pasvalio r. sav., Registracijos data: 2009-12-11	**A	48,67%	48,67%
51.	Skėmių melioracijos statinių naudotojų asociacija	*2	303170256	Šiaulių r. sav. Žadžiūnų k. Gudelių g. 30-2, Registracijos vieta: Šiaulių r. sav., Registracijos data: 2013-10-22	**A	48,67%	48,67%
52.	Vaitiekūnų melioracijos statinių naudotojų asociacija	*2	303170306	Šiaulių r. sav. Žadžiūnų k. Gudelių g. 30-2, Registracijos vieta: Šiaulių r. sav., Registracijos data: 2013-10-22	**A	48,67%	48,67%
53.	Asociacija Grūdovos melioracija	*2	302567116	Šakių r. sav. Gotlybiškių k. Mokyklos g. 2, Registracijos vieta: Šakių r. sav., Registracijos data: 2010-11-23	**A	65,81%	65,81%
54.	Paulių melioracijos statinių naudotojų asociacija	*2	303169909	Raseinių r. sav. Gėluvos k. Dvaro g. 30, Registracijos vieta: Raseinių r. sav., Registracijos data: 2009-12-11	**A	100,00%	100,00%
55.	Melioracijos sistemų naudotojų asociacija Nausodė	*2	304219592	Vilniaus m. sav. Vilniaus m. Konstitucijos pr. 21C, Registracijos vieta: Vilniaus m. sav., Registracijos data: 2013-10-22	**A	70,74%	70,74%
56.	UAB Traktorių nuomos centras	*4	302820808	Vilniaus m. sav. Vilniaus m. Konstitucijos pr. 21C, Registracijos vieta: Jonavos r. sav., Registracijos data: 2012-07-16	**A	100,00%	100,00%
57.	UAB Traktorių nuomos paslaugos	*4	302820797	Vilniaus m. sav. Vilniaus m. Konstitucijos pr. 21C, Registracijos vieta: Jonavos r. sav., Registracijos data: 2012-07-16	**A	100,00%	100,00%
58.	UAB Arnega	*4	302661957	Vilniaus m. sav. Vilniaus m. Konstitucijos pr. 21C, Registracijos vieta: Jonavos r. sav., Registracijos data: 2011-08-13	**A	100,00%	100,00%
59.	AgroSchool OŪ	*6	12491954	Harju maakond, Talinas, Kesklinna linnaosa, Lai tn 32-8, 10133, Registracijos vieta: Estija, Registracijos data: 2013-07-15	**G	100,00%	100,00%
60.	VŠĮ AgroSchool	*5	303104797	Vilniaus m. sav. Vilniaus m. Smolensko g. 10-100, Registracijos vieta: Vilniaus m. sav., Registracijos data: 2013-07-22	**C	50,00%	50,00%
61.	UAB AUGA Ramučiai	*4	302854479	Akmenės r. sav. Ramučių k. Klevų g. 11, Registracijos vieta: Akmenės r. sav., Registracijos data: 2012-09-05	**A	100,00%	100,00%
62.	UAB AUGA Luganta	*4	300045023	Kelmės r. sav. Pašiaušės k., Registracijos vieta: Kelmės r. sav., Registracijos data: 2012-09-05	**A	100,00%	100,00%
63.	UAB eTime invest	*4	300578676	Vilniaus m. sav. Vilniaus m. Konstitucijos pr. 21C, Registracijos vieta: Vilniaus m. sav., Registracijos data: 2014-06-09	**G	100,00%	100,00%
64.	UAB ŽVF Projektai	*4	300137062	Vilniaus m. sav. Vilniaus m. Konstitucijos pr. 21C, Registracijos vieta: Jonavos r. sav., Registracijos data: 2012-12-27	**E	52,62%	52,62%
65.	ŽŪB Alantos ekologinis ūkis	*1	303324747	Molėtų r. sav. Kazlų k. Skiemonių g. 2A, Registracijos vieta: Molėtų r. sav., Registracijos data: 2014-06-09	**A	100,00%	100,00%
66.	ŽŪB Dumšiškų ekologinis ūkis	*1	303324722	Raseinių r. sav. Gėluvos k. Dvaro g. 30, Registracijos vieta: Raseinių r. sav., Registracijos data: 2014-06-09	**A	100,00%	100,00%

Nr.	Pavadinimas	Teisinė forma	Įmonės kodas	Adresas, įregistravimo vieta ir data	Veiklos pobūdis	Grupės nuosavybės dalis, proc.	
						2022 03 31	2021 12 31
67.	ŽŪB Eimučių ekologinis ūkis	*1	303324715	Šiaulių r. sav. Žadžiūnų k. Gudelių g. 30-2, Registracijos vieta: Šiaulių r. sav., Registracijos data: 2014-06-09	**A	100,00%	100,00%
68.	ŽŪB Grūdųvos ekologinis ūkis	*1	303324804	Šakių r. sav. Gotlybiškių k. Mokyklos g. 2, Registracijos vieta: Šakių r. sav., Registracijos data: 2014-06-09	**A	100,00%	100,00%
69.	ŽŪB Jurbarkų ekologinis ūkis	*1	303325361	Jurbarko r. sav. Klišių k. Vytauto Didžiojo g. 99, Registracijos vieta: Jurbarko r. sav., Registracijos data: 2014-06-09	**A	100,00%	100,00%
70.	ŽŪB Kairėnų ekologinis ūkis	*1	303325774	Radviliškio r. sav. Vaitiekūnų k. Spindulio g. 13-2, Registracijos vieta: Radviliškio r. sav., Registracijos data: 2014-06-09	**A	100,00%	100,00%
71.	ŽŪB Lankesos ekologinis ūkis	*1	303325710	Jonavos r. sav. Bukonių k. Lankesos g. 2, Registracijos vieta: Jonavos r. sav., Registracijos data: 2014-06-09	**A	100,00%	100,00%
72.	ŽŪB Mantviliškio ekologinis ūkis	*1	303325703	Kėdainių r. sav. Mantviliškio k. Liepos 6-osios g. 60, Registracijos vieta: Kėdainių r. sav., Registracijos data: 2014-06-09	**A	100,00%	100,00%
73.	ŽŪB Nausodės ekologinis ūkis	*1	303325781	Anykščių r. sav. Nausodės k. Nausodės g. 55, Registracijos vieta: Anykščių r. sav., Registracijos data: 2014-06-09	**A	100,00%	100,00%
74.	ŽŪB Skėmių ekologinis ūkis	*1	303325692	Kėdainių g.13, Skėmių k., Radviliškio r., Registracijos vieta: Radviliškio r. sav., Registracijos data: 2014-06-09	**A	100,00%	100,00%
75.	ŽŪB Smilgių ekologinis ūkis	*1	303325824	Panevėžio r. sav. Smilgių mstl. Panevėžio g. 23-1, Registracijos vieta: Panevėžio r. sav., Registracijos data: 2014-06-09	**A	100,00%	100,00%
76.	ŽŪB Spindulio ekologinis ūkis	*1	303325817	Radviliškio r. sav. Vaitiekūnų k. Spindulio g. 13-2, Registracijos vieta: Radviliškio r. sav., Registracijos data: 2014-06-09	**A	100,00%	100,00%
77.	ŽŪB Vėriškių ekologinis ūkis	*1	303325849	Kėdainių g.13, Skėmių k., Radviliškio r., Registracijos vieta: Radviliškio r. sav., Registracijos data: 2014-06-09	**A	100,00%	100,00%
78.	ŽŪB Žadžiūnų ekologinis ūkis	*1	303325870	Šiaulių r. sav. Žadžiūnų k. Gudelių g. 30-2, Registracijos vieta: Šiaulių r. sav., Registracijos data: 2014-06-09	**A	100,00%	100,00%
79.	ŽŪB Želsvelės ekologinis ūkis	*1	303325856	Marijampolės sav. Želsvos k. Želsvelės g. 1, Registracijos vieta: Marijampolės sav., Registracijos data: 2014-06-09	**A	100,00%	100,00%
80.	Prestviigi OÜ	*6	12654600	Harju maakond, Talinas, Kesklinna linnaosa, Lai tn 32-8, 10133, Registracijos vieta: Estija, Registracijos data: 2014-05-02	**G	100,00%	100,00%
81.	KB Ganiklis	*3	303429417	Radviliškio r. sav. Skėmių k. Alyvų g. 1-3, Registracijos vieta: Radviliškio r. sav., Registracijos data: 2014-10-20	**A	98,09%	98,09%
82.	KB Ganiavos gėrybės	*3	303429431	Marijampolės sav. Želsvos k. Želsvelės g. 1, Registracijos vieta: Radviliškio r. sav., Registracijos data: 2014-10-20	**A	98,09%	98,09%
83.	KB Žemėpačio pieno ūkis	*3	303432388	Raseinių r. sav. Gėluvos k. Dvaro g. 30, Registracijos vieta: Raseinių r. sav., Registracijos data: 2014-10-22	**A	98,09%	98,09%
84.	KB Žemynos pienelis	*3	303427989	Raseinių r. sav. Gėluvos k. Dvaro g. 30, Registracijos vieta: Raseinių r. sav., Registracijos data: 2014-10-17	**A	98,09%	98,09%
85.	KB Lygiadienio ūkis	*3	303428087	Panevėžio r. sav. Smilgių mstl. Panevėžio g. 23-1, Registracijos vieta: Radviliškio r. sav., Registracijos data: 2014-10-17	**A	98,09%	98,09%
86.	KB Laumės pieno ūkis	*3	303427996	Raseinių r. sav. Gėluvos k. Dvaro g. 30, Registracijos vieta: Raseinių r. sav., Registracijos data: 2014-10-17	**A	98,09%	98,09%
87.	KB Medeinos pienas	*3	303428112	Raseinių r. sav. Gėluvos k. Dvaro g. 30, Registracijos vieta: Raseinių r. sav., Registracijos data: 2014-10-17	**A	98,09%	98,09%
88.	KB Gardaitis	*3	303429381	Panevėžio r. sav. Gustonių k. M. Kriaučiūno g. 15, Registracijos vieta: Radviliškio r. sav., Registracijos data: 2014-10-20	**A	98,09%	98,09%
89.	KB Dimstipatis	*3	303429424	Mažeikių r. sav. Naikių k. Mažeikių aplinkl. 9, Registracijos vieta: Mažeikių r. sav., Registracijos data: 2014-10-20	**A	98,09%	98,09%
90.	KB Aušlavis	*3	303429456	Anykščių r. sav. Nausodės k. Nausodės g. 55, Registracijos vieta: Radviliškio r. sav., Registracijos data: 2014-10-20	**A	98,09%	98,09%
91.	KB Austėjos pieno ūkis	*3	303428094	Mažeikių r. sav. Naikių k. Mažeikių aplinkl. 9, Registracijos vieta: Mažeikių r. sav., Registracijos data: 2014-10-17	**A	98,09%	98,09%
92.	KB Aitvaro ūkis	*3	303429374	Radviliškio r. sav. Skėmių k. Alyvų g. 1-3, Registracijos vieta: Radviliškio r. sav., Registracijos data: 2014-10-20	**A	98,09%	98,09%
93.	KB Giraičio pieno ūkis	*3	303429399	Mažeikių r. sav. Naikių k. Mažeikių aplinkl. 9, Registracijos vieta: Mažeikių r. sav., Registracijos data: 2014-10-20	**A	98,09%	98,09%
94.	Fentus 10 GmbH	*6	HRB106477	Strabe des 17 Juni 10b, 10623 Berlynas, Vokietija, Registracijos vieta: Vokietija, Registracijos data: 2014-05-02	**G	100,00%	100,00%
95.	Norus 26 AG	*6	HRB109356B	Strabe des 17 Juni 10b, 10623 Berlynas, Vokietija, Registracijos vieta: Vokietija, Registracijos data: 2014-05-02	**G	100,00%	100,00%
96.	LT Holding AG	*6	HRB109265B	Strabe des 17 Juni 10b, 10623 Berlynas, Vokietija, Registracijos vieta: Vokietija, Registracijos data: 2014-05-02	**G	100,00%	100,00%
97.	UAB KTG Agrar	*4	300127919	Raseinių r. sav. Gėluvos k. Dvaro g. 30, Registracijos vieta: Vilniaus m. sav., Registracijos data: 2014-10-20	**A	100,00%	100,00%
98.	UAB Agrar Raseiniai	*4	300610316	Raseinių r. sav. Gėluvos k. Dvaro g. 30, Registracijos vieta: Raseinių r. sav., Registracijos data: 2014-10-20	**A	100,00%	100,00%
99.	UAB AUGA Mažeikiai	*4	300610348	Mažeikių r. sav. Naikių k. Mažeikių aplinkl. 9, Registracijos vieta: Mažeikių r. sav., Registracijos data: 2014-10-20	**A	100,00%	100,00%
100.	UAB PAE Agrar	*4	300867691	Raseinių r. sav. Gėluvos k. Dvaro g. 30, Registracijos vieta: Raseinių r. sav., Registracijos data: 2014-10-20	**A	100,00%	100,00%
101.	UAB Delta Agrar	*4	300868875	Raseinių r. sav. Gėluvos k. Dvaro g. 30, Registracijos vieta: Raseinių r. sav., Registracijos data: 2014-10-20	**A	100,00%	100,00%



Nr.	Pavadinimas	Teisinė forma	Įmonės kodas	Adresas, įregistravimo vieta ir data	Veiklos pobūdis	Grupės nuosavybės dalis, proc.	
						2022 03 31	2021 12 31
102.	UAB KTG Grūdai	*4	302637486	Raseinių r. sav. Gėluvos k. Dvaro g. 30, Registracijos vieta: Raseinių r. sav., Registracijos data: 2014-10-20	**A	100,00%	100,00%
103.	UAB KTG Eko Agrar	*4	300510650	Raseinių r. sav. Gėluvos k. Dvaro g. 30, Registracijos vieta: Raseinių r. sav., Registracijos data: 2014-10-20	**A	100,00%	100,00%
104.	UAB Agronita	*4	300132574	Raseinių r. sav. Gėluvos k. Dvaro g. 30, Registracijos vieta: Raseinių r. sav., Registracijos data: 2014-10-20	**A	100,00%	100,00%
105.	UAB Agronuoma	*4	303204954	Raseinių r. sav. Gėluvos k. Dvaro g. 30, Registracijos vieta: Raseinių r. sav., Registracijos data: 2014-10-20	**A	100,00%	100,00%
106.	UAB VL Investment Vilnius 12	*4	303205611	Raseinių r. sav. Gėluvos k. Dvaro g. 30, Registracijos vieta: Raseinių r. sav., Registracijos data: 2014-10-20	**A	100,00%	100,00%
107.	UAB Agrar Ašva	*4	301608542	Raseinių r. sav. Gėluvos k. Dvaro g. 30, Registracijos vieta: Raseinių r. sav., Registracijos data: 2014-10-20	**A	100,00%	100,00%
108.	UAB Agrar Varduva	*4	301608791	Raseinių r. sav. Gėluvos k. Dvaro g. 30, Registracijos vieta: Raseinių r. sav., Registracijos data: 2014-10-20	**A	100,00%	100,00%
109.	UAB Agrar Seda	*4	301608777	Raseinių r. sav. Gėluvos k. Dvaro g. 30, Registracijos vieta: Raseinių r. sav., Registracijos data: 2014-10-20	**A	100,00%	100,00%
110.	UAB Agrar Kvistė	*4	302308067	Raseinių r. sav. Gėluvos k. Dvaro g. 30, Registracijos vieta: Raseinių r. sav., Registracijos data: 2014-10-20	**A	100,00%	100,00%
111.	UAB Agrar Luoba	*4	302308035	Raseinių r. sav. Gėluvos k. Dvaro g. 30, Registracijos vieta: Raseinių r. sav., Registracijos data: 2014-10-20	**A	100,00%	100,00%
112.	UAB Agrar Gaja	*4	302594412	Raseinių r. sav. Gėluvos k. Dvaro g. 30, Registracijos vieta: Raseinių r. sav., Registracijos data: 2014-10-20	**A	100,00%	100,00%
113.	UAB Agrar Ariogala	*4	301626540	Raseinių r. sav. Gėluvos k. Dvaro g. 30, Registracijos vieta: Raseinių r. sav., Registracijos data: 2014-10-20	**A	100,00%	100,00%
114.	UAB Agrar Girdžiai	*4	301621568	Raseinių r. sav. Gėluvos k. Dvaro g. 30, Registracijos vieta: Raseinių r. sav., Registracijos data: 2014-10-20	**A	100,00%	100,00%
115.	UAB Agrar Vidauja	*4	301622531	Raseinių r. sav. Gėluvos k. Dvaro g. 30, Registracijos vieta: Raseinių r. sav., Registracijos data: 2014-10-20	**A	100,00%	100,00%
116.	UAB Agrar Raudonė	*4	302309532	Raseinių r. sav. Gėluvos k. Dvaro g. 30, Registracijos vieta: Raseinių r. sav., Registracijos data: 2014-10-20	**A	100,00%	100,00%
117.	UAB Agrar Venta	*4	302307855	Raseinių r. sav. Gėluvos k. Dvaro g. 30, Registracijos vieta: Raseinių r. sav., Registracijos data: 2014-10-20	**A	100,00%	100,00%
118.	UAB Agrar Nerys	*4	302594063	Raseinių r. sav. Gėluvos k. Dvaro g. 30, Registracijos vieta: Raseinių r. sav., Registracijos data: 2014-10-20	**A	100,00%	100,00%
119.	UAB Agrar Gėluva	*4	302312133	Raseinių r. sav. Gėluvos k. Dvaro g. 30, Registracijos vieta: Raseinių r. sav., Registracijos data: 2014-10-20	**A	100,00%	100,00%
120.	UAB Agrar Betygala	*4	302312222	Raseinių r. sav. Gėluvos k. Dvaro g. 30, Registracijos vieta: Raseinių r. sav., Registracijos data: 2014-10-20	**A	100,00%	100,00%
121.	UAB Agrar Dubysa	*4	302312215	Raseinių r. sav. Gėluvos k. Dvaro g. 30, Registracijos vieta: Raseinių r. sav., Registracijos data: 2014-10-20	**A	100,00%	100,00%
122.	UAB Agrar Pauliai	*4	302312165	Raseinių r. sav. Gėluvos k. Dvaro g. 30, Registracijos vieta: Raseinių r. sav., Registracijos data: 2014-10-20	**A	100,00%	100,00%
123.	UAB Agrar Mituva	*4	302312172	Raseinių r. sav. Gėluvos k. Dvaro g. 30, Registracijos vieta: Raseinių r. sav., Registracijos data: 2014-10-20	**A	100,00%	100,00%
124.	UAB AUGA Raseiniai	*4	304704364	Raseinių r. sav. Kalnujų mstl. Žieveliškės g. 1, Registracijos vieta: Raseinių r. sav., Registracijos data: 2017-11-06	**A	100,00%	100,00%
125.	Tėvynės žemėlė UAB	*4	303301428	Antano Tumėno st. 4, Vilniaus mun., Vilnius	**G	100,00%	100,00%
126.	Tėviškės žemėlė UAB	*4	303207199	Antano Tumėno st. 4, Vilniaus mun., Vilnius	**E	100,00%	100,00%
127.	KB Grybai LT	*3	302765404	Žibaly g. 37, Širvintos	**I	100,00%	100,00%

PASTABOS:

*1 Žemės ūkio bendrovė	**A Žemės ūkio veikla	**G Dukterinių įmonių valdymas
*2 Asociacija	**B Grupės piniginis fondas	**H Prekyba ir logistika
*3 Kooperatyvinė bendrovė	**C Žmogiškųjų išteklių valdymas	**I Maisto produktų gamyba
*4 Uždaroji akcinė bendrovė	**D IT sistemos vystymas	
*5 Viešoji įstaiga	**E Žemės valdymo bendrovė	
*6 Užsienio juridinis vienetas	**F Įrangos nuoma	

4. Ilgalaikis materialusis turtas

	Žemė	Pastatai ir statiniai	Mašinos ir įrenginiai	Transporto priemonės, įrenginiai ir kitas turtas	Nebaigta statyba	Iš viso
2020 m. gruodžio 31 d. (audituota)	62 279	41 448	23 489	2 345	2 991	132 552
- turto įsigijimas	11 539	493	4 397	1 116	2 863	20 408
- nurašymai ir pardavimai	(2)	(155)	(123)	(34)	-	(314)
- perkainojimas	1 221	-	-	-	-	1 221
- nusidėvėjimas	(6 351)	(2 535)	(4 470)	(938)	-	(14 295)
- perklasifikavimai	-	-	(314)	1 651	(1 653)	(315)
2021 m. gruodžio 31 d. (audituota)	68 686	39 251	22 978	4 140	4 201	139 257
- turto įsigijimas	244	170	194	75	176	859
- nurašymai ir pardavimai	-	-	(31)	-	-	(31)
- perkainojimas	-	-	-	-	-	-
- nusidėvėjimas	(1 454)	(641)	(1 088)	(249)	-	(3 432)
- perklasifikavimai	-	704	-	-	(704)	-
2022 m. kovo 31 d. (neaudituota)	67 476	39 484	22 053	3 966	3 674	136 653
Įsigijimo vertė						
2020 m. gruodžio 31 d.	73 493	57 529	45 813	6 177	2 991	186 004
2021 m. gruodžio 31 d.	86 251	57 867	49 772	8 910	4 201	207 001
2022 m. kovo 31 d.	86 495	58 741	49 935	8 985	3 674	207 829
Sukauptas nusidėvėjimas ir vertės sumažėjimas						
2020 m. gruodžio 31 d.	(11 214)	(16 081)	(22 324)	(3 832)	-	(53 452)
2021 m. gruodžio 31 d.	(17 565)	(18 616)	(26 794)	(4 770)	-	(67 745)
2022 m. kovo 31 d.	(19 020)	(19 257)	(27 882)	(5 019)	-	(71 177)
Likutinė vertė						
2020 m. gruodžio 31 d.	62 279	41 448	23 489	2 345	2 991	132 552
2021 m. gruodžio 31 d.	68 686	39 251	22 978	4 140	4 201	139 257
2022 m. kovo 31 d.	67 476	39 484	22 053	3 966	3 674	136 653

Naudojimosi teise Grupės pripažintas turtas susijęs su šiomis ilgalaikio turto grupėmis:

	Žemė	
	2022 m. kovo 31 d.	2021 gruodžio 31 d.
Turto naudojimosi teisės		
Įsigijimo savikaina	56 377	46 020
Įsigijimai	-	10 357
Atimti: sukauptą nusidėvėjimą	(19 020)	(17 565)
Iš viso	37 358	38 812
	Pastatai	
	2022 m. kovo 31 d.	2021 gruodžio 31 d.
Turto naudojimosi teisės		
Įsigijimo savikaina	965	1 008
Įsigijimai	-	-
Nurašymai ir pardavimai	-	(44)
Atimti: sukauptą nusidėvėjimą	(436)	(403)
Iš viso	529	562

5. Biologinis turtas

Grupės biologinio turto judėjimą sudarė:

	Ilgalaikis turtas		Trumpalaikis turtas		Iš viso
	Melžiamos karvės	Kiti gyvuliai	Grybų auginimo terpė	Pasėliai	
Likutinė vertė 2020 m. gruodžio 31 d.	6 310	3 389	2 149	14 903	26 751
Tiesioginiai pirkimai	-	205	-	-	205
Sukauptos sąnaudos	-	3 756	27 833	36 180	67 769
Perkėlimas tarp grupių	3 613	(3 613)	-	-	-
Tiesioginiai pardavimai	(609)	(290)	-	-	(899)
Derlius	-	-	(27 692)	(30 820)	(58 512)
Perkainojimas	(2 167)	(239)	-	(3 155)	(5 561)
Nurašymai	(257)	(107)	-	-	(364)
Likutinė vertė 2021 m. gruodžio 31 d.	6 890	3 103	2 290	17 108	29 391
Tiesioginiai pirkimai	-	-	-	-	-
Sukauptos sąnaudos	-	754	7 143	30 012	37 909
Perkėlimas tarp grupių	795	(795)	-	-	-
Tiesioginiai pardavimai	(207)	(152)	-	-	(359)
Derlius	-	-	(7 143)	(24 056)	(31 199)
Perkainojimas	(513)	(84)	-	3 529	2 932
Nurašymai	(62)	(17)	-	-	(79)
Likutinė vertė 2022 m. kovo 31 d.	6 904	2 809	2 290	26 593	38 595

6. Atsargos

Grupės atsargas kovo 31 d. sudarė:

	2022 m. kovo 31 d.	2021 m. gruodžio 31 d.
Žemės ūkio produkcija	11 034	18 828
Žaliavos	8 458	6 804
Iš viso	19 492	25 632
Žemės ūkio produkcijos perkainojimas iki grynosios realizavimo vertės	(1 536)	(1 536)
Apskaitinė vertė	17 956	24 096

7. Gautinos sumos ir išankstiniai apmokėjimai

Balanso sudarymo dienai Grupės gautinas sumas ir išankstinius apmokėjimus sudarė:

	2022 m. kovo 31 d.	2021 m. gruodžio 31 d.
Prekybos gautinos sumos iš viso, bendraja verte	6 290	4 656
Gautinas PVM	709	641
Gautinos sumos iš Nacionalinės mokėjamų agentūros	3 991	1 455
Gautinos sumos iš fizinių asmenų	79	83
Kitos gautinos sumos	3 648	3 582
Išankstiniai apmokėjimai ir ateinančio laikotarpio sąnaudos	4 656	3 714
Atimti: atidėjimas dėl galimų nuostolių	(3 237)	(3 237)
Prekybos gautinų sumų iš viso, grynąja verte	16 136	10 894
Ilgalaikės gautinos sumos bendraja verte	450	450
Atimti: atidėjimas dėl galimų nuostolių	(1)	(1)
Iš viso	16 585	11 343

Gautinos sumos iš Nacionalinės mokėjamų agentūros – tiesioginės gautinos subsidijos už pasėlius ir pieną, kurios sumokamos iki kitų metų birželio 30 d.



8. Finansiniai įsipareigojimai

Grupės ilgalaikės paskolas sudarė:

	<u>2022 m. kovo 31 d.</u>	<u>2021 m. gruodžio 31 d.</u>
<i>Bankų paskolos</i>		
Grybų auginimo įmonės	7 265	7 590
Produkcijos gamybos įmonės	984	1 007
Žemės ūkio įmonės	23 448	21 189
Patronuojanti įmonė	2 578	2 728
<i>Ilgalaikės mokėtinos sumos trečiosioms šalims</i>		
Ilgalaikė mokėtina suma investiciniam fondui už įsigyjamą žemę	253	253
Žaliosios obligacijos	19 187	19 114
Iš viso	<u>53 716</u>	<u>51 882</u>
Atėmus: sumos, mokėtinos per vienerius metus (pagal sutartis)	<u>(4 895)</u>	<u>(5 767)</u>
Ilgalaikių paskolų iš viso	<u>48 821</u>	<u>46 115</u>

2019 m. gruodžio mėn. 13 d. Grupė išleido 20 000 vnt. Žaliųjų obligacijų (toliau – Obligacijos), kurių vienos nominali vertė yra 1 000 Eur. Obligacijų balansinė vertė pirminio pripažinimo metu buvo pateikta be emisijos išlaidų ir pritaikytų nuolaidų. Visos obligacijų išleidimo išlaidos yra apskaitomos kaip palūkanų sąnaudos ir kapitalizuojamos prie obligacijų vertės per 5 metų laikotarpį.

Ilgalaikių paskolų ir mokėtinų sumų grąžinimo terminai:

	<u>2022 m. kovo 31 d.</u>	<u>2021 m. gruodžio 31 d.</u>
<i>Bankų paskolos</i>		
Per antrus metus	10 206	9 853
Per trečius ir ketvirtus metus	38 289	35 939
Po penktų metų ir vėliau	326	323
Iš viso	<u>48 821</u>	<u>46 115</u>

Grupės trumpalaikės paskolas sudarė:

	<u>2022 m. kovo 31 d.</u>	<u>2021 m. gruodžio 31 d.</u>
<i>Bankų paskolos</i>		
Grybų auginimo įmonės	2 400	2 400
Grūdų pardavimo įmonė	3 350	3 183
Trumpalaikių paskolų iš viso	<u>5 750</u>	<u>5 583</u>

Trumpalaikėse paskolose kredito linijos sudaro 5 750 tūkst. Eur (2021 m. – 5 583 tūkst. Eur).

9. Nuoma

Grupės nuomą sudarė:

	<u>2022 m. kovo 31 d.</u>	<u>2021 m. gruodžio 31 d.</u>
<i>Nuomos įsipareigojimai</i>		
Nuomos įsipareigojimai susiję su turto nuosavybės teisėmis*	37 843	39 114
Nuomos įsipareigojimai susiję su kitu turto**	6 447	6 406
Iš viso	<u>44 290</u>	<u>45 519</u>
Atimti: per vienerius metus mokėtinos sumos		
Nuomos įsipareigojimai susiję su turto nuosavybės teisėmis*	3 927	5 198
Nuomos įsipareigojimai susiję su kitu turto**	2 014	2 680
Iš viso	<u>5 941</u>	<u>7 878</u>
Iš viso ilgalaikių nuomos įsipareigojimų	<u>38 348</u>	<u>37 641</u>

* Nuomos įsipareigojimai, apskaityti kaip veiklos nuoma iki 16-ojo TFAS priėmimo.

** Nuomos įsipareigojimai, apskaityti kaip finansinė nuoma iki 16-ojo TFAS priėmimo.



10. Veiklos segmentų rezultatų apžvalga

AUGALININKYSTĖS SEGMENTAS		3 mėnesiai, pasibaigę 2022 m. kovo 31 d.	3 mėnesiai, pasibaigę 2021 m. kovo 31 d.
a) Žemės ūkio produkcijos derlius			
Bendroji dirbama žemė, ha		38 591	39 223
	Kviečiai	11 310	10 000
	Ankštiniai	6 202	7 937
	Kitos kultūros	12 260	13 818
	Pašarinės kultūros	7 222	6 731
	Pūdymas	1 597	738
Vidutinis derlingumas, t/ha			
	Kviečiai	-	-
	Ankštiniai	-	-
	Kitos kultūros	-	-
	Pašarinės kultūros	-	-
Bendrasis derlius, tikrąja verte, EUR'000		24 056	20 068
	Kviečiai	10 293	6 975
	Ankštiniai	1 484	3 627
	Kitos kultūros	10 443	7 240
	Pašarinės kultūros	1 836	2 226
Bendrosios derliaus sąnaudos, EUR'000		18 193	16 456
	Kviečiai	6 624	5 836
	Ankštiniai	1 484	3 627
	Kitos kultūros	8 249	4 767
	Pašarinės kultūros	1 836	2 226
Biologinio turto tikrosios vertės pasikeitimo įtaka, iš viso EUR'000*		5 862	3 612
<i>Biologinio turto tikrosios vertės pasikeitimo įtaka, pripažinta praėjusiame laikotarpyje, EUR'000*</i>		2 334	2 018
Biologinio turto tikrosios vertės pasikeitimo įtaka, pripažinta atskaitiniame laikotarpyje, EUR'000*		3 529	1 594
*Grupė apskaičiavo pasėtų kultūrų tikrąją vertę 2022 m. kovo 31 d. Daugiau informacijos pateikiama vadovybės komentaro 2.2 punkte.			
b) Žemės ūkio produkcijos pardavimai			
		3 mėnesiai, pasibaigę 2022 m. kovo 31 d.	3 mėnesiai, pasibaigę 2021 m. kovo 31 d.
Bendrosios parduotos žemės ūkio produkcijos pajamos		5 093	7 531
Bendrosios parduotos žemės ūkio produkcijos sąnaudos *		5 081	7 998
Bendrieji atsargų nurašymai		1 025	78
Žemės ūkio produkcijos pardavimo rezultatas, EUR'000		(1 013)	(545)
* Parduotos žemės ūkio produkcijos kaina atspindi derliaus vertę, tikrąja verte derliaus nuėmimo metu ir susijusias pardavimo sąnaudas.			
c) Žemės ūkio subsidijos			
		3 mėnesiai, pasibaigę 2022 m. kovo 31 d.	3 mėnesiai, pasibaigę 2021 m. kovo 31 d.
Tiesioginės subsidijos		1 388	1 289
Ekologinės žemdirbystės subsidijos		1 034	1 090
Subsidijų iš viso, EUR'000		2 422	2 379
Bendrasis augalininkystės segmento pelnas, EUR'000 (a+b+c)		4 938	3 428
<i>Nusidėvėjimas, įtrauktas į žemės ūkio produkcijos užauginimo sąnaudas, EUR'000</i>		966	878



PIENININKYSTĖS SEGMENTAS	3 mėnesiai, pasibaigę 2022 m. kovo 31 d.	3 mėnesiai, pasibaigę 2021 m. kovo 31 d.
Bendrasis parduotas produkcijos kiekis, tonos	7 324	6 565
Įprastinis pienas, tonos	442	130
Ekologinis pienas, tonos	6 544	6 060
Pieno produktai, tonos	113	190
Galvijai, tonos	225	186
Bendrosios pienininkystės segmento pajamos, EUR'000	4 047	3 282
Įprastinis pienas, EUR'000	213	44
Ekologinis pienas, EUR'000	3 100	2 466
Pieno produktai, EUR'000	378	580
Galvijai, EUR'000	356	191
Bendrosios pienininkystės segmento sąnaudos, EUR'000	3 591	3 257
Pienas, EUR'000	2 870	2 509
Pieno produktai, EUR'000	365	557
Galvijai, EUR'000	356	191
Biologinio turto tikrosios vertės pasikeitimas, EUR'000	(674)	(550)
Subsidijų iš viso, EUR'000	792	732
Bendrasis pienininkystės segmento pelnas, EUR'000	574	207
<i>Nusidėvėjimas, įtrauktas į pienininkystės segmento pardavimo sąnaudas, EUR'000</i>	160	139

GRYBININKYSTĖS SEGMENTAS	3 mėnesiai, pasibaigę 2022 m. kovo 31 d.	3 mėnesiai, pasibaigę 2021 m. kovo 31 d.
Bendrasis parduotas kiekis, tonos	3 038	3 177
Įprastiniai grybai, tonos	2 764	2 976
Ekologiniai grybai, tonos	274	200
Bendrosios grybų pardavimo pajamos, EUR'000	6 852	7 136
Įprastiniai grybai, EUR'000	6 072	6 433
Ekologiniai grybai, EUR'000	780	703
Bendrosios grybų pardavimo sąnaudos, EUR'000	6 984	6 681
Įprastiniai grybai, EUR'000	6 352	6 218
Ekologiniai grybai, EUR'000	632	463
Grybų komposto pardavimo pajamos, EUR'000	159	124
Grybų komposto pardavimo savikaina, EUR'000	159	82
Bendrasis grybininkystės segmento pelnas, EUR'000	(132)	497
<i>Nusidėvėjimas, įtrauktas į grybų pardavimo sąnaudas, EUR'000</i>	398	395

GALUTINIAM VARTOTOJIMUI SKIRTI PRODUKTAI PAKUOTĖSE	3 mėnesiai, pasibaigę 2022 m. kovo 31 d.	3 mėnesiai, pasibaigę 2021 m. kovo 31 d.
Bendrosios vartojimui skirtų produktų pakuotėse pardavimo pajamos, EUR'000	1 410	1 419
Bendrosios vartojimui skirtų produktų pakuotėse pardavimo sąnaudos, EUR'000	1 138	1 042
Bendrasis vartojimui skirtų produktų pakuotėse segmento pelnas, EUR'000	271	378
<i>Nusidėvėjimas, įtrauktas į vartojimui skirtų produktų pakuotėse pardavimo sąnaudas, EUR'000</i>	101	89



11. Veiklos sąnaudos

Veiklos sąnaudas pagal sąnaudų tipą sudarė:

	3 mėnesiai, pasibaigę kovo 31 d.	
	2022 m.	2021 m.
Darbo užmokesčio ir socialinio draudimo sąnaudos	1 248	1 165
Atlygio akcijomis sąnaudos	141	98
IMT, turto naudojimosi teisių nusidėvėjimas ir nematerialaus turto amortizacija	242	223
Konsultacijos ir verslo planų parengimas	74	56
Draudimas ir mokesčiai	215	111
Pardavimo sąnaudos	323	205
Kuras	69	60
Nekilnojamojo turto registravimas ir notaro mokesčiai	37	34
Nuoma ir komunalinės paslaugos	91	108
Transporto sąnaudos	63	67
Biuro išlaidos	158	170
Kitos	280	229
Iš viso	2 939	2 526

2019 m. balandžio mėn. Bendrovė patvirtino akcijų darbuotojams opcionų planą, todėl nuo šio plano patvirtinimo apskaitomos darbuotojams skirtų akcijų apmokėjimo sąnaudos, susijusios su darbuotojams suteiktais opcionais. Sąnaudos pripažįstamos tolygiai per 3 metų laikotarpį, apskaitomos pelno (nuostolių) ataskaitoje ir kaupiamos nuosavybės straipsnyje.

12. Kitos pajamos

Kitas pajamas sudarė:

	3 mėnesiai, pasibaigę kovo 31 d.	
	2022 m.	2021 m.
Palūkanų ir baudų pajamos	81	5
Draudimo išmokos	10	64
Kitos pajamos (sąnaudos)	52	40
Iš viso	143	109

13. Kitos veiklos pelnas (nuostolis)

Kitą pelną (nuostolį) sudarė:

	3 mėnesiai, pasibaigę kovo 31 d.	
	2022 m.	2021 m.
Pelnas (nuostolis) parduodant finansinį turtą	-	-
Pelnas (nuostolis) parduodant nekilnojamąjį turtą, įrangą ir įrengimus	30	12
Pelnas (nuostolis) dėl dukterinių įmonių pardavimo	-	-
Iš viso	30	12



14. Finansinės sąnaudos

Grupės finansines sąnaudas sudarė:

	3 mėnesiai, pasibaigę kovo 31 d.	
	2022 m.	2021 m.
Banko palūkanų sąnaudos	429	359
Obligacijų palūkanų sąnaudos	383	374
Finansinės sąnaudos, susijusios su turto naudojimosi teisėmis (16 TFAS)	642	528
Išperkamosios nuomos ir kitos finansinės veiklos sąnaudos	170	148
Nuostoliai dėl valiutų kurso pasikeitimo	12	12
Tikrosios išvestinių priemonių vertės pasikeitimas	-	-
Kitos finansinės veiklos sąnaudos	45	14
Iš viso	1 679	1 435

15. Esminiai įvykiai per 2022 m. sausio – gegužės mėn.

Apie visus grupės esminius įvykius buvo informuota per NASDAQ VILNIUS CNS sistemą.

Platinimo data	Pranešimo pavadinimas
2022.05.30	AUGA group, AB įgyvendina pirmuosius darbuotojams skirtus akcijų opcionus
2022.05.30	AUGA group, AB pranešimai apie vadovaujančias pareigas einančių asmenų sandorius
2022.05.27	Kvietimas į AUGA group, AB 2022 m. 3 mėnesių neaudituotų finansinių rezultatų pristatymą internetiniame seminare
2022.05.26	AUGA group, AB ruošiasi pirmosios biometanu ir elektra varomų traktorių partijos gamybai
2022.04.29	AUGA group, AB eilinio visuotinio akcininkų susirinkimo, įvykusio 2022 m. balandžio 29 d., sprendimai
2022.04.21	AUGA group, AB pranešimai apie vadovaujančias pareigas einančių asmenų sandorius
2022.04.21	AUGA group, AB tęsia darbuotojų skatinimo akcijomis programą
2022.04.19	AUGA group, AB išleido žaliųjų obligacijų ataskaitą
2022.04.19	AUGA group, AB paskelbė Konsoliduotąjį metinį pranešimą
2022.04.19	Pranešimas apie 2022 m. balandžio 29 d. vyksiančio AUGA group, AB eilinio visuotinio akcininkų susirinkimo darbotvarkės klausimų sprendimų projektais bei susijusia informacija papildymą
2022.04.07	Pranešimas apie 2022 m. balandžio 29 d. šaukiamą AUGA group, AB eilinį visuotinį akcininkų susirinkimą
2022.04.06	Varšuvos vertybinių popierių birža išbraukė AUGA group, AB akcijas iš prekybos biržoje GPW pagrindiniame sąraše
2022.03.18	AUGA group, AB ir jos dukterinės bendrovės pasirašė finansavimo susitarimus su KŪB „Pagalbos verslui fondas“ ir UAB Medicinos bankas
2022.03.14	Lenkijos finansų priežiūros institucija priėmė sprendimą duoti sutikimą išbraukti AUGA group, AB akcijas iš prekybos sąrašo, todėl šiomis akcijomis Varšuvos vertybinių popierių biržoje nebebus prekiaujama
2022.03.02	AUGA group, AB 2021 m. 12 mėnesių finansinių rezultatų pristatymas
2022.03.01	AUGA group, AB tarpinė informacija už 12 mėn. laikotarpį, pasibaigusį 2021 m. gruodžio 31 d.
2022.02.25	Kvietimas į AUGA group, AB 2021 m. 12 mėnesių neaudituotų finansinių rezultatų pristatymą internetiniame seminare



V. ATSAKINGŲ ASMENŲ PATVIRTINIMAS

Vadovaudamiesi Lietuvos Respublikos vertybinių popierių įstatymu ir Lietuvos banko valdybos nutarimu patvirtintomis Informacijos atskleidimo taisyklėmis, patvirtiname, kad, mūsų žiniomis, AUGA group, AB tarpinių konsoliduotųjų finansinių ataskaitų rinkinys už trijų mėnesių periodą, pasibaigusį 2022 m. kovo 31 d., sudarytas pagal Tarptautinės finansinės atskaitomybės standartus, atitinka tikrovę ir teisingai rodo AUGA group, AB įmonių grupės turtą, įsipareigojimus, finansinę būklę, pelną arba nuostolius ir pinigų srautus.

Generalinis direktorius

Kęstutis Juščius

Finansų direktorius

Mindaugas Ambrasas

