

admirals

2023 esimese 6 kuu

Auditeerimata Konsolideeritud Vahearuanne

Admirals Group AS



Admirals Group AS

2023. aasta esimese 6 kuu auditeerimata konsolideeritud vahearuanne

Äriregistri kood	11838516
Address	Maakri 19/1, Tallinn, 10145
Telefon	+372 6 309 300
E-post	info@admiralmarkets.com
Põhitegevusala	Valdusettevõte
Vahearuanne perioodi algus ja lõpp	01. jaanuar - 30. juuni
Juhatuse esimees	Sergei Bogatenkov
Juhatuse liikmed	Andrey Koks Daniel Joseph Skowronski Andreas Ioannou
Nõukogu esimees	Alexander Tsikhilov
Nõukogu liikmed	Anton Tikhomirov Anatolii Mikhailchenko Dmitri Lauš Fedor Ragin Priit Rohumaa
Audiitor	PricewaterhouseCoopers AS

The logo for Admirals Group AS, featuring the word "admirals" in a white, lowercase, sans-serif font. A small blue circle is positioned above the letter 'i'.

Tulemuste kokkuvõte

6 kuud 2023

- Kauplemistegevuse netotulu 21,1 miljonit eurot (6 kuud 2022: 43 miljonit eurot ja 6 kuud 2021: 17,3 miljonit eurot)
- EBITDA -2,9 miljonit eurot (6 kuud 2022: 26 miljonit eurot ja 6 kuud 2021: -0,7 miljonit eurot)
- EBITDA marginaal -14% (6 kuud 2022: 60% ja 6 kuud 2021: -4%)
- Puhaskasum (-kahjum) -4,8 miljonit eurot (6 kuud 2022: 24 miljonit eurot ja 6 kuud 2021: -1,7 miljonit eurot)
- Puhaskasumi (-kahjumi) marginaal -23% (6 kuud 2022: 56% ja 6 kuud 2021: -10%)
- Kulude-tulude suhe 119% (6 kuud 2022: 47% ja 6 kuud 2021: 112%)
- Kauplemise maht 448 miljardit eurot, vähenes 2022. aasta sama perioodiga võrreldes 4% (6 kuud 2022: 467 miljardit eurot ja 6 kuud 2021: 429 miljardit eurot)
- Tehingute arv 30,3 miljonit, suurenes 2022. aasta sama perioodiga võrreldes 6% (6 kuud 2022: 28,7 miljonit ja 6 kuud 2021: 29,2 miljonit)
- Aktiivsete klientide² arv grupis suurenes 65 636 kliendini võrreldes 2022. aasta sama perioodiga 96% (6 kuud 2022: 33 493 ja 6 kuud 2021: 40 235 aktiivset klienti)
- Aktiivsete kontode³ arv grupis suurenes 75 975 kontoni võrreldes 2022. aasta sama perioodiga 84% (6 kuud 2022: 41 227 and 6 kuud 2021: 48 638 aktiivset kontot)
- Uute taotluste arv grupis suurenes 143 414 taotluseni võrreldes 2022. aasta sama perioodiga 222% (6 kuud 2022: 44 508 ja 6 kuud 2021: 75 759 taotlust)

96%

Aktiivsete klientide arv suurenes

84%

Aktiivsete kontode arv suurenes

222%

Uute taotluste arv suurenes


6%

Tehingute arv suurenes

Kauplemistegevuse netotulu 21,1 miljonit eurot



EBITDA¹ -2,9 miljonit eurot



Puhaskasum (-kahjum) -4,8 miljonit eurot



Kauplemise maht 448 miljardit eurot



Tehingute arv 30,3 miljonit



● H1 ● H2

¹ Intressi-, maksu- ja amortisatsioonieelne kasum

² Aktiivsed kliendid on kliendid, kes 6 kuu jooksul teinud vähemalt ühe kauplemistehingu

³ Aktiivsed kontod on kontod, mille kaudu on 6 kuu jooksul tehtud vähemalt üks kauplemistehing

Juhatuse deklaratsioon

Admirals Group AS 2023. aasta esimese 6 kuu vahearuanne koosneb tegevusaruandest ja raamatupidamise aruandest.

Admirals Group AS 2023. aasta esimese 6 kuu vahearuanandes esitatud andmed ja lisainformatsioon on tõene ning terviklik.

Raamatupidamise aruande koostamisel rakendatud arvestuspõhimõtted on kooskõlas rahvusvaheliste finantsaruandluse standarditega, nagu need on vastu võetud Euroopa Liidu poolt, ning kajastavad õigesti ja õiglaselt ettevõtte finantsseisundit, majandustulemust ning rahavoogusid.

Admiralsi investorigele

Head investorid!

Admirals investeerib ettevõtte, meeskonna ja selle partnerite tulevikku ning võimalusse miljonitel inimestel enesekindlalt investeerida, et nad saaksid vabaduse oma rahaasju hallata. Jagame miljonite inimeste arusaama üle maailma, et rahaline vabadus ja kõigi kaasatus on inimkonna üks suurtest eesmärkidest. Tänapäevaks on Admirals juba kõikidel kontinentidel ühendanud entusiaste, kes on pühendunud oma finantstulevikule.

Meie visioon on tugevdada rahalist kaasatust, pakkudes Admiralsi ökosüsteemi kaudu lihtsasti kasutatavat, taskukohast ja turvalist juurdepääsu finantstoodetele; rahuldada inimese eluaegseid vajadusi.

Üleminek CFD ja Forex'i maaklerluselt, mis on suunatud valdkonna kogunud ekspertidele, rahvusvaheliseks finantsteenuste keskuseks, pakkudes Admiralsi platvormi kaudu lihtsaid lahendusi algajatele ja jaeklientidele, on sillutanud teed meie pikaajalisele edule ja arengule. Inimeste kogukond meie ökosüsteemis kasvab kiiresti.

2023. aasta esimese 6 kuu vahearuanne raamatupidamise aruanne on auditeerimata.

✓ allkirjastatud digitaalselt

Sergei Bogatenkov
Juhatuse esimees
Tallinn, 31.08.2023

Olen väga uhke, et oleme ära kasutanud olulisi kasvu- ja laienemismõimalusi. Admirals on positsioneerinud end kiiresti arenevas FinTechi kogukonnas paindliku ja operatiivse tehnoloogia pakujana ning hariduspõhise strateegilise partnerina.

Tugeva strateegia elluviimine on toonud kaasa tegevuse tõhususe ja uute toodete eduka turule toomise, mis vastavad meie klientide ootustele ja hetkevajadustele, tugevdades samal ajal aktiivselt klientide kasvu.

2023. aasta esimesel poolel oli märgata nende inimeste arvu märkimisväärset kasvu, kes usuvad tugevasse juhtimisse, kliendikesksusse, lihtsatesse ja kaasahaaravatesse toodetesse, uuendustesse ja Admiralsi pakutavasse kõrgtehnoloogilisesse võimekusse. Selle tulemusena on meil hea meel teatada, et oleme registreerinud rekordilise klientide arvu kasvu.

Edendame Admiralsi mitmekesist ja kaasavat töökohta, mis väärtustab tõhusat suhtlemist ja vastastikust austust. Mõistame initsiatiivi haaramise ja proaktiivse mõtteviisi tähtsust.

Oleme alati rõhutanud kindlale visioonile orienteeritud strateegiale truiks jäämise olulisust. Laienemine uutes piirkondades, kasutades olemasolevaid litsentse ja ülemaailmset kaubamärki kohalolekut on sama oluline ja selge kui meie pühendumus. Meid juhib soov saavutada edu ja uuendusi taktikaliste võitude toel.

Üks meie pühendumuse ja lähenemise aluseid on tugevdada veelgi oma positsiooni hästi arenenud turgudel, kus oleme end tõestanud valdkonna tehnoloogilise liidrina.

Meie lähtekoht on kliendikeskne tulude kasv. Meie ökosüsteemi eesmärk on veelgi suurendada aktiivset kliendibaasi kogu maailmas, et luua pikaajalisi ärisuhteid.

Meie ülemaailmne meeskond on avatud uutele võimalustele, mida valdkond pakub. Partnerlussuhete loomine on ülioluline. Business-to-Business-to-Everything on üks märksõnadest, mis kujundab väärtuspakkumiste tuleviku, kuna see kätkeb endas meie ettevõtte väga head potentsiaali. Samuti usume, et ühinemised ja ülevõtmised pakuvad Admiralsile märkimisväärseid võimalusi majanduskasvu kiirendamiseks ja meie kohalolu laiendamiseks valdkonnas. Oleme Admiralsis kindlad, et PaaS ja White Label koostööd võimaldavad meie partneritel keskenduda oma klientidele ja vähendada kulusid meie olemasoleva oskusteabe ja stabiilsuse toel.

Kõige ajakohasem, tiptasemel infrastruktuur ja kõrgeima kvaliteediga IT-arendused on alati olnud Admiralsi üks peamisi prioriteete. Investeerime pidevalt oma tehnoloogilise võimekuse säilitamiseks, et pakkuda oma klientidele parimat teenust.

Admirals on alati rõhutanud agiilsuse tähtsust. Meie võime kohaneda meid ümbritsevate muutustega on toonud suurepäraseid tulemusi meeskonnavaimu ja äritulemuste jaoks. Meie meeskond on uskumatult tulemuslik ekspertide kogukond, kes jagab kirge ühise eesmärgi nimel: aidata teistel saada vabadus oma rahaasju hallata.

Olen ääretult tänulik nende kire ja valmisoleku eest FinTechi tööstust koos kujundada.

Admirals läheb edasi suurepärase kogemuse, partnerite ja meeskonnaga. Jätkame oma teekonda ambitsioonika eesmärgi ja motivatsiooniga selleni jõudmisel. Meil on plaan ja kõik eeldused selle täitmiseks. Tulevik on meie käeulatuses.

Sergei Bogatenkov
Tegevjuht ja juhatuse esimees

Meie visioon on tugevdada rahalist kaasatust, pakkudes Admiralsi ökosüsteemi kaudu lihtsasti kasutatavat, taskukohast ja turvalist juurdepääsu finantstoodetele.

Õpi.
Kauple.
Investeeri.

Sisukord

Tegevusaruanne	10
<u>Ülevaade Grupist</u>	11
<u>2023 peamised sündmused</u>	19
<u>Majanduskeskkond</u>	29
<u>Finantsülevaade</u>	32
<u>Kapitaliseeritus</u>	36
Konsolideeritud raamatupidamise vahearuanne	38
<u>Konsolideeritud finantsseisundi aruanne</u>	39
<u>Konsolideeritud koondkasumiaruanne</u>	40
<u>Konsolideeritud rahavoogude aruanne</u>	42
<u>Konsolideeritud omakapitali muutuste aruanne</u>	44
Konsolideeritud raamatupidamise vahearuanne lisad	46
<u>Lisa 1. Üldine informatsioon</u>	47
<u>Lisa 2. Riskijuhtimine</u>	47
<u>Lisa 3. Nõuded krediidiasutustele ja investeerimisühingutele</u>	48
<u>Lisa 4. Finantsvarad ja -kohustused õiglases väärtuses muutustega läbi kasumiaruande</u>	48
<u>Lisa 5. Laenud ja nõuded</u>	49
<u>Lisa 6. Võlad ja ettemaksud</u>	51
<u>Lisa 7. Rendilepingud</u>	51
<u>Lisa 8. Allutatud võlakirjad</u>	53
<u>Lisa 9. Bilansivälised varad</u>	54
<u>Lisa 10. Aktsiakapital</u>	54
<u>Lisa 11. Segmendiaruanne</u>	55
<u>Lisa 12. Kauplemistegevuse netotulu</u>	56
<u>Lisa 13. Tegevuskulud</u>	57
<u>Lisa 14. Tehingud seotud osapooltega</u>	58

Tegevusaruanne

Järgnev peatükk käsitleb Admirals Group ASi ja sellega seotud tütarettevõtete asutamise- ja litsenseerimisajalugu.

Ülevaade Grupist

ADMIRALS GROUP AS (endise nimega Admiral Markets Group AS) asutati 2009. aastal, eesmärgiga liita erinevate riikide finantsettevõtteid, et moodustada rahvusvaheline ettevõtete grupp, mis tegutseb ühise kaubamärgi Admirals (edaspidi Admirals või Grupp) all.

Alates 2001. aastast finantsturgudele kaasamise teerajajana on Admirals globaalse digitaalse looga tipptasemel turuliider. Looe ettevõttesisest tarkvara ja lahendusi nii ettevõtetelt-tarbijale (B2C) kui ka ettevõtetelt-ettevõttele (B2B) kauplemiseks ja investeerimiseks, muutes finantsturud kättesaadavaks kogu maailmas.

Grupi põhitegevusalaks on kauplemise teenuse ja investeerimisteenuste (peamiselt finantsvõimendusega ja tuletisinstrumentide) pakkumine tava-, professionaalsetele ning institutsionaalsetele klientidele. Klientidele pakutakse börsivälisel turul finantsvõimendusega hinnavahelepingu (CFD) tooteid, sealhulgas Forex, indeksid, kaubad, digitaalsed vääringud, aktsiaid ja ETF-id, samuti noteeritud instrumendid. Grupi tegevus on olnud suunatud peamiselt kogunud kauplejatele, kuid sel aastal tugevdasime oma positsiooni ka alustavate kauplejate segmendis. Selle eesmärgi saavutamiseks keskendub Grupp nüüd kogunud kauplejate üldiste kauplemisuskuste parandamisele ning ka uute entusiastide koolitamisele. Uute kliendisegmentide sihikule võtmine on Grupi äritegevuse laienemise oluline strateegiline valik.

Ettevõtte on reguleeritud neljas viiest peamisest börsivälisest finantskeskusest, milleks on Ühendkuningriigi finantsjuhtimisamet (FCA), Austraalia väärtpaberi- ja investeerimiskomisjon (ASIC), Küprose väärtpaberi ja börsi komisjon (CySEC) ning Jordaania väärtpaberikomisjon (JSC).

Lisaks on Admiral Markets AS-le antud Eesti Finantsinspektsiooni investeerimisühingu tegevusluba (EFSA). 2022. aasta aprillis teatas

ettevõtte uhkusega, et sai oma esimese litsentsi Põhja-Ameerikas, kuna Admiral Markets Canada Limitedist sai registreeritud investeerimisdiiler ja Kanada investeerimistööstuse reguleeriva organisatsiooni (IIROC) liige. Juunis 2022 asutati esimene sõlmpunkt Aafrikas, kuna Lõuna-Aafrika finantssektorit reguleeriv amet väljastas ettevõttele maaklerilitsentsi.

Konsolideerimisgruppi kuuluvad litsentseeritud investeerimisühingud on Admiral Markets AS, Admiral Markets UK Ltd, Admiral Markets Pty Ltd, Admiral Markets Cyprus Ltd, Admiral Markets Canada Ltd, Admiral Markets AS Jordan ja Admirals SA (PTY) Ltd.

Admiral Markets Cyprus Ltd saab grupi Euroopa tavaklientide peamiseks kauplemispartneriks. Admiral Markets AS-i rolliks on olla märkimisväärne grupisisesse teenuse osutaja. Vastavalt grupi strateegiale maandavad Admirals Group AS-i tütarettevõtted oma klientide tehingutest tulenevaid riske oma tütarettevõtjas - Admiral Markets AS-is, kes on ka nende peamine likviidsuspakkuja.

Teiste konsolideerimisgruppi kuuluvate ettevõtete hulka kuuluvad käesoleva aruande avaldamise hetkel Runa Systems LLC (Gruusia), Runa Ukraine LLC (Ukraina), AMTS Solution OÜ, AM Asia Operations Sdn. Bhd. (Malaisia), PT Admirals Invest Indonesia LLC, Admirals Nordic OÜ (endine nimi Gateway2am), Admiral Markets Europe GmbH (Saksamaa), Admiral Markets France (Société par actions simplifiée), Admiral Markets Espana SL (Hispaania), Admirals Digital Limited, Admirals KE Ltd, Moneyzen OÜ, Moneyzen Collateral Agent OÜ. Runa Ukraine LLC asutati 2021. aasta septembris, Runa Systems LLC (Gruusia) aga 2022. aasta mais.

AMTS Solution OÜ, AM Asia Operations Sdn. Bhd, Admiral Markets Europe GmbH pakuvad IT- ja muid grupisisesid teenuseid, Runa Systems LLC ja Runa Ukraine LLC asutati samal eesmärgil.

Admirals Nordic OÜ, PT Admirals Invest Indonesia LLC, Admiral Markets France SAS, Admiral Markets Espana SL, Admirals Digital Limited, Admirals KE Ltd, Admiral Markets Canada Ltd, Admirals Liquidity Limited on hetkel passiivsed.

Admirals Group AS struktuur

Admirals Group AS omab 100% kõikide tütarettevõtete aktsiatest/osadest, välja arvatud AMTS Solutions OÜ, millest Admirals Group AS omab 62%.

Admirals Group AS struktuur seisuga 30.06.2023



● Valdusühing
 ● IT & grupisised teenused
 ● Mitteaktiivne ettevõtte
 ● Investeermisteenused
 ● Krediidivahendaja
 ● Esindus ja filiaal

Juhtkond

Admirals Group AS juhib neljaliikmeline juhatus ja järelevalvet juhatuse tegevuse üle teostab kuueliikmeline nõukogu. Juhatuse liikmed osalevad aktiivselt ettevõtte igapäevases äritegevuses ning neil on selged vastutusalad. Nõukogu kujundab ettevõtte visiooni ja äristrateegia, suunates aktiivselt ettevõtte kasvu ja arengut ning teostab järelevalvet ka juhatuse tegevuse üle.

Juhtkonnale arvestatud tasu koos sotsiaalmaksudega moodustas 2023. aasta esimese kuue kuu jooksul 301 tuhat eurot (6 kuud 2022: 534 tuhat eurot).

Admirals Group AS-i nõukogu

Admirals Group AS-i nõukogusse kuuluvad vahearuande koostamise ajal Alexander Tsikhilov, Anton Tikhomirov, Anatolii Mikhailchenko, Dmitri Lauš, Fedor Ragin ja Priit Rohumaa.



Alexander Tsikhilov

Nõukogu esimees



Anatolii Mikhailchenko

Nõukogu liige



Anton Tikhomirov

Nõukogu liige



Dmitri Lauš

Nõukogu liige



Fedor Ragin

Nõukogu liige



Priit Rohumaa

Nõukogu liige

Admirals Group AS-i juhatus

Vahearuande koostamise ajal 31.08.2023 seisuga kuuluvad Admiral Markets AS-i juhatusse Sergei Bogatenkov, Andrey Koks, Andreas Ioannou, Daniel Joseph Skowronski.



Sergei Bogatenkov

Juhatusesimees



Andrey Koks

Juhatuseliige



Daniel Skowronski

Juhatuseliige



Andreas Ioannou

Juhatuseliige

Ühtekuuluvus on üks meie ettevõtte väärtustest ja see on edu võti.

Oleme jätkuvalt pühendunud toetava, kaasava ja võimestava töökeskkonna säilitamisele.

Meie inimesed

Mõeldes 2023. aasta esimesele poolele, saab selgeks, et meie pühendumus oma töötajate toetamisele ja võimestamisele on olnud meie ees seisvate väljakutsete ületamisel otsustava tähtsusega. Süveneme algatustesse tipptalentide meelitamiseks ja hoidmiseks, kohaneme kaugtöö nõudmistega, seame esikohale töötajate heaolu ja tagame arenevate regulatsioonide järgimise.

Tipptalentide ligimeelitamine ja hoidmine on tänapäeva konkurentsivõimelisel tööturul endiselt suur väljakutse. Sellegipoolest oleme tänu oma professionaalse meeskonna pühendumisele ja tööandja brändingu tugevusele selle takistuse edukalt seljatanud. Meie jõulised värbamisstrateegiad koos tõhusa värbamisprotsessiga on võimaldanud meil leida ja kaasata andekaid inimesi, kes järgivad ettevõtte väärtusi ja kultuuri.

COVID-19 pandeemia viis kaugtöö ja paindliku korralduse kasutuselevõtu enneolematule tasemele. Selle tulemusel kerkis keskmise kaugmeeskondade haldamine, produktiivsuse tagamine ning tõhusa suhtluse ja koostöö edendamine. Seda paradigma muutust arvesse võttes võtsime kasutusele ennetava lähenemisviisi, võimendades tehnoloogiat ja rakendades algatusi kaugtöö ja kontorisse naasmise toetamiseks. Jäädes paindlikuks ja agiilseks, oleme säilitanud kõrge produktiivsuse ja töötajate rahulolu, austades ühtset ja ühendatud tööjõudu.


Töötajate heaolu ja vaimse tervise tähtsus on viimastel aastatel pälvitud kõrgendatud tunnustust. Admiralsi mõistame ennetavate meetmete tähtsust oma tööjõu tervikliku heaolu edendamisel. Oleme rakendanud mitmeid algatusi, rõhutades vaimse tervise, töö- ja eraelu tasakaalu ning kohanemisvõime olulisust. Proaktiivse mõtteviisi arendamisega on meie töötajatel parem ettevalmistus väljakutsetes navigeerimiseks, takistuste ennetamiseks ja loovate lahenduste leidmiseks, mis tagab meie ettevõtte paindlikkuse ja vastupidavuse.

Pidevalt muutuvate tööseaduste ja eeskirjade järgimine on talendijuhtimismeeskonna jaoks pidev väljakutse. Juriidiliste riskide maandamiseks oleme valvsad oma andmekaitse, privaatsuse ja tööohutusega seotud sisepoliitika jälgimisel ja ajakohastamisel. Nende eeskirjadega säilitame nõuetele vastava ja eetilise töökeskkonna, kaitstes võrdset nii meie töötajate kui ka organisatsiooni huve.

Töötajate kaasamise paremaks mõistmiseks ja tõhusa meeskonnatöö edendamiseks oleme kasutusele võtnud olulised kaasamistöõriistad. Need pakuvad meile väärtuslikke andmeid, mis võimaldavad mõõta töötajate rahulolu, tuvastada valdkonnad, mida on vaja täiustada, ja tõhustada koostööd meeskondades. Selliseid teadmisi kasutades tugevdame organisatsiooni liikmete vahelist sidet, tõstame töötajate moraali ja edendame kollektiivseid saavutusi.

Organisatsiooni kasv annab tunnistust selle edust. 2023. aasta esimesel poolel teatame uhkusega, et meie töötajate arv suurenes 319 inimeseni, mis rõhutab meie pühendumust erakordsete talentide ligimeelitamisele ja hoidmisele. See kasvutrajektor mitte ainult ei peegelda meie laienevat meeskonda, vaid näitab ka suutlikkust kohaneda muutuvate nõudmistega tööturul.

Kokkuvõttes tähistame 2023. aasta esimesel poolel saavutatut. Tänu oma vankumatule pühendumisele oma töötajate toetamisel oleme seljatanud väljakutsed ja kasvatanud vastupidavat, kaasatud ja dünaamilist töökogukonda. Edaspidi oleme jätkuvalt keskendunud toetava, kaasava ja võimestava töökeskkonna säilitamisele.



2023 peamised sündmused

IT

Kõige ajakohasem ja tipptasemel IT-infrastruktuur koos kõrgeima kvaliteediga IT-toimingutega on alati olnud Admiralsi prioriteet. Investeerime pidevalt, et tagada tehnoloogiline võimekus, pakkudes oma klientidele parimat teenust.

Viimase paari aasta jooksul oleme usinalt töötanud kulisside taga, et parandada oma kauplemissüsteemide tööaega. Lihtsamalt öeldes oleme püüdnud tagada oma platvormi kättesaadavuse alati, kui meie kliendid seda vajavad.

Meil on hea meel teatada, et oleme edukalt minimeerinud juhtumeid, kus meie süsteem pole saadaval või reageerib aeglaselt. Meie platvorm on nüüd veelgi usaldusväärsem ja töökindlam, võimaldades klientidel teha tehinguid, kontrollida turuvärskendusi ja hallata oma portfelle ilma tehniliste katkestuste või viivitusteta.

Meid motiveerib asjaolu, et kauplemiss maailmas on iga sekund oluline ning Admirals on pühendunud valdkonna kõige sujuvama ja katkematuima teenuse pakkumisele.

All Systems Operational	
WEB	Operational
MT5	Operational
MT4	Operational
Mobile App	Operational
Copy Trading	Operational
Trader Room	Operational
Web Trader	Operational

Uued tooted

Admiralsi kaart

Admiralsil on hea meel teatada Admiralsi kaardi uue ilme avalikustamisest. Tegemist on täiesti uue kujundusega, mis võeti kasutusele koostöös litsentseeritud e-raha asutusega Solaris.

Sooviga töötada alati välja tooteid, mis vastaksid klientide vajadustele, toodi turule Admiralsi kaart, et pakkuda klientidele laialdasi võimalusi oma vahendite haldamiseks, üle 3000 finantsinstrumenti investeerimiseks ja turvaliselt ostude tegemiseks.



Kuna üha rohkem inimesi haldab oma raha digitaalselt, on valdkond märgatavalt kasvanud. Seetõttu otsustas Admirals käivitada 1000 uut kaarti ja kaubamärgi muutusega koos kujundada Admiralsi kaardi kaasaegsete uute kunstiteostega. Admiralsi ja Euroopa ühe juhtiva finantsplatvormi Solarise koostöö toetab mõlema ettevõtte visiooni tuua finantsvabadus ja digitaalsed finantslahendused kõigini.

Automaatse investeerimise funktsioon

Admirals tõi turule oma uue funktsiooni Auto-Invest. See tiptasemel funktsioon on saadaval Admiralsi mobiilirakenduse kaudu ja selle eesmärk on muuta investorite suhtlust finantssturgudega. Auto-Invest töötati välja selleks, et pakkuda automatiseeritud investeerimisvõimalusi, mis annavad klientidele suurema mugavuse ja tõhususe.

Kasutades Admiralsi Auto Invest funktsiooni, saavad kasutajad kogeda ülimalt mugavust, määrates oma kontole rahakoti kaudu või otse Invest.MT5 kontolt eelmääratletud automaatsed sissemaksed. Nad saavad valida, kui palju ja kui sageli nad soovivad investeerida ning kuidas oma Auto-Invest plaane hõlpsalt muuta. See keerukas tehnoloogia võimaldab investoritel turuvõimalusi ära kasutada isegi siis, kui ei ole võimalik portfelle aktiivselt jälgida ega suhelda.

Murdaktsiad

2023. aasta esimesel poolel tutvustas Admirals oma Invest kontotüübi jaoks murdaktsiaid. Uus tootepakkumine võimaldab klientidel investeerida kõigi USA aktsiate murdosadesse, kuna nad saavad nüüd omada väiksemat aktsiat, muutes investeerimise kättesaadavamaks ja taskukohasemaks.

Murdaktsiate kasutuselevõtt USA aktsiate jaoks pakub rohkem paindlikkust investoritele, eriti algajatele investoritele, kes ei pruugi endale lubada täisaktsia ostmist, kuid tahaksid siiski aktsiatesse investeerida. See on kasulik kallitesse aktsiatesse, näiteks selliste tuntud tehnoloogiaetevõtete nagu Google ja Amazon, investeerimiseks ning nende ettevõtete tulevases kasvust jätkuvalt kasu saamiseks.

Admiralsi kliendid saavad alustada investeerimist mis tahes rahasummaga aktsia osasse, mis võimaldab neil luua hajutatud portfelli erinevate investeringute ja tugeva investeerimisstrateegia alusel, mis on kohandatud nende individuaalsetele eesmärkidele. Investorid saavad valida täpse rahasumma, mida nad soovivad ettevõtte aktsiatesse investeerida, ilma et nad oleksid seotud aktsiahinnaga.

Osaaktsiad on saadaval mitme varaga Admiralsi platvormi kaudu ja kehtivad USA indeksite kooslustele, nagu SP500, NQ100 ja DJI30.

Uued teenused

Krüptolitsents

Admirals on suurendanud oma tootepakkumist, registreerudes oma grupiüksuse Admirals Digital Limited kaudu krüptoteenuse pakkujana Kuproose väärtipaberi- ja börsikomisjoni all. Admirals Digital Limited on üks väheseid ettevõtteid, mis on registreeritud Kuproose väärtipaberi- ja börsikomisjoni all krüptovarateenuse pakkujana. Cyseci alla registreerimine krüptoteenuse pakkujana näitab Admiralsi jätkusuutlikku kasvu, mis võib veelgi suurendada klientide ja partnerite usaldust ja usaldusväärset ning on samm kõigi rahalise kaasatuse toetamise suunas.

Admirals E-Sports

E-spordi dünaamilises maailmas, kus adrenaliinirohked lahingud ja pingeline rivaalitsemine köidavad miljoneid, on areenile tõusnud võimas mängija. Admirals on hiljuti astunud e-spordi põnevasse valdkonda, pakkuades kaasahaaravat mängukogemust, mis köidab erineva oskustasemega mängijaid. Vankumatu pühendumusega uuendustele, kogub Admirals E-sport tunnustust ja köidab erineva oskustasemega mängijaid, eesmärgiga aidata kaasa kasvava E-spordi maastiku arengule.

Admirals E-sports ei ole pelgalt järjekordne täiendus võistlumängudele, vaid see esindab uut interaktiivse meelelahutuse ajastut. Sellele põnevale teekonnale asudes on meil hea meel pakkuda platvormi, kus mängijad saavad näidata oma oskusi, luua uusi sidemeid ja kogeda adrenaliinisööstu, mida ainult e-sport suudab pakkuda.

Admirals E-sport peab oluliseks noorte talentide kasvatamist ja neile kasvuvõimaluste pakkumist, samas kaasates aktiivselt ambitsioonikaid mängijaid ja pakkuades haridusalgatusi. Need algatused hõlmavad harivaid vooge, mille eesmärk on parandada mängijate arusaamist mängu olulistest aspektidest, mille tulemuseks on nauditavam mängukogemus.

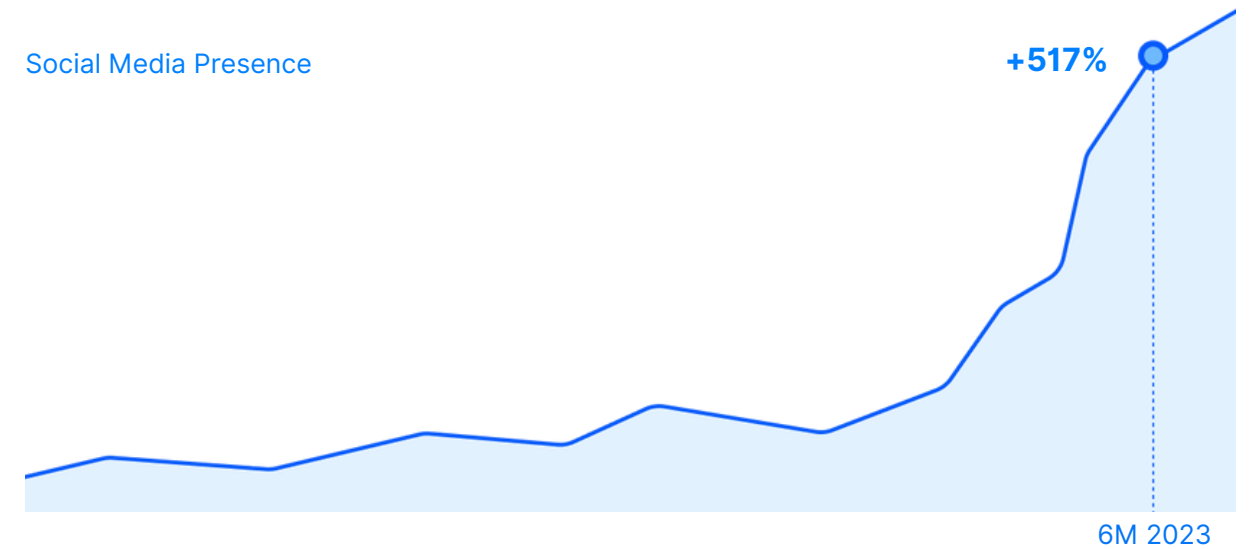
Suuremad turniirid, uuenduslikud tehnoloogiaintegratsioonid ja partnerlussuhted mõjukate mängubrändidega toetavad Admiralsi soovi E-spordi valdkonda ümber defineerida. Ühendades oma teadmised finantsteenustest kirega mänguhimuga, on Admirals valmis sillutama teed tulevikule, kus e-sport muutub peavoolu nähtuseks, mis ühendab mängijaid kõigilt elualadelt digitaalse võidu poole püüdlema.

Turundus

2023. aastal uuendasime oma turundusstrateegiat, tervitades Admiralsi turundusmeeskonnas mitmeid uusi spetsialiste.

Kuigi 2023. aastal ei toimunud maailmas murrangulisi turgu liigutavaid sündmusi, teatame uhkusega, et meie teises kvartalis kasvanud klientide arv oli rekordiline.

Social Media Presence



Sotsiaalmeedia

Võrreldes eelmise perioodiga, on Admiralsi kohalolek sotsiaalmeedias näidanud muljetavaldavat enam kui 517 protsendi tõusu orgaaniliste näitamiste ja 75 protsendilist kasvu orgaanilise vaatajaskonna kaasamises. Meie kogu sisu on peaaegu kolmekordistunud, kasvades peaaegu 200 protsenti.

Osana oma tööst sotsiaalmeediaga, katsetasime Indoneesia piirkonnas projekti, mille käigus tutvustasime Admirals Academy projekti – alustavatele kauplajatele suunatud haridusalgatus. Selle videod on kogunud juba üle 11 miljoni vaatamise.

SEO

Viimase kuue kuu jooksul oleme saavutanud silmapaistvaid tulemusi SEO vallas: meie veebisaidi liikluse ja orgaaniliste järjestatud lehtede arvu märkimisväärne kasv 43%. Tähelepanuväärne on see, et meie jõupingutuste tulemuseks on TOP 3 märksõnade tugev 61% - ja TOP-10 märksõnade 54%-line tõus.

Kliendi hankimine ja kommunikatsioon

Samuti on uuendatud klientide hankimise ja turunduskommunikatsiooni strateegiat. Meeskond on võtnud kasutusele empiirilise lähenemisviisi, osaledes paljudes A/B-testides ja täiustades järk-järgult jõudlusnäitajaid. See meetodika muutus on mitmel rahvusvahelisel turul toonud kaasa klientide hõivamise kulude olulise vähenemise. Too strateegiline muudatus näitab meie pühendumust kuluefektiivsele laienemisele ja uuenduslike turundustaktikate analüüsile.

ESG

2023. aasta jooksul on grupp järginud kindlalt ESG strateegiaid, mis algselt töötati välja 2020. aastal, suurendades oma pühendumust süsiniku jalajälje edasisele vähendamisele. Digitaalsete dokumentide töövoogudele üleminek on nüüdseks täielikult ellu viidud ja meeskonnaliikmete seas on tõhustatud individuaalse süsiniku jalajälje vähendamise edendamist. Jäätmete sorteerimine on meie Tallinna kontorisis nüüdseks tavapraktika ning samme astutakse ka meie teistes kontorites üle maailma. Admiralsi ESG kohustused ja muud erinevad algatused on nähtaval eelmisel aastal käivitatud spetsiaalsel ESG veebilehel.

Lisaks püsib meie koostöö ClimatePartneri professionaalide ja teadlaste meeskonnaga ka 2023. aastal, keskendudes tugevalt süsiniku jalajälje arvutamisele ja neutraliseerimisele, toetades erinevaid ülemaailmseid projekte ja algatusi. Admirals toetas ka oma Leaders for Climate Action kogukonna liikmelisust, keskendudes sellele, kuidas grupp saab tehnoloogiasektori osana jätkata olulist rolli kliimamuutustega võitlemisel.

Haridus

Admirals Academy projektis keskendume 2023. aastal investorite kaasamise programmidele. Kümned tuhanded kauplejad ja investorid õpivad Admirals Academy koostatud programmides. Oleme uhked, et oleme teinud koostööd maailma kõige lugupeetumate nimedega kauplemisel ja investeerimisel, teiste hulgas John Bollingeri ja Steve Nissoniga.

Positiivse mõju edendamine: eesmärgipäraselt head tegemine

Tänapäeval ei oodata ettevõtelt mitte ainult majanduslikku väärtust, vaid ka positiivset panust ühiskonda. Oleme kõik olnud tunnistajaks, kuidas ettevõtted saavad kasutada sotsiaalse vastutuse jõudu, et mitte ainult tõsta oma positsiooni ühiskonnas, vaid ka edendada innovatsiooni, meelitada ligi ja hoida talente, arenedes omavahel seotud ja sotsiaalselt teadlikus maailmas.

Admirals on alati kaasa aidanud ühtekuuluvuse ideele globaalses mõttes. Usume teiste toetamisse. Ühiskonna positiivsete muutuste soodustamine ei ole lihtsalt üllas püüdlus, vaid see peaks olema tänapäeva maailmas kõigi ühine eesmärk.

FCI Levadia

Koostöö jalgpalliklubi FCI Levadiaga tähistab inspireerivat sünergiat kahe tiptasemele pühendunud organisatsiooni vahel nii väljakul kui ka väljaspool seda. Kui FCI Levadia lummab fänne märkimisväärsete esitustega, on Admirals uhkusega nende kõrval. Meid ühendab pühendumine kogukonnavaimu ja sportlikkuse edendamisele, pakkudes toetajatele meeldejäävat elamusi. See sponsorlus kehastab meie usku meeskonnatöö ja sihikindluse jõudu ning ootame vastastikku rahuldust pakkuvat teekonda.



Eesti Kontsert

Kultuuri toetades loob Admirals ühiskonnas tähendusliku kaasamise. Admirals jätkas koostööd Eesti Kontserdiga, kes on kõige väljakujunenud kultuuriorganisatsioon ning Eesti muusika ja kultuuri edendaja. Eesti Kontsert korraldab aastas 1000 kontserti ja erinevat muusikalist üritust nii Eestis kui ka välismaal. Admirals on uhke, et saab olla osa sellest elavast kultuurialgatusesest.



Rahatarkuse lauamäng

Admirals tutvustas eelmisel aastal Eesti esimest laste rahatarkuse lauamängu "Rahatarkuse kompass", mis sündis Rahandusministeeriumi, Admiralsi ja ALPA Kidsi koostöös. Seejärel annetati mäng pilootprojektina 32 koolile üle Eesti. Lauamängu suur edu oli kindel tõestus laste ja nende vanemate soovist keskenduda rahatarkuse edendamisele algkoolis. Seetõttu otsustasid mängu loojad välja anda "Rahatarkuse kompassi" uue ja täiustatud versiooni. Projekti teises etapis jõudis 2023. aasta kevadel 181 lauamängu 33 kooli.



LHV Maraton

Admirals osales entusiastlikult 20. mail 2023 toimunud 7 km pikkusel LHV maratonil, pannes välja 13-liikmelise naiste tiimi, näidates mitte ainult oma sportlikku võimekust, vaid ka ettevõtte alla-andmatut meeskonnavaimu ja pühendumust.

Tervislik nädal

Admirals tähistas 2023. aasta juunis heaolunädalat, mis oli pühendatud meie meeskonnaliikmete tervise ja heaolu edendamisele. Terve nädala jooksul pakuti täisväärtuslikke ja tervislikke toite ja suupisteid, professionaalne toitumisspetsialist tutvustas tervislikke harjumusi ning töötajatele pakuti igapäevaseid jooga- ja massaažiseansse.

Õpilasvahetus

Westminsteri ülikooli juhtimis- ja turunduskooli talendikate MBA üliõpilaste grupp külastas meid Admiralsi peakorteris Tallinnas. Saime võimaluse tutvuda nende uurimistööga ja selle tulemustega, mis andis uusi vaatenurki ning veelgi tugevdades meie pühendumist akadeemilisuse ja ettevõtluse koostööle.



Saare Arenduskeskuse külastus

Admirals tervitas Eestis Saaremaal asuva Saare Arenduskeskuse õpetajaid ja osaledes arutelus hariduse toetamise tähtsusest. Jätuks meie pühendumusele hariduse edendamisel, peatusime võimalusel teha koostööd Taltechi toetamisel, mis on üks juhtivamaid siinseid haridusasutusi. Samuti peatusime meie lauamängul, mille eesmärk on edendada õppimist interaktiivsel ja meelelahutuslikul viisil.

Edu koostöös õpilastega

Admiralsil oli au osa saada Emili kooli kirjaoskuse kuu pidustustest, kus õpilased osalesid loominguliselt oma lauamänge kujundades. Meil oli hea meel, et meie esindaja kutsuti lastega Admiralsi hariva lauamängu üle arutlema, pakkudes seeläbi lisaväärtust sisukale mõttevahetusele.



Paraleelselt finantskirjaoskuse kuuga Eestis, korraldas Admirals 2023. aasta märtsis konkursi, mis julgustas lapsi finantskirjaoskuse teemasid visuaalse kunsti kaudu väljendama. Võistlus lõppes 3 võitja välja kuulutamisega.



Lisaks oli meil rõõm tervitada Admiralsi peakorteris Tallinnas Executive MBA-sid tunnustatud @emlyoni ärikoolist Prantsusmaal. Meie tegevjuht Sergei Bogatenkov osales viljakas arutelus, jagades väärtuslikke teadmisi ettevõtte kohta ja arutledes erinevatel põnevatel teemadel.

Auhinnad

20 tegutsemisaasta jooksul on Admirals alati olnud tuntud turuliidrina kvaliteedi poolest. 2023. aasta I pool on toonud ettevõttele auhindu ja tunnustust, mis tõestab ätkuivaid ambitsioone olla turul juhtpositsioonil kvaliteedi, silmapaistva klienditeeninduse ja parimate tehnoloogiliste tööriistade osas.

Saksamaa



Deutsches Kundeninstitut
"Parim CFD maakler" 2023



Focus Money
"Investorite poolt soovitatud: väga soovitatud"

Üleminek CFD ja Forexi maaklerluselt, mis on suunatud valdkonna kogunud ekspertidele, rahvusvaheliseks finantsteenuste keskuseks, pakkudes **Admiralsi platvormi** kaudu lihtsaid lahendusi algajatele ja jaeklientidele, on **sillutanud teed meie pikaajalisele edule ja edule.**

Meie tegevust mõjutavad potentsiaalsed trendid ja tegurid

Admirals võtab järjekindlalt arvesse võimalikke sündmusi, tegureid ja suundumusi, mis võivad äri mõjutada, kasutades seda arusaama operatsioonirikside tõhusaks käsitlemiseks. Oma tipptaseme ja turuliidripositsiooni eest tunnustatud grupp püüab järgida kõrgeimaid standardeid esmaklassiliste teenuste, IT-infrastruktuuri ja finantsturgudele juurdepääsu osas.

Inflatsioonimäärade tõus

Kasvavad inflatsioonimäärad mõjutavad majandust, vähendades tarbijate ostujõudu, mille tulemuseks on kulutuste vähenemine ja majanduskasvu aeglustumine. Ettevõtted seisavad silmitsi ebakindlusega ja võivad investeringuid edasi lükata, mõjutades üldist majandustegevust. Keskpangad võivad inflatsiooni ohjeldamiseks tõsta intressimäärasid, mõjutades omakorda laenukulusid ja potentsiaalselt piirates majanduskasvu.


Geopoliitilised tegurid

Sellised tegurid võivad tekitada ebakindlust ja ebastabiilsust, mille tulemuseks on investeringute vähenemine, häired kaubanduses ja toormehindade kõikumised. Konfliktid, sanktsioonid, kaubanduspinged ja poliitiline ebastabiilsus võivad häirida ülemaailmseid tarneahelaid ja mõjutada turu usaldust, mõjutades majanduskasvu ja finantsturge. Lisaks võivad geopoliitilised sündmused kutsuda esile muutusi valitsuse poliitikas ja eeskirjades, kujundades edasi majandustingimusi.

Tehnoloogia areng

Tehnoloogia muudab FinTechi tööstust revolutsiooniliselt, muutes selle andmepõhisemaks, juurdepääsetavamaks, automatiseeritumaks ja mitmekesisemaks, tuues samal ajal kaasa uusi väljakutseid, mis on seotud riskide, eetika ja regulatiivsete raamistikega.

AI muudab investeerimismaailma, võimaldades turusuundumuste ja -mustrite täpsema analüüsi kaudu teha täpsemaid ja andmepõhisemaid otsuseid. Masinõppe algoritmid automatiseerivad kauplemisstrateegiaid, sooritavad tehinguid suurel kiirusel ja reageerivad turu kõikumistele kiiremini kui inimkauplejad. AI-põhised robo-nõustajad pakuvad isikupärastatud investeerimisnõustamist ja portfellihooldust, muutes investeerimise laiemale investorite ringile veelgi kättesaadavamaks ja kuluefektiivsemaks.



Konkurentide tegevused

FinTechi valdkond on jätkuvalt dünaamiline ja väga konkurentsivõimeline ning ettevõtted võistlevad turuosa, klientide lojaalsuse ja finantsinnovatsiooni liidripositsiooni pärast. Konkurentide tegevusel on läbi aegade mõju nii äri kui ka kõikidele valdkonna tegijatele. See konkurents tuleneb nii väljakujunenud finantsasutustest, kes investeerivad uute tehnoloogiate kasutuselevõtmisse, kui ka arvukate idufirmade ja tehnoloogiaettevõtete poolt, kes sisenevad finantsruumi.

Majanduskeskkond 2023. aasta esimesel poolel

Olulised ülemaailmsed sündmused:

- Ukrainas toimuv sõda on kestnud juba üle ühe aasta
- Ülemaailmne inflatsioon hakkab aeglustuma
- Intressimäärade tõus jätkub

Hea uudis on see, et paljudes riikides on inflatsioon hakanud aeglustuma, kuigi see on endiselt üle sihttaseme. Ülemaailmne aastane inflatsioon oli 2022. aastal 8,7%, saavutades juulis tipptaseme 9,4% juures, ja prognooside järgi kahaneb see 2023. aastal 7%ni.

Maailmamajandus

Tundub, et maailmamajandus on viimase kolme aasta jooksul viskunud ühest kriisist teise. Kõigepealt tuli COVID-19 pandeemia, millele järgnes lühike, kuid sügav majanduslangus. Kui maailm normaalsusse tagasi pöördus, oli katkenud tarneahelatel raske kasvava nõudlusega sammu pidada, mistõttu oli ilmne, et hinnatõus on tõenäoliselt meie järgmine probleem.

Kuna energiahinnad olid juba niigi äärmiselt kõrged, põhjustas Venemaa presidendi Vladimir Putini teade, et ta alustab oma naabri vastu „sõjalist erioperatsiooni“, nafta- ja gaasihinna tõusu, mis kasvatas murettekitavat suurenevat inflatsiooni veelgi.

Hinnatõusu ohjeldamiseks tõstsid keskpangad kogu maailmas kiiresti intressimäärasid, kuid see suurendas niigi kasvavat elukallidust ja viis paljud majandused langusele ohtlikult lähedale. Hoolimata süngetest majandusprognoosidest 2023. aasta alguses on maailmamajandus seni osutunud siiski vastupidavamaks, kui paljud ette kujutasid.

Kuigi tehniline majanduslangus ei ole veel tõeks saanud, on kiire inflatsioon ja intressimäärade tõus põhjustanud majandustoodangu kahanemist. Pärast hinnanguliselt 3,1% suurt kasvu 2022. aastal prognoositakse, et maailma majanduskasv aeglustub 2023. aastal 2,1%ni.

Selle aeglustumise taga on maailma arenenud majandused, mis pärast 2,6% kasvu 2022. aastal kasvavad prognooside kohaselt 2023. aastal vaid 0,7%. See on vastupidine arenevate turgude ja majandusega riikide arengule, kus prognoositakse 2023. aastaks 4% kasvu võrreldes 3,7% kasvuga 2022. aastal.

USA

Maailma suurim majandus kasvas 2022. aastal 2,1% ja prognooside kohaselt kasvab see 2023. aastal veel 1,1%.

Silicon Valley Banki kokkuvarisemine märtsis oli USA ajaloo suuruselt kolmas pangakrahhi ja tekitas hirmu täiemahulise panganduskriisi ees. Kuigi kahele teisele USA pangale – Silvergate Bank ja Signature Bank – sai osaks sama saatus, aitas reguleerivate asutuste kiire reageerimine laiaulatuslikku kriisi ära hoida.

Näib, et Föderaalreservi agressiivne rahapoliitika karmistamine on inflatsiooni jahutamisel seni edukas olnud. Föderaalreservi sihtmäär tõusis tasemelt 0,00–0,25% märtsis 2022 tasemele 5,00–5,25% mais 2023, samas kui inflatsioon, mis saavutas juunis 2022 tipptaseme 9,1%, kahanes juunis 2023 tasemele 3%.

Sellest hoolimata jäi alusinflatsioon – mis jätab välja volatiilsed toiduainete ja energia hinnad – tasemele 4,8%, kusjuures pingelisel tööturul oli selles oma roll. Turud ootavad veel ühte intressimäärade tõstmist, millele järgneb tuleval aastal mitu kärbet, kuigi paljud kommentaatorid on kärbeta nii kiire tuleku suhtes endiselt skeptilised.

Hoolimata kangekaelsest inflatsioonist ja intressimäärade tõusust on USA tarbija endiselt tugev, kuigi on ka prognoose, mille kohaselt tabab USA majandust 2023. aasta teisel poolel või 2024. aasta alguses kerge langus.

Ühendkuningriik

Hoolimata Rahvusvahelise Valuutafondi (IMF) ja Inglise Keskpanga (BoE) varasematest süngetest hinnangutest on Ühendkuningriigil võimalik 2023. aastal tehnilist majanduslangust vältida, kuid väljavaated ei ole siiski nii roosilised.

Pärast 4,1% suurust kasvu 2022. aastal prognoositakse, et ÜK majanduskasv aeglustub 2023. aastal vaid 0,3%ni, kuna püsiv inflatsioon, kasvavad intressimäärad ja tööjõupuudus mõjutavad tootlikkust.

Kuigi BoE oli esimene suur keskpank, kes alustas 2021. aasta lõpus intressimäärade tõstmist, on tema rahapoliitika karmistamine olnud vähem tõhus kui mujal. ÜK inflatsioon on endiselt kõrgem ja püsivam kui teistes arenenud riikides. Tõepoolest, kuigi üldine inflatsioon näib olevat saavutanud tippniveo 11,1% oktoobris 2022, on alusinflatsioon 2023. aastal jätkanud tõusu, mis kiirenes 2023. aasta mais 7,1%ni võrreldes 6,8%ga eelmisel kuul.

Miks inflatsioon ÜKs nii püsiv on? ÜKs on kaks inflatsioonitegurit, mis koos on muutnud inflatsiooni kangekaelsemaks kui mujal. Kui euroala inflatsioon on suuresti tingitud energia- ja toiduhindade põhjustatud šokkidest ning USAs tööjõupuudusest, siis ÜKs on mõlemad probleemid esinenud samal ajal.

ÜKd, nagu ka euroala, tabas toiduainete ja energia hinnatõus rängalt. ÜKs on aga energiašokk olnud suurem ja kõrgete hindade taandumine on võtnud kauem aega. Samuti on toiduainete inflatsioon kahanenud aeglasemalt, osaliselt seetõttu, et ÜK sõltub toiduainete impordist, mistõttu on ta maailmaturu hindade suhtes eriti tundlik.



Hiina

Kui maailma majandused pärast pandeemiat taas avanesid, oli üks märkimisväärne erand: Hiina.

Maailma suuruselt teises majanduses jätkusid kogu 2022. aasta jooksul ranged null-koroonapoliitika meetmed, mis lämmatasid toodangu, kuna kohati pandi terved linnad nipsust jälle lukku. Pärast rahvarahutusi aasta lõpus loobus Hiina siiski sellest poliitikast, mis viis Hiina majanduse kaua oodatud taasavamiseni.

Vaatamata sellele, et 2023. aastaks prognoositakse 5,6% kasvu 2022. aasta 3%ga võrreldes, on Hiina suur taasavamine seni ootustele mõnevõrra alla jäänud. Mitu majandusnäitajat on viimastel kuudel pettumust valmistanud ning kahanev eksport, vähene tarbijanõudlus ja jätkuvad probleemid kinnisvarasektoris mõjutavad toodangut.

Veelgi enam, kui arenenud riigid võitlevad inflatsiooni ohjeldamisega, on Hiinas vastupidine probleem. Hiina tarbijahinnaindeks, mis jõudis 2022. aastal 2,8%ni, aeglustus 2023. aasta juunis 0%ni. Kuna sisenõudlus on endiselt nõrk, seisab Hiina aasta teisel poolel silmitsi suure deflatsiooniohuga.

Seetõttu vähendas Hiina Keskpank majanduskasvu ergutamiseks hiljuti intressimäärasid ning Pekingit on kutsutud üles võtma stimuleerivaid lisameetmeid, et hoogustada riigi pandeemiajärgset taastumist.

Euroala

Euroala majandus kasvas 2022. aastal 3,5%, kuid 2023. aastal prognoositakse majanduskasvu aeglustumist 0,4%ni.

Jätkates maailma suurimate majanduste seas tuttavat teemat, on euroala peale majanduskasvu aeglustumise hädas kiire inflatsiooniga. Kuigi Euroopa Keskpank (EKP) jäi rahapoliitika karmistamise peole hiljaks, näib tema lähenemisviisi siiski toimivat.

EKP alustas oma kasvutsükli 2022. aasta juulis ja 2022. aasta oktoobris 10,6%ni küündinud koguinflatsioon kahanes 2023. aasta juuniks 5,5%ni. Samas koosneb euroala 20 riigist, mis tähendab, et üldised inflatsiooninäitajad ei kajasta kogu olukorda. Samuti muudab see EKP töö inflatsiooni ohjeldamisel teiste keskpankadega võrreldes keerulisemaks.

Näiteks Hispaanias kahanes inflatsioon juunis 1,9%ni, mis teeb sellest esimese euroala suurtest majandustest, mille inflatsioon vähenes alla 2%. Seevastu Balti riikides ja Slovakkias on inflatsioon endiselt märkimisväärselt kiire, kuna juunis oli see kõigis neis riikides üle 7,9%.

Veelgi enam, kuigi üldine inflatsioon hakkas eelmise aasta lõpus aeglustuma, jätkas alusinflatsioon kiirenemist. Märtsis 2023 jõudis see 5,7%ni, enne kui kahel järjestikusel kuul kahenes, kuid juunis kasvas see taas 5,4%ni. Kuigi alusinflatsioon on endiselt kiire, jätkub tõenäoliselt EKP intressimäärade tõstmise tsükkel.



Eesti

Kui COVID-19 kogu maailma vallutas, pidas Eesti majandus palju paremini vastu kui paljude tema Euroopa naabrite majandus. Kui euroala majandus laiemalt 2020. aastal 6,1% kahanes, oli Eesti majanduse kahanemine palju tagasihoidlikum – 0,6%.

Kui järgmisel aastal oli euroala majanduskasv 5,4%, siis Eesti SKP kasvas muljetavaldavalt 8%. Kuid pärast laiema euroala edestamist kahel järjestikusel aastal pöördus see suundumus vastupidiseks.

Kui euroala majanduskasv oli 2022. aastal 3,5%, siis Eesti majandus kahanes 1,3% ja prognooside kohaselt kahaneb see 2023. aastal taas 0,4%, enne kui 2024. aastal taas kasvama hakkab.

See pettumust valmistav majandustulemus on osaliselt tingitud sellest, et nõudlus Eesti ekspordi järele on vähenenud ja tarbijakulutused on kahanenud, mida omakorda on soodustanud hinnatõus.

Eesti on hädas Euroopa Liidu ühe kõrgeima inflatsioonimääraga, kusjuures 2022. aasta augustis saavutas inflatsioon haripunkti tasemel 24,8%. Kuigi inflatsioon on aeglustunud, jäi see 2023. aasta juuniga lõppenu kaheteistkümneme kuu jooksul 9,2% tasemele, mis on tunduvalt suurem kui euroala keskmine.

Eesti tarbijad kulutavad Euroopa riikides iga kuu kõige rohkem energiale ja toiduainetele, mis tähendab, et nad on nendes valdkondades hinnatõusu suhtes eriti tundlikud. Lisaks on hinnatõusu mõjutanud tööjõupuudus, kiire palgakasv ja eelmisel aastal teisest pensionisambast vabanenud raha.

Finantsülevaade

Admirals Group AS peamised finantsnäitajad

Kasumiaruanne (miljonites eurodes)	6 kuud 2023	6 kuud 2022	muutus	6 kuud 2021
Kauplemistegevuse netotulu	21,1	43	-51%	17,3
Tegevuskulud	25,2	20,4	24%	19,3
EBITDA	-2,9	26	-111%	-0,7
Puhaskasum (-kahjum)	-4,8	24	-120%	-1,7
EBITDA marginaal, %	-14%	60%	-74	-4%
Puhaskasumi (-kahjumi) marginaal, %	-23%	56%	-79	-10%
Kulude-tulude suhe, %	119%	47%	72	112%

Ärimahud (miljonites eurodes)	30.06.2023	31.12.2022	muutus	30.06.2022
Nõuded krediitiasutustele ja investeerimisühingutele	69	72	-4%	73,5
Võlakirjad	5	5,5	-9%	3,8
Omakapital	75,6	82,9	-9%	82,6
Bilansimaht	93,6	98,2	-5%	97,1
Bilansivälised varad (kliendivarad)	102	86	19%	81,7

Finantssuhtarvude arvutamisel kasutatud valemid:

EBITDA marginaal, % = EBITDA / kauplemistegevuse netotulu

Puhaskasumi marginaal, % = Puhaskasum / kauplemistegevuse netotulu

Kulude-tulude suhe, % = Tegevuskulud / kauplemistegevuse netotulu

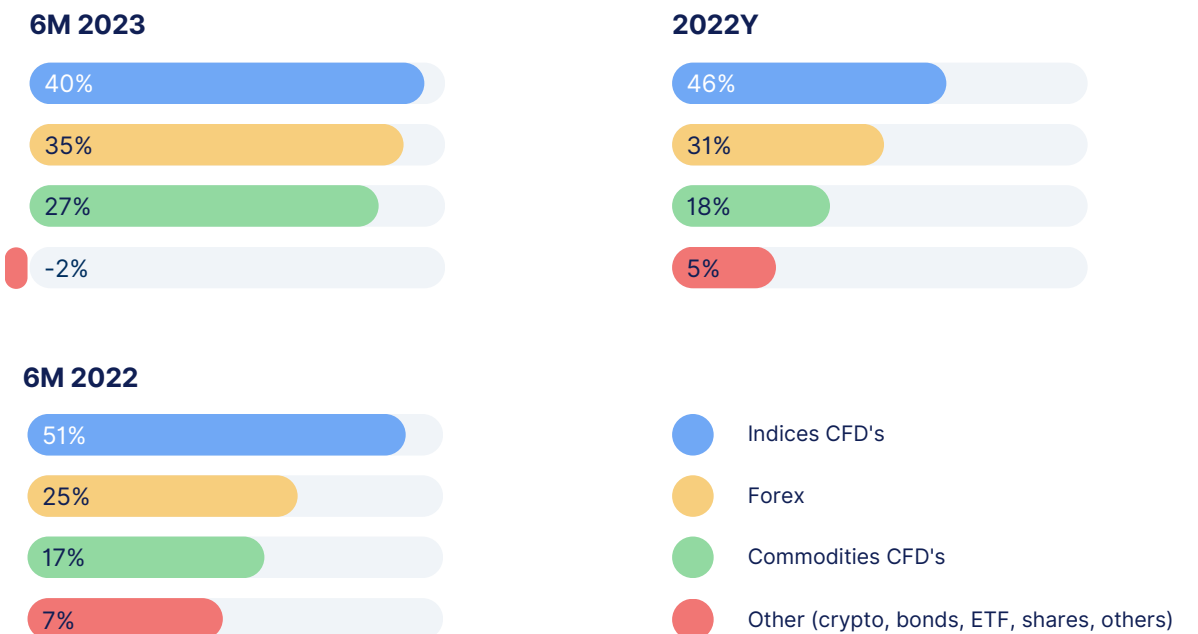
Kauplemistegevuse netotulu

Grupi 2023. aasta esimese kuue kuu kauplemistegevuse netotulu oli 21,1 miljonit eurot, mis on 51% vähem kui 2022. aasta esimesel poolel.

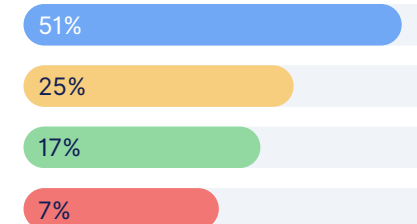
Toorainete CFD-d moodustasid 2023. aasta esimesel poolel kauplemistegevuse brutotulust 27%, suurenedes 59% sama perioodiga 2022. Indeksite CFD moodustasid 40% kogu kauplemistegevuse brutotulust, vähenedes 22% võrreldes sama

perioodiga 2022. Forex moodustas 35% kogu kauplemistegevuse brutotulust, suurenedes 40% võrreldes sama perioodiga aasta tagasi. Muude toodete osakaal nagu aktsiad, börsil kaubeldavad fondid jne moodustasid -2% kogu kauplemistegevuse brutotulust 2023. aasta esimesel poolel.

Kauplemistegevuse brutotulu varaklasside lõikes, %



6M 2022



Kulud

Grupi tegevuskulud suurenesid 2023. aasta esimesel poolel 24%.

Grupi kogu tegevuskuludest (sisaldavad tööjõu- ja amortisatsioonikulusid) moodustasid 2023. aasta esimesel poolaastal suurima osa tööjõukulud. Personalikulud olid 7,48 miljonit eurot, mis on 13% rohkem kui aasta varem ja moodustavad 30% kõikidest tegevuskuludest.

2023. aasta esimesel poolel turunduskulud olid 6,65 miljonit eurot, mis on 37% rohkem kui aasta varem ja moodustavad 26% kõikidest tegevuskuludest.

IT-kulud moodustavad ligikaudu 12% kõigist tegevuskuludest ja olid 3,08 miljonit eurot 2023. aasta esimese poole lõpuks. Muud suuremad kulud on Gruppi jaoks õigus- ja audiitorteenused, muud sisseostetud teenused, käibemaks ja kontsernisisesed kulud.

Grupi kauplemistevõtte netotulu vähenemise tulemusena suurenes kulude-tulude suhe ja oli 2023. aasta esimese poole lõpuks 119%.

Puhaskasum

Grupi EBITDA ja puhaskahjum olid 2023. aasta esimese poole lõpuks vastavalt -2,9 miljonit eurot ja -4,8 miljonit eurot. Omakapitali tootlus oli 2023. aasta juuni lõpus -6,1% (30.06.2022: 33,8%).

Finantsseisundi aruanne

Grupil on tugev ja kasvav bilanss, mille omakapital on 75,6 miljonit eurot ja pikaajaline võlg ainult 6,8 miljonit eurot.

75,6 miljonit

omakapital

Grupi bilanss on likviidne, kuna ligikaudu 80% bilansist koosneb likviidsetest varadest. 30. juuni 2023. aasta seisuga oli ettevõtte varade maht 93,6 miljonit eurot. Ligikaudu 74% varadest moodustavad nõuded krediitiasutustele ja investeerimisühingutele. Võlakirjade portfelli koosneb ainult kõrge kvaliteediga likviidsetest varadest ja moodustab 5% koguvardest.

93,6 miljonit

Grupi varade maht

Grupi pikaajalised varad vähenesid 2023. aasta esimesel poolel ja olid 12,6 miljonit eurot.

Grupi pikaajalised kohustused koosnevad allutatud võlakirjadest ja kapitalirendist, moodustades kogu bilansimahust 7%.

Grupi bilansivälised varad (kliendivarad) moodustasid 2022. aasta juuni lõpuks 102 miljonit eurot, mis tähendab 18,6% tõusu.

Peamised finantssuhtarvud

	6 kuud 2023	6 kuud 2022	muutus	6 kuud 2021
Puhaskasum (-kahjum) aktsia kohta, EUR	-1,9	9,73	-11,63	-0,7
Omakapitali tootlus (ROE), %	-6,1%	33,8%	-39,9	-2,9%
Omakapitali kordaja	1,2	1,2	0	1,2
Varade tootlus (ROA), %	-5%	28,4%	-33,4	-2,4%
Lühiajaliste kohustiste kattekordaja	11,3	12,4	-1,1	12,3

Finantssuhtarvude arvutamisel kasutatud valemid:

Puhaskasum aktsia kohta, EUR = puhaskasum / keskmine aktsiate arv

Omakapitali tootlus (ROE), % = puhaskasum / keskmine omakapital * 100

Omakapitali kordaja = keskmised varad / keskmine omakapital

Varade tootlus (ROA), % = puhaskasum / keskmised varad * 100

Lühiajaliste kohustiste kattekordaja = käibevara / lühiajalised kohustised.

Suhtarvude arvutamisel võetakse bilansilised näitajad arvesse eelmise ja käesoleva aruandeperioodi lõpunäitajate aritmeetilise keskmisena, kasumiaruande näitajad aruandeperioodi lõpu seisuga.

Klientide trendid

Grupi aktiivsete klientide arv suurenes 96%. Grupil oli 2023. aasta esimesel poolel 65 636 aktiivset klienti (kliendid, kes on vähemalt korra viimase kuue kuu jooksul kaubelnud). Aktiivsed kontod suurenesid

45% ja saavutasid 75 975 kontot, mis on viimase 6 kuu jooksul vähemalt korra kaubelnud.

Klientide trendid	6 kuud 2023	6 kuud 2022	muutus
Aktiivsed kliendid	65 636	33 493	96%
Aktiivsed kontod	75 975	41 227	84%
Uued taotlused	143 414	44 508	222%

Kapitaliseeritus

Riskijuhtimine on osa Admirals Group AS-i sisekontrollisüsteemist ja selle eesmärgiks on identifitseerida, hinnata ja kontrollida kõiki grupi tegevusega seotud riske, et kindlustada Admirals Group AS-i usaldusvärsus, stabiilsus ja kasumlikkus.

Admirals Group AS-i omavahendite tase seisuga 30.06.2023 oli 75,4 miljonit eurot (31.12.2022: 57,2 miljonit eurot).

Omavahendid

(tuhandetes eurodes)	30.06.2023	31.12.2022
Sissemakstud aktsiakapital	250	250
Omaaktsiad	-315	-315
Muud reservid	-89	-203
Eelmiste aastate jaotamata kasum	81 460	58 488
Aruande aasta kahjum	-4 560	0
Immateriaalne põhivara	-5 235	-5 481
Esimese taseme omavahendid kokku	71 511	52 699
Allutatud võlakirjad	3 919	4 525
Oma instrumendid	-6	0
Teise taseme omavahendid kokku	3 913	4 525
Omavahendid kokku	75 424	57 224

Kapitalinõuded

(tuhandetes eurodes)	30.06.2023	31.12.2022
Püsivate üldkulude nõue	10 359	9 041
Kliendile tekitatav risk	823	759
Turule tekitatav risk	14 783	8 824
Investeeringisühingule tekitatav risk	9 213	6 196
K-teguri kohane nõue kokku	24 819	15 779

Kapitali adekvaatsus

	30.06.2023	31.12.2022
Kapitali adekvaatsus	304%	363%
Esimese taseme omavahendite suhtarv	288%	334%

Admirals Group AS on raporteerimisperioodi lõpul hästi kapitaliseeritud, kapitali adekvaatsuse tase oli 304% (31.12.2022: 288%) ja ettevõtte täidab kõiki regulatiivseid kapitalinõudeid.

Konsolideeritud raamatupidamise vahearuanne

Selles peatükis antakse ülevaade Grupi varadest, kohustustest, omakapitalist, tuludest ja rahavoost.

Konsolideeritud finantsseisundi aruanne

(tuhandetes eurodes)	Lisa	30.06.2023	31.12.2022
Varad			
Raha	3	20	12
Nõuded krediitiasutustele	3	45 725	55 477
Nõuded investeerimisühingutele	3	23 282	16 528
Finantsvarad õiglasest väärtuses muutustega läbi kasumiaruande	4	6 577	7 011
Laenud ja nõuded	5	4 666	4 643
Varud		170	48
Muud varad		2 497	3 162
Materiaalne põhivara		2 191	2 296
Kasutusõigusega vara		2 888	3 160
Immateriaalne põhivara		5 539	5 841
Varad kokku		93 555	98 178
Kohustused			
Finantskohustused õiglasest väärtuses muutustega läbi kasumiaruande	4	100	294
Võlad ja ettemaksud	6	10 633	6 982
Allutatud võlakirjad		4 098	4 570
Rendikohustis		3 173	3 435
Kohustused kokku		18 004	15 281

[jätkub järgmisel leheküljel →](#)

(tuhandetes eurodes)	Lisa	30.06.2023	31.12.2022
Omakapital			
Aksiakapital		250	250
Omaaktsiad		-315	-315
Kohustuslik reservkapital		25	25
Realiseerimata kursivahed		-603	-669
Jaotamata kasum		76 163	83 600
Maettevõtte aktsionäridele kuuluv omakapital kokku		75 520	82 891
Mittekontrolliv osalus		31	6
Omakapital kokku		75 551	82 897
Kohustused ja omakapital kokku		93 555	98 178

Konsolideeritud koondkasumiaruanne

(tuhandetes eurodes)	Lisa	6 kuud 2023	6 kuud 2022
Netokasum klientidega ja likviidsuspakkujatega kaubeldavatelt finantsvaradelt õiglasel väärtuses muutustega läbi kasumiaruande		22 906	43 899
Komisjoni- ja vahendustasu tulu		814	1 078
Komisjoni- ja vahendustasu kulu		-2 561	-1 728
Muud kauplemistegevusega seotud tulud		243	267
Muud kauplemistegevusega seotud kulud		-342	-523
Kauplemistegevuse netotulu	12	21 060	42 993
Muud samalaadsed intressitulud		118	57
Intressitulu efektiivse intressimäära meetodil		287	98
Intressikulu		-217	-220

(tuhandetes eurodes)	Lisa	6 kuud 2023	6 kuud 2022
Muud tulud		236	1 239
Muud kulud		-159	-73
Netokasum/-kahjum valuutakursi muutustest		-300	346
Kahjum finantsvaradelt õiglasel väärtuses muutustega läbi kasumiaruande		-78	0
Tööjõukulud		-7 479	-6 603
Tegevuskulud	13	-16 216	-12 378
Põhivara kulum		-1 150	-961
Kasutusõigusega vara kulum		-378	-466
Kasum enne tulumaksu		-4 276	24 032
Tulumaks		-546	-19
Aruandeperioodi kasum		-4 822	24 013

Muu koondkasum:

Kirjed, mida võib edaspidi klassifitseerida kasumiaruandesse:

Realiseerimata kursivahed		66	233
Aruandeperioodi muu koondkasum		66	233
Aruandeaasta koondkasum		-4 756	24 246
Maettevõtte aktsionäridele kuuluv puhaskasum		-4 859	24 023
Mittekontrollivale osalusele kuuluv puhaskasum (-kahjum)		25	-10
Aruandeaasta puhaskasum		-4 834	24 013
Maettevõtte aktsionäridele kuuluv koondkasum		-4 793	24 256
Mittekontrollivale osalusele kuuluv koondkasum (-kahjum)		25	-10
Aruandeaasta koondkasum		-4 768	24 246
Puhaskasum aktsia kohta		-1,93	9,73

Konsolideeritud rahavoogude aruanne

(tuhandetes eurodes)	Lisa	6 kuud 2023	6 kuud 2022
Rahavood äritegevusest			
Kasum		-4 834	24 013
Korrigeerimised:			
Põhivara kulum		1 528	1 427
Kasum põhivara müügist		0	5
Intressitulu		-405	-156
Intressikulu		217	220
Ettevõtte tulumaksu kulu		546	20
Muud finantstulud ja -kulud		380	346
Äritegevuse rahavood enne muutusi käibekapitalis		-2 568	25 875
Muutused käibekapitalis:			
Nõuded investeerimisühingutele muutus	3	-6 754	1 710
Nõuete muutus	5	322	-2 994
Muude varade muutus		665	-792
Tuletisinstrumentide varade muutus	4	-123	-160
Kohustuste ja ettemaksete muutus	6	3 653	2 673
Tuletisinstrumentide kohustuse muutus	4	-194	-292
Varude muutus		-122	97
Äritegevuse rahavood enne intressi ja makse		-5 121	26 117
Laekunud intressid		195	156

(tuhandetes eurodes)	Lisa	6 kuud 2023	6 kuud 2022
Makstud intressid		-182	-220
Makstud ettevõtte tulumaks		-546	-20
Kokku rahavood äritegevusest		-5 654	26 033
Rahavood investeerimistegevusest			
Materiaalse ja immateriaalse põhivara müük		0	1
Materiaalse ja immateriaalse põhivara soetus		-743	-1 299
Antud laenud	5	-226	0
Antud laenude tagasimaksed	5	90	830
Finantsvarad õiglasel väärtusel muutustega läbi kasumiaruande soetus (investeeringusportfell)		-7 129	-21
Finantsvarad õiglasel väärtusel muutustega läbi kasumiaruande müük		7 451	4 273
Laekunud tütarettevõtte müügist		0	10
Kokku rahavood investeerimistegevusest		-557	3 794
Rahavood finantseerimistegevusest			
Väljamakstud dividendid	10	-2 578	0
Võlakirjade tagasiost		-473	0
Rendikohustise põhiosa tagasimaksed		-407	-513
Kokku rahavood finantseerimistegevusest		-3 458	-513
RAHAVOOD KOKKU		-9 669	29 314
Raha ja raha ekvivalendid perioodi alguses	3	55 489	25 380
Raha ja raha ekvivalendid muutus		-9 669	29 314
Valuutakursside muutuste mõju raha ja raha ekvivalentidele		-75	-254
Raha ja raha ekvivalendid perioodi lõpus	3	45 745	54 948

Konsolideeritud omakapitali muutuste aruanne

(tuhandetes eurodes)	Aksiakapital	Omaaktsiad (-)	Kohustuslik reservkapital	Jaotamata kasum	Realiseerimata kursivahed	Kokku omanikele kuuluv omakapital	Mittekontrolliv osa	Omakapital kokku
Saldo 01.01.2022	250	-105	25	59 099	23	59 292	16	59 308
Omaaktsiate tagasiost	0	-210	0	210	0	0	0	0
Aruandeperioodi puhaskasum	0	0	0	24 291	0	24 291	-10	24 281
Aruandeperioodi muu koondkasum	0	0	0	0	-692	-692	0	-692
Aruandeperioodi koondkasum	0	0	0	24 291	-692	23 599	-10	23 589
Saldo seisuga 31.12.2022	250	-315	25	83 600	-669	82 891	6	82 897
Väljamakstud dividendid	0	0	0	-2 578	0	-2 578	0	-2 578
Aruandeaasta puhaskasum	0	0	0	-4 859	0	-4 859	25	-4 834
Aruandeaasta muu koondkasum	0	0	0	0	66	66	0	66
Aruandeaasta koondkasum	0	0	0	-4 859	66	-4 793	25	-4 768
Saldo 30.06.2023	250	-315	25	76 163	-603	75 520	31	75 551

Konsolideeritud raamatupidamise vahearuaande lisad

See peatükk esitab täiendavat infot konsolideeritud raamatupidamise vahearuaande kohta.

Lisa 1. Üldine informatsioon

ADMIRALS GROUP AS (endise nimega Admiral Markets Group AS) on investeerimisühing alates 30.12.2009. ADMIRALS GROUP AS asutati eesmärgiga ühendada ühte gruppi erinevate riikide finantsettevõtete moodustades rahvusvaheliste ettevõtete grupi, mis tegutseb ühise – Admirals – kaubamärgi nime all (edaspidi ühiselt kasutatud „Admirals“ või „Grupp“). Admirals Group AS on piiratud vastutusega äriühing, mis on asutatud ning asub Eestis. Ettevõtte peakontor asub aadressil Maakri 19/1, Tallinn, Eesti

Admirals Group AS-i konsolideeritud vahearuaanne on koostatud kooskõlas rahvusvahelise raamatupidamisstandardiga IAS 34 „Vahefinantsaruandlus“, nagu selle on vastu võtnud Euroopa Liit.

Konsolideeritud vahearuaannet tuleks lugeda koos 31. detsembri 2022. aasta Grupi konsolideeritud majandusaasta aruandega. Konsolideeritud vahearuaande koostamisel kasutatud arvestuspõhimõtted kattuvad 31. detsembril 2022 lõppenud majandusaasta aruande koostamisel kasutatud põhimõtetega.

Konsolideeritud vahearuaanne on auditeerimata ning ei sisalda kogu teavet, mis on vajalik raamatupidamise aastaaruande esitamiseks. Konsolideeritud vahearuaande arvnäitajad on esitatud tuhandetes eurodes, kui ei ole märgitud teisiti.

Lisa 2. Riskijuhtimine

Admirals pakub kauplemis- ja investeerimisteenusid jae-, professionaalsetele ja institutsionaalsetele klientidele. Vastavalt Admiralsi riskijuhtimise poliitikatele on tuletisinstrumentidest tulenevad riskid osaliselt majanduslikult maandatud läbi vastaspoolte (likviidsuse pakkujad).

Risk on defineeritud kui võimalik negatiivne kõrvalekalde oodatavast finantstulemusest. Admiralsi riskijuhtimise eesmärk on riskide tuvastamine, täpne mõõtmine ja juhtimine. Riske mõõdetakse vastavalt nende olemusele järgmiselt: kvalitatiivselt (mõju ja esinemise tõenäosus) või kvantitatiivselt (rahaline või protsentuaalne mõju). Lõppkokkuvõttes on riskijuhtimise eesmärk suurendada Admiralsi tulusid kahjude minimeerimise ja tulemuste volatiilsuse vähendamise kaudu.

Riskijuhtimine on osa Admiralsi sisekontrollisüsteemist. Riskijuhtimise protseduurid ja hindamise alused on sätestatud kontserni siseeeskirjades ja sisemises riskijuhtimise poliitikas.

Vastavalt kehtestatud põhimõtetele peab Admiralsil olema piisavalt kapitali riskide katmiseks.

Täpsemalt on riskijuhtimine üles ehitatud kolme kaitseliini põhimõttele. Esimene kaitseliin, st äriüksused vastutavad riskide võtmise ja riskijuhtimise eest. Teine kaitseliin ehk riskijuhtimine, mida teostab riskijuhtimise üksus, vastutab riskimetoodikate väljatöötamise ja riskiaruandluse eest. Kolmas kaitseliin ehk siseaudit teostab Admiralsis sõltumatut järelevalvet.

Kuna oleme jaekauplemisega seoses avatud krediidi ja tururiskile, on tugeva riskijuhtimise võimekuse arendamine ja säilitamine esmatähtis. Lisaks jälgime ja hindame aktiivselt erinevaid turutegureid, sealhulgas volatiilsust ja likviidsust, ning astume samme tuvastatud riskide käsitlemiseks, näiteks korrigeerime ennetavalt nõutavat kliendimarginaali. Riskijuhtimise poliitikates ei ole toimunud muudatusi võrreldes aasta lõpuga.

Lisa 3. Nõuded krediidasutustele ja investeerimisühingutele

(tuhandetes eurodes)	30.06.2023	31.12.2022
Sularaha kassas*	20	12
Nõudmiseni ja tähtajalised hoiused tähtajaga alla 3 kuu*	45 295	53 749
Nõudmiseni hoiused kauplemiskontodel	23 282	16 528
Raha teel*	430	1 728
Kokku	69 027	72 017

* Raha ja raha ekvivalendid rahavoogude aruandes

Lisa 4. Finantsvarad ja -kohustused õiglasel väärtuses muutustega läbi kasumiaruande

(tuhandetes eurodes)	30.06.2023		31.12.2022	
	Vara	Kohustus	Vara	Kohustus
Võlakirjad	5 012	0	5 480	0
Omakapitali investeringud õiglasel väärtuses muutustega läbi kasumiaruande	1 133	0	1 234	0
Tuletisinstrumendid	432	100	297	294
Kokku	6 577	100	7 011	294

Kõik tuletisinstrumendid on kajastatud kui varad kui nende õiglane väärtus on positiivne ja kohustustena kui nende õiglane väärtus on negatiivne. Grupil on ainult lühiajalised tuletisinstrumendid.

Lisa 5. Laenud ja nõuded

(tuhandetes eurodes)	30.06.2023	31.12.2022
Finantsvarad		
Nõuded ostjate vastu	1 271	1 732
Rendilepingute deposiidid	164	162
Antud laenud	322	185
Muud lühiajalised nõuded	1 124	766
Muud pikaajalised nõuded	1 785	1 798
Kokku	4 666	4 643

(tuhandetes eurodes)	30.06.2023	Jaotus järeljäänud tähtaja järgi		Intressimäär	Laenu tagastamise tähtaeg	Alusvaluuta	Intressinõue 30.06.2023
		Kuni 1 aasta	2-5 aastat				
Laen 1	55	55	0	2%	04.2023	EUR	0
Laen 2	80	80	0	15%	09.2023	EUR	1
Laen 3	72	72	0	8%	07.2026	EUR	1
Laen 4	74	74	0	15%	06.2024	EUR	0
Laen 5	40	0	40	8%	07.2026	EUR	2
Kokku	322	281	40				4

(tuhandetes eurodes)	31.12.2022	Jaotus järelejäänud tähtaja järgi		Intressimäär	Laenu tagastamise tähtaeg	Alusvaluuta	Intressinõue 31.12.2022
		Kuni 1 aasta	2-5 aastat				
Laen 1	55	55	0	2%	04.2023	EUR	1
Laen 2	83	83	0	15%	09.2023	EUR	3
Laen 3	47	0	47	8%	07.2026	EUR	0
Kokku	185	138	47				4

Lisa 6. Võlad ja ettemaksed

(tuhandetes eurodes)	30.06.2023	31.12.2022
Finantskohustused		
Võlad tarnijatele	6 450	3 485
Muud viitvõlad	2 638	2 063
Vahesumma	9 088	5 548
Mittefinantskohustused		
Võlad töötajatele	683	402
Maksuvõlad	862	1 032
Vahesumma	1 545	1 434
Kokku	10 633	6 982

Lisa 7. Rendilepingud

Grupp rendib kontoriruumi. Alates 1. jaanuarist 2019 kajastatakse rendilepinguid kasutusõiguse varana ja vastavalt rendikohustusena alates kuupäevast, mil renditud vara muutub Grupile kasutamiseks kättesaadavaks. IFRS 16 esmakordsel rakendamisel rakendas Grupp vastavalt standardile

kõigile sarnaste omadustega rendilepingutele ühtse diskontomäärana alternatiivset laenuintressimäära 2%. Uute rendilepingute suhtes kohaldatakse alates 2020. aastast 2,8% laenuintressimäära, mis on lähedane turuhinna määradele.

Allpool välja toodud lühiajaliste ning pikaajaliste rendikohustiste jaotus

(tuhandetes eurodes)	30.06.2023	31.12.2022
Lühiajaline kontorirendi kohustus	395	685
Pikaajaline kontorirendi kohustus	2 778	2 750
Kokku	3 173	3 435

Kasutusõigusega vara ja rendikohustus on finantsseisundi aruandes kajastatud eraldi ridadel.

Alljärgnev tabel analüüsib liisingu kogustuste liikumist:

(tuhandetes eurodes)	Rendikohustised
Saldo 01.01.2022	4 056
Lisandumised*	255
Korrigeerimised (lepingute lõpetamised)	-49
Rendikohustise põhiosa tagasimaksed	-905
Intressikulu	78
Saldo 31.12.2022	3 435
Korrigeerimised (lepingute lõpetamised)	43
Lisandumised*	68
Rendikohustise põhiosa tagasimaksed	-407
Intressikulu	34
Saldo 30.06.2023	3 173

* Uued rendilepingud ja olemasolevate lepingute rendiperioodi pikendamine

Lisa 8. Allutatud võlakirjad

2017. aastal emiteeris Admiral Markets AS 18 268 allutatud võlakirja, mis noteeriti Nasdaq Tallinna Börsil 11.01.2018. Võlakirjade lunastamistähtaeg on 2027. aastal.

2021. aastal emiteeris Admirals Group AS 27 016 allutatud võlakirja, mis noteeriti Nasdaq Tallinna Börsil 21.12.2011. Võlakirjade lunastamistähtaeg on 2031. aastal.

Allutatud võlakirjad	Emiteerimise aasta	Summa	Intressimäär	Lunastustähtaeg
Allutatud võlakirjad (ISIN:EE3300111251)	2017	1 353	8%	28.12.2027
Allutatud võlakirjad (ISIN:EE3300001999)	2021	2 702	8%	05.02.2031

Seisuga 30.06.2023 oli Admiral Markets AS võlakirja omanikke kokku 322 ja Admirals Group AS võlakirja omanikke 142. 30.06.2023 seisuga oli võlakirjaomanike struktuur rühmadesse jaotatuna järgmine:

Allutatud võlakirjad	Eraisikud	Juriidilised isikud
Allutatud võlakirjad (ISIN:EE3300111251)	79%	21%
Allutatud võlakirjad (ISIN:EE3300001999)	29%	71%

2023. aasta esimesel poolel tehti Admiral Markets AS võlakirjadega 37 tehingut summas 32 tuhat eurot ja Admirals Group AS võlakirjadega 66 tehingut summas 185 tuhat eurot.

Intressikulud allutatud kohustustelt iga aruandeperioodi kohta ning intressikohustus iga aruandeperioodi lõpu seisuga on välja toodud alljärgnevas tabelis. Intressikohustused on finantsseisundi aruandes arvele võetud, kasutades sisemist intressimäära.

Intressikohustus allutatud võlakirjadelt (tuhandetes eurodes)	
Tekkepõhine intressikohustus allutatud kohustustelt 01.01.2022	1
2022. aasta intressikulu	362
2022. aastal välja makstud	-362
Tekkepõhine intressikohustus allutatud kohustustelt 31.12.2022	88
2023. 6 kuu intressikulu	181
2023. 6 kuul välja makstud	-181
Kogunenud intress allutatud võlakirjadelt seisuga 30.06.2023	88

Lisa 9. Bilansivälised varad

Bilansivälisena on kajastatud nende klientide rahalised vahendid, kes kasutavad Admirals poolt vahendatavaid kauplemissüsteeme. Süsteemi eripärast tulenevalt hoistab Grupp need

vahendid isikustatud kontodel pankades ja teistes investeerimisühingutes. Grupp ei kaasa klientide rahalisi vahendeid oma majandustegevuses ning nende üle peetakse arvestust bilansiväliselt.

(tuhandetes eurodes)	30.06.2023	31.12.2022
Pangakontodel	75 557	66 987
Aktsiates	26 143	18 836
Raha teel	6	136
Kokku	101 706	85 959

Lisa 10. Aktsiakapital

(tuhandetes eurodes)	30.06.2023	31.12.2022
Aktsiakapital	250	250
Aktsiate arv (tk)	2 500 000	2 500 000
Aktsiate nimiväärtus	0,1	0,1
Puhas- ja lahustatud puhaskasum aktsia kohta	-1,93	9,87

Grupi emaettevõtte aktsiakapital seisuga 30.06.2023 koosneb 2 500 000 lihtaktsiast nimiväärtusega 0,1 eurot, mille eest on täielikult tasatud.

Arvutamaks puhaskasumit aktsia kohta on Grupi omakapitali omanikele kuuluv kasum jagatud kaalutud keskmise lihtaktsiate arvuga.

Grupi puhaskasum ja lahustatud puhaskasum aktsia kohta arvutatakse järgmiselt:

(tuhandetes eurodes)	30.06.2023	31.12.2022
Grupi omakapitali omanikele kuuluv kasum	-4 834	24 281
Kaalutud keskmine lihtaktsiate arv (tk)	2 500 000	2 500 000
Omaaktsiad	44 926	38 750
Kaalutud keskmine aktsiate arv kasutatud puhaskasum aktsia kohta arvutamisel (tk)	2 455	2 461
Puhaskasum aktsia kohta	-1,96	9,87
Kaalutud keskmine aktsiate arv kasutatud lahustatud kasumi aktsia kohta arvutamisel (tk)	2 455	2 461
Lahustatud puhaskasum aktsia kohta	-1,96	9,87

Lisa 11. Segmendiaruanne

Juhtkonna liikmed on Grupi juhtivad otsustajad. 2023. ja 2022. aastal jälgis juhtkond Grupi tegevust ühe tegevussegmentina.

Grupi juhtkonnale esitatavad ettevõtte sisemised aruanded koostatakse samade raamatupidamispõhimõtete alusel ning vormis, mida on kasutatud käesolevas raamatupidamise aruandes.

Lisa 12. Kauplemistegevuse netotulu

(tuhandetes eurodes)	6 kuud 2023	6 kuud 2022
Indeksite CFD-d	9 157	22 388
Valuutade CFD-d	8 057	10 975
Toorainete CFD-d	6 191	7 463
Muud (krüpto, võlakirjad, ETF, aktsiad, muud)	-499	3 073
Netotulem klientidega kaubeldavatelt finantsvaradelt õiglasest väärtuses muutustega läbi kasumiaruande sealhulgas riskimaandamine likviidsuspakkujatega	22 906	43 899
Komisjonitasu tulu klientidelt	814	1 078
Komisjoni- ja vahendustasu kulu	-2 561	-1 728
Muud kauplemistegevusega seotud tulud	243	267
Muud kauplemistegevusega seotud kulud	-342	-523
Kauplemistegevuse netotulu	21 060	43 993

Lisa 13. Tegevuskulud

(tuhandetes eurodes)	6 kuud 2023	6 kuud 2022
Turunduskulud	-6 648	-4 854
IT kulud	-3 075	-2 939
Muud sisseostetud teenused	-153	-121
Käibemaksu kulu	-213	-405
Rent ja kommunaalkulud	-370	-305
Juriidilised ja auditi kulud	-2 678	-1 618
Regulatiivse aruandluse teenus	-213	-334
Transpordi- ja sidekulud	-215	-115
Lähetuskulud	-211	-125
Muud tegevuskulud	-1 986	-1 167
Väikevahendite kulud	-127	-40
Panga teenustasud	-208	-266
Soodustused töötajatele	-119	-89
Tegevuskulud kokku	-16 216	-12 378

Lisa 14.

Tehingud seotud osapooltega

Grupi aastaaruande koostamisel on loetud seotud osapoolteks:

- a. olulist mõju omavad omanikud ja nendega seotud ettevõtted;
- b. tegev- ja kõrgemat juhtkonda (Gruppi kuuluvate ettevõtjate juhatuse ja nõukogu liikmed);
- c. eespool loetletud isikute lähisugulasi ja nendega seotud ettevõtted;
- d. ettevõtteid, mille üle punktis (a) loetud isikutel on oluline mõju.

Grupi üle lõplikku kontrolli omab hr Alexander Tsikhilov.

Tulud

(tuhandetes eurodes)		6 kuud 2023	6 kuud 2022
Intressitulud	Kõrgem juhtkond ning nendega seotud ettevõtted	2	2
Kokku tehingud seotud osapooltega		2	2

Kulud

(tuhandetes eurodes)		6 kuud 2023	6 kuud 2022
Teenused	Kõrgem juhtkond ning nendega seotud ettevõtted	618	228
Kokku tehingud seotud osapooltega		618	228


Laenud ja nõuded

(tuhandetes eurodes)	30.06.2023	31.12.2022
Laenud kõrgema juhtkonnaga seotud ettevõtete vastu	40	102
Nõuded kõrgema juhtkonnaga seotud ettevõtete vastu	46	37
Kokku nõuded seotud osapoolte vastu	86	139

Kohustused

(tuhandetes eurodes)	30.06.2023	31.12.2022
Kohustused kõrgema juhtkonnaga seotud ettevõtete vastu	12	8
Kokku kohustused seotud osapoolte vastu	12	8

Juhtkonnale makstud tasud ja osutatud hüved (brutotasud) olid esimesel kuuel kuul 2023. ja 2022. aastal vastavalt 301 tuhat eurot ja 534 tuhat eurot.



**Turud liiguvad
üles ja alla.
Meie lähme edasi.**