



2021 m. I ketvirtis

Tarpinis pranešimas

Konsoliduotasis tarpinis pranešimas, sutrumpintos konsoliduotos ir patrunuojančios bendrovės finansinės ataskaitos už 2021 m. kovo 31 d. pasibaigusį laikotarpį, parengtos pagal 34-ąjį TAS

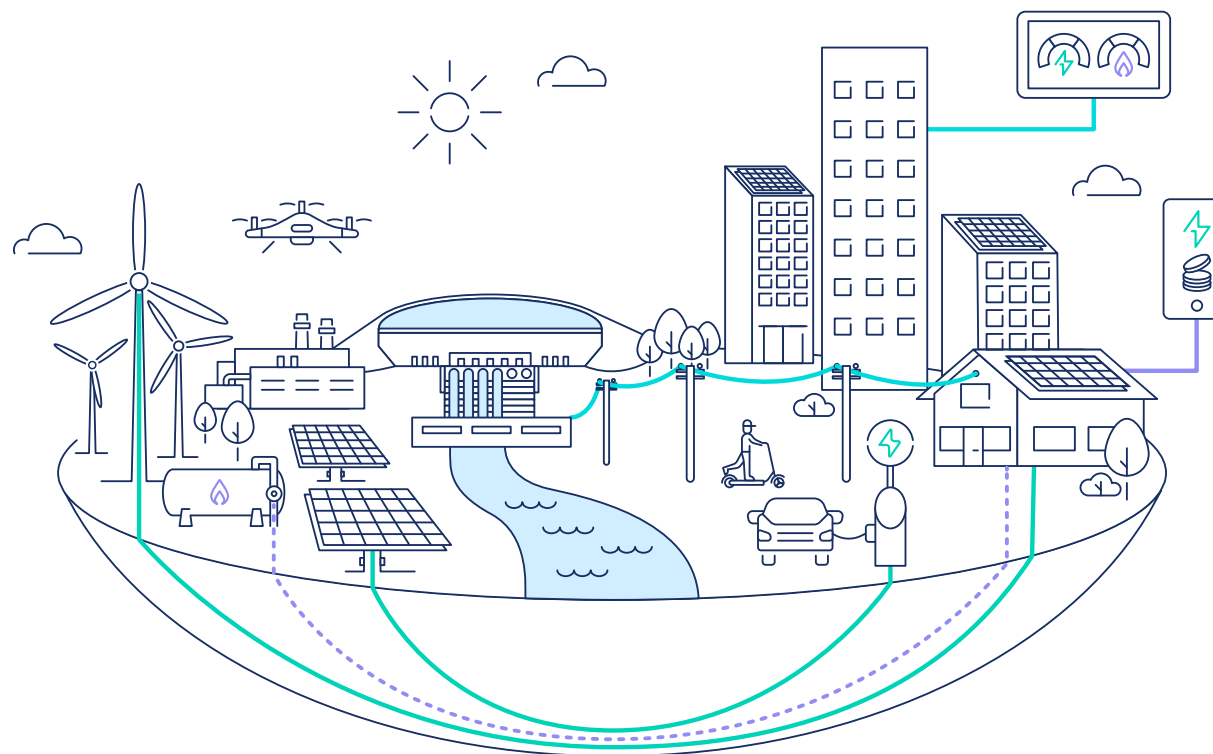
„Ignitis grupė“ – kuriame energetiškai sumanų pasaulį

Kas mes esame

„Ignitis grupė“ yra pirmaujanti energetikos ir atsinaujinančios energijos bendrovė Baltijos regione.

Grupės pagrindinės veiklos kryptys yra elektros energijos skirstymo tinklo eksploatavimas, žaliosios energijos portfelio valdymas ir vystymas.

Mes taip pat valdome strategiškai svarbaus lanksčiosios gamybos segmento turta ir teikiame sprendimų klientams paslaugas: elektros energijos ir dujų tiekimo, saulės energijos naudojimo, el. mobilumo, energijos vartojimo efektyvumo didinimo ir inovatyvius energijos naudojimo sprendimus namų ūkiams ir verslo įmonėms.



Tinklai

Atsparus ir efektyvus energijos skirstymas, sudarantis prielaidas energetikos pokyčiams.



Žalioji gamyba

Kryptinga, tvari ir pelninga veikla.



Lanksčioji gamyba

Patikima ir lanksti energetikos sistema.



Sprendimai klientams

Inovatyvūs sprendimai lengvesniam gyvenimui ir energetikos vystymui.

Turinys

1	Apžvalga	4	5	ASV rodiklių ataskaita	47
1.1	Valdybos pirmininko pranešimas	5	5.1	ASV apžvalga	48
1.2	Svarbiausi įvykiai	7	5.2	Mūsų darnumo modelis	49
1.3	Rezultatų apžvalga	8	5.3	Strateginių ASV tikslų 2021–2024 m. progresas	50
1.4	Prognozės	10	6	Finansinės ataskaitos	51
1.5	Informacija akcijų ir obligacijų turėtojams	11	6.1	Konsoliduotos finansinės ataskaitos	52
2.	Verslo apžvalga	12	6.2	Patronuojančios bendrovės finansinės ataskaitos	84
2.1	Verslo profilis	13	7	Papildoma informacija	102
2.2	Rinkos dalis	14	7.1	Pranešimai apie patronuojančios bendrovės esminius įvykius ..	103
2.3	Strategija	15	7.2	Kita svarbi teisinė informacija	105
2.4	Verslo aplinka	17	8	Trumpiniai	106
3.	Rezultatai	19	9	Atsakingų asmenų patvirtinimas	109
3.1	1 ketv. rezultatai	20			
3.2	Rezultatai pagal segmentus	32			
3.3	Ketvirčių rezultatai	37			
4.	Valdymas	38			
4.1	Valdysenos modelis	39			
4.2	Stebėtojų taryba ir komitetai	41			
4.3	Valdyba	43			
4.4	Rizikos ir jų valdymas	45			
4.5	Informacija apie Grupę	46			

Apžvalga

1.1 Valdybos pirmininko pranešimas	5
1.2 Svarbiausi įvykiai	7
1.3 Rezultatų apžvalga	8
1.4 Prognozės	10
1.5 Informacija akcijų ir obligacijų turėtojams	11

1.1 Valdybos pirmininko pranešimas

Tvirti finansiniai rezultatai įgyvendinant strategiją

2021 m. I ketv. smarkiai pasistūmėjome įgyvendinami tiek finansinius, tiek strateginius tikslus. Tai daugiausiai lėmė Kauno (24 MWe, 70 MWth) ir Vilniaus (19 MWe, 90 MWth) kogeneracinių jėgainių (KJ) paleidimas. Prie to prisidėjo ir Pomeranijos vėjo parko (94 MW), vieno didžiausių vėjo parkų Lenkijoje, statybų pabaiga bei priimtas sprendimas plėsti Kruonio HAE pastatant papildomą bloką (110 MW).

Apžvalga

Finansai

Koreguotas EBITDA buvo 91,9 mln. Eur arba 18,6 % didesnis nei 2020 m. I ketv.

Išmokėti 0,579 Eur dividendai už akciją akcininkams už antrąją 2020 m. pusę.

2021 m. prognozės nesikeičia, kas rodo mūsų verslo atsparumą precedento neturinčioje COVID-19 aplinkoje. Koreguotas EBITDA turėtų būti 300–310 mln. Eur ribose.

Strategija

2021 m. I ketv. Žaliosios gamybos segmento instaliuotoji galia padidėjo 19 MWe, nes buvo paleistas Vilniaus KJ atliekas naudojanti dalis.

2021 m. II ketvirtį galia padidės dar 94 MW, nes Pomeranijos VP Lenkijoje pradės komercinę veiklą pilna apimtimi.

Taip pat pasirinkome tiekėją, kuris bus atsakingas už išmanių skaitiklių infrastruktūros įgyvendinimą iki 2024 m. Tinklų skaitmenizavimas, dėl kurio padidės tinklų efektyvumas, užtikrins, kad naudojamasis tinklais įgalins rinką.

Veikla

Grupės 2021 m. I ketv. koreguotas EBITDA buvo 91,9 mln. Eur arba 18,6 % didesnis lyginant su 2020 m. I ketv. Šį didėjimą daugiausiai lėmė dėl kelių priežasčių išaugęs pagamintos elektros energijos kiekis. Pirmiausia, 2020 m. rugpjūtį veiklą pradėjo Kauno KJ (24 MWe, 70 MWth), o 2021 m. kovą buvo paleista atliekas į energiją verčianti Vilniaus KJ dalis (19 MWe, 90 MWth). Tai pagerino bendrą Žaliosios gamybos segmento rezultatą bei padidino šio segmento dalį bendrame Grupės rezultate. Kita priežastimi tapo tolesnis KCB komercinės veiklos augimas Lankščiosios gamybos segmente. Tai lėmė palankios dujų ir elektros energijos kainos, įskaitant aplinkos taršos leidimų kainą. Minėtu laikotarpiu taip pat buvo fiksuojamas Tinklų segmento augimas, kurį daugiausiai lėmė didesnis elektros energijos kiekio perdavimas dėl šaltensio oro, lyginant su 2020 m. I ketv. Vis dėlto šis rodiklis metų eigoje išsilygins.

Kovo 25 d., visuotinio akcininkų susirinkimo metu, buvo patvirtinti 0,579 Eur už akciją dividendai už antrąją 2020 m. pusę. Jie buvo išmokėti balandį. Toks Grupės pelno paskirstymas už praėjusius finansinius metus (85 mln. Eur) atitinka dividendų politikos, kuri ateityje numato ne mažesnę kaip 3 % metinį dividendų augimą, nuostatas.

Išlaikėme ir tvirtą bendrovės finansinį balansą. Tarptautinė kredito reitingų agentūra „S&P Global Ratings“ atliko kasmetinę Grupės kredito reitingo vertinimą ir gegužės 26 d. paskelbė ataskaitą, kuri patvirtino BBB+ kredito reitingą su stabilia perspektyva, taip dar kartą patvirtindama „Ignitis grupės“ patikimumą.

Sėkmingi finansiniai 2021 m. I ketv. rezultatai atitinka mūsų koreguoto EBITDA lūkesčius 2021 metams, kurie buvo paskelbti Grupės 2020 m. metiniame pranešime ir yra plačiau išdėstyti tolesniame šio pranešimo skyriuje „Prognozės“. Laikomės metinio koreguoto EBITDA prognozės – 300–310 mln. Eur.

Galiausiai, siekdami didinti žinomumą rinkoje ir skaidrumą, 2021 m. balandį iniciavome Grupės įtraukimą į „Enlight Research“ apžvelgiamų bendrovių sąrašą. Ataskaitos apie „Ignitis grupę“ pateikia įžvalgas apie Grupės rezultatus, rinkos aplinką, išsamius skaičiavimus ir vertinimą bei yra prieinamos visiems rinkos dalyviams, o naudingiausios – mažmeniniams investuotojams.



Strategijos įgyvendinimas

Kaip ir planavome, 2021 m. kovo gale komercinę veiklą pradėjo atliekas į energiją verčianti Vilniaus KJ dalis (19 MWe, 90 MWth). Kitos Vilniaus KJ dalies, biomasę naudošančio bloko (79 MWe, 169 MWth), statybos darbai vyksta pagal planą. Šiuo metu jau yra baigti apie 70–75 % statybos darbų ir mes tikimės, kad komercinė veiklą turėtų prasidėti apie 2022 m. IV ketv.

Taip pat pabaigėme Pomeranijos vėjo parko (94 MW), pirmojo tokio pobūdžio mūsų projekto Lenkijoje, statybos darbus bei pradėjome rengtis jo paleidimui. Planuojama, kad per numatytus 30 parko eksploatacijos metų iš jo veiklos gautas koreguotas EBITDA sudarys apie 440 mln. Eur.

Galiausiai, buvo patvirtinta didžiausios hidroakumuliacinės elektrinės regione – Kruonio HAE (900 MW) – plėtra, numatant įrengti naują 110 MW bloką. Įgyvendindami šį projektą, šiuo metu planuojame reikalingus pirkimus.

Pagal planą veikiame ne tik siekdami Žaliosios gamybos portfelio vystymo tikslų, bet jau pasiekėme ir gerų rezultatų siekdami užtikrinti Tinklų segmento augimą – pasirinkome už išmaniųjų skaitiklių infrastruktūrą atsakingą tiekėją. Išmaniųjų skaitiklių diegimą klientams, suvartojantiems daugiau nei 1 000 kWh elektros energijos per metus, planuojama baigti 2024 m. Tinklų skaitmenizavimas ir iš to kylantis jų efektyvumo didėjimas yra vienas iš Grupės prioritetų, kuris leis paskatinti rinkos plėtra.

Darnumas

Vykdydami energetikos transformaciją regione ir siekdami energetiškai sumanaus pasaulio, savo veikloje didžiąją dėmesį skiriame aplinkos apsaugos, socialinio atsakingumo ir valdysenos sritims. 2020 m. I ketv. pristatėme išsamią Visuotinės ataskaitų teikimo iniciatyvos (angl. Global Reporting Initiative, GRI) reikalavimus atitinkančią darnumo ataskaitą ir prisijungėme prie šį standartą naudojančių lyderiaujančių įmonių. Toliau tobuliname įvairios informacijos atskleidimo procesus, siekdami plačiam suinteresuotų šalių ratui suteikti aiškia informaciją apie mūsų veiklą ir pasiektą pažangą.

I ketv. taip pat patikslinome šiltnamio efektą sukeliančių dujų (ŠESD) emisijų apskaičiavimo metodologiją ir pabaigėme skaičiuoti ŠESD emisijas už 2019 ir 2020 m. Šių metų II ketv. Mokslu paremtų tikslų iniciatyvos (angl. Science Based Targets Initiative, SBTi) peržiūrai ir patvirtinimui pateiksime ŠESD emisijų valdymo planą ir tikslus. Tai bus svarbus žingsnis siekiant užtikrinti, kad mūsų tarpiniai emisijų mažinimo tikslai yra tinkami siekiant nulinio emisijų balanso (angl. net-zero) 2050 m. Tarpinius emisijų tikslus siekiame paskelbti 2021 m. viduryje.

Aplinkos apsaugos, socialinių ir valdymo (ASV) aspektų reitingai, kuriuos pateikia lyderiaujančios reitingų agentūros, taip pat yra svarbus mūsų rezultatų atspindys. Pagal dabartinį mūsų suteiktą MSCI ASV reitingo įvertinimą – A – esame aukščiau energetikos industrijos vidurkio (BBB), o pagal „Sustainalytics“ mes patenkame tarp 20 % geriausiai vertinamų panašia veikla užsiimančių

įmonių iš viso pasaulio. Po ataskaitinio laikotarpio už darnią veiklą Sprendimų klientams segmente gavome sidabro medalį iš įteikimo grandinių darnumą orientuotos reitingų agentūros „Ecovadis“. „Ignitis“ pateko tarp 8 % „Ecovadis“ geriausiai įvertintų įmonių. Toliau liekame įsipareigoję veikti darniai ir tikime, kad tai atsispindės nuolat gerėjančiuose ASV reitingų įvertinimuose.

Ateities planai









Toliau siekiame šį vasarį pristatytame 2021–2024 m. strateginiame plane įtvirtintų tikslų įgyvendinimo. Planuojame dabartinį 1,1 GW dydžio Žaliosios gamybos portfelį padidinti 700–900 MW ir išplėsti iki 1,8–1,9 GW iki 2024 m. Investicijos į atsinaujinančių išteklių projektus turėtų sudaryti 800–1 000 mln. Eur. Kitą didžiausią investicijų dalį, 800–900 mln. Eur, numatyta skirti tinklų priežiūrai ir augimui, įskaitant išmaniųjų skaitiklių diegimą. Turime puikią ekspertinę patirtį ir ambicijų, kurios padės ir toliau keisti energetiką mūsų regione.



Darius Maikštėnas

Valdybos pirmininkas ir generalinis direktorius
„Ignitis grupė“

1.2 Svarbiausi įvykiai

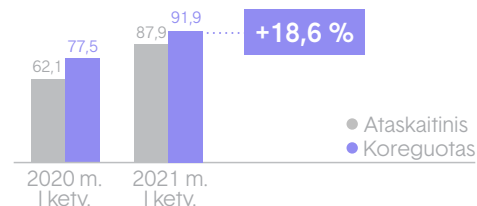
Sausis	Vasaris	Kovas	Balandis	Gegužė
<p>Valdymas: Patvirtinti ilgalaikio vadovų skatinimo programos tikslai 2023 m.</p>	<p>Valdymas: Gautas Lūkesčių raštas iš pagrindinio akcininko (LR Finansų ministerijos), kuriame palaikomi Grupės strategijos tikslai.</p> <p> Sprendimai klientams: Pradėta prekyba Nyderlandų TTF gamtinių dujų prekybos platformoje.</p> <p>Finansai: Gautas apdovanojimas iš 2021 m. „Nasdaq Baltic Awards“ už 2020 m. spalį įvykdytą didžiausią IPO Baltijos šalyse.</p> <p> Žalioji gamyba: Patvirtinta Kruonio HAE (900 MW) plėtra pastatant papildomą 110 MW bloką.</p> <p>Strategija: Paskelbtas 2021–2024 m. strateginis planas.</p>	<p> Žalioji gamyba: Pabaigti Pomeranijos VP (94 MW) Lenkijoje statybos darbai.</p> <p> Žalioji gamyba: Teismo byla dėl dviejų (iš šešių) eksploatuojamų vėjo turbinų statybos leidimų Tuuleenergia VP Estijoje buvo išnagrinėta be galimybės tolesniam apskundimui.</p> <p>Strategija: Padidintos investicijos į Izraelyje veikiančią įmonę „H2Pro“, kuri vysto žalią vandenilio gamybos technologiją.</p> <p>Valdymas: Tapome pirmuoju holdingu Lietuvoje, gavusiu tarptautinį antikorupcinės vadybos sistemos sertifikata.</p> <p>Valdymas: Patvirtinti ilgalaikio vadovų skatinimo programos tikslai 2024 m.</p> <p>Darnumas: Tvarių prekės ženklų indekse (angl. Sustainable Brand Index™) Ignitis prekės ženklas užėmė pirmąją vietą energetikos kategorijoje ir 15-ą vietą bendroje kategorijoje.</p> <p> Žalioji gamyba: Pradėta nepriklausomo nario atranka į „Ignitis renewables“ valdybą.</p> <p>Finansai: Išmokėti 0,579 Eur dividendai už akciją už antrąjį 2020 m. pusmetį.</p> <p>Valdymas: Vystant ilgalaikio vadovų skatinimo programą ir darbuotojų akcijų opcijų programą, atnaujinta Atlygio politika ir Akcijų suteikimo taisyklės.</p> <p> Žalioji gamyba: Atliekas energija verčianti Vilniaus KJ dalis (19 MWe, 90 MWth) pradėjo komercinę veiklą.</p>	<p>Valdymas: Nuosavybės teisė į visas ESO akcijas perrašyta „Ignitis grupei“.</p> <p>Finansai: Investicinių apžvalgų bendrovė „Enlight Research“ „Ignitis grupę“ įtraukė į savo apžvelgiamų bendrovių sąrašą.</p> <p> Tinklai: Pasirinktas tiekėjas, kuris bus atsakingas už išmanių skaitiklių infrastruktūros įgyvendinimą iki 2024 m.</p>	<p> Žalioji gamyba: Pomeranijos VP (94 MW) Lenkijoje pagamino pirmąją elektros energiją.</p> <p>Valdymas: Akcijų opcijų programa sustabdyta kol bus išsklaidytos abejonės dėl programos atitikimo nacionaliniams teisės aktams (dėl gauto ieškinio).</p> <p>Valdymas: Dalis „Ignitis gamybos“ mažumos akcijų paketo perleista „Ignitis grupei“.</p> <p>Finansai: „S&P Global Ratings“ atliko kasmetinį kredito reitingo vertinimą ir patvirtino BBB+ (stabili perspektyva) kredito reitingą.</p>

Po ataskaitinio laikotarpio

1.3 Rezultatų apžvalga

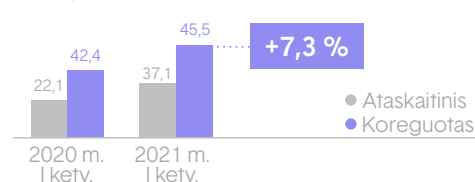
Finansiniai

EBITDA, Koreguotas EBITDA ^[AVR]
mln. Eur



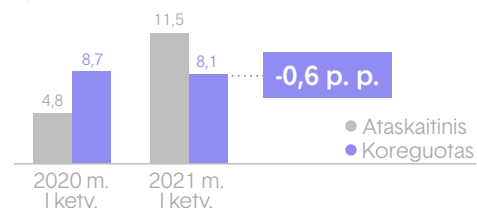
Koreguoto EBITDA 18,6 % augimą lėmė Kauno KJ ir Vilniaus KJ atliekas naudojančios dalies paleidimas, geresni KCB komercinės veiklos rezultatai ir didesnių perduotų kiekių efektas Tinklų segmente, kuris išsilygins per metus.

Grynasis pelnas, Koreguotas grynasis pelnas ^[AVR]
mln. Eur



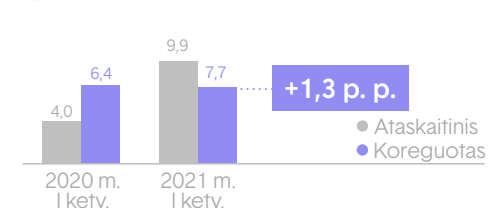
Koreguotas grynasis pelnas augo 7,3 %, kurį lėmė Koreguoto EBITDA augimas, kurį iš dalies atsvėrė didesnės pajamų mokesčio sąnaudos.

ROE (12 mėn.), Koreguotas ROE (12 mėn.) ^[AVR]
%



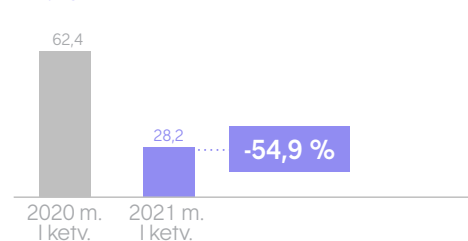
Koreguotas ROE (12 mėn.) šiek tiek sumažėjo iki 8,1 %. Padidėjusio Koreguoto grynojo pelno (12 mėn.) efektą atsvėrė padidėjęs įstatinis kapitalas per IPO 2020 m. III ketv.

ROCE (12 mėn.), Koreguotas ROCE (12 mėn.) ^[AVR]
%



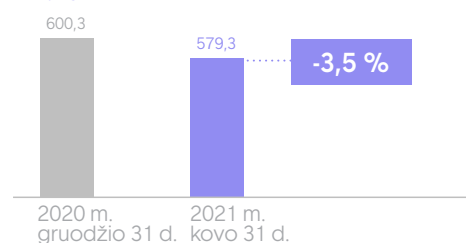
Koreguotas ROCE (12 mėn.) šiek tiek padidėjo iki 7,7 %, daugiausiai dėl padidėjusio Koreguoto EBIT (12 mėn.).

Investicijos ^[AVR]
mln. Eur



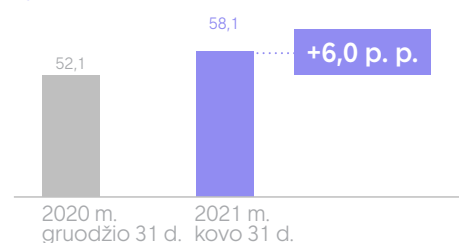
Investicijos mažėjo daugiausia dėl mažesnių investicijų į Vilniaus KJ – dėl perplanuoto investicijų plano, Kauno KJ – ji buvo paleista 2020 m. rugpjūtį, Pomeranijos VP – statybos buvo baigtos kovo mėn. ir Tinklų segmente – dėl šaltos žiemos ir snygio.

Grynoji skola ^[AVR]
mln. Eur



Grynoji skola sumažėjo 3,5 % dėl didesnio EBITDA.

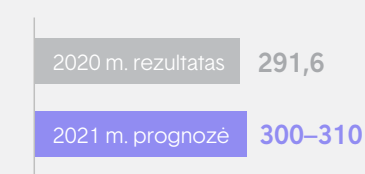
FFO (12 mėn.)/Grynoji skola ^[AVR]
%



FFO (12 mėn.)/Grynosios skolos santykis padidėjo nuo 52,1 % iki 58,1 %, nes FFO (12 mėn.) didėjo dėl didesnio EBITDA, o grynoji skola mažėjo.

Prognozė 2021 m.

Koreguotas EBITDA ^[AVR]
mln. Eur

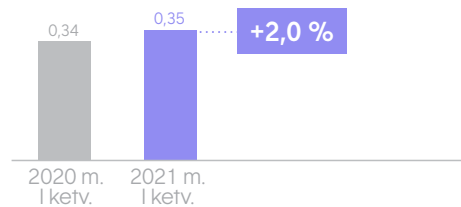


2020 metų metiniame pranešime pateiktoje prognozėje tikėjomės, kad 2021 metais koreguotas EBITDA sieks 300–310 mln. Eur. Stiprūs finansiniai 2021 m. I ketv. rezultatai patvirtina mūsų prognozes ir visų metų prognozė išlieka tame pačiame lygyje, daugiausiai remiantis augimu Žaliosios gamybos segmente.

* Pasikeitus ^[AVR] skaičiavimui 2021 m. I ketv., 2020 m. I ketv. rodikliai perskaičiuoti pagal 2021 m. I ketv. skaičiavimo metodą. Grynojo apyvartinio kapitalo ir FCF skaičiavimas pakeistas nuo 2021 m. I ketv. ^[AVR] Alternatyvūs veiklos rodikliai – tai vidiniam veiklos valdymo vertinimui naudojami pakoreguoti šiame pranešime pateikiami skaičiai. Šie rodikliai nėra apibrėžti tarptautiniais finansinės atskaitomybės standartais (TFAS) ir neatitinka TFAS reikalavimų. Alternatyvių veiklos rodiklių apibrėžtys pateiktos Grupės [sveikatos](#).

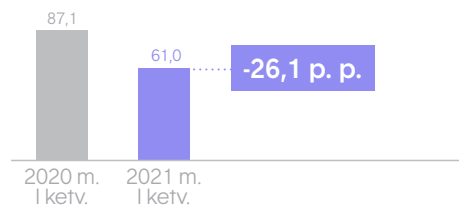
Aplinkos apsauga

Žaliosios energijos gamyba TWh



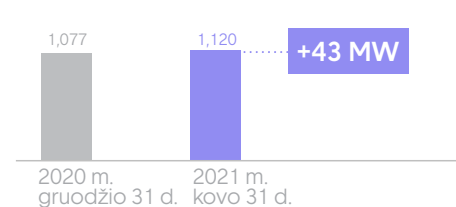
Žaliosios elektros energijos gamyba padidėjo 2,0 %. Tokį rezultatą daugiausiai lėmė didesnė Kauno KJ, kuri pradėjo komercinę veiklą 2020 m. rugpjūtį, gamyba. Tai iš dalies atsvėrė mažesnė gamyba iš vėjo elektrinių ir hidroelektrinių dėl nepalankių oro sąlygų, mažiau galimybių Kruonio HAE išnaudoti pokyčius elektros kainose bei mažesnis elektrinės pasiekiamumas dėl planuotų priežiūros darbų.

Žaliosios gamybos dalis %



Žaliosios gamybos dalis sumažėjo 26,1 p. p. dėl reikšmingo elektros gamybos padidėjimo KCB, kurį lėmė palankios dujų ir elektros kainos, įskaitant ir aplinkos taršos leidimų kainas.

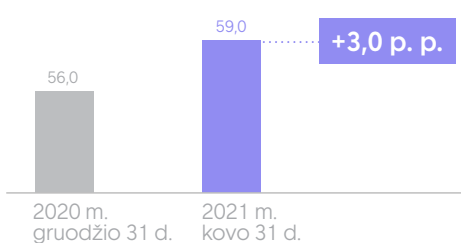
Žaliosios gamybos instaliuotoji galia MW



Žaliosios gamybos instaliuotoji galia padidėjo 43 MW, nes komercinę veiklą pradėjo Kauno KJ (2020 m. I ketv.) ir Vilniaus KJ atliekas naudojanti dalis (2021 m. I ketv.).

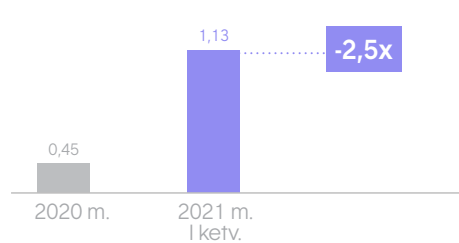
Socialiniai

Darbuotojų patirties rodiklis eNPS, % (1–100)



2021 m. I ketv. darbuotojų patirtis pagerėjo. eNPS rodiklis pakilo 3,0 p. p. iki 59,0 %.

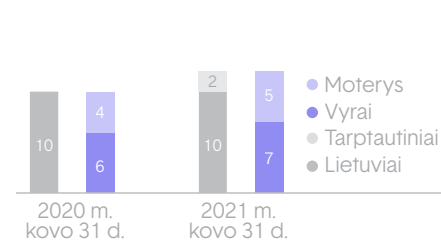
Saugumas TRIR, kartais



2021 m. I ketv. bendras užregistruotų incidentų darbe skaičius (angl. total recordable employee injury rate, TRIR) buvo lygus 1,13 karto milijonui dirbtų valandų ir pablogėjo 2,5 karto, lyginant su 2020 metais, kurie yra vertinami kaip išskirtiniai dėl COVID-19 pandemijos metu įvestų apribojimų.

Valdymas

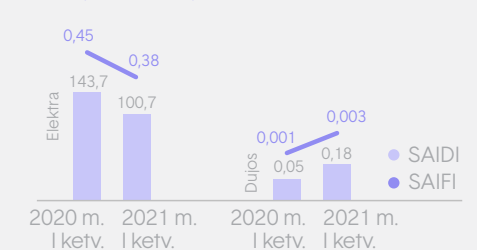
Stebėtojų tarybos ir valdybos Tautybė ir lyčių įvairovė



2021 m. kovo 31 d. stebėtojų tarybas ir valdybas sudarė 42 % moterų ir 17 % tarptautinių narių. 2020 m. lapkritį prie stebėtojų tarybos prisijungė du tarptautiniai nariai (moteris ir vyras). Tai padidino lygumą pagrindiniuose valdymo organuose.

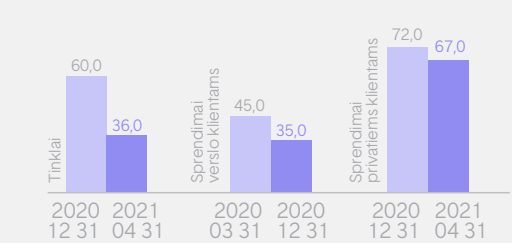
Veiklos efektyvumas

Tinklų kokybė SAIDI, min./ SAIFI, vnt.



Elektros kokybės rodiklius 2021 m. I ketv. stipriai paveikė ekstremali situacija, kurią sukėlė šlapio sniego danga (2021 m. sausio pabaigoje), bet ne taip stipriai kaip 2020 m. I ketv. buvusi audra „Laura“. Dujų tiekimo kokybė suprastėjo dėl ženkliai mažų pajėgumų dujų reguliatorių atjungimų skaičiaus, kurį lėmė itin žema temperatūra (kuri krito žemiau -20°C).

Klientų patirtis NPS, %



2021 m. I ketv., klientų patenkinimo indeksas (NPS) sumažėjo 24,0 p. p. Tinklų segmente ir 5 p. p. Sprendimų klientams segmente, dėl elektros rinkos liberalizavimo įtakos. Nepaisant to, lyginant su kitomis šio sektoriaus įmonėmis, NPS rodiklis išlieka ganėtinai aukštas.

1.4 Prognozės

Koreguoto EBITDA prognozė

2020 metų metiniame pranešime pateiktoje prognozėje tikėjomės, kad 2021 metais koreguotas EBITDA sieks 300–310 mln. Eur. Tai būtų 3–6 % augimas, lyginant su 2020 m. faktiniais rezultatais. Stiprūs finansiniai 2021 m. I ketv. rezultatai patvirtina mūsų prognozės ir visų metų prognozė nekeičiama. Ji yra daugiausiai paremta augimu Žaliosios gamybos segmente dėl Vilniaus KJ atliekas naudojančios dalies Lietuvoje ir Pomeranijos VP Lenkijoje komercinės veiklos pradžios bei Kauno KJ, kuri pradėjo veiklą praeitai metais, visų metų veiklos.



Koreguoto EBITDA prognozė 2021 m., mln. Eur*

	Realizuota 2020 m.	Prognozė 2021 m. vasario 26 d.	Prognozė 2021 m. gegužės 27 d.
Koreguotas EBITDA <small>AVR</small>	291,6	300–310	300–310
Tinklai	199,0	Didesnis	Didesnis
Žalioji gamyba	50,7	Didesnis	Didesnis
Lanksčioji gamyba	31,8	Mažesnis	Mažesnis
Sprendimai klientams	11,0	Didesnis	Didesnis
Kita	(0,9)	Mažesnis	Mažesnis

*Grupės koreguotas EBITDA yra pagrindinis prognozės indikatorius, kai verslo segmentų prognozė yra preliminaros gairės prognozei pasiekti. Didesnis / mažesnis / stabilus nurodo verslo segmento pokyčio 2021 m. kryptį, palyginti su 2020 m. rezultatais. Dvigubas augimas nurodo spartesnį, palyginti su kitais veiklos segmentais, augimą.

Teisinė pastaba

Tarpiniame pranešime pateikiami pareiškimai dėl ateities, kurie pagrįsti dabartinėmis prielaidomis, dėl savo pobūdžio yra susiję su rizika ir neapibrėžtumais. Kadangi jie susiję su įvykiais ir aplinkybėmis, kurie įvyks ateityje ir kurių poveikio neįmanoma numatyti, faktiniai rezultatai gali iš esmės skirtis nuo lūkesčių. Negalime numatyti šių įvykių poveikio. Papildoma informacija apie su Grupės veikla susijusias rizikas pateikta skiltyje 4.5. „Rizikos ir jų valdymas“.

1.5 Informacija akcijų ir obligacijų turėtojams

Apžvalga

Didžiuojamės galėdami labiausiai prisidėti prie Baltijos kapitalo rinkos vystymosi. Bendra 70,8 mln. Eur apyvarta buvo dvigubai didesnė už likusių „Nasdaq Vilnius“ dalį arba beveik lygi „Nasdaq Vilnius“ (72,0 mln. Eur) apyvartai.

Šiuo metu mus seka penki apžvalgos analitikai. Papildomai balandį užsakėme „Enlight Research“ apžvalgą, siekiant, kad aukštos kokybės „Ignitis grupės“ analizę galėtų pasiekti visi investuotojai be papildomų kaštų. Visų analitikų rekomendacijas galite rasti mūsų svetainėje.

Akcininkų struktūra

Ataskaitinio laikotarpio pabaigoje Lietuvos Respublika (Lietuvos Respublikos finansų ministerija) valdė 73,08 % patronuojančios bendrovės akcijų. Likusią įstatinio kapitalo dalį valdė instituciniai investuotojai ir mažmeniniai investuotojai. Nėra jokių kitų akcininkų, kurie valdytų daugiau kaip 5 % patronuojančios bendrovės akcijų.

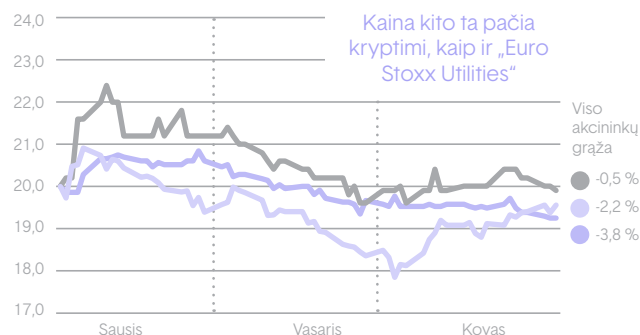
Visuotiniai akcininkų susirinkimai ir dividendai

2021 m. I ketv. įvyko vienas eilinis visuotinis akcininkų susirinkimas, per kurį buvo patvirtinti 0,579 Eur dividendai už akciją, atitinkantys 43,0 mln. Eur. Pagal mūsų [Dividendų politiką](#), išmokėjome 85 mln. Eur. dividendais už 2020 m. Daugiau aktualios informacijos, įskaitant visus sprendimus atliktus per kitus eilinius akcininkų susirinkimus galite rasti šios ataskaitos skyriuje „Valdymo ataskaita“ ir mūsų svetainėje.

Kredito reitingas

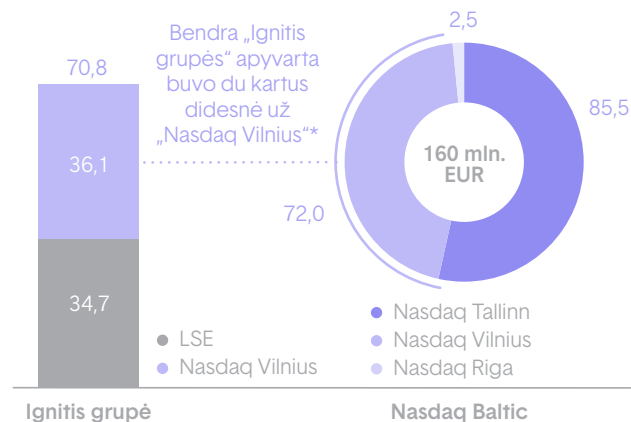
2021 m. gegužės 26, atlikusi kasmetinį vertinimą, kredito reitingų agentūra „S&P Global Ratings“ patvirtino BBB+ (stabili perspektyva) kredito reitingą. Daugiau informacijos apie kredito reitingą, įskaitant kredito reitingo ataskaitą galite rasti mūsų svetainėje.

Kainos pokytis ir apyvarta 2021 m. I ketv.



● LSE ● Nasdaq Vilnius ● Euro Stoxx Utilities (SX6E)

*20,0 indeksas = LSE GDR uždarymo kaina 2021 m. sausio 4 d.



*Bendra „Ignitis grupės“ apyvarta LSE ir „Nasdaq Vilnius“ buvo dvigubai didesnė nei „Nasdaq Vilnius“ apyvarta neįtraukiant į ją „Ignitis grupės“ apyvartos.

Informacija apie akcijas

	Nasdaq Vilnius ●	LSE ●	Viso
Laikotarpio didžiausia kaina*, Eur	22,05	22,40	22,40
Laikotarpio mažiausia kaina*, Eur	20,35	19,60	19,60
Laikotarpio VWAP kaina**, Eur	20,85	20,61	20,74
Laikotarpio pabaigos kaina*, Eur	20,35	19,90	-
Vidutinė apyvarta per dieną, mln. Eur	0,6	0,6	1,2
Rinkos kapitalizacija, laiokotarpio pabaigoje, trn. Eur		1,5	
Rūšis	Akcijos		GDR
ISIN kodas	LT0000115768	Reg S: US66981G2075; Rule 144A:US66981G1085	
Simbolis	IGN1L		IGN
Nominali vertė, Eur	22,33 už vieną akciją		
Akcijų skaičius (akcijų klasė)	74 283 757 (vienos klasės akcijos)		
Laisvojoje apyvartoje esančios akcijos (%)	20 000 000 (26,92 %)		

* Prekybos pabaigos uždarymo akcijos kaina.

** VWAP (volume weighted average price) – vidutinė svertinė kaina.

2021 m. rezultatų skelbimo kalendorius

Birželio 29 d.	Penkių 2021 m. mėnesių preliminarūs finansiniai rezultatai
Liepos 29 d.	Šešių 2021 m. mėnesių preliminarūs finansiniai rezultatai
Rugpjūčio 31 d.	Šešių 2021 m. mėnesių tarpinė ataskaita Septynių 2021 m. mėnesių preliminarūs finansiniai rezultatai
Rugsėjo 30 d.	Aštuonių 2021 m. mėnesių preliminarūs finansiniai rezultatai
Spalio 28 d.	Devynių 2021 m. mėnesių preliminarūs finansiniai rezultatai
Lapkričio 30 d.	Devynių 2021 m. mėnesių tarpinė ataskaita Devynių 2021 m. mėnesių preliminarūs finansiniai rezultatai
Gruodžio 30 d.	Vienuolikio 2021 m. mėnesių preliminarūs finansiniai rezultatai

Rezultatų skelbimo kalendorių galite rasti mūsų svetainėje. Jei atsiranda pokyčių, jis – nedelsiant atnaujina.

Informacija apie delistinguotas įmones

Po privalomojo ESO (Tinklai) ir „Ignitis gamybos“ (Lanksčioji gamyba ir Žalioji gamyba) akcijų išpirkimo procedūrų, 2021 m. balandžio 15 d., patronuojanti bendrovė tapo 100 % ESO akcininke.

Po ataskaitinio laikotarpio, dalis „Ignitis gamybos“ akcijų buvo pervesta patronuojančiai bendrovei, kurios valdomoji akcijų dalis padidėjo iki 99.89%. Likusią akcijų dalis bus pervesta pagal [Vilniaus apygardos teismo sprendimus](#). Informaciją susijusią su delistinguotomis įmonėmis, įskaitant apmokėjimo už akcijas prognozę galite rasti mūsų svetainėje.

Verslo apžvalga

2.1 Verslo profilis	13
2.2 Rinkos dalis	14
2.3 Strategija	15
2.4 Verslo aplinka	17

2.1 Verslo profilis

Kuriame energetiškai sumanų pasaulį

Pagrindinės veiklos



Tinklai

Atsparus ir efektyvus energijos skirstymas, sudarantis prielaidas energetikos pokyčiams.

Veikla

Elektros ir dujų skirstomųjų tinklų eksploatavimas, priežiūra ir plėtra, jų saugumo ir patikimumo užtikrinimas. Garantinis tiekimas.

Pajamų modelis

Visiškai reguliuojama veikla nustatant 5 metų reguliavimo laikotarpį ir taikant skaidrią RAB-WACC metodiką.

CO₂ neutralumo siekio palaikymas

Mažinant tinklų nuostolius, prie tinklo laiku prijungiant atsinaujinančios energijos pajėgumus, investuojant į elektrifikacijos plėtrą.

Tinklo dydis

	Dydis	Paskirstytas kiekis
Elektra	126 238 km*	2,72 TWh
Dujos	9 716 km	3,32 TWh

* Iš jų – 68 % oro linijų ir 32 % požeminių linijų.



Žalioji gamyba

Kryptinga, tvari ir pelninga plėtra.

Veikla

Elektros energijos gamyba iš tvarių energijos šaltinių, įskaitant vėjo, vandens, saulės, biomasės ir atliekų. Naujų gamybos pajėgumų vystymas ir valdymas.

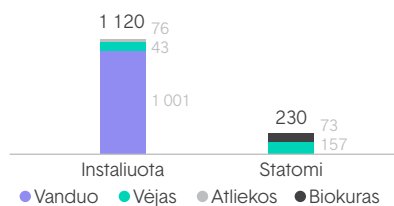
Pajamų modelis

Atsinaujinančios energijos ilgalaikės paramos schemas (FIT, FiP, CfD), ilgalaikės elektros prekybos sutartys, rinkos kaina.

CO₂ neutralumo siekio palaikymas

Vystant CO₂ neišskiriančius elektros energijos gamybos pajėgumus.

Elektros galia, MW



0,35 TWh

Pagaminta elektros energija

Papildomos veiklos



Lanksčioji gamyba

Patikima ir lanksti energetikos sistema.

Veikla

Sisteminių paslaugų teikimas, Lietuvos elektros energijos sistemos stabilumo ir saugumo užtikrinimas.

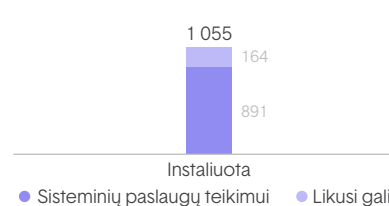
Pajamų modelis

Didelė dalis reguliuojama, pagrįsta skaidria metodika, galios pajėgumų skyrimas metiniuose aukcionuose.

CO₂ neutralumo siekio palaikymas

Palaikant didesnių atsinaujinančių išteklių pajėgumų integravimą į sistemą.

Elektros galia, MW



0,22 TWh

Pagaminta elektros energija



Sprendimai klientams

Inovatyvūs sprendimai lengvesniam gyvenimui ir energetikos vystymuisi.

Veikla

Elektros energijos ir dujų tiekimas, didmeninė prekyba ir balansavimas, žaliosios energijos sprendimai verslui ir gyventojams bei energetinio efektyvumo projektai.

Pajamų modelis

Reguliuojami tarifai, komerciniai kontraktai.

CO₂ neutralumo siekio palaikymas

Įgalinant atsinaujinančių išteklių pajėgumų vystymą suteikiant ilgalaikes elektros prekybos sutartis.

Elektros tiekimo klientai

	B2C	B2B
Elektros tiekimo klientai Iš viso - 1,563 mln.	1,553 mln.	10 tūkst.
Dujų tiekimo klientai Iš viso - 611 tūkst.	603,8 tūkst.	7,2 tūkst.

2.2 Rinkos dalis

Regiono lyderė, ieškanti plėtros galimybių rinkose, kuriose vyksta esminiai energetikos pokyčiai



LIETUVA

Tinklai

- Elektros ir dujų skirstymas visoje šalyje.



Žalioji gamyba

VEIKIANTYS PAJĖGUMAI

- Kruonio HAE (900 MW veikia + 110 MW vystoma)
- Kauno HE (100,8 MW)
- Trys sausumos vėjo parkai (iš viso 58 MW)
- Kauno KJ (24 MWe, 70 MWth)
- Vilniaus KJ atliekas naudojanti dalis (19 MWe, 90 MWth)
- Biokuro katilinė Elektrėnuose (40 MWth)

STATOMI PAJĖGUMAI

- Vilniaus KJ biokuro jėgainė (79 MWe, 169 MWth)
- Mažeikių VP (63 MW)

VYSTOMI PAJĖGUMAI

- Partnerystė dėl jūrinio vėjo parko vystymo Lietuvoje (700 MW)
- Kruonio HAE (110 MW)



Lanksčioji gamyba

VEIKIANTYS PAJĖGUMAI

- Du rezerviniai dujų blokai Elektrėnuose (iš viso 600 MW).
- Kombinuoto ciklo blokas Elektrėnuose (455 MW).



Sprendimai klientams

- Elektros ir dujų tiekimas verslo klientams ir buitiniams vartotojams, saulės jėgainės, e. mobilumas, ESCO projektai ir kt.



SUOMIJA

Sprendimai klientams

- Dujų tiekimas verslo klientams.



ESTIJA

Žalioji gamyba

VEIKIANTYS PAJĖGUMAI

- Sausumos vėjo parkas (18 MW).



Sprendimai klientams

- Elektros tiekimas verslo klientams.



LATVIJA

Sprendimai klientams

- Elektros ir dujų tiekimas verslo klientams.



LENKIJA

Žalioji gamyba

RUOŠIAMA PALEIDIMUI

- Pomeranijos VP (94 MW)

VYSTOMI PAJĖGUMAI

- Saulės parkas Lenkijoje I (iš viso iki 170 MW)



Sprendimai klientams

- Elektros tiekimas verslo klientams.

2.3 Strategija

2020 m. atnaujinome Grupės strategiją, kurioje darnumas sudaro labai svarbią dalį. Mes spartiname pokyčius, kurie prisidės prie šiltnamio efektą sukeliančių dujų kiekio mažinimo pasaulyje, keičiame savo veiklos modelius, kurdami ir diegdami sumanius energetikos sprendimus, plečiame savo veiklą regione ir ieškome naujų galimybių rinkose, kuriose vyksta esminiai energetikos pokyčiai.

Strategijoje mes susitelkiame į keturis strateginius prioritetus. Pirma, kuriame tvarią ateitį be anglies ir branduolinės energijos. Aplinkosaugos, socialinės atsakomybės ir gerosios valdymo praktikos kriterijus integruojame į savo strateginius tikslus ir tvirtai įsipareigojame kurti darnesnę ateitį. Mūsų verslo tikslai dera su Jungtinių Tautų Darnaus vystymosi tikslais (DVT) ir mes įsipareigojame iki nulio sumažinti grynąjį išmetamojo anglies dvideginio (CO₂) kiekį iki 2050 m. Taip pat siekiame savo veiklas suderinti su mokslu grįstais tikslais, kad užtikrintume verslo modelį, kuris padėtų išlaikyti ne didesnį nei 1,5 °C klimato šiltėjimą. Antra, užtikriname energetikos sistemos patikimumą ir lankstumą bei skatiname energetikos pokyčius ir vystymąsi. Trečia, plečiame žaliąją gamybą prisideddami prie regioninių energetikos tikslų įgyvendinimo. Siekiame išvystyti 4 GW instaliuotos galios žaliosios gamybos pajėgumus iki 2030 m. Ketvirta, išnaudojame plėtros galimybes ir vystome inovatyvius sprendimus, kad gyvenimas būtų lengvesnis ir energetiškai sumanus.

Mūsų didžiausias dėmesys yra namų rinkoms – Baltijos šalims, Lenkijai ir Suomijai. Taip pat aktyviai ieškome naujų galimybių šalyse, kuriose vyksta esminiai energetikos pokyčiai.

Įgyvendindami strateginius prioritetus itin didelį dėmesį skiriame finansinei drausmei. Įsitraukę darbuotojai, lanksčios komandos, mokymosi kultūra, tvirtas organizacijos valdymo modelis ir veiklos skaitmenizavimas yra mūsų strategijos sudėtinė dalis.

Siekiant kasmet užtikrinti strategijos įgyvendinimą, skelbiame strateginį planą su strateginiais tikslais ir pagrindiniais veiklos rodikliais kitiems keturiems metams.

Mūsų vertybės



ATSAKOMYBĖ

Rūpi. Darau. Žemei.
Pradedu nuo savęs.



PARTNERYSTĖ

Skirtingi. Stiprūs.
Išvien.



ATVIRUMAS

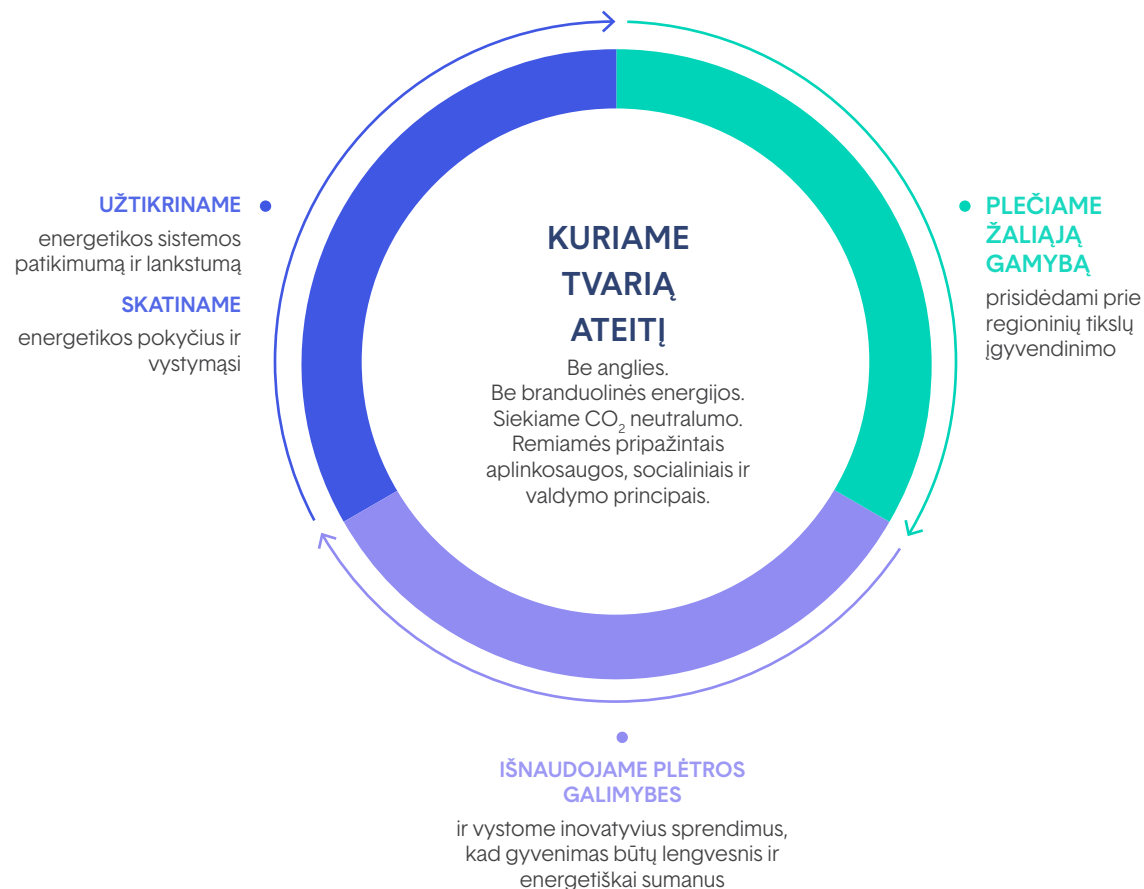
Matau. Suprantu. Dalinuosi.
Atsiveriu pasauliui.



TOBULĖJIMAS

Smalsiai. Drąsiai.
Kasdien.

Siekdami savo vizijos, keičiamės, kad pasaulis taptų tvaresnis



Visose veiklose mus vienija **misija** kurti energetiškai sumanų pasaulį.

Plačiau apie strategines kryptis

Tinklai

Atsparus ir efektyvus energijos skirstymas, sudarantis prielaidas energetikos pokyčiams.

- Nuolat investuojame ir visoje šalyje modernizuojame strateginės reikšmės turtą, kuris naudojamas elektros ir dujų skirstymui verslo klientams ir namų ūkiams, tuo užtikrindami tinklo atsparumą ir efektyvumą.
- Mes skaitmeniname skirstymo tinklą, siekdami išvystyti išmanųjį tinklą, kuris būtų vienas pažangiausių regione.
- Vystydami duomenimis paremtus sprendimus, prisidedame prie energetikos inovacijų, gamybos iš atsinaujinančių energijos šaltinių plėtros ir vietinės energijos rinkos skatinimo bei jos efektyvumo didinimo.

Žalioji gamyba

Kryptinga, darni ir pelninga plėtra.

- Siekiame iki 2030 m. išvystyti 4 GW instaliuotos galios žaliosios gamybos (įskaitant hidroelektrines) pajėgumus ir jais kurti vertę mūsų akcininkams.
- Siekiame bendradarbiauti su strateginiais investuotojais, kad pritaikytume naujausias technologijas, bei su finansiniais investuotojais, kad užtikrintume didžiausią grąžą naudojantis turto reinvestavimo strategija.
- Vystome vėjo sausumoje ir atviroje jūroje, atliekų vertimo energija, biokuro ir saulės energijos technologijas visuose projekto etapuose.
- Taikome apdairų investavimo modelį, kuris užtikrintų siekiamos pelno normos lygį.

Lanksčioji gamyba

Patikima ir lanksti energetikos sistema.

- Mes investuojame, kad užtikrintume Lietuvos energijos sistemos lankstumą ir aukštą patikimumą teikiant rezervines ir sisteminės paslaugas.
- Nutraukiame senų tradicinės energijos gamybos pajėgumų eksploatavimą ir juos demontuojame.
- Teikdami naujas balansavimo paslaugas siekiame prisidėti prie Baltijos šalių sinchronizacijos su kontinentinės Europos elektros tinklų sistema.
- Siekiame išvystyti papildomus Lanksčiosios gamybos segmento pajėgumus, jei tai bus būtina siekiant subalansuoti gamybos iš atsinaujinančių energijos šaltinių augimą ir užtikrinti reikalingą Lietuvos energetikos sistemos adekvatumo lygį.

Sprendimai klientams

Inovatyvūs sprendimai lengvesniam gyvenimui ir energetikos vystymui.

- Plečiame elektros ir dujų tiekimo ir prekybos veiklos apimtį, siūlydami inovatyvius, pridėtinę vertę kuriančius energetikos sprendimus.
- Kurdami inovacijas dirbame su partneriais ir siekiame padėti savo klientams tapti energetiškai sumaniais ir įgyvendinti jų aplinkai palankius tikslus.
- Prisidedame prie pramoninės energijos gamybos iš atsinaujinančių šaltinių plėtros, sudarydami su gamintojais ilgalaikes energijos įsigijimo sutartis ir panaudodami turimas balansavimo paslaugų teikimo kompetencijas.

	Kuriame TVARIĄ ATEITĮ	Plečiame ŽALIAJĄ GAMYBĄ	UŽTIKRINAME patikimumą SKATINAME pokyčius	Išnaudojame regioninės plėtros GALIMYBES
 Tinklai	●		●	
 Žalioji gamyba	●	●	●	●
 Lanksčioji gamyba	●		●	
 Sprendimai klientams	●		●	●

Kuriame energetiškai sumanų pasaulį

2.4 Verslo aplinka







Makroekonominė aplinka

BVP pokytis

2021 metus toliau seka neužtikrintumas susijęs su COVID-19 pandemija. Remiantis „Eurostat“ preliminariais skaičiavimais, ES BVP 2021 m. I ketv. susitraukė 1,7 %, lyginant su tuo pačiu laikotarpiu praeitais metais. Nepaisant to, kad tolesnės ateities ekonominės aplinkos prognozės priklauso nuo COVID-19 užsikrėtimų didėjimo, vakcinavimo, politikų palaikymo, prognozuojama, kad 2021 m. II ketv. ES BVP turėtų atsigauti 1,3 %, lyginant su 2021 I ketv., todėl tai leidžia tikėtis 3,7 % ir 3,9 % augimo atitinkamai 2021 ir 2022 m.

Kalbant apie Lietuvą, jos ekonomika taip pat parodė tam tikrą ekonominį atsparumą COVID-19 pandemijai 2021 m. I ketv., nes jos BVP augo 1,0 %, lyginant su 2020 m. I ketv. Jos ekonomika turėtų augti dar 0,2 % 2021 m. II ketv. ir pasiekti 2,2 % BVP prieaugį 2021 m. ir 3,1 % – 2022 m.

BVP pokytis, %

	2021 m. I ketv. palyginti su 2020 m. I ketv.	2021 m. (progn.)	2022 m. (progn.)
 Lietuva	1,0	2,2	3,1
 Latvija	(2,1)	3,5	3,1
 Estija	.*	2,6	3,8
 Suomija	(0,8)	2,8	2,0
 Lenkija	.*	3,1	5,1
 Euro zona	(1,8)	3,8	3,8
 ES	(1,7)	3,7	3,9

*Nėra informacijos.

COVID-19

Nepaisant atsparios ekonominės aplinkos namų rinkoje, krizė, susijusi su COVID-19, gali paveikti Grupės veiklą, ypač darbuotojus, rangovus, tiekėjus, klientus ir kapitalo rinkas. Valdėme rizikas susijusias su darbuotojais, priklausomai nuo jų atliekamų funkcijų bei užtikrinant galimybę vieniems dirbti nuotoliniu būdu, kitiems – suteikiant papildomas apsaugos ir higienos priemones bei apribojant nebūtiną kontaktą su kitais darbuotojais.

Kol kas nesusidūrėme su reikšmingais trikdžiais dėl COVID-19 savo pagrindinėse veiklose, investicijų strategijose ir projektų vystyme, išskyrus keleto projektų etapų pasiekimų vėlavimais. Ir toliau vertinome potencialius pinigų srautų, paslaugų ar prekių tiekimo, finansavimo šaltinių pritraukimo galimus sutrikimus, elektros ir dujų vartojimo galimą sumažėjimą dėl ekonomikos sulėtėjimo, kritines funkcijas atliekančių darbuotojų užsikrėtimo COVID-19 riziką ir vykdomų projektų vėlavimo riziką pasitelkdami visą pasiekiamą informaciją. Tačiau nenustatėme jokių aplinkybių, galinčių kelti abejones tiek dėl visos Grupės veiklos, tiek dėl atskirų Grupės priklausančių įmonių tęstinumo bei ėmėmės veiksmų dėl Grupės veiksmų atsiradusiai rizikai suvaldyti.

Toliau stebėsime potencialų poveikį Grupėi pagal vidinius ir išorinius pokyčius siekiant Grupės veiklos tęstinumo.

Rinkų apžvalga

Didmeninė elektros energijos rinka

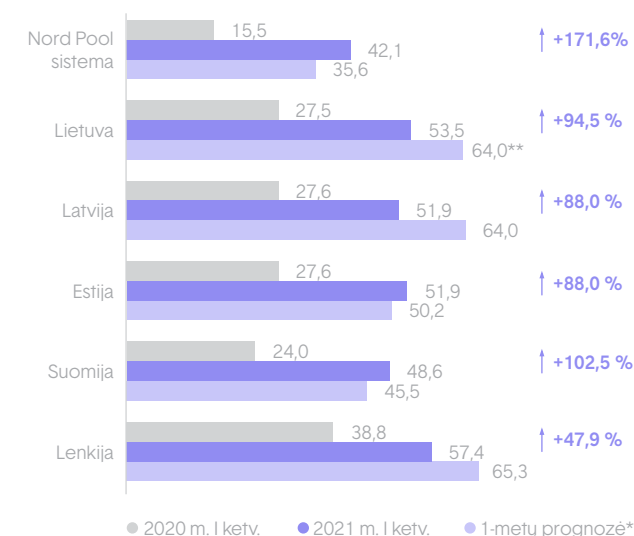
Lietuva priklauso „Nord Pool“ – Europoje pirmaujančiai elektros energijos rinkai, kurioje teikiamos prekybos, kliringo, atsiskaitymo ir susijusios paslaugos tiek „diena prieš“, tiek ir „dienos eigos“ segmente.

2021 m. I ketv. kainos ženkliai didėjo visose „Nord Pool Nordic“ elektros energijos biržos prekybos zonose, lyginant su 2020 m. I ketv. Tai daugiausiai lėmė hidroelektrinių balanso lūkesčiai Skandinavijos regione. 2020 m. I ketv. hidroelektrinių balansas viršijo vidurkį apie 25 TWh ir buvo pagrindinis veiksnys lėmęs visur 2020 m. staigų elektros energijos kainų smukimą, o 2021 m., susitraukus tam balansui, krito žemiau vidurkio. Tai lėmė kainų šuolį, nes Skandinavijos regionas, o ypač – Norvegija, smarkiai priklauso nuo hidroelektrinių tiekiamos energijos. Elektros energijos kainas taip pat veikė didėjančios taršos leidimų kainos, kurios kilo 65,1 % (nuo 22,81 Eur/t iki 37,65 Eur/t), bendrai kylančios kuro kainos ir 20,4 % (4,1 TWh) mažesnė vėjo jėgainių gamyba Skandinavijos regione. Be to, nauja 1,4 GW jungtis tarp Norvegijos ir Vokietijos, pradėjusi veikti 2020 m. gruodį, bei padidėjęs vartojimas Skandinavijos

regione dėl temperatūros kritimo 4,4 °C (nuo 2,3 °C 2020 m. I ketv. iki (4,1 °C) 2021 m. I ketv.) taip pat prisidėjo prie elektros energijos kainų kilimo, lyginant su tuo pačiu laikotarpiu praeitais metais.

Vidutinė sistemos kaina buvo 171,6 % didesnė, o didžiausias augimas namų rinkose užfiksuotas Suomijoje, kurioje kilo 102,5 %. Lyginant su 2020 m. I ketv., Lietuvoje elektros energijos kaina kilo 94,5 % ir siekė 53,5 Eur/MWh, kai tuo tarpu Latvijoje ir Estijoje elektros energijos kainos ir jų lygis kilo beveik vienodai (abiejose šalyse kainos kilo 88 % ir siekė 51,9 Eur/MWh). Mažiausias kainų kitimas užfiksuotas Lenkijos elektros biržoje – ten kainos kilo 47,9 %.

Vidutinis valandinės elektros rinkos kainos pokytis 2021 m. I ketv., palyginti su tuo pačiu laikotarpiu 2020 metais, Eur/MWh



*1-ų metų išankstinė kaina 2021 m. kovo 31 d. datai.

**Remiantis Latvijos išankstine kaina (Lietuvoje nėra atskiros zonos).

2021 m. I ketv. Lietuva pagamino apie 15,4 % (arba 0,176 TWh) mažiau elektros energijos lyginant su 2020 m. I ketv. Tai daugiausiai lėmė 42 % (arba 0,213 TWh) mažesnis vėjo energijos gamybos lygis. Tuo tarpu Estija pagamino apie 28,9 % (arba 0,312 TWh) daugiau elektros energijos dėl didesnio naftos kuro jėgainių pagamintos energijos kiekio (padidėjo 98 % arba 0,431 TWh). Galiausiai, Latvijos gamybos lygis išliko pakankamai stabilus (1,9 TWh). Panašiai, 2021 m. I ketv. Suomija ir Lenkija pagamino atitinkamai apie 6,1 % (1,067 TWh) ir 6,6 % (2,482 TWh) daugiau, lyginant su 2020 m. I ketv.

Dėl šių priežasčių Lietuva ir Estija išliko deficitinės šalys, atitinkamai pagaminančios apie 25,0 % (arba 0,968 TWh) ir 55,0 % (arba 1,393 TWh) šalies poreikio, tuo tarpu Latvijos vietinė gamyba padengė 98,0 % (arba 1,886 TWh) šalies poreikio. Remiantis ENTSO-e duomenimis, Suomija ir Lenkija išliko deficitinėmis šalimis. Suomija pagamina apie 80 % (18,616 TWh) bendro šalies poreikio, o Lenkija – apie 95 % (40,241 TWh).

2021 m. I ketv. buvo užfiksuoti esminiai pokyčiai namų rinkų komerciniuose srautuose. Tai daugiausiai lėmė nauja metodologija taikant tarpzoninių pajėgumų apskaičiavimą, tiekimo ir paskirstymo su Rusija ir elektros kainos pokyčiai rinkoje aprašyti ankstesniame puslapyje.

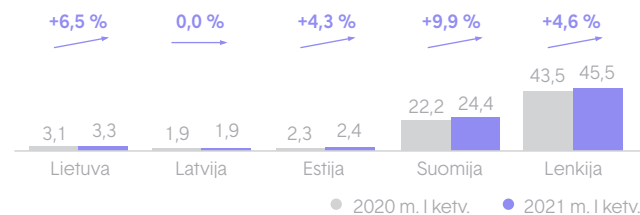
2021 m. I ketv. į Lietuvą iš trečiųjų šalių prekybos tikslais importuota maždaug perpus mažiau elektros energijos lyginant su 2020 m. I ketv. (47,6 % arba 0,512 TWh). Tai daugiausiai lėmė draudimas importuoti iš elektrą iš Baltarusijos, palaikomas įstatymo draudžiančio importuoti elektrą iš trečiųjų šalių, kurių atominės elektrinės yra nesaugios. Importuotos elektros energijos iš Skandinavijos regiono sumažėjo 34,9 % (arba 0,454 TWh), tuo tarpu eksportuotos elektros energijos kiekis augo 367,7 % (0,041 TWh). Eksportas į Lenkiją sumažėjo 42,4 % (arba 0,236 TWh). Esminiai pokyčiai užfiksuoti ir Latvijoje – Latvijos elektros energijos importas į Lietuvą augo apie 180,4 % (0,838 TWh), be to komercinis importas į Latviją augo nuo 0 TWh iki 1,216 TWh, lyginant su 2020 m. I ketv.

Nepastebėta jokių elektros vartojimo pokyčių namų rinkose. Visose šalyse, išskyrus Latviją, kuriose elektros energijos vartojimas išliko pakankamai vienodas, vartojimo lygis 2021 m. I ketv. kilo nuo 4 iki 10 proc., lyginant su 2020 m. I ketv.

Pagaminamos elektros pokyčiai 2021 m. I ketv., palyginti su 2020 m. I ketv., TWh



Elektros vartojimo pokyčiai 2021 m. I ketv., palyginti su 2020 m. I ketv., TWh

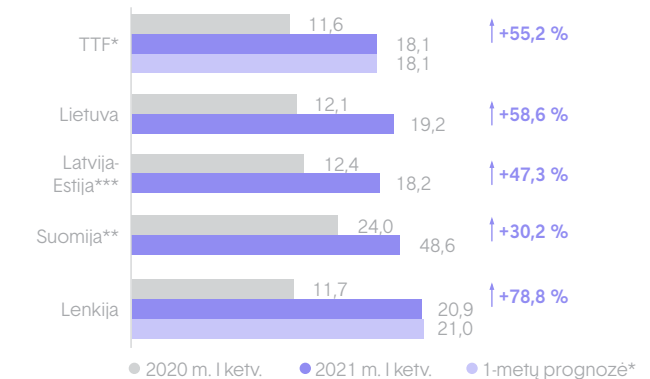


Didmeninė gamtinių dujų rinka

2021 metai gamtinių dujų rinkoje prasidėjo su nepastovumu ir neapibrėžtumu, kuriuos vedė žemesnė nei vidutinė žiemos temperatūra ir didelis gamtinių dujų trūkumas Azijos rinkose. Tai kėlė kainas į lyg šiol nematytą lygį ir pritraukė suskystintų dujų krovinius iš viso pasaulio. Dėl to, sumažėjo kiekis kituose regionuose, įskaitant Europą, ir buvo išnaudotos Europos požeminių saugyklų atsargos. Po trumpos pertraukos, kovo pradžioje dujų kaina pradėjo kilti dėl taršos leidimų kainų augimo, išseiktų Europos saugyklų rezervų ir besitęsiančios didelės paklausos Azijos regione. 2021 m. I ketv. buvo visiškai priešinga situacija, lyginant su praeitais metais, kada buvo pakankamai šilta žiema, nutrūkusi paklausa dėl COVID-19 ir milžiniška gamtinių dujų pasiūla iš JAV be aiškumo, kiek tęsis pandemija.

Vartojimo pokytis Baltijos regione daugiausiai paveiktas oro pokyčių. Žemesnė temperatūra 2020–2021 m. žiemą lėmė didesnį vartojimo lygį visose Baltijos šalyse, o mažesnį vartojimą 2021 I ketv. lėmė karantino apribojimai ir sumažėjusi gamyba.

Vidutinis suskystintų dujų kainos pokytis 2021 m. I ketv., palyginti su 2020 m. I ketv., Eur/MWh

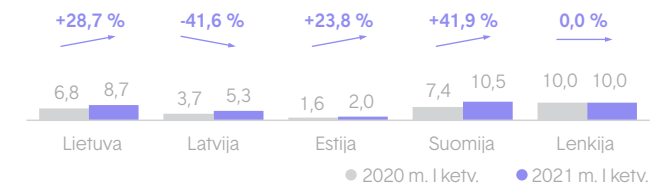


* TTF gamtinių dujų indeksas, „Get Baltic“ dienos rinkos.

** Ateities sandorių rinkos nėra, todėl nepateikta jokia informacija.

*** Latvija ir Estija turi bendrą gamtinių dujų balansavimo zoną, todėl duomenys vienodi.

Gamtinių dujų vartojimo pokyčiai 2021 m. I ketv., palyginti su 2020 m. I ketv., TWh



2021 m. pradžioje dalis Europai skirtų suskystintų dujų krovinų buvo nukreipti į Azijos regioną, o tai sumažino jų kiekį Europos terminaluose (33,0 % 2021 m. I ketv., palyginti su 52,0 % 2020 m. I ketv.). Per tą patį praeitų metų laikotarpį, suskystintų dujų rinka buvo gerai aprūpinta Europos terminalų, kurie gavo žiemos krovinius.

Požeminės gamtinių dujų saugyklos šiuo metu yra 30 % užpildytos. Praeitais metais jos buvo užpildytos 54 %. Praeiti metai buvo išskirtiniai dėl šiltos žiemos ir mažesnės žemyno paklausos nuo karantino pradžios, o šiais metais abu veiksniai skatina rezervų naudojimą.

Rezultatai

3.1 Pirmo ketvirčio rezultatai	20
3.2 Rezultatai pagal segmentus	32
3.3 Ketvirčių rezultatai	37

3.1 Pirmo ketvirčio rezultatai

Pagrindiniai finansiniai rodikliai

		2021 m. I ketv.	2020 m. I ketv.	Δ	Δ, %
Pajamos	mln. Eur	393,4	325,7	67,7	20,8 %
EBITDA <small>[AVR]</small>	mln. Eur	87,9	62,1	25,8	41,5 %
Koreguotas EBITDA <small>[AVR]</small>	mln. Eur	91,9	77,5	14,4	18,6 %
Tinklai	mln. Eur	59,3	52,2	7,1	13,6 %
Žalioji gamyba	mln. Eur	19,4	14,4	5,0	34,7 %
Lanksioji gamyba	mln. Eur	8,1	4,5	3,6	80,0 %
Sprendimai klientams	mln. Eur	4,1	7,3	(3,2)	(43,8 %)
Kita*	mln. Eur	1,0	(0,9)	1,9	n/a
Koreguoto EBITDA marža <small>[AVR]</small>	%	23,1 %	22,8 %	n/a	0,3 p. p.
EBIT <small>[AVR]</small>	mln. Eur	51,3	30,6	20,7	67,6 %
Koreguotas EBIT <small>[AVR]</small>	mln. Eur	61,3	47,8	13,5	28,2 %
Grynasis pelnas	mln. Eur	37,1	22,1	15,0	67,9 %
Koreguotas grynasis pelnas <small>[AVR]</small>	mln. Eur	45,5	42,4	3,1	7,3 %
Investicijos <small>[AVR]</small>	mln. Eur	28,2	62,4	(34,2)	(54,8 %)
FFO <small>[AVR]</small>	mln. Eur	84,5	60,2	24,3	40,4 %
FCF <small>[AVR]</small>	mln. Eur	28,5	16,0	12,5	78,1 %
ROE (12 mėn.) <small>[AVR]</small>	%	11,5 %	4,8 %	n/a	6,7 p. p.
Koreguotas ROE (12 mėn.) <small>[AVR]</small>	%	8,1 %	8,7 %	n/a	(0,6 p. p.)
ROCE (12 mėn.) <small>[AVR]</small>	%	9,9%	4,0 %	n/a	5,9 p. p.
Koreguotas ROCE (12 mėn.) <small>[AVR]</small>	%	7,7 %	6,4%	n/a	1,3 p. p.
Pagrindinis EPS**	Eur	0,49	0,27	0,22	81,5 %
		2021.03.31	2020.12.31	Δ	Δ, %
Iš viso turto	mln. Eur	4 050,0	3 969,3	80,7	2,0 %
Nuosavas kapitalas	mln. Eur	1 857,9	1 843,8	14,1	0,8 %
Grynoji skola <small>[AVR]</small>	mln. Eur	579,3	600,3	(21,0)	(3,5 %)
Grynasis apyvartinis kapitalas <small>[AVR]</small>	mln. Eur	96,8	57,9	38,9	67,2 %
Grynoji skola / EBITDA (12 mėn.) <small>[AVR]</small>	kartai	1,59	1,78	(0,19)	(10,7 %)
Grynoji skola / Koreguotas EBITDA (12 mėn.) <small>[AVR]</small>	kartai	1,89	2,06	(0,17)	(8,3 %)
FFO / Grynoji skola <small>[AVR]</small>	%	58,1 %	52,1 %	n/a	6,0 p. p.

* Kita – kitos veiklos ir eliminavimai (konsolidavimo koregavimai ir susijusių šalių sandoriai).

** 2020 m. I ketv. EPS rodiklio apskaičiavimui naudotas 2021 m. I ketv. akcijų skaičius tam, kad rodikliai galėtų būti palyginami. 2020 m. I ketv. EPS būtų 0,38 Eur naudojant 2020 m. I ketv. akcijų skaičių.



Apžvalga



2021 m. I ketv. palyginimas su 2020 m. I ketv.

2021 m. I ketv. Koreguotas EBITDA augo 18,6 %. Augimą daugiausiai lėmė šie veiksniai:

- Kauno KJ ir Vilniaus KJ atliekas naudojančios dalies paleidimas (Žalioji gamyba);
- Geresni KCB komercinės veiklos rezultatai (Lanksčioji gamyba) dėl didesnio elektros ir dujų kainų skirtumo (angl. higher spark spread), įskaitant taršos leidimų kainas;
- Tinklų segmento augimas, daugiausiai dėl paskirstytų kiekių poveikio, kuris išsilygins per metus.

	Tinklai	Žalioji gamyba	Lanksčioji gamyba	Sprendimai klientams	Kita*	Verslo rezultatas	Koregavimas	TFAS
2021 m. I ketv.								
			Koreguoti					Ataskaitiniai
Pajamos	147.8	35.3	29.9	184.2	-	397.2	(3.8)	393.4
Elektros, dujų ir kitų paslaugų pirkimai	(62.5)	(11.2)	(17.6)	(173.5)	0.1	(264.7)		(264.7)
Darbo užmokesčio ir susijusios sąnaudos	(14.2)	(1.9)	(1.6)	(3.0)	(4.7)	(25.4)		(25.4)
Gedimų šalinimo ir techninės priežiūros sąnaudos	(3.5)	(0.7)	(1.3)	-	-	(5.5)		(5.5)
Kitos sąnaudos	(8.3)	(2.1)	(1.3)	(3.6)	5.6	(9.7)	(0.2)	(9.9)
EBITDA ^{AVR}	59.3	19.4	8.1	4.1	1.0	91.9	(4.0)	87.9
Nusidėvėjimas ir amortizacija	(20.3)	(4.5)	(2.9)	(0.4)	(1.3)	(29.4)		(29.4)
Ilgalaikio materialiojo ir nematerialiojo turto nurašymai, perkainojimas ir vertės sumažėjimo nuostoliai	-	-	(1.0)	-	-	(1.0)		(1.0)
Ilgalaikių ir trumpalaikių gautinų sumų, atsargų bei kiti nurašymai ir vertės sumažėjimai	(0.1)	-	0.1	(0.1)	(0.1)	(0.2)	0.2	-
Apyvartinių taršos leidimų perkainojimas	-	-	-	-	-		(6.2)	(6.2)
EBIT ^{AVR}	38.9	14.9	4.3	3.6	(0.4)	61.3	(9.9)	51.3
Finansinė veikla						(6.0)		(6.0)
Pelno mokesčio pajamos (sąnaudos)						(9.8)	1.5	(8.3)
Grynasis pelnas						45.5	(8.4)	37.1
2020 m. I ketv.								
			Koreguoti					Ataskaitiniai
Pajamos	126,7	22,5	15,5	178,5	(2,5)	340,7	(15,0)	325,7
Elektros, dujų ir kitų paslaugų pirkimai	(50,2)	(4,7)	(7,7)	(118,5)	1,3	(179,8)	-	(179,8)
Darbo užmokesčio ir susijusios sąnaudos	(13,3)	(1,4)	(1,8)	(2,3)	(5,7)	(24,5)	-	(24,5)
Gedimų šalinimo ir techninės priežiūros sąnaudos	(3,4)	(0,5)	(0,8)	-	(0,1)	(4,8)	-	(4,8)
Kitos sąnaudos	(7,6)	(1,5)	(0,7)	(50,4)	6,1	(54,1)	(0,4)	(54,5)
EBITDA ^{AVR}	52,2	14,4	4,5	7,3	(0,9)	77,5	(15,4)	62,1
Nusidėvėjimas ir amortizacija	(20,2)	(3,8)	(2,9)	(0,5)	(0,3)	(27,7)	-	(27,7)
Ilgalaikio materialiojo ir nematerialiojo turto nurašymai, perkainojimas ir vertės sumažėjimo nuostoliai	(0,8)	-	-	-	(0,9)	(1,7)	-	(1,7)
Ilgalaikių ir trumpalaikių gautinų sumų, atsargų bei kiti nurašymai ir vertės sumažėjimai	(0,2)	-	-	(0,5)	0,4	(0,3)	0,3	-
Apyvartinių taršos leidimų perkainojimas	-	-	-	-	-	-	(2,1)	(2,1)
EBIT ^{AVR}	31,0	10,6	1,6	6,3	(1,7)	47,8	(17,2)	30,6
Finansinė veikla						(4,1)		(4,1)
Pelno mokesčio pajamos (sąnaudos)						(1,3)	(3,1)	(4,4)
Grynasis pelnas						42,4	(20,3)	22,1

* Kita – kitos veiklos ir eliminavimai (konsolidavimo koregavimai ir susijusių šalių sandoriai).

Pajamos

2021 m. I ketv. pajamos padidėjo 20,8 %, lyginant su 2020 m. I ketv. ir siekė 393,4 mln. Eur. Pagrindinės pajamų pokyčio priežastys:

- 1. Didesnės Sprendimų klientams segmento pajamos (+23,2 mln. Eur).** Didėjimą daugiausia lėmė didesnės elektros energijos tiekimo verslo klientams pajamos (+14,3 mln. Eur) dėl didesnio parduotos elektros energijos kiekio ir kainos, didesnės dujų tiekimo verslo klientams pajamos (+3,6 mln. Eur) dėl didesnės rinkos kainos ir parduoto kiekio. Padidėjimą iš dalies atsvertė mažesnės elektros energijos tiekimo privatiems klientams pajamos (-0,9 mln. Eur arba -2 %), daugiausiai dėl elektros rinkos dereguliacijos, kuris prasidėjo 2021 m. pradžioje.
- 2. Didesnės Tinklų segmento pajamos (+18,2 mln. Eur).** Padidėjimą daugiausia lėmė išaugusios elektros energijos (+9,2 mln. Eur) ir dujų (+5,5 mln. Eur) skirstymo pajamos, daugiausiai dėl didesnio paskirstyto kiekio (atitinkamai nuo 2 526 TWh iki 2 721 TWh ir nuo 2 406 TWh iki 3 324 TWh) dėl šaltesnio oro, lyginant su 2020 m., bei išaugusių pajamų iš garantinio tiekimo (+3,1 mln. Eur) dėl išaugusios elektros energijos rinkos kainos.
- 3. Didesnės Lanksčiosios gamybos segmento pajamos (+13,5 mln. Eur).** Šio segmento pajamų augimą daugiausiai lėmė didesnės KCB veiklos pajamos (+14,2 mln. Eur), nes komercinės veiklos pajamos išaugo dėl didesnio elektros ir dujų kainų skirtumo (angl. higher spark spread), įskaitant taršos leidimų kainas.
- 4. Didesnės Žaliosios gamybos segmento pajamos (+10,6 mln. Eur).** Pajamų augimą lėmė Kauno KJ veiklos pradžia praeitą rugpjūtį (+5,5 mln. Eur) ir didesnės Kruonio HAE pajamos (+4,9 mln. Eur) dėl didesnių elektros energijos kainų.

Pajamos pagal segmentus, mln. Eur

	2021 m. I ketv.	2020 m. I ketv.	Δ	Δ, %
Sprendimai klientams	184,3	161,1	23,2	14,4 %
Tinklai	146,3	128,1	18,2	14,2 %
Lanksčioji gamyba	29,7	16,2	13,5	83,3 %
Žalioji gamyba	33,1	22,5	10,6	47,1 %
Kita*	-	(2,2)	2,2	(100,0 %)
Pajamos	393,4	325,7	67,7	20,8 %

* Kita – kitos veiklos ir eliminavimai (konsolidavimo koregavimai ir susijusių šalių sandoriai).

Pajamos pagal šalis, mln. Eur

	2021 m. I ketv.	2020 m. I ketv.	Δ	Δ, %	2021 m. I ketv., %
Lietuva	353,9	300,7	53,2	17,7 %	90,0 %
Kita	39,5	25,0	14,5	58,0 %	10,0 %
Pajamos	393,4	325,7	67,7	20,8 %	100,0 %

2021 m. I ketv. Lietuvoje Grupė uždirbo 90,0 % (2020 m. I ketv. –92,3 %) pajamų (353,9 mln. Eur). Grupės pajamos užsienyje (Latvijoje, Estijoje, Lenkijoje ir Suomijoje) išaugo 58,0 % ir siekė 39,5 mln. Eur (2020 m. I ketv. – 25,0 mln. Eur). Tokį augimą daugiausiai lėmė išaugę dujų pardavimai Suomijoje.

Pajamos pagal tipą*, mln. Eur

	2021 m. I ketv.	2020 m. I ketv.	Δ	Δ, %	2021 m. I ketv., %
Susijusios su elektros energija	275,2	229,7	45,5	19,8 %	70,0 %
Susijusios su dujomis	101,8	87,4	14,4	16,5 %	25,9 %
Kita	16,4	8,6	7,8	90,7 %	4,2 %
Pajamos	393,4	325,7	67,7	20,8 %	100,0 %

* Detalesnis aprašymas pateikiamas 2021 m. I ketv. konsoliduotųjų finansinių ataskaitų 22-oje pastaboje „Pajamos pagal sutartis su klientais“.

2021 m. I ketv., palyginus su 2020 m. I ketv., su elektra susijusios pajamos padidėjo 45,5 mln. Eur, dėl pagamintos elektros energijos pardavimo pajamų (+26,4 mln. Eur), didesnių elektros tiekimo verslo klientams pajamų (+14,3 mln. Eur) bei didesnių elektros skirstymo ir perdavimo pajamų (+9,5 mln. Eur). Palyginus su 2020 m. I ketv., su dujų tiekimu susijusios pajamos išaugo 14,4 mln. Eur dėl didesnių dujų pardavimo pajamų (+6,9 mln. Eur) ir didesnių dujų skirstymo ir perdavimo pajamų (+5,5 mln. Eur).

Sąnaudos

Elektros, dujų ir kitų paslaugų pirkimai

2021 m. I ketv. Grupės elektros ir dujų pirkimai siekė 264,7 mln. Eur ir buvo 47,3 % didesni nei 2020 m. I ketv. Tokį padidėjimą lėmė didesni elektros energijos pirkimai (+68,4 mln. Eur), daugiausiai dėl didesnės elektros rinkos kainos ir didesnio pirkimų kiekio dėl šaltesnės žiemos bei didesni dujų pirkimai (+16,4 mln. Eur), daugiausiai dėl padidėjusios dujų rinkos kainos ir išaugusio pirkimų kiekio dėl šaltesnės žiemos.

OPEX

Per 2021 m. I ketv. Grupės OPEX sudarė 40,7 mln. Eur. ir padidėjo 6,0 % (+2,3 mln. Eur). Šį pokytį daugiausia lėmė darbo užmokesčio bei susijusių sąnaudų augimas 0,9 mln. Eur (arba +3,7 %), kuriam daugiausiai įtakos turėjo padidėjęs viršvalandžių skaičius šalinant elektros skirstymo tinklo gedimus po snygio, kuris pareikalavo daugiau viršvalandžių nei audra „Laura“ 2020 m. I ketv., Grupėje didėjantis vidutinis darbo užmokestis ir darbuotojų skaičius.

Remontų ir priežiūros sąnaudos augo 0,7 mln. Eur (arba +14,6 %), daugiausiai dėl didesnių KCB sugeneruotų kiekių, kurie didino reikalingos techninės priežiūros kieki.

Taip pat OPEX augimą lėmė didesnės kitos sąnaudos, kurios padidėjo 0,7 mln. Eur (arba +7,7 %), daugiausiai dėl išaugusių išorės klientų aptarnavimo paslaugų daugiausiai dėl išaugusio užklausių skaičiaus dėl elektros rinkos liberalizavimo ir snygio.

Nauji statomi ir kuriami bei įvykdyti po 2020 m. I ketv. Žaliosios gamybos projektai sudarė 0,9 mln. Eur OPEX augimą.

Kita

Išvestinių finansinių priemonių sąnaudos sumažėjo dėl 2021 m. I ketv. padidėjusios elektros rinkos kainos. Pagal Grupės apskaitos politiką, teigiami išvestinių finansinių priemonių laikotarpio rezultatai rodomi kitose pajamose (Sprendimų klientams segmento kitose pajamose 2021 m. I ketv.), neigiami rezultatai – kitose sąnaudose (Sprendimų klientams segmento kitose sąnaudose 2020 m. I ketv.).

Apyvartinių taršos leidimų perkainojimo sąnaudos augo dėl augančios rinkos kainos. Panaudoti apyvartiniai taršos leidimai perskaičiuojami kas mėnesį pagal jų vertę mėnesio gale.

Sąnaudos, mln. Eur

	2021 m. I ketv.	2020 m. I ketv.	Δ	Δ, %
Elektros, dujų ir kitų paslaugų pirkimai	264,7	179,7	85,0	47,3 %
Elektros ir susijusių paslaugų pirkimai	175,4	107,0	68,4	63,9 %
Dujų ir susijusių paslaugų pirkimai	87,8	71,4	16,4	23,0 %
Kita	1,5	1,3	0,2	15,4 %
OPEX ^[AVR]	40,7	38,4	2,3	6,0 %
Darbo užmokesčio ir susijusių sąnaudos	25,4	24,5	0,9	3,7 %
Remontų ir priežiūros sąnaudos	5,5	4,8	0,7	14,6 %
Kita	9,8	9,1	0,7	7,7 %
Kita	36,7	76,9	(40,2)	(52,3 %)
Nusidėvėjimas ir amortizacija	29,4	27,7	1,7	6,1 %
Išvestinės finansinės priemonės	-	45,2	(45,2)	(100,0 %)
Ilgalaikio materialaus turto vertės sumažėjimo sąnaudos ir nurašymai	1,0	1,6	(0,6)	(37,5 %)
Ilgalaikių ir trumpalaikių gautinų sumų, atsargų bei kitų sumų nurašymai ir vertės sumažėjimai	0,1	0,3	(0,2)	(66,7 %)
Apyvartinių taršos leidimų perkainojimas	6,2	2,1	4,1	195,2 %
Iš viso sąnaudų	342,1	295,0	47,1	16,0 %

Koreguotas EBITDA

2021 m. I ketv. koreguotas EBITDA sudarė 91,9 mln. Eur ir buvo 18,6 %, arba 14,4 mln. Eur, didesnis nei 2020 m. I ketv. Koreguoto EBITDA marža siekė 23,1 % (2020 m. I ketv. – 22,8 %).

Pagrindinės koreguoto EBITDA pokytį lėmusios priežastys:

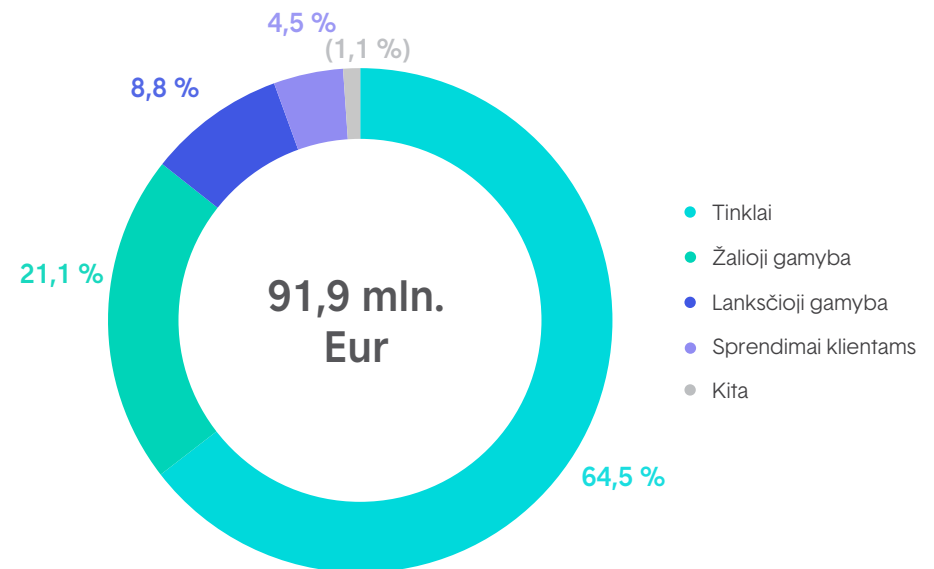
- Tinklai augo 7,1 mln. Eur.** Augimą daugiausiai lėmė didesni skirstymo kiekiai (+5,4 mln. Eur) dėl šaltesnės žiemos, lyginant su 2020 m. (šis poveikis išsilygins metų laikotarpyje, nes metinis ROI ir kompensuojamas nusidėvėjimas ir amortizacija yra fiksuojami metams, bet priskiriami konkrečioms mėnesiams pagal paskirstytą kiekį) ir RAB vertės augimo (+1,1 mln. Eur), kuris padidėjo 2 % nuo 1 638 mln. Eur 2020 m. iki 1 663 mln. Eur 2021 m.
- Žalioji gamyba augo 5,0 mln. Eur.** Augimui daugiausiai įtakos turėjo geresni Kauno KJ rezultatai (+3,6 mln. Eur) kadangi įgėgainė buvo paleista 2020 m. rugpjūtį, geresni Kauno HE rezultatai (+1,8 mln. Eur) dėl didesnės užfiksuotos elektros kainos ir Vilniaus KJ atliekas naudojančios dalies bandymų rezultatų (+1,7 mln. Eur), įgėgainė buvo paleista kovo pabaigoje. Tai iš dalies atsvėrė prastesni veikiančių vėjo parkų rezultatai (-1,7 mln. Eur) dėl mažiau palankių oro sąlygų.
- Lanksčioji gamyba augo 3,6 mln. Eur.** Augimą daugiausia lėmė geresnis KCB veiklos rezultatas (+3,6 mln. Eur), kuris išaugo dėl geresnių komercinės veiklos rezultatų, kadangi elektros ir dujų kainų skirtumas (angl. higher spark spread), įskaitant taršos leidimų kainas buvo didesnis.
- Sprendimai klientams mažėjo 3,2 mln. Eur.** Neigiamą poveikį daugiausiai lėmė neigiami elektros energijos veiklos rezultatai (-5,7 mln. Eur), kuriuos iš dalies padengė teigiami dujų veiklos rezultatai (+2,4 mln. Eur). Neigiamą rezultatą elektros energijos veikloje sudarė neigiami apsidraudimo sandorių rezultatai dėl pagalbinių apsidraudimo nepriklausomo tiekimo privatiems klientams ir tiekimo verslo klientams, didesnės PSO balansavimo sąnaudos ir didesnės sąnaudos susijusios su reguliuojama tiekimo privatiems klientams veikla. Teigiamas dujų rezultato efektas yra iš dujų atsargų pervertinimo (+9,1 mln. Eur), neigiamas efektas dėl sumažėjusios dujų pardavimų verslo klientams maržos (-6,9 mln. Eur).
- Rezultatas iš kitų veiklų augo 1,9 mln. Eur.** Padidėjimą daugiausiai lėmė konsolidavimo koregavimai.

Koreguotas EBITDA pagal segmentus, mln. Eur

	2021 m. I ketv.	2020 m. I ketv.	Δ	Δ, %
Tinklai	59,3	52,2	7,1	13,6 %
Žalioji gamyba	19,4	14,4	5,0	34,7 %
Lanksčioji gamyba	8,1	4,5	3,6	80,0 %
Sprendimai klientams	4,1	7,3	(3,2)	(43,8 %)
Kita*	1,0	(0,9)	1,9	n/a
Koreguotas EBITDA <small>(AVR)</small>	91,9	77,5	14,4	18,6 %

* Kita – kitos veiklos ir eliminavimai (konsolidavimo koregavimai ir susijusių šalių sandoriai).

2021 m. I ketv. koreguotas EBITDA, mln. Eur



Koreguotas EBITDA pagal veiklos pobūdį

2021 m. I ketv. koreguotas EBITDA iš reguliuojamos veiklos ir ilgalaikių sutarčių sudarė 74,9 % viso koreguoto EBITDA (2020 m. I ketv. – 83,0 %). Šių veiklų dalis sumažėjo dėl gerokai didesnio koreguoto EBITDA iš komercinės veiklos, daugiausiai KCB ir Kauno KJ.

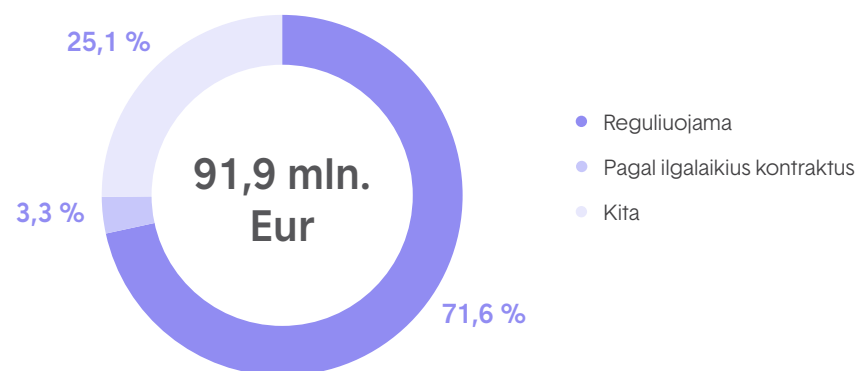
Reguliuojamai veiklai priskiriama:

1. elektros ir dujų skirstymo veikla;
2. perdavimo sistemos operatoriui teikiamos rezervų ir sisteminės paslaugos;
3. visuomeninis elektros energijos tiekimas, garantinis elektros tiekimas, dujų tiekimas Lietuvos gyventojams ir paskirtojo SGD tiekėjo paslaugos.

Veiklai pagal ilgalaikes sutartis priskiriami vėjo jėgainių parkai su skatinamaisiais tarifais: i) fiksuotais tarifais arba ii) numatytu priedu prie rinkos kainos.

Koreguotas EBITDA pagal veiklos pobūdį, mln. Eur

	2021 m. I ketv.	2020 m. I ketv.	Δ	Δ, %
Reguliuojama	65,8	59,6	6,2	10,4 %
Pagal ilgalaikes sutartis	3,0	4,7	(1,7)	(36,2 %)
Kita	23,1	13,2	9,9	75,0 %
Koreguotas EBITDA ^[AVR]	91,9	77,5	14,4	18,6 %

2021 m. I ketv. koreguotas EBITDA pagal veiklos pobūdį, %

Reguliuojama monopolinė veikla sudarė 68,2 % viso 2021 m. I ketv. koreguoto EBITDA (2020 m. I ketv. – 70,1 %).

EBITDA korekcijos**EBITDA korekcijos, mln. Eur**

	2021 m. I ketv.	2020 m. I ketv.	Δ	Δ, %
EBITDA ^[AVR]	87,9	62,1	25,8	41,5%
<i>Korekcijos*</i>				
Laikini reguliaciniai skirtumai (1)	0,2	(27,5)	27,7	n/a
Laikini išvestinių priemonių tikrosios vertės pokyčiai (2)	(1,3)	40,7	(42,0)	n/a
Naujų vartotojų prijungimų ir galios didinimų piniginis poveikis (3)	2,7	2,3	0,4	17,4 %
Kita (4)	2,4	(0,1)	2,5	n/a
Iš viso EBITDA koregavimų	4,0	15,4	(11,4)	(74,0 %)
Koreguotas EBITDA ^[AVR]	91,9	77,5	14,4	18,6 %
<i>Koreguoto EBITDA marža ^[AVR]</i>	23,1 %	22,8 %	n/a	0,4 p. p.

* Detalesnis vadovybės koregavimų aprašymas pateikiamas 2021 m. I ketv. konsoliduotųjų finansinių ataskaitų 27-oje pastaboje „Veiklos segmentai“.

- (1) Eliminuojamas skirtumas tarp faktinio ataskaitinio laikotarpio pelno bei ataskaitiniam laikotarpiui reguliatoriaus leidžiamo uždirbti pelno. 2021 m. I ketv. koregavimas daugiausia susidaro iš didesnio Sprendimų klientams segmento pelno, uždirbto 2020 m. vykdant reguliuojamą veiklą eliminavimo, kuris susidarė dėl mažesnių faktinių elektros energijos ir dujų įsigijimo kainų, palyginus su reguliatoriaus nustatytais kainomis.
- (2) Eliminuojami laikini išvestinių finansinių priemonių susijusių su kitais laikotarpiais tikrosios vertės pokyčiai (įskaitant sandorius realizuotus einamoju periodu, bet susijusius su būsimais laikotarpiais). Grupė naudoja išvestines finansines priemones ekonominiams apsidraudimui dujų ir elektros energijos tiekimo sutartims, tačiau ne visapusiškai taiko apsidraudimo sandorių apskaitą, todėl vadovybė analizuodama einamojo laikotarpio rezultatus jas eliminuoja.
- (3) Pagal apskaitos politiką, naujų vartotojų prijungimų ir galios didinimų pajamos apskaitomos per naujai sukurtos infrastruktūros naudingo tarnavimo laikotarpį, nors pinigai gaunami prijungus naujus vartotojus ar padidinus galią. Siekiant geriau atspindėti pinigų srautus ir einamaisiais metais užbaigtų naujų vartotojų prijungimų ir galios didinimų rezultatus, pajamos koreguojamos lyg būtų apskaitomos prijungimo ar galios didinimo metu.
- (4) Kiti koregavimai apima eliminuojamus arba pridamus ilgalaikių ir trumpalaikių gautinų sumų, paskolų, atsargų bei kitus nurašymus ir vertės sumažėjimus, ilgalaikio turto pardavimo pelną ar nuostolį, pelną gautą įrenginių bandymo metu bei kitus vienkartinis pelnus ir nuostolius. Pelnas gautas per 2021 m. I ketv. atliekant bandymus Vilniaus KJ (2,2 mln. Eur) yra pridamas, nes jis atspindi pinigų įplaukas, kurios buvo kapitalizuotos pagal TFAS.

Koreguotas EBIT

2021 m. I ketv. koreguotas EBIT sudarė 61,3 mln. Eur ir buvo 28,2 % (arba 13,5 mln. Eur) didesnis nei 2020 m. I ketv. Didžiausią poveikį koreguotam EBIT darė didesnis koreguotas EBITDA (+14,4 mln. Eur) (didėjimo priežastys aprašytos skyriuje „Koreguotas EBITDA“) ir kiek didesnės nusidėvėjimo sąnaudos (-1,7 mln. Eur).

Koreguotas EBIT pagal segmentus, mln. Eur

	2021 m. I ketv.	2020 m. I ketv.	Δ	Δ, %
Tinklai	38,9	31,0	7,9	25,5 %
Žalioji gamyba	14,9	10,6	4,3	40,6 %
Lanksčioji gamyba	4,3	1,6	2,7	168,8 %
Sprendimai klientams	3,6	6,3	(2,7)	(42,9 %)
Kita*	(0,4)	(1,7)	1,3	(76,5 %)
Koreguotas EBIT <small>[AVR]</small>	61,3	47,8	13,5	28,2 %
<i>Koreguoto EBIT marža</i> <small>[AVR]</small>	15,4 %	14,0 %	n/a	1,4 p. p.

* Kita – kitos veiklos ir eliminavimai (konsolidavimo koregavimai ir susijusių šalių sandoriai).

EBIT korekcijos, mln. Eur

	2021 m. I ketv.	2020 m. I ketv.	Δ	Δ, %
EBIT <small>[AVR]</small>	51,3	30,6	20,7	67,6 %
<i>Koregavimas</i>				
Iš viso EBITDA koregavimų	4,0	15,4	(11,4)	(74,0 %)
Apyvartinių taršos leidimų perkainojimas	6,2	2,1	4,1	195,2 %
Ilgalaikių ir trumpalaikių gautinų sumų, atsargų bei kiti nurašymai ir vertės sumažėjimai	(0,2)	(0,3)	0,1	(33,3 %)
Iš viso EBIT koregavimų	9,9	17,2	(7,3)	(42,4 %)
Koreguotas EBIT <small>[AVR]</small>	61,3	47,8	13,5	28,2 %

Koreguotas ir ataskaitinis grynasis pelnas

2021 m. I ketv. koreguotas grynasis pelnas sudarė 45,5 mln. Eur ir buvo 7,3 % didesnis nei 2020 m. I ketv. koreguoto EBITDA teigiama įtaka (+14,4 mln. Eur) buvo iš dalies atsverta didesnių pelno mokesčio (-8,5 mln. Eur), finansinės veiklos (-1,9 mln. Eur), ir nusidėvėjimo bei amortizacijos (-1,7 mln. Eur) sąnaudų. Pajamų mokesčiai daugiausiai augo dėl atidėtojo pelno mokesčio sąnaudų, kurios padidėjo padidėjus pelnui prieš mokesčius ir sumažėjus pelno mokesčio lengvatai investiciniams projektams dėl mažesnių investicijų. Taip pat, visi Sprendimų klientams segmento mokesčiai nuostoliai buvo panaudoti 2020 m., todėl atidėtojo pelno mokesčiai 2021 m. I ketv. padidėjo.

Grynojo pelno koregavimai apima papildomą pelno mokesčio koregavimą taikant 15 % pelno mokesčio tarifą (įstatymų nustatytas pelno mokesčio tarifas Lietuvoje), taikomą visiems kitiems koregavimams (išskyrus, kai pajamų mokesčiai jau įtrauktas į koregavimo skaičiavimus).

Ataskaitinis grynasis pelnas 2021 m. I ketv. padidėjo iki 37,1 mln. Eur, palyginus su 22,1 mln. Eur 2020 m. I ketv. Ataskaitinis grynasis pelnas išaugo žymiai daugiau nei koreguotas grynasis pelnas daugiausiai dėl mažiau neigiamų laikinių išvestinių priemonių tikrosios vertės pokyčių (-40,7 mln. Eur – 2020 m. I ketv.; -1,3 mln. Eur – 2021 m. I ketv.), kuriuos iš dalies atsvertė laikini reguliaciniai skirtumai Sprendimų klientams segmente (+23,9 mln. Eur 2020 m. I ketv.).

Grynojo pelno korekcijos, mln. Eur

	2021 m. I ketv.	2020 m. I ketv.	Δ	Δ, %
Grynasis pelnas	37,1	22,1	15,0	67,9 %
<i>Korekcijos</i>				
Iš viso EBIT koregavimų	9,9	17,2	(7,3)	(42,4 %)
Koregavimų įtaka pelno mokesčiui	(1,5)	3,1	(4,6)	n/a
Iš viso grynojo pelno koregavimų	8,4	20,3	(11,9)	(58,6 %)
Koreguotas grynasis pelnas <small>[AVR]</small>	45,5	42,4	3,1	7,3 %
<i>Koreguotas ROE (12 mėn.)</i> <small>[AVR]</small>	8,1 %	8,7 %	n/a	(0,6 p. p.)
<i>ROE (12 mėn.)</i> <small>[AVR]</small>	11,5 %	4,8 %	n/a	6,7 p. p.

Investicijos

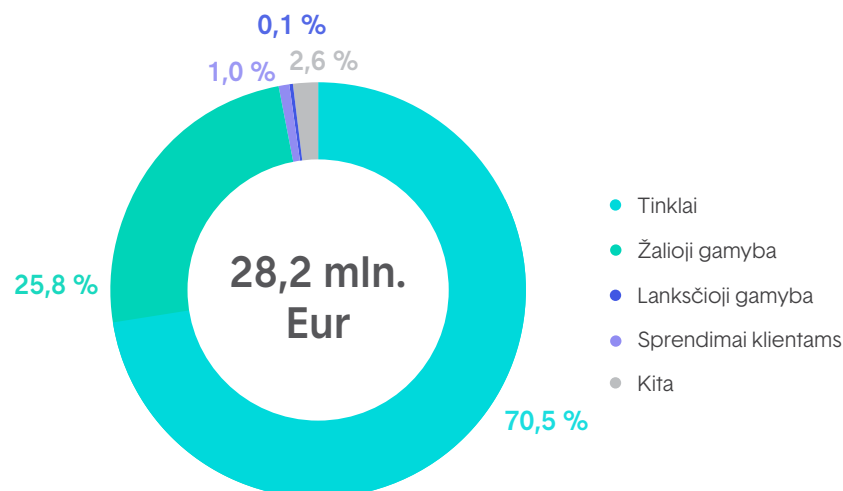
2021 m. I ketv. investicijos siekė 28,2 mln. Eur ir buvo 34,2 mln. Eur mažesnės nei 2020 m. I ketv. Daugiausia investicijų buvo skirta elektros tinklo plėtrai (naujų vartotojų prijungimai ir galios didinimai) (31,9 % visų investicijų), elektros skirstymo tinklo techninei priežiūrai (daugiausia oro linijų keitimas požeminėmis linijomis) (22,3 %) ir Vilniaus KJ statybos (15,6%).

2021 m. I ketv. Žaliosios gamybos segmento investicijos siekė 7,3 mln. Eur ir buvo 28,0 mln. Eur mažesnės nei 2020 m. I ketv. Pagrindinė sumažėjimo priežastis buvo mažesnės investicijos į Vilniaus KJ (-10,3 mln. Eur) dėl kovą pradėtos atliekas naudojančios dalies komercinės veiklos ir didžiosios dalies investicijų į biomasės įrenginį pradžios, numatytos 2021 m. II ketv., mažesnių investicijų į Kauno KJ (-10,3 mln. Eur), nes ji buvo paleista 2020 m. rugpjūtį, ir mažesnių investicijų į Pomeranijos VP (-9,0 mln. Eur), nes parko statybos buvo baigtos kovo mėn..

Tinklų segmento investicijos sudarė 19,8 mln. Eur ir buvo 4,5 mln. Eur mažesnės nei 2020 m. I ketv. Sumažėjimą daugiausiai lėmė mažesnės investicijos į elektros ir dujų skirstymo tinklų plėtrą (-7,0 mln. Eur) dėl šaltesnės žiemos, įšalo ir snygio. Sumažėjimą iš dalies atsvėrė padidėjusios investicijos į elektros skirstymo tinklo techninę priežiūrą (+2,5 mln. Eur).

2021 m. I ketv. Grupei buvo suteiktos 7,8 mln. Eur investicijoms skirtos dotacijos. Didžiausia dotacijų dalis skirta elektros energijos ir dujų skirstomųjų tinklų techninei priežiūrai (4,5 mln. Eur) ir Vilniaus KJ projektui (3,3 mln. Eur). Taip pat dalis Tinklų segmento investicijų susijusių su naujų vartotojų prijungimo, galios didinimo ir infrastruktūros įrangos perdavimo darbais buvo padengtos klientų (5,8 mln. Eur).

2021 m. I ketv. investicijos pagal segmentus, %



Investicijos pagal segmentus, mln. Eur

	2021 m. I ketv.	2020 m. I ketv.	Δ	Δ, %
Tinklai	19,8	24,3	(4,5)	(18,5 %)
Elektros tinklo plėtra	9,0	12,8	(3,8)	(29,7 %)
Elektros tinklo techninė priežiūra	6,3	3,8	2,5	65,8 %
Dujų tinklo plėtra	2,2	5,4	(3,2)	(59,3 %)
Dujų tinklo techninė priežiūra	1,1	1,0	0,1	10,0 %
Kita	1,2	1,3	(0,1)	(7,7 %)
Žalioji gamyba	7,3	35,3	(28,0)	(79,3 %)
Pomeranijos VP	0,6	9,6	(9,0)	(93,8 %)
Kauno KJ	0,7	11,0	(10,3)	(93,6 %)
Vilniaus KJ	4,4	14,7	(10,3)	(70,1 %)
Kita	1,6	-	1,6	100,0 %
Sprendimai klientams	0,3	0,4	(0,1)	(25,0 %)
Lanksčioji gamyba	-	0,3	(0,3)	(100,0 %)
Kita*	0,8	2,1	(1,3)	(61,9 %)
Investicijos ^{AVR}	28,2	62,4	(34,2)	(54,8 %)
Dotacijos	(7,8)	(5,7)	(2,1)	36,8 %
Investicijos dengiamos vartotojų**	(5,8)	(4,9)	(0,9)	18,4 %
Investicijos (išskyrus dotacijas ir investicijas, dengiamas iš investicijų naudą gaunančių vartotojų)	14,6	51,8	(37,2)	(71,8 %)

*Kita – kitos veiklos ir eliminavimai (konsolidavimo koregavimai ir susijusių šalių sandoriai).

** Investicijos, dengiamos iš investicijų naudą gaunančių vartotojų, apima naujų vartotojų prijungimo ir galios didinimo darbus bei infrastruktūros įrangos perkėlimą.

Balansas

Turtas

2021 m. kovo 31 d. turto bendra vertė siekė 4 050,0 mln. Eur (2,0 % padidėjimas nuo 2020 m. gruodžio 31 d.). Augimą daugiausia lėmė nematerialiojo turto padidėjimas dėl taršos leidimų vertės padidėjimo, pinigų ir pinigų ekvivalentų padidėjimas dėl didesnio EBITDA, atsargų padidėjimas dėl teigiamo dujų atsargų pervertinimo poveikio pakilus dujų kainai ir padidėjusios elektros prekybos gautinos sumos.

Nuosavas kapitalas

2021 m. kovo 31 d. nuosavas kapitalas sudarė 1 857,9 mln. Eur ir išaugo 0,8 % nuo 2020 m. gruodžio 31 d.

Įsipareigojimai

Visi įsipareigojimai 2021 m. I ketv. padidėjo 3,1 % arba 80,7 mln. Eur. Trumpalaikiai įsipareigojimai padidėjo 19,6 % arba 60,5 mln. Eur, ką daugiausiai lėmė mokėtinų dividendų didėjimas (išmokėta 2021 m. balandžio 21 d.) ir mokėtinų sumų susijusių su dujomis ir elektra didėjimas.

Balance sheet, EURm

	2021.03.31	2020.12.31	Δ	Δ, %
Ilgalaikis turtas	3 019,0	2 982,7	36,3	1,2 %
Trumpalaikis turtas	1 031,0	986,6	44,4	4,5 %
TURTO IŠ VISO	4 050,0	3 969,3	80,7	2,0 %
Nuosavas kapitalas	1 857,9	1 843,8	14,1	0,8 %
Įsipareigojimų iš viso	2 192,1	2 125,5	66,6	3,1 %
Ilgalaikiai įsipareigojimai	1 822,3	1 816,2	6,1	0,3 %
Trumpalaikiai įsipareigojimai	369,8	309,3	60,5	19,6%
NUOSAVO KAPITALO IR ĮSIPAREIGOJIMŲ IŠ VISO	4 050,0	3 969,3	80,7	2,0 %
<i>Turto apyvartumas (12 mėn.)</i> ^{AVR}	0,36	0,34	0,02	5,9 %
<i>ROA (12 mėn.)</i> ^{AVR}	5,1 %	4,7 %	n/a	0,4 p. p.
<i>Bendrojo likvidumo koef.</i> ^{AVR}	2,79	3,19	(0,40)	(12,5 %)
<i>Apyvartinis kapitalas / Pajamos (12 mėn.)</i> ^{AVR}	8,5 %	5,3 %	n/a	3,2 p. p.

Finansavimas

Grynoji skola

2021 m. kovo 31 d. grynoji skola sudarė 579,3 mln. Eur, 20,9 mln. Eur arba 3,5 % sumažėjimą, palyginus su 2020 m. gruodžio 31 d., daugiausiai paveikė teigiamas FCF.

Finansinės skolos 2021 m. I ketv. sumažėjo 0,5 % arba 6,9 mln. Eur ir 2021 m. kovo 31 d. siekė 1 297,1 mln. Eur. Pagrindiniai mažėjimą lėmę veiksniai buvo mažesni nuomos įsipareigojimai.

FFO / Grynosios skolos rodiklis padidėjo nuo 52,1 % iki 58,1 %.

Grynoji skola, mln. Eur

	2021.03.31	2020.12.31	Δ	Δ, %
Ilgalaikių finansinių įsipareigojimų viso	1 270,0	1 275,2	(5,2)	(0,4 %)
Ilgalaikės paskolos	354,3	359,0	(4,7)	(1,3%)
Obligacijos	887,5	886,9	0,6	0,1 %
Mokėtinos (įskaitant sukauptas) palūkanos	0,0	0,2	(0,2)	(100,0%)
Nuomos įsipareigojimai (16-asis TFAS)	28,2	29,1	(0,9)	(3,1 %)
Trumpalaikių finansinių įsipareigojimų viso	27,1	28,8	(1,7)	(5,9 %)
Ilgalaikių paskolų einamųjų metų dalis	7,9	6,3	1,6	25,4 %
Trumpalaikės paskolos	0,0	0,0	0,0	0,0 %
Mokėtinos (įskaitant sukauptas) palūkanos	13,8	9,1	4,7	51,6 %
Nuomos įsipareigojimai (16-asis TFAS)	5,4	13,4	(8,0)	(59,7%)
Bankai (kredito linijos)	0,0	0,0	0,0	0,0 %
Finansinės skolos ^{AVR}	1 297,1	1 304,0	(6,9)	(0,5 %)
Pinigai ir jų ekvivalentai bei lėšos sąlyginio deponavimo sąskaitoje	717,8	703,8	14,0	2,0 %
Pinigai ir pinigų ekvivalentai	672,8	658,8	14,0	2,1 %
Lėšos sąlyginio deponavimo sąskaitoje	45,0	45,0	0,0	0,0 %
Grynoji skola ^{AVR}	579,3	600,2	(20,9)	(3,5 %)
„EPSO-G“ gautina suma	150,7	150,7	0,0	-%
Grynoji skola, be „EPSO-G“ sumos	428,6	449,5	(20,9)	(4,6 %)
<i>Grynoji skola / koreguotas EBITDA (12 mėn.)</i> ^{AVR}	1,89	2,06	(0,17)	(8,3 %)
<i>Grynoji skola / EBITDA (12 mėn.)</i> ^{AVR}	1,59	1,78	(0,19)	(10,7 %)
<i>FFO / Grynoji skola</i> ^{AVR}	58,1 %	52,1 %	n/a	6,0 p. p.
<i>Finansinės skolos / Nuosavas kapitalas</i> ^{AVR}	0,70	0,71	(0,1)	(1,0 %)
<i>Nuosavo kapitalo lygis</i> ^{AVR}	0,46	0,46	(0,00)	(1,0 %)

Obligacijų emisijos

Grupė yra išplatinusi tris obligacijų emisijas, kurių bendra nominali vertė 900,0 mln. Eur. Dvi iš jų – žaliosios obligacijos (600,0 mln. Eur).

Obligacijų emisijos

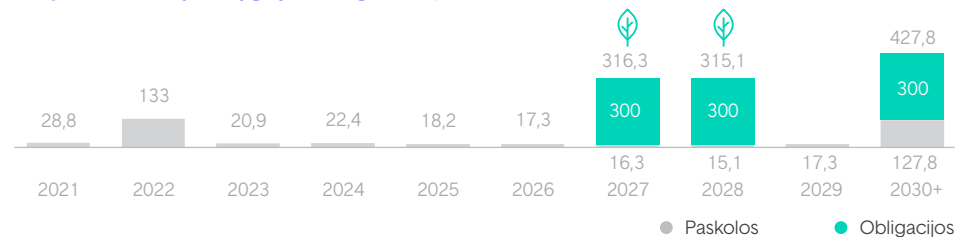
	2017 m. emisija	2018 m. emisija	2020 m. emisija
ISIN kodas	XS1646530565	XS1853999313	XS2177349912
Valiuta	Eur	Eur	Eur
Nominalus kiekis	300 000 000	300 000 000	300 000 000
Palūkanos	2,000	1,875	2,000
Galiojimo terminas	2027 m. liepos 17 d.	2028 m. liepos 10 d.	2030 m. gegužės 21 d.
Kredito reitingas	BBB+	BBB+	BBB+

Atskaitinio laikotarpio metu nebuvo esminių pokyčių susijusių su obligacijomis. Susijusią informaciją, įskaitant obligacijų turėtojų struktūrą išleidimo metu galite rasti [2020 m. metiniame pranešime](#) ir mūsų svetainėje.

Finansinių skolų terminai

Atitinkamai obligacijos, kurių galiojimo terminas yra 2027 m. (300,0 mln. Eur, žaliosios), 2028 m. (300,0 mln. Eur, žaliosios) ir 2030 m. (300,0 mln. Eur) sudaro didžiąsias Grupės finansinių įsipareigojimų dalį. Vidutinis finansinių įsipareigojimų galiojimo terminas 2021 m. kovo 31 d. buvo 7,7 metai (2020 m. gruodžio 31 d. – 7,7 metai).

Grupės finansinių skolų gražinimo grafikas, mln. Eur



Palūkanų normos, valiutų ir likvidumo rizika

2021 m. kovo 31 d., finansinių skolų suma – 1 127,7 mln. Eur – buvo su fiksuota palūkanų norma (90,2 % nuo paskolų ir obligacijų sumos), o likusi finansinių skolų dalis yra su kintama palūkanų norma. 2021 m. kovo 31 d. efektyvių palūkanų norma buvo 1,43 %. 93,0 % nuo paskolų ir obligacijų sumos buvo eurai, 7,0 % – Lenkijos zlotais.

Likvidumo rizikos valdyti Grupė turi sudariusi kredito linijų sutartis su bankais. 2021 m. kovo 31 d., kredito linijos suma buvo 70 mln. Eur ir ji nebuvo panaudota; 12 mln. Eur suma yra įšaldyta ir bus panaudota „Ignitis gamyba“ ir ESO akcijų išpirkimui (ESO akcijos išpirktos balandžio 15 d.). Visos turimos kredito linijos yra įpareigojančios, t. y. bankas turi išmokėti lėšas pagal reikalavimą.

Pinigų srautai

2021 m. I ketv. grynieji pagrindinės veiklos pinigų srautai (CFO) sudarė 65,8 mln. Eur. Lyginant su 2020 m. I ketv., CFO sumažėjo 11,0 mln. Eur daugiausiai dėl padidėjusio apyvartinio kapitalo (daugiausiai dėl išankstinių apmokėjimų už ilgalaikį materialųjį turtą ir investicinius projektus augimo), kurį iš dalies atsvėrė grynojo pelno augimas.

2021 m. I ketv. grynieji investicinės veiklos pinigų srautai (CFI) sudarė -37,7 mln. Eur. Palyginus su 2020 m. I ketv., CFI sumažėjo 17,5 mln. Eur dėl mažesnių investicijų.

2021 m. I ketv. grynieji finansinės veiklos pinigų srautai (CFF) sudarė -14,1 mln. Eur. Palyginus su 2020 m. I ketv., CFF buvo 13,0 mln. Eur mažiau neigiami daugiausiai dėl kredito linijų apmokėjimo.

Pinigų srautai, mln. Eur

	2021 m. I ketv.	2020 m. I ketv.	Δ	Δ, %
Pinigų ir jų ekvivalentų likutis laikotarpio prad.	658,8	131,8	527,0	n/a
CFO	65,8	76,8	(11,0)	(14,3 %)
CFI	(37,7)	(55,2)	17,5	(31,7 %)
CFF	(14,1)	(27,1)	13,0	(48,0 %)
Pinigų ir jų ekvivalentų padidėjimas (sumažėjimas)	14,0	(5,5)	19,5	n/a
Pinigai ir pinigų ekvivalentai laikotarpio pab.	672,8	126,3	546,5	n/a

2021 m. I ketv. Grupės FFO rodiklis išaugo 40,4 % (24,3 mln. Eur) ir sudarė 84,5 mln. Eur. Pagrindinė augimo priežastis – didesnis EBITDA.

FFO, mln. Eur

	2021 m. I ketv.	2020 m. I ketv.	Δ	Δ, %
EBITDA <small>[AVR]</small>	87,9	62,1	25,8	41,5 %
Gautos palūkanos	0,1	0,1	-	- %
Sumokėtos palūkanos	(1,7)	(1,4)	(0,3)	21,4 %
Sumokėtas pelno mokestis	(1,8)	(0,6)	(1,2)	200,0 %
FFO <small>[AVR]</small>	84,5	60,2	24,3	40,4 %

2021 m. I ketv. Grupės FCF rodiklis išaugo 12,5 mln. Eur ir sudarė 28,5 mln. Eur. Pagrindinės augimo priežastys – didesnis EBITDA ir mažiau investicijų, kurias iš dalies atsvėrė neigiamas apyvartinio kapitalo pokytis.

FCF, mln. Eur

	2021 m. I ketv.	2020 m. I ketv.	Δ	Δ, %
FFO <small>[AVR]</small>	84,5	60,2	24,3	40,4 %
Investicijos	(28,2)	(62,4)	34,2	(54,8 %)
Gautos dotacijos	7,8	5,7	2,1	36,8 %
Naujų vartotojų prijungimų ir galios didinimų piniginis poveikis	2,7	2,3	0,4	17,4 %
Įplaukos iš ilgalaikio materialiojo ir nematerialiojo turto perleidimo*	0,5	3,9	(3,4)	(87,2 %)
Apyvartinio kapitalo pasikeitimai	(38,8)	6,3	(45,1)	n/a
FCF <small>[AVR]</small>	28,5	16,0	12,5	78,1 %

*Pinigų įplaukos, nurodytos FCF ataskaitos eilutėje „Įplaukos iš ilgalaikio materialiojo ir nematerialiojo turto perleidimo“, rodo mažesni pelną (nuostolius), nes jis jau įtrauktas į FFO.

Pagrindiniai veiklos rodikliai

		2021 m. I ketv.	2020 m. I ketv.	Δ	Δ, %
Elektros energija					
Žaliosios gamybos galia	MW	1 350	1 287	63	4,9 %
Žaliosios gamybos instaliuoti galia	MW	1 120	1 077	43	4,0 %
Statomi Žaliosios gamybos pajėgumai	MW	230	210	20	9,5 %
Paskirstyta elektros energijos	TWh	2,72	2,53	0,20	7,7 %
Pagaminta elektros energijos	TWh	0,57	0,39	0,18	45,5 %
Žaliosios energijos gamyba	TWh	0,35	0,34	0,01	2,0 %
Žaliosios gamybos dalis	%	61,0 %	87,1 %		(26,0 p. p.)
Elektros energijos pardavimai	TWh	1,81	1,71	0,10	6,0 %
SAIFI	vnt.	0,38	0,45	(0,07)	(15,2 %)
SAIDI	min.	100,70	143,70	(43,00)	(29,9 %)
Šiluma					
Žaliosios gamybos galia (Šiluma)	MW	339	339	0,00	-%
Žaliosios gamybos instaliuoti galia	MW	170	40	130,00	325,0 %
Statomi Žaliosios gamybos pajėgumai	MW	169	299	(130,00)	(43,5 %)
Pagaminta šiluminė energija	TWh	0,23	0,06	0,17	3,8x
Dujos					
Paskirstyta dujų	TWh	3,32	2,41	0,92	38,1 %
Dujų pardavimai	TWh	5,60	4,26	1,34	31,4 %
SAIFI	vnt.	0,003	0,001	0,002	197,7 %
SAIDI	min.	0,18	0,05	0,13	3,5x

Elektra

Žaliosios gamybos instaliuoti galia per metus padidėjo 43 MW, nes Kauno KJ (2020 m. III ketv.) ir Vilniaus KJ atliekas naudojanti dalis (2021 m. I ketv.) pradėjo komercinę veiklą.

Bendra paskirstytos elektros energijos apimtis didėjo 7,7 %. Verslo klientams paskirstytos elektros energijos apimtis didėjo apie 2,9 %, o privatiems klientams – didėjo 18,1 %. Privačių ir verslo klientų rezultatų augimą lėmė šaltesnė žiema ir nuotolinis darbas.

Lyginant su 2020 m. I ketv., elektros energijos gamybos apimtys didėjo 45,5 % ir 2021 m. I ketv. siekė 0,57 TWh. Padidėjimą daugiausiai lėmė didesnės Elektrėnų komplekso KCB ir Kauno KJ rezultatai. KCB elektros energijos gamybos apimtis padidėjo beveik 5 kartus. Padidėjimą lėmė palankios elektros ir dujų kainos, įskaitant taršos leidimų kainas. Kauno KJ elektros energijos gamybos apimtis padidėjo 0,04 TWh dėl pradėtos komercinės veiklos 2020 m. rugpjūtį. Elektros gamybos padidėjimą iš dalies atsvėrė mažesnė vėjo elektrinių ir hidroelektrinių gamyba dėl nepalankių oro sąlygų, mažiau galimybių išnaudoti pokyčius elektros kainoje naudojant Kruonio HAE bei mažesnis elektrinių pasiekiamumas dėl planuotų priežiūros darbų.

Elektros kokybės rodiklius (SAIFI ir SAIDI) stipriai paveikė ekstremali situacija, kurią sukėlė šlapio sniego danga (2021 m. sausio pabaigoje) ir audra „Laura“ (2020 m. kovo 12–13 d.). Tokio masto audra pastarąjį kartą siautė 2005 m. SAIFI rodiklis siekė 0,38 karto, kuris pagerėjo nuo 0,45 karto 2020 m. I ketv. SAIDI rodiklis siekė 100,70 min., lyginant su 143,70 min. 2020 m. I ketv.

Šiluma

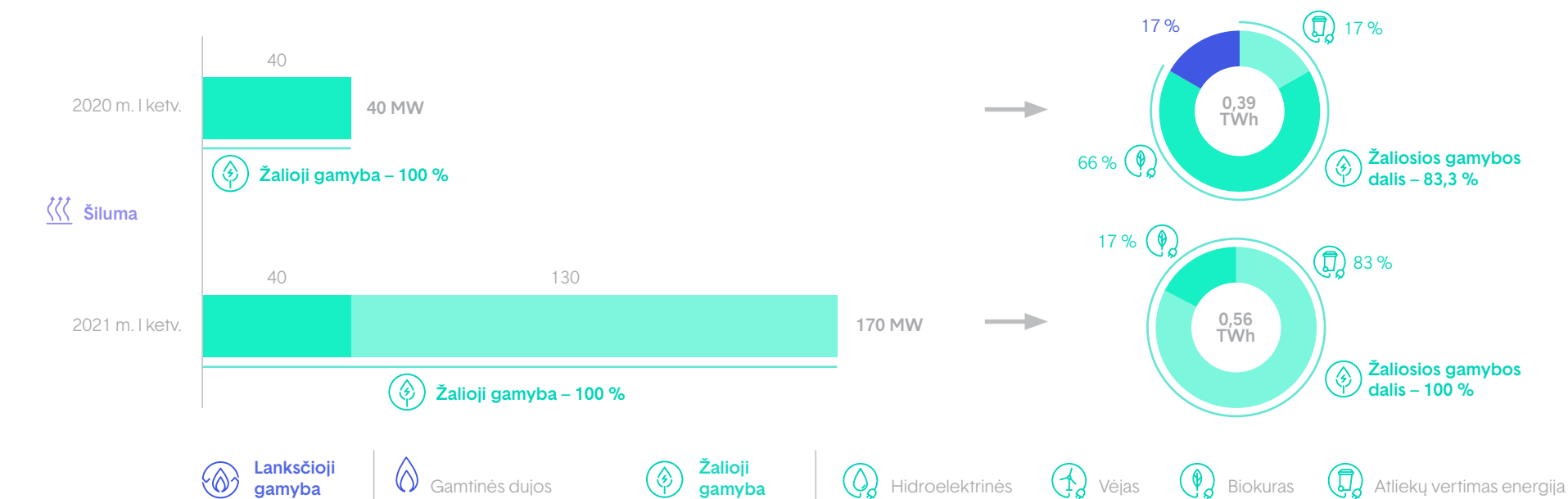
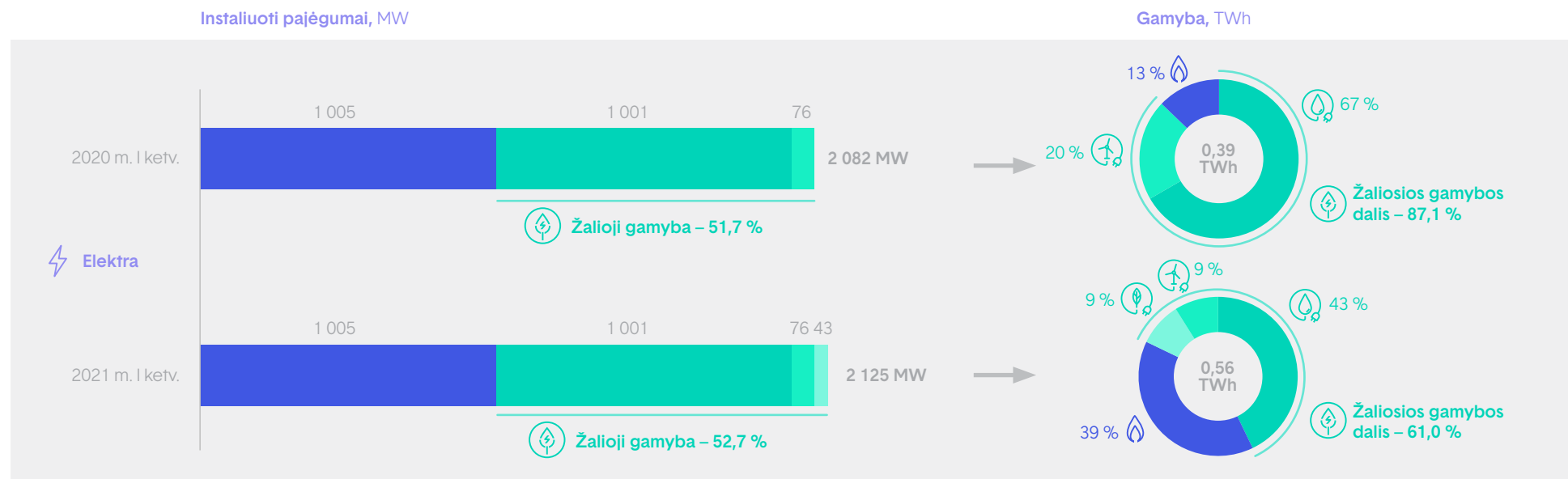
Palyginti su 2020 m. I ketv., 2021 m. I ketv. šilumos energijos gamybos apimtys padidėjo 3,8 kartus dėl Kauno KJ komercinė veiklos pradžios 2020 m. rugpjūtį bei Vilniaus KJ bandomuosius paleidimus, nes įėgainė buvo paleista kovo pabaigoje.

Dujos

Dujų paskirstytas kiekis išaugo 38,1 % dėl šaltesnės žiemos. Dujų pardavimo apimčių augimui 31,4 % daugiausiai įtakos turėjo vienkartiniai 1,44 TW suskystintų dujų krovininių pardavimai.

Dujų skirstymo SAIFI rodiklis pablogėjo ir siekė 0,003 karto. SAIDI rodiklis siekė 0,18 min. Dujų kokybės rodiklio pablogėjimą lėmė didėjantis mažos galios dujų generatorių atjungimo skaičius ir augantis dujų nuotėkių skaičius dėl šalčio oro.

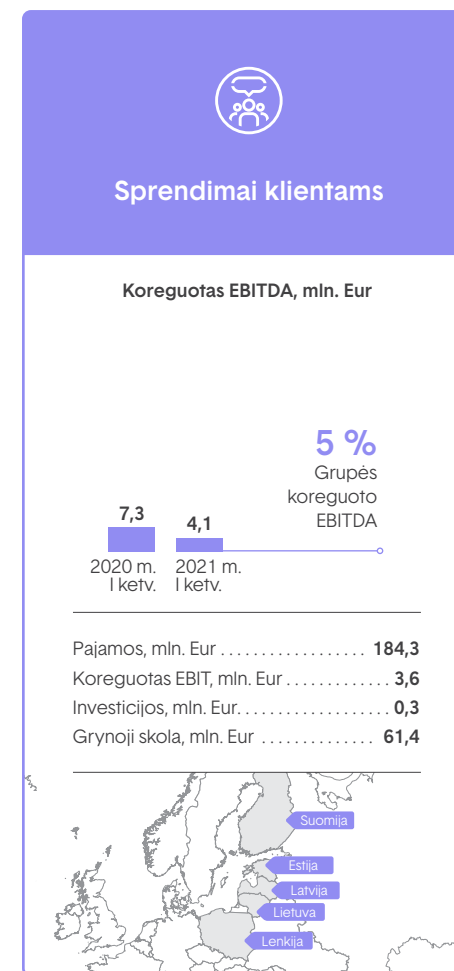
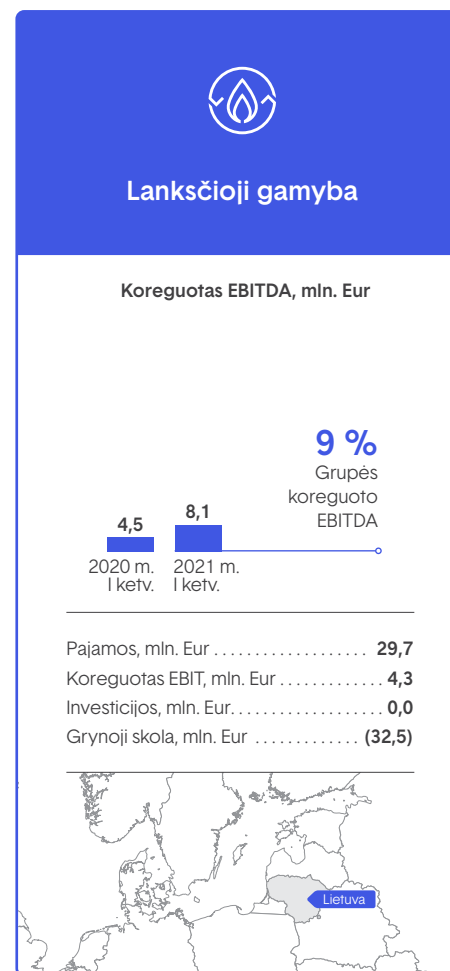
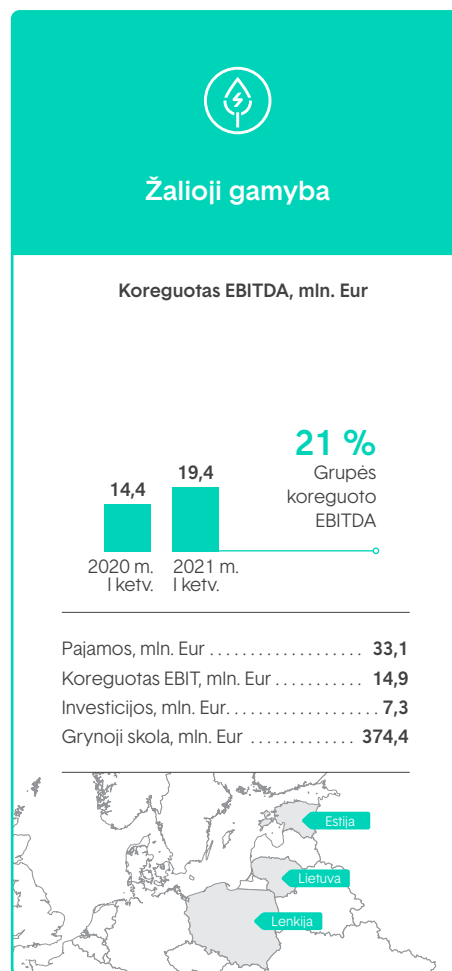
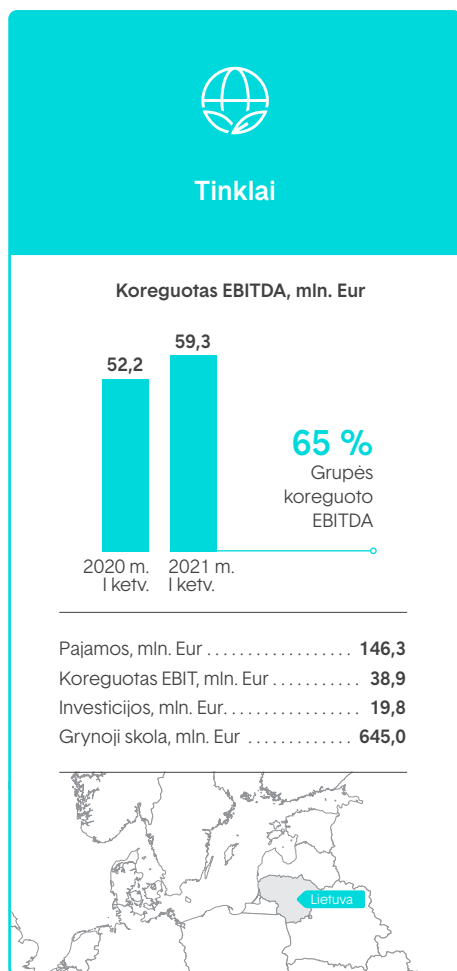
Instaliuotų gamybos pajėgumų ir gamybos rezultatų apžvalga



-  **Lanksčioji gamyba**
-  Gamtinės dujos
-  **Žalioji gamyba**
-  Hidroelektrinės
-  Vėjas
-  Biokuras
-  Atliekų vertimas energija

3.2 Rezultatai pagal segmentus

Apžvalga



Rodikliai pateikti šiame puslapyje (išskyrus pajamas) yra laikomi Alternatyviais veiklos rodikliais **AVR**.

Tinklai

2021 m. I ketv. svarbiausi įvykiai

- 2021 m. I ketv. ESO pradėjo intensyviai konsultuotis su reguliatoriumi dėl naujojo reguliacinio modelio parametrų ateinančiam elektros energijos reguliaciniam laikotarpiui. Bus konsultuojamasi visus metus.
- Lyginant su 2020 m. I ketv., investicijos mažesnės dėl nepalankių oro sąlygų, daugiausiai dėl snigio ir įšalo. Tačiau tai neturėtų paveikti bendro planuoto metinio investicijų lygio.
- Elektros kokybės rodikliai (SAIFI ir SAIDI) stipriai paveikė ekstremali situacija, kurią sukėlė šlapio sniego danga (2021 m. sausio pabaigoje) ir audra „Laura“ (2020 m. kovo 12–13 d.).

Finansiniai rezultatai

2021 m. I ketv. Tinklų pajamos siekė 146,3 mln. Eur ir buvo 14,2 % arba 18,2 mln. Eur didesnės nei 2020 m. I ketv. Padidėjimą daugiausia lėmė išaugusios elektros energijos (+9,2 mln. Eur) ir dujų (+5,5 mln. Eur) skirstymo pajamos dėl didesnio paskirstyto kiekio (atitinkamai nuo 2 526 TWh iki 2 721 TWh ir nuo 2 406 TWh iki 3 324 TWh) dėl šaltesnio oro, lyginant su 2020 m., bei išaugusių pajamų iš garantinio tiekimo (+3,1 mln. Eur) dėl išaugusios elektros energijos rinkos kainos.

Koreguotas EBITDA siekė 59,3 mln. Eur ir buvo 13,6 % arba 7,1 mln. Eur didesnis nei 2020 m. I ketv. Augimą lėmė:

- didesni skirstymo kiekiai (+5,4 mln. Eur) dėl šaltesnės žiemos, lyginant su 2020 m. (šis poveikis išsilygins metų laikotarpyje, nes metinis ROI ir kompensuojamas nusidėvėjimas ir amortizacija yra fiksuojami metams, bet priskiriami konkrečioms mėnesiams pagal paskirstytą kiekį);
- RAB vertės augimas (+1,1 mln. Eur), kuris padidėjo 2 % nuo 1 638 mln. Eur 2020 m. iki 1 663 mln. Eur 2021 m.

Palyginus su 2020 m. I ketv., investicijos sumažėjo 4,5 mln. Eur arba 18,5 %. Sumažėjimą daugiausiai lėmė mažesnės investicijos į elektros ir dujų skirstymo tinklų plėtrą (-7,0 mln. Eur) dėl šaltesnės žiemos, įšalo ir snigio. Sumažėjimą iš dalies atsėvė padidėjusios investicijos į elektros skirstymo tinklo techninę priežiūrą (+2,5 mln. Eur).

Veiklos rezultatai

Elektros energijos skirstymas

Bendra paskirstytos elektros energijos apimtis padidėjo 7,7 % dėl šaltesnės žiemos ir nuotolinio darbo. Verslo klientams paskirstytos elektros energijos apimtis didėjo apie 2,9 %, o privatiems klientams – didėjo 18,1 %. Elektros skirstomojo tinklo vartotojų skaičius išaugo 1,3 %. Gaminančių vartotojų ir gamintojų skaičius išaugo beveik 81,3 % dėl taikomos valstybinės saulės elektrinių paramos schemos.

Elektros kokybės rodikliai (SAIFI ir SAIDI) stipriai paveikė ekstremali situacija, kurią sukėlė šlapio sniego danga (2021 m. sausis) ir audra „Laura“ (2020 m. kovo 12–13 d.). Tokio masto audra pastarąjį kartą siautė 2005 m. SAIFI rodiklis siekė 0,38 karto, kuris pagerėjo nuo 0,45 karto 2020 m. I ketv. SAIDI rodiklis siekė 100,70 min., lyginant su 143,70 min. 2020 m. I ketv.

Dujų skirstymas

Dujų paskirstytas kiekis išaugo 38,1 % dėl šaltesnės žiemos. Dujų skirstymo SAIFI rodiklis pablogėjo ir siekė 0,003 karto. SAIDI rodiklis siekė 0,18 min. Dujų kokybės rodiklio pablogėjimą lėmė didėjantis mažos galios dujų generatorių atjungimo skaičius ir augantis dujų nuotėkių skaičius dėl šalto oro.

Pagrindiniai finansiniai rodikliai, mln. Eur	2021 m. I ketv.	2020 m. I ketv.	Δ	Δ, %
Pajamos	146,3	128,1	18,2	14,2 %
Koreguotas EBITDA <small>[AVR]</small>	59,3	52,2	7,1	13,6 %
EBITDA <small>[AVR]</small>	57,6	53,4	4,2	7,9 %
Koreguotas EBIT <small>[AVR]</small>	38,9	31,0	7,9	25,5 %
EBIT <small>[AVR]</small>	37,3	32,4	4,9	15,1 %
Investicijos <small>[AVR]</small>	19,8	24,3	(4,5)	(18,5 %)
Koreguoto EBITDA marža, % <small>[AVR]</small>	40,1 %	41,2 %	n/a	(1,1 p. p.)
	2021.03.31	2020.12.31	Δ	Δ, %
IMT, nematerialus ir naudojimo teise valdomas turfas	1 616,3	1 616,9	(0,6)	(0,0 %)
Grynoji skola <small>[AVR]</small>	645,0	680,7	(35,7)	(5,2 %)

Pagrindiniai veiklos rodikliai	2021 m. I ketv.	2020 m. I ketv.	Δ	Δ, %	
Elektros energijos skirstymas					
Paskirstyta elektros energijos	TWh	2,72	2,53	(0,20)	7,7 %
Tinklų ilgis	tūkst. km	126,24	125,63	0,61	0,5 %
Technologinės sąnaudos	%	6,4%	6,3%	-	0,1 p. p.
Klientų skaičius	tūkst.	1 781,89	1 759,31	22,58	1,3 %
iš kurių gaminantys vartotojai ir gamintojai	tūkst.	11,84	6,53	5,31	81,3 %
Nauji prijungimai	tūkst.	5,16	4,78	0,39	8,1 %
Prijungimų galios padidėjimai	tūkst.	4,98	3,78	1,20	31,9 %
Naujų vartotojų prijungimų ir galios didinimų leistinoji naudoti galia	MW	117,17	90,56	26,61	29,4 %
Naujų prijungimų trukmė (vidutiniškai)	k. d.	38,66	27,50	11,16	40,6 %
SAIFI	vnt.	0,38	0,45	(0,07)	(15,2 %)
SAIDI	min.	100,70	143,70	(43,00)	(29,9 %)
Dujų skirstymas					
Paskirstyta dujų	TWh	3,32	2,41	0,92	38,1 %
Tinklų ilgis	tūkst. km	9,72	9,54	0,18	1,9 %
Technologinės sąnaudos	%	1,2 %	1,6 %	-	(0,4 p. p.)
Klientų skaičius	tūkst.	612,70	603,96	8,74	1,4 %
Naujų vartotojų prijungimai ir galios didinimai	tūkst.	1,404	1,795	(0,39)	(21,8 %)
Naujų prijungimų trukmė (vidutiniškai)	k. d.	63,57	55,37	(8,20)	14,8 %
SAIFI	vnt.	0,003	0,001	0,00	197,7 %
SAIDI	min.	0,18	0,05	0,13	3,5x

Pagrindiniai reguliaciniai rodikliai*		2021**	2020
Reguliuojamas veiklos dalis I ketv. koreguotame EBITDA	%	100,0 %	100,0 %
Iš viso			
RAB	mln. Eur	1 663	1 628
WACC (svertinis vidurkis)	%	5,14 %	5,08 %
Nusidėvėjimas ir amortizacija (reguliacinis)	mln. Eur	91,9	89,5
Elektros energijos skirstymas			
RAB	mln. Eur	1 414	1 401
WACC	%	5,34 %	5,28 %
Nusidėvėjimas ir amortizacija (reguliacinis)	mln. Eur	82,4	80,0
Dujų skirstymas			
RAB	mln. Eur	249	227
WACC	%	3,90 %	3,84 %
Nusidėvėjimas ir amortizacija (reguliacinis)	mln. Eur	9,5	9,6

* Visų metų rodikliai, jei nenurodyta kitaip.

** Pagrindiniai reguliaciniai rodikliai 2021 metams buvo patvirtinti reguliatoriaus 2020 m. pabaigoje, tačiau po kasmetinės reguliacinės patikros, kuri numatoma antrame ketvirtyje, šie rodikliai gali būti patikslinti, kad atspindėtų galutinį audituotus rezultatus.

Žalioji gamyba

2021 m. I ketv. svarbiausi įvykiai

- Kovą Vilniaus KJ atliekas naudojanti dalis (19 MWe, 60 MWth) pradėjo veiklą.
- 2021 m. kovą pabaigti Pomeranijos VP (94 MW) Lenkijoje statybos darbai. VP komercinę veiklą pilna apimtimi pradės 2021 m. II ketv.
- Patvirtinta Kruonio HAE (900 MW) plėtra pastatant papildomą 110 MW bloką.
- Bendrai geresni rezultatai daugiausiai dėl teigiamos Kauno KJ įtakos, kadangi įrenginys pradėjo veiklą 2020 m. rugpjūtį, ir geresnių Kauno HE rezultatų dėl užfiksuotų didesnių elektros energijos kainų.
- Investicijų mažėjimą daugiausiai lėmė pradėtos Kauno KJ ir Vilniaus KJ atliekas naudojančios dalies projektų veiklos bei pabaigtos Pomeranijos VP statybos.

Finansiniai rezultatai

2021 m. I ketv. Žaliosios gamybos pajamos siekė 33,1 mln. Eur ir buvo 47,1 % arba 10,6 mln. Eur didesnės nei 2020 m. I ketv. Pajamų augimą lėmė Kauno KJ veiklos pradžia (+5,5 mln. Eur) ir didesnės Kruonio HAE pajamos (+4,9 mln. Eur) dėl didesnių elektros energijos kainų.

2021 m. I ketv. koreguotas EBITDA siekė 19,4 mln. Eur ir buvo 34,7 % arba 5,0 mln. Eur didesnis nei 2020 m. I ketv. Pagrindinės tą lėmusios priežastys:

- teigiama Kauno KJ veiklos įtaka (+3,6 mln. Eur) kadangi jėgainė buvo paleista 2020 m. rugpjūtį;
- geresni Kauno HE rezultatai (+1,8 mln. Eur) dėl didesnių užfiksuotų elektros kainų;
- Vilniaus KJ atliekas naudojančios dalies bandymų rezultatai (+1,7 mln. Eur), jėgainė buvo paleista kovo pabaigoje;
- prastesni veikiančių vėjo parkų rezultatai (-1,7 mln. Eur) dėl mažiau palankių oro sąlygų.

2021 m. I ketv. investicijos siekė 7,3 mln. Eur ir buvo 28,0 mln. Eur mažesnės nei 2020 m. I ketv. Pagrindinės sumažėjimo priežastys buvo mažesnės investicijos į Vilniaus KJ (-10,3 mln. Eur) dėl kovą pradėtos atliekas naudojančios dalies komercinės veiklos ir didžiosios dalies investicijų į biomasės įrenginį pradžios,

numatytos 2021 m. II ketv., mažesnių investicijų į Kauno KJ (-10,3 mln. Eur), nes ji buvo paleista 2020 m. rugpjūtį, ir mažesnių investicijų į Pomeranijos VP (-9,2 mln. Eur), nes parko statybos buvo baigtos kovo mėn.

Veiklos rezultatai

Elektros energijos gamyba

Palyginti su 2020 m. I ketv., 2021 m. I ketv. Žaliosios gamybos segmente pagamintos elektros kiekis padidėjo 2,0 %. Tokį rezultatą daugiausiai lėmė didesnis Kauno KJ, kuri pradėjo komercinę veiklą 2020 m. rugpjūtį, energijos atgavimo iš atliekų rezultatas bei Vilniaus KJ (atliekas naudojanti dalis buvo paleista kovo pabaigoje) bandomieji paleidimai.

Elektros energijos gamybos apimtis hidroelektrinių portfelyje sumažėjo 7,0 %. Hidroakumuliacinių elektrinių gamyba sumažėjo 8,5 % dėl retesnių galimybių išnaudoti elektros kainų svyravimus Kruonio HAE bei mažesnio įrenginių prieinamumo dėl planuotų techninės priežiūros darbų bei 3,4 % sumažėjusio Nemuno tėkmės dėl mažesnio vandens lygio.

Vėjo jėgainių parkuose buvo pagaminta 0,05 TWh. Tai yra 31,8 % mažiau nei 2020 m. I ketv. Vėjo jėgainių gamybos portfelio sumažėjimą lėmė mažesnės apkrovos dėl prastesnių oro sąlygų.

Šiluminės energijos gamyba

Palyginti su 2020 m. I ketv., 2021 m. I ketv. šilumos energijos gamybos apimtys padidėjo 3,8 kartus dėl Kauno KJ komercinės veiklos pradžios bei Vilniaus KJ bandomųjų paleidimų, nes jėgainė pradėjo veiklą kovo pabaigoje.

Pagrindiniai finansiniai rodikliai, mln. Eur	2021 m. I ketv.	2020 m. I ketv.	Δ	Δ, %
Pajamos	33,1	22,5	10,6	47,1 %
Koreguotas EBITDA <small>[AVR]</small>	19,4	14,4	5,0	34,7 %
EBITDA <small>[AVR]</small>	17,2	14,4	2,8	19,4 %
Koreguotas EBIT <small>[AVR]</small>	14,9	10,6	4,3	40,6 %
EBIT <small>[AVR]</small>	11,6	10,7	0,9	100,0 %
Investicijos <small>[AVR]</small>	7,3	35,3	(28,0)	(79,3 %)
Koreguoto EBITDA marža, % <small>[AVR]</small>	54,9 %	64,0 %	n/a	(9,1 p. p.)
	2021.03.31	2020.12.31	Δ	Δ, %
IMT, nematerialus ir naudojimo teise valdomas turtas	755,6	755,4	0,2	0,0 %
Grynoji skola <small>[AVR]</small>	374,4	352,4	22,0	6,2 %

Pagrindiniai veiklos rodikliai	2021 m. I ketv.	2020 m. I ketv.	Δ	Δ, %	
Elektros energijos gamyba					
Instaliuota galia	MW	1 120	1 077	43	4,0 %
Vėjo jėgainės	MW	76	76	(0)	(0,1 %)
Hidroelektrinės	MW	1 001	1 001	(0)	0,0 %
Hidroakumuliacinės elektrinės	MW	900	900	(0)	0,0 %
Tekančio vandens hidroelektrinės	MW	101	101	(0)	0,0 %
Atliekų jėgainės	MW	43	-	43	n/a
Statomi projektai	MW	230	210	20	9,5 %
Vėjo jėgainės	MW	157	94	63	67,0 %
Atliekų jėgainės	MW	0	43	(43)	(100,0 %)
Biomasės jėgainės	MW	73	73	-	-%
Pagaminta elektros energijos	TWh	0,35	0,34	0,01	2,0 %
Vėjo jėgainės	TWh	0,05	0,08	(0,03)	(31,8 %)
Hidroelektrinės	TWh	0,24	0,26	(0,02)	(7,0 %)
Hidroakumuliacinės elektrinės	TWh	0,16	0,18	(0,02)	(8,5 %)
Tekančio vandens hidroelektrinės	TWh	0,08	0,08	(0,00)	(3,4 %)
Atliekų jėgainės	TWh	0,05	0,00	0,05	n/a
Vėjo jėgainių prieinamumo koeficientas	%	99,2 %	99,2 %	n/a	0,0 p. p.
Vėjo jėgainių apkrovos koeficientas	%	33,1 %	48,5 %	n/a	(15,4 p. p.)
Šiluminės energijos gamyba					
Instaliuota galia	MW	170	40	130	325 %
Statomi projektai	MW	169	299	(130)	(43,5 %)
Pagaminta šiluminė energija	TWh	0,23	0,06	0,17	3,8x
Atliekų jėgainės	TWh	0,19	0,01	0,19	28,9x
Biomasės jėgainės	TWh	0,04	0,04	0,0	(7,6 %)
Dujų jėgainės	TWh	0,00	0,01	(0,01)	(88,2 %)

Pagrindiniai reguliaciniai rodikliai*	2021**	2020	
Reguliuojamos veiklos dalis I ketv. koreguotame EBITDA	%	17,9 %	39,3 %
Kruonio HAE			
RAB	mln. Eur	16,2***	35,6
WACC	%	3,50 %	5,07 %
Nusidėvėjimas ir amortizacija (reguliacinis)	mln. Eur	1,3	1,7

* Visų metų rodikliai, jei nenurodyta kitaip.

** Pagrindiniai reguliaciniai rodikliai 2021 metams buvo patvirtinti reguliatoriaus 2020 m. pabaigoje, tačiau kasmetinės reguliacinės patikros, kuri numatoma birželio mėn., šie rodikliai gali būti patikslinti, kad atspindėtų galutinius audituotus rezultatus.

** Regulatorius per pusę sumažino antrinio galios rezervą RAB dalį, tačiau leidžia 2021 m. pasilikti pusę uždirbto pelno iš elektros energijos pardavimų, aktyvavus antrinį galios rezervą.

Lanksčioji gamyba

2021 m. I ketv. svarbiausi įvykiai

- Didesnis elektros ir dujų kainos skirtumas (angl. higher spark spread), įskaitant taršos leidimų kainas, atliekant KCB komercinę veiklą lėmė didesnį koreguotą EBITDA.

Finansiniai rezultatai

2021 m. I ketv. Lanksčiosios gamybos pajamos siekė 29,7 mln. Eur ir buvo 83,3 % arba 13,5 mln. Eur didesnės nei 2020 m. I ketv. Šio segmento pajamų augimą daugiausiai lėmė didesnės KCB veiklos pajamos (+14,2 mln. Eur), nes komercinės veiklos pajamos išaugo dėl didesnio elektros ir dujų kainų skirtumo (angl. higher spark spread), įskaitant taršos leidimų kainas.

2021 m. I ketv. koreguotas EBITDA siekė 8,1 mln. Eur ir buvo 80,0 % arba 3,6 mln. Eur didesnis nei 2020 m. I ketv. Augimą daugiausia lėmė geresnių KCB veiklos rezultatų (+3,6 mln. Eur), kuris išaugo dėl geresnės komercinės veiklos rezultatų, kadangi elektros ir dujų kainos skirtumas (angl. higher spark spread), įskaitant taršos leidimų kainas buvo didesnis.

Veiklos rezultatai

2021 m. I ketv. elektros energijos gamybos Elektrėnų komplekse apimtis palyginti su 2020 m. I ketv., padidėjo beveik 4,4 karto ir pasiekė 0,22 TWh. Augimui daugiausiai įtakos turėjo išaugusios KCB gamybos apimtys; tai lėmė palankios gamtinių dujų ir elektros kainos.

2020 m. Elektrėnų komplekso 7 ir 8 blokai teikė 475 MW tretinio aktyviosios galios rezervo paslaugą, o 2021 m. užtikrina 482 MW tretinio galios rezervo paslaugą.

2021 m. I ketv. KCB teikia 371 MW galios izoliuoto elektros sistemos darbo paslaugą. Likusią dalį izoliuoto elektros sistemos darbo paslaugą 38 MW apimtimi teikia 7 blokai.

Pagrindiniai finansiniai rodikliai, mln. Eur	2021 m. I ketv.	2020 m. I ketv.	Δ	Δ, %
Pajamos	29,7	16,2	13,5	83,3 %
Koreguotas EBITDA ^[AVR]	8,1	4,5	3,6	80,0 %
EBITDA ^[AVR]	7,9	5,1	2,8	54,9 %
Koreguotas EBIT ^[AVR]	4,3	1,6	2,7	168,8 %
EBIT ^[AVR]	(1,1)	0,2	(1,3)	n/a
Investicijos ^[AVR]	0,0	0,3	(0,3)	(100,0 %)
Koreguoto EBITDA marža, % ^[AVR]	27,1 %	29,0 %	n/a	(1,9 p. p.)
	2021.03.31	2020.12.31	Δ	Δ, %
IMT, nematerialus ir naudojimo teise valdomas turtas	423,7	401,0	22,7	5,7 %
Grynoji skola ^[AVR]	(32,5)	(40,2)	7,7	(19,2 %)

Pagrindiniai veiklos rodikliai		2021 m. I ketv.	2020 m. I ketv.	Δ	Δ, %
Instaliuota elektros energijos galia	MW	1 055	1 055	0,0	0 %
Pagaminta elektros energijos	TWh	0,22	0,05	0,17	4,4x
Rezervinės ir izoliuoto elektros sistemos darbo paslaugos iš viso	MW	891	890	1	0,1 %
Tretinio galios rezervo paslaugos	MW	482	475	7	1,5 %
Izoliuoto elektros sistemos darbo paslaugos	MW	409	415	(6)	(1,4 %)

Pagrindiniai reguliaciniai rodikliai*		2021**	2020
Reguliuojamas veiklos dalis I ketv. koreguotame EBITDA	%	43,5 %	97,4 %
KCB			
RAB	mln. Eur	-	-
WACC	%	-	-
Nusidėvėjimas ir amortizacija (reguliacinis)	mln. Eur	9,9	9,8
7 ir 8 blokai			
RAB	mln. Eur	33,8	36,5
WACC	%	3,50 %	5,07 %
Nusidėvėjimas ir amortizacija (reguliacinis)	mln. Eur	4,0	3,8

* Visų metų rodikliai, jei nenurodyta kitaip.

** Pagrindiniai reguliaciniai rodikliai 2021 metams buvo patvirtinti reguliatoriaus 2020 m. pabaigoje, tačiau po kasmetinės reguliacinės patikros, kuri numatoma birželio mėn., šie rodikliai gali būti patikslinti, kad atspindėtų galutinius audituotus rezultatus.

Sprendimai klientams

2021 m. I ketv. svarbiausi įvykiai

- Pradėta dujų tiekimo verslo klientams veikla Lenkijoje.
- Pradėta prekyba Nyderlandų TTF gamtinių dujų prekybos platformoje.
- Tęsiama privačių klientų elektros rinkos liberalizavimo veiklos išlaikant bendros privačių klientų rinkos lyderės poziciją su 87 % rinkos dalimi pagal kiekį.

Finansiniai rezultatai

2021 m. I ketv. Sprendimų klientams pajamos siekė 184,3 mln. Eur ir buvo 14,4 % arba 23,2 mln. Eur didesnės nei 2020 m. I ketv. Didėjimą daugiausia lėmė didesnės elektros energijos tiekimo verslo klientams pajamos (+14,3 mln. Eur) dėl didesnio parduotos elektros energijos kiekio ir kainos, didesnės dujų tiekimo verslo klientams pajamos (+3,6 mln. Eur) dėl didesnės rinkos kainos ir parduoto kiekio. Padidėjimą iš dalies atsverė mažesnės elektros energijos tiekimo privatiems klientams pajamos (-0,9 mln. Eur arba -2 %), daugiausiai dėl elektros rinkos dereguliacijos, kuris prasidėjo 2021 m. pradžioje.

2021 m. I ketv. koreguotas EBITDA siekė 4,1 mln. Eur ir buvo 43,8 % arba 3,2 mln. Eur mažesnis nei 2020 m. I ketv. Pagrindinės tą lėmusios priežastys:

- neigiamas rezultatas elektros energijos veikloje (-5,7 mln. Eur), kurį sudarė neigiami apsidraudimo sandorių rezultatai dėl pagalbinių apsidraudimo nepriklausomo tiekimo privatiems klientams ir tiekimo verslo klientams, didesnės PSO balansavimo sąnaudos ir didesnės sąnaudos susijusios su reguliuojama tiekimo privatiems klientams veikla;
- teigiamas dujų veiklos rezultatas (+2,4 mln. Eur), kuris yra iš dujų atsargų pervertinimo (+9,1 mln. Eur), neigiamas efektas dėl sumažėjusios dujų pardavimų verslo klientams maržos (-6,9 mln. Eur).

Palyginus su 2020 m. gruodžio 31 d., grynoji skola padidėjo daugiausiai dėl papildomo koncentruotų lėšų (angl. cash pool) skolinimosi (+25,0 mln. Eur), kuris daugiausiai skirtas padengti skirtumą tarp dujų ir elektros rinkos kainų ir pirkimo kainos reguliuojamos tarifais visuomenei.

Veiklos rezultatai

Elektros energijos pardavimai

Bendras 2021 m. I ketv. parduotas elektros energijos kiekis mažmeninėje rinkoje padidėjo 6,7 %, palyginus su 2020 m. I ketv. Tokį rezultatą lėmė didesni pardavimai verslo ir privatiems klientams Lietuvoje dėl šaltesnės žiemos. Privačių klientų rezultato padidėjimą lėmė ne tik oras, bet ir karantinas bei darbas nuotoliniu būdu.

Dujų pardavimai

Parduotas dujų kiekis 2021 m. I ketv. padidėjo 31,4 %. Tam daugiausiai įtakos turėjo vienkartiniai 1,44 TW suskystintų dujų krovininių pardavimai.

Pagrindiniai finansiniai rodikliai, mln. Eur	2021 m. I ketv.	2020 m. I ketv.	Δ	Δ, %
Pajamos	184,3	161,1	23,2	14,4 %
Koreguotas EBITDA ^{AVR}	4,1	7,3	(3,2)	(43,8 %)
EBITDA ^{AVR}	4,1	(10,6)	14,7	n/a
Koreguotas EBIT ^{AVR}	3,6	6,3	(2,7)	(42,9 %)
EBIT ^{AVR}	3,7	(11,1)	14,8	n/a
Investicijos ^{AVR}	0,3	0,4	(0,1)	(25,0%)
Koreguoto EBITDA marža, % ^{AVR}	2,2 %	4,1 %	n/a	(1,9 p. p.)
	2021.03.31	2020.12.31	Δ	Δ, %
IMT, nematerialūs ir naudojimo teise valdomas turtas	6,3	6,6	(0,3)	(4,5 %)
Grynoji skola ^{AVR}	61,4	29,4	32,0	108,8 %

Pagrindiniai veiklos rodikliai	2021 m. I ketv.	2020 m. I ketv.	Δ	Δ, %	
Elektros energijos pardavimai					
Lietuva	TWh	1,43	1,34	0,09	7,0 %
Latvija	TWh	0,23	0,23	(0,00)	(2,0 %)
Kita	TWh	0,02	0,01	0,02	4,0x
Iš viso mažmeninės prekybos	TWh	1,68	1,58	0,11	6,7 %
<i>iš kurių privatiems klientams</i>	TWh	0,77	0,72	0,06	7,9 %
<i>iš kurių verslo klientams</i>	TWh	0,91	0,86	0,05	5,6 %
Klientų skaičius**	mln.	1,56	1,65	(0,09)	(5,4 %)
Dujų pardavimai					
Lietuva	TWh	5,60	4,26	1,34	31,4 %
Latvija	TWh	2,39	2,16	0,22	10,3 %
Latvija	TWh	0,09	0,05	0,04	78,0 %
Suomija	TWh	0,72	1,05	(0,33)	(31,5 %)
Iš viso mažmeninės prekybos	TWh	3,19	3,26	(0,07)	(2,1 %)
<i>iš kurių privatiems klientams</i>	TWh	1,26	0,92	0,34	36,9 %
<i>iš kurių verslo klientams</i>	TWh	1,93	2,34	(0,41)	(17,4 %)
Didmeninė prekyba	TWh	2,4	1,00	1,40	140,7 %
Klientų skaičius	mln.	0,61	0,60	0,01	1,2 %

Pagrindiniai reguliaciniai rodikliai*	2021 m. I ketv.	2020 m. I ketv.	
Reguliuojamos veiklos dalis I ketv. koreguotame EBITDA	%	61,0 %	29,2 %

* Visų metų rodikliai, jei nenurodyta kitaip.

** Iki 2020 m. IV ketv. privatūs elektros klientai buvo skaičiuojami atsižvelgiant į galiojančias sutartis; nuo 2020 m. IV ketv. – privatūs elektros klientai skaičiuojami kaip objektai (objektas – vartotojo nuosavybės teise ar kitais teisėtais pagrindais valdomas objektas (įrenginys, statinys ar kita), kuriame vartojama elektros energija). Dėl šios priežasties, privačių elektros tiekimo klientų skaičius 2021 m. I ketv. buvo pataisytas iš 1,68 mln. (bendras elektros tiekimo klientų skaičius – 1,69 mln.) į 1,64 mln. (bendras elektros tiekimo klientų skaičius – 1,65 mln.).

3.3 Ketvirčių rezultatai

Pagrindiniai finansiniai rodikliai		2021 m. I ketv.	2020 m. IV ketv.	2020 m. III ketv.	2020 II ketv.	2020 m. I ketv.	2019 m. IV ketv.	2019 m. III ketv.	2019 m. II ketv.	2019 m. I ketv.
Pajamos	mln. Eur	393,4	354,3	277,9	265,3	325,6	287,0	242,6	226,2	343,5
EBITDA <small>[AVR]</small>	mln. Eur	87,9	107,8	79,8	87,8	62,0	53,1	48,9	50,8	54,3
Koreguotas EBITDA <small>[AVR]</small>	mln. Eur	91,9	92,3	70,2	51,6	77,5	72,2	57,9	59,3	70,5
Koreguoto EBITDA marža <small>[AVR]</small>	%	23,1 %	27,3 %	26,1 %	22,7 %	22,7 %	23,7 %	23,1 %	25,2 %	19,6 %
EBIT AVR	mln. Eur	51,3	71,8	49,7	62,8	30,6	18,9	18,1	20,0	26,1
Koreguotas EBIT <small>[AVR]</small>	mln. Eur	61,3	57,6	40,5	23,1	47,7	36,6	27,1	29,5	41,8
Grynasis pelnas	mln. Eur	37,1	60,9	36,4	49,8	22,2	15,2	14,9	11,9	17,0
Koreguotas grynasis pelnas <small>[AVR]</small>	mln. Eur	45,5	46,2	26,0	12,2	42,3	31,5	21,9	20,0	32,6
Investicijos <small>[AVR]</small>	mln. Eur	28,2	76,0	83,7	124,5	62,6	123,7	110,4	121,4	97,7
FFO <small>[AVR]</small>	mln. Eur	84,5	104,9	66,0	81,4	60,2	47,8	39,8	48,9	53,0
FCF <small>[AVR]</small>	mln. Eur	28,5	25,8	26,0	(28,7)	16,1	(40,6)	(88,7)	(53,0)	(13,6)
ROE ((12 mėn.)) <small>[AVR]</small>	%	11,5 %	10,6 %	9,3 %	7,7 %	4,8 %	4,4 %	(0,8 %)	(3,9 %)	(2,8 %)
Koreguotas ROE ((12 mėn.)) <small>[AVR]</small>	%	8,1 %	7,9 %	8,4 %	8,1 %	8,7 %	8,0 %	8,9 %	7,1 %	7,0 %
ROCE((12 mėn.)) <small>[AVR]</small>	%	9,9 %	9,0 %	7,0 %	5,8 %	4,0 %	3,8 %	(0,4 %)	(2,2 %)	(1,7 %)
Koreguotas ROCE ((12 mėn.)) <small>[AVR]</small>	%	7,7 %	7,1 %	6,4 %	5,9 %	6,4 %	6,2 %	6,8 %	6,1 %	6,0 %
		2021 m. I ketv.	2020 m. IV ketv.	2020 m. III ketv.	2020 II ketv.	2020 m. I ketv.	2019 m. IV ketv.	2019 m. III ketv.	2019 m. II ketv.	2019 m. I ketv.
Iš viso turto	mln. Eur	4 050,0	3 969,3	3 440,1	3 400,4	3 194,1	3 198,1	3 061,1	2 992,6	2 964,3
Nuosavas kapitalas	mln. Eur	1 857,9	1 843,8	1 329,6	1 337,8	1 357,1	1 348,6	1 332,5	1 320,8	1 314,2
Grynoji skola <small>[AVR]</small>	mln. Eur	579,3	600,3	1 026,8	1 019,2	950,6	966,5	925,4	842,0	761,2
Grynasis apyvartinis kapitalas <small>[AVR]</small>	mln. Eur	96,8	59,6	30,9	60,9	62,2	68,5	69,1	22,5	9,9
Grynoji skola / EBITDA ((12 mėn.)) <small>[AVR]</small>	kartai	1,59	1,78	3,63	4,05	4,42	4,67	4,92	5,84	5,26
Grynoji skola / Koreguotas EBITDA <small>[AVR]</small>	kartai	1,89	2,06	3,78	3,93	3,56	3,72	3,64	3,63	3,47
FFO / Grynoji skola ((12 mėn.)) <small>[AVR]</small>	%	58,1 %	52,1 %	24,9 %	22,5 %	20,7 %	19,6 %	17,9 %	15,6 %	17,4 %
Pagrindiniai veiklos rodikliai		2021 m. I ketv.	2020 m. IV ketv.	2020 m. III ketv.	2020 II ketv.	2020 m. I ketv.	2019 m. IV ketv.	2019 m. III ketv.	2019 m. II ketv.	2019 m. I ketv.
Elektra										
Žaliosios gamybos galia	MW	1 350	1 350	1 350	1 287	1 287	1 287	1 287	1 287	1 193
Žaliosios gamybos instaliuoti galia	MW	1 120	1 101	1 101	1 077	1 077	1 077	1 077	1 077	1 077
Statomi Žaliosios gamybos pajėgumai	MW	230	249	249	210	210	210	210	210	116
Paskirstyta elektros energijos	TWh	2,72	2,55	2,30	2,17	2,53	2,48	2,26	2,27	2,54
Pagaminta elektros energijos	TWh	0,57	0,65	0,86	0,56	0,39	0,25	0,34	0,22	0,25
Žaliosios energijos gamyba	TWh	0,35	0,34	0,32	0,26	0,34	0,24	0,34	0,22	0,24
Žaliosios gamybos dalis	%	61,0 %	52,0 %	36,7 %	46,8 %	87,1 %	97,3 %	97,6 %	99,2 %	96,9 %
Elektros energijos pardavimai	TWh	1,81	1,83	1,64	1,62	1,71	1,66	1,33	1,34	1,54
SAIFI	vnt.	0,37	0,23	0,25	0,41	0,45	0,27	0,35	0,34	0,35
SAIDI	min.	100,38	13,49	16,36	34,15	144,78	18,21	22,34	25,06	26,17
Šiluma										
Žaliosios gamybos galia	MW	339	339	339	339	339	339	339	339	339
Žaliosios gamybos instaliuoti galia	MW	170	110	110	40	40	40	40	40	40
Statomi Žaliosios gamybos pajėgumai	MW	169	229	229	299	299	299	299	299	299
Pagaminta šiluminė energija	TWh	0,23	0,15	0,03	0,09	0,06	0,02	0,00	0,01	0,05
Dujų įgainės										
Paskirstyta dujų	TWh	3,32	2,48	0,99	1,18	2,41	2,26	0,91	1,03	2,76
Dujų pardavimai	TWh	5,60	3,84	3,62	2,98	4,26	3,28	1,53	1,38	3,64
SAIFI	vnt.	0,003	0,003	0,004	0,002	0,001	0,002	0,002	0,003	0,002
SAIDI	min.	0,18	0,76	0,61	0,19	0,05	0,23	0,34	0,47	0,21

Valdymas

4.1 Valdysenos modelis	39
4.2 Stebėtojų taryba ir komitetai	41
4.3 Valdyba	43
4.4 Rizikos ir jų valdymas	45
4.5 Informacija apie Grupę	46

4.1 Valdysenos modelis

Valdysenos modelis

Rengiant Grupės valdymo struktūrą ir modelį, buvo pritaikyta pažangiausia tarptautinė ir nacionalinė praktika, naudotasi EBPO skelbiamomis rekomendacijomis, atsižvelgta į Nasdaq Vilnius biržoje listinguojamų bendrovių valdymo kodeksą, BICG (angl. Baltic Institute of Corporate Governance) rekomenduojamas valdymo gaires valstybės valdomoms įmonėms. Valstybės valdomos energetikos įmonių grupės valdysenos modelis įgyvendintas pagal LR finansų ministerijos patvirtintas ir kelis kartus iš dalies keistas (naujausias pakeitimas įsigaliojo 2020 m. rugsėjo 7 d.) patrunuojančios bendrovės korporatyvinio valdymo gaires (toliau – Valdysenos gairės) (su gairėmis susipažinti galima mūsų [sveitainėje](#)).

Patrunuojanti bendrovė yra valdysenos lyderė tarp valstybės valdomų įmonių – nuo 2012 m. Gerosios valdysenos indekse patrunuojančiai bendrovei suteikiamas aukščiausias įvertinimas. Remiantis 2020 m. rugsėjo 17 d. nepriklausomos ASV ir įmonių valdymo reitingų, tyrimų bei analizės teikėjų lyderės „Sustainalytics“ ataskaita, Grupės bendras ASV rizikos vertinimo balas yra 26,5 („vidutinė rizika“), o valdysena įvertinta 1,9 („nedidelė rizika“) balo. Tuo tarpu 54,9 balais („tvirtas“) įvertinta patrunuojančios bendrovės valdysena reiškia stiprų klausimą, susijusį su ASV, valdymą. Be to, ASV reitingų agentūra MSCI Grupei suteikė „A“ vertinimą (skalėje nuo CCC iki AAA).

Savo veikloje patrunuojanti bendrovė vadovaujasi valdysenos sistema, skirta valdyti ir kontroliuoti Grupę kaip visumą, siekiant Grupei ir patrunuojančiai bendrovei bendrų tikslų. Patrunuojanti bendrovė įgyvendina Grupės valdyseną vykdydama patrunuojančiosios įmonės funkcijas, t. y. koordinuodama Grupės finansų, teisės, planavimo ir stebėsenos, žmogiškųjų išteklių, rizikos valdymo, audito, informacinių technologijų, komunikacijos ir kitas bendrąsias sritis. Grupės veikla šiose srityse remiasi tarpusavio susitarimu – bendradarbiavimu orientuojantis į bendro rezultato siekimą bei koordinuojama politikomis – bendromis nuostatomis ir normomis, kurios taikomos visoje Grupėje.

Bendrovės valdymo modelis



Patronuojančios bendrovės valdymo struktūrą sudaro generalinis direktorius ir dviejų pakopų valdybos sistema, kurią sudaro valdyba ir stebėtojų taryba. Generalinis direktorius atstovauja patronuojančiai bendrovei visais klausimais ir, kartu su valdyba, yra atsakingas už patronuojančios bendrovės valdymą. Tuo tarpu stebėtojų taryba yra organas, kuris prižiūri valdybos ir generalinio direktoriaus veiklą. Generalinis direktorius vadovauja kasdieniui patronuojančios bendrovės veiklai ir turi teisę būti pagrindiniu patronuojančios bendrovės atstovu.

Išsamesnius aprašymus apie pagrindinius valdysenos principus, kiekvieną kolegialų organą ir jo narius galite rasti [2020 m. metiniame pranešime](#). Per atskaitinį laikotarpį kolegialių organų sudėtys nesikeitė.

Informacija apie valdymo organų ir Grupės darbuotojų atlygį pateikiama Grupės [tinklalapyje](#).

Akcininkų teisės ir daugumos akcininkas

Patronuojančios bendrovės akcininkai savo teises įgyvendina per visuotinį susirinkimą. Visuotinis akcininkų susirinkimas yra aukščiausias patronuojančios bendrovės valdymo organas, kuris priima sprendimus remdamasis Lietuvos Respublikos akcinių bendrovių įstatymu. Išsamų aprašymą apie akcininkų kompetenciją galite rasti [2020 m. metiniame pranešime](#).

Patronuojančios bendrovės daugumos akcininkas yra Lietuvos Respublika, kuriai priklauso 73,08 % patronuojančios bendrovės akcijų. Lietuvos Respublikos finansų ministerija įgyvendina daugumos akcininko teises ir pareigas. Vadovaujantis Nuosavybės gairėmis, valstybei atstovaujanti institucija ne rečiau kaip kas 4 metus parengia ir pateikia valstybės valdomai įmonei raštą dėl valstybės siekiamų tikslų valstybės valdomoje įmonėje ir keliamų jai lūkesčių. Atsižvelgiant į tai, 2018 m. balandžio 13 d. Finansų ministro įsakymu buvo patvirtintas (ir iš dalies pakeistas 2020 m. birželio 19 d. bei 2021 m. vasario 17 d.) raštas dėl valstybės lūkesčių, susijusių su Grupės veikla (su akcininko lūkesčiu raštu galima susipažinti mūsų [svetainėje](#)). Išsamų aprašymą apie valstybės lūkesčius ir daugumos akcininko įpareigojimus taip pat galite rasti [2020 m. metiniame pranešime](#).

Visuotiniai akcininkų susirinkimai

Per atskaitinį laikotarpį buvo sušauktas vienas visuotinis patronuojančios bendrovės akcininkų susirinkimas. 2021 m. kovo 25 d. eilinio visuotinio akcininkų susirinkimo metu buvo priimti šie sprendimai:

- pritarta AB „Ignitis grupė“ 2020 m. konsoliduotam metiniam pranešimui, išskyrus atlygio ataskaitą;
- pritarta AB „Ignitis grupė“ atlygio ataskaitai, kaip AB „Ignitis grupė“ 2020 m. konsoliduoto metinio pranešimo daliai;
- patvirtinti audituotos AB „Ignitis grupė“ metinės finansinės ataskaitos rinkinys ir konsoliduotosios AB „Ignitis grupė“ įmonių grupės finansinės ataskaitos už 2020 m.;
- pritarta formuoti 23 mln. Eur (dvidešimt trijų milijonų eurų) rezervą įsigyti savo akcijoms;
- paskirstytas AB „Ignitis grupė“ pelnas (nuostoliai) už 2020 m.;
- pritarta atnaujinti AB „Ignitis grupė“ įmonių grupės Atlygio politikai;
- pritarta atnaujintioms AB „Ignitis grupė“ Akcijų suteikimo taisyklėms.

4.2 Stebėtojų taryba ir komitetai

Stebėtojų tarybos apžvalga

Stebėtojų taryba yra patrunuojančios bendrovės istatuose numatytas kolegialus priežiūros organas. Stebėtojų taryba veikia visos Grupės mastu, t. y., esant poreikiui joje yra svarstomi klausimai, susiję ne tik su patrunuojančios bendrovės, bet ir su jos dukterinių įmonių ar tų įmonių valdymo ar priežiūros organų veikla. Stebėtojų taryba taip pat iš savo narių išrenka pirmininką.

Patrunuojančios bendrovės stebėtojų tarybą sudaro septyni nariai – du Finansų ministerijos atstovai ir penki nepriklausomi nariai. Šiuo metu veikiančios stebėtojų tarybos kadencija baigiasi 2021 m. rugpjūčio 30 d. Stebėtojų tarybos narių atranką atliks Finansų ministerija.

Nė vienas stebėtojų tarybos narys nedalyvauja patrunuojančios bendrovės ar jos patrunuojamųjų įmonių kapitale.

Daugiau informacijos apie stebėtojų tarybos atliekamas funkcijas, jų atrankos kriterijus ir interesų konfliktą galite rasti [2020 m. metiniame pranešime](#).

Stebėtojų tarybos veikla per ataskaitinį laikotarpį

Per pirmus tris 2021 m. mėn. iš viso įvyko 10 patrunuojančios bendrovės stebėtojų tarybos posėdžių, kurių veikla apėmė šias pagrindines sritis:

- pasiūlymų teikimas dėl patrunuojančios bendrovės ir Grupės veiklos organizavimo, veiklos plano, tikslų, finansinės būklės ir rezultatų bei tvarumo aspektų;
- klausimai, susiję su Grupės įmonių atlygio sistema, įskaitant vadovų ir darbuotojų ilgalaikio skatinimo akcijų opcionais programą;
- klausimai, susiję su metine ataskaita, metinėmis finansinėmis ataskaitomis už 2020 m.;
- nuomonės teikimas dėl sandorių su susijusiomis šalimis.

Stebėtojų tarybos komitetai

Efektyviam savo funkcijų ir pareigų vykdymui patrunuojančios bendrovės stebėtojų taryba sudaro komitetus. Stebėtojų tarybos komitetai pagal kompetenciją savo išvadas, nuomones bei siūlymus teikia patrunuojančios bendrovės stebėtojų tarybai. Komitetą turi sudaryti ne mažiau kaip trys nariai, iš kurių ne mažiau kaip vienas narys yra stebėtojų tarybos narys ir ne mažiau kaip 1/3 narių – nepriklausomi, išskyrus Audito komitetą, kuriame turi būti siekiama, kad ne mažiau kaip 2/3 narių būtų nepriklausomi. Komitetų nariai renkami ketverių metų kadencijai.

Šiuo metu veikia šie stebėtojų tarybos komitetai:

- Audito komitetas;
- Rizikos valdymo ir veiklos etikos priežiūros komitetas;
- Skyrimo ir atlygio komitetas.

Informaciją apie komitetų narių išsilavinimą, patirtį ir kitas einamas pareigas galite rasti 2020 m. metiniame pranešime.

Per ataskaitinį laikotarpį komitetų sudėtis nesikeitė.

Nė vienas stebėtojų tarybos komitetų narys nedalyvauja patrunuojančios bendrovės ar jos patrunuojamųjų įmonių kapitale.

Stebėtojų tarybos ir jos komitetų narių dalyvavimo posėdžiuose apžvalga

Narys	Stebėtojų taryba	Audito komitetas	Skyrimo ir atlygio komitetas	Rizikos valdymo ir veiklos etikos priežiūros komitetas
Darius Daubaras	10/10	-	-	2/2
Andrius Pranckevičius	10/10	-	-	2/2
Aušra Vičkačkienė	10/10	4/5	7/7	-
Daiva Kamarauskienė	10/10	-	7/7	-
Daiva Lubinskaitė-Trainauskienė	10/10	-	7/7	-
Judith Buss	10/10	-	-	-
Bent Christensen	10/10	-	-	-
Irena Petruškevičienė	-	5/5	-	-
Danielius Merkinas	-	5/5	-	-
Šarūnas Radavičius	-	5/5	-	-
Ingrida Muckutė	-	5/5	-	-
Lėda Turai-Petrauskienė	-	-	7/7	-
Šarūnas Rameikis	-	-	-	2/2

* Skaičiai rodo, kokiame skaičiuje iš visų pirmus tris 2021 m. mėnesius organizuotų posėdžių nariai dalyvavo.

Stebėtojų tarybos ir jos komitetų apžvalga

STEBĖTOJŲ TARYBA

Kadencijos laikotarpis	2017 m. rugpjūčio 30 d. – 2021 m. rugpjūčio 29 d.
Nepriklausomumas, įskaitant pirmininką	71 %
Dalyvavimas posėdžiuose	100 %
Turimos patronuojančios bendrovės ar jos patronuojamųjų įmonių akcijos	Neturi

AUDITO KOMITETAS

Kadencijos laikotarpis	2017 m. spalio 13 d. – 2021 m. spalio 12 d.
Nepriklausomumas, įskaitant pirmininką	60 %
Dalyvavimas posėdžiuose	96 %
Turimos patronuojančios bendrovės ar jos patronuojamųjų įmonių akcijos	Neturi

SKYRIMO IR ATLYGIO KOMITETAS

Kadencijos laikotarpis	2017 m. rugsėjo 13 d. – 2021 m. rugsėjo 12 d.
Nepriklausomumas, įskaitant pirmininką	50 %
Dalyvavimas posėdžiuose	100 %
Turimos patronuojančios bendrovės ar jos patronuojamųjų įmonių akcijos	Neturi

RIZIKOS VALDYMO IR VEIKLOS ETIKOS
PRIEŽIŪROS KOMITETAS

Kadencijos laikotarpis	2018 m. balandžio 20 d. – 2022 balandžio 19 d.
Nepriklausomumas, įskaitant pirmininką	100 %
Dalyvavimas posėdžiuose	100 %
Turimos patronuojančios bendrovės ar jos patronuojamųjų įmonių akcijos	Neturi

4.3 Valdyba

Valdybos apžvalga

Valdyba yra patronuojančios bendrovės įstatuose numatytas kolegialus valdymo organas. Valdybos veiklą ir jos narių išrinkimą reglamentuoja Akcinių bendrovių įstatymas, jo įgyvendinamieji teisės aktai, patronuojančios bendrovės Valdysenos gairės, patronuojančios bendrovės įstatai ir valdybos darbo reglamentas. Per ataskaitinį laikotarpį taisyklės, reglamentuojančios patronuojančios bendrovės valdybos narių išrinkimą, nebuvo keičiamos. Valdybos sudėtis taip pat nesikeitė.

Pagrindinės valdybos funkcijos yra Grupės strategijos įgyvendinimas, finansų valdymas bei ataskaitų, veiklos ir turto valdymas, dalyvavimas kitų juridinių asmenų veikloje, reikšmingų sandorių tvirtinimas. Patronuojančios bendrovės valdybos kompetencija taip pat apima sprendimus dėl bendrų taisyklių ir principų (politikų, gairių, rekomendacijų) taikomų Grupės mastu, sprendimus, susijusius su bendrais Grupės interesais ir tikslų pasiekimu, Grupės struktūra bei veiklos parametrais ir valdymu.

Šiuo metu veikiančios valdybos kadencija yra nuo 2018 m. vasario 1 d. iki 2022 m. sausio 31 d. Valdybą sudaro penki nariai, kurie iš savo narių renka valdybos pirmininką – patronuojančios bendrovės generalinį direktorių. Per ataskaitinį laikotarpį patronuojančios bendrovės valdybos sudėtis nesikeitė.

Visi valdybos nariai turi patronuojančios bendrovės akcijų (žr. dešinėje pateiktą lentelę).

Daugiau informacijos apie valdybos atliekamas funkcijas, narių atrankos kriterijus ir interesų konfliktų valdymą galite rasti 2020 m. metiniame pranešime.

Patronuojančios bendrovės valdybos veikla per ataskaitinį laikotarpį

- Per pirmus tris 2021 m. mėn. iš viso įvyko 15 patronuojančios bendrovės valdybos posėdžių, kurių veikla apėmė šias pagrindines sritis:
- reikšmingiausių patronuojančios bendrovės planuojamų sudaryti sandorių vertinimą, pritarimą jų sudarymui ir esminių sandorių sąlygų tvirtinimą;
- patronuojančios bendrovės ir Grupės įmonių veiklos organizavimo vertinimą ir su tuo susijusių sprendimų priėmimą;
- sprendimų dėl dalyvavimo ir balsavimo įmonių, kuriose patronuojanti bendrovė yra akcininku, visuotiniuose akcininkų susirinkimuose, priėmimą;
- konsoliduotos Grupės metinės ataskaitos priėmimą ir pateikimą stebėtojų tarybai ir visuotiniam akcininkų susirinkimui;
- patronuojančios bendrovės metinių finansinių ataskaitų, konsoliduotų Grupės finansinių ataskaitų ir pelno (nuostolių) paskirstymo projekto vertinimą ir atsiliepimų teikimą stebėtojų tarybai ir visuotiniam akcininkų susirinkimui.

Dalyvavimas posėdžiuose ir turimų patronuojančios bendrovės akcijų skaičius

Narys	Dalyvavimas posėdžiuose	Akcijų skaičius
Darius Maikštėnas <i>Pirmininkas, generalinis direktorius</i>	15/15	1 000
Darius Kašauskas <i>Narys, finansų ir išdo direktorius</i>	15/15	250
Dominykas Tučkus <i>Narys, infrastruktūros ir plėtros direktorius</i>	15/15	300
Dr. Živilė Skibarkienė <i>Narė, organizacinio vystymo direktorė</i>	15/15	300
Vidmantas Salietis <i>Narys, komercijos ir paslaugų direktorius</i>	15/15	200

* Skaičiai rodo, kokiame skaičiuje iš visų per pirmus tris 2021 m. mėnesius organizuotų posėdžių nariai dalyvavo.

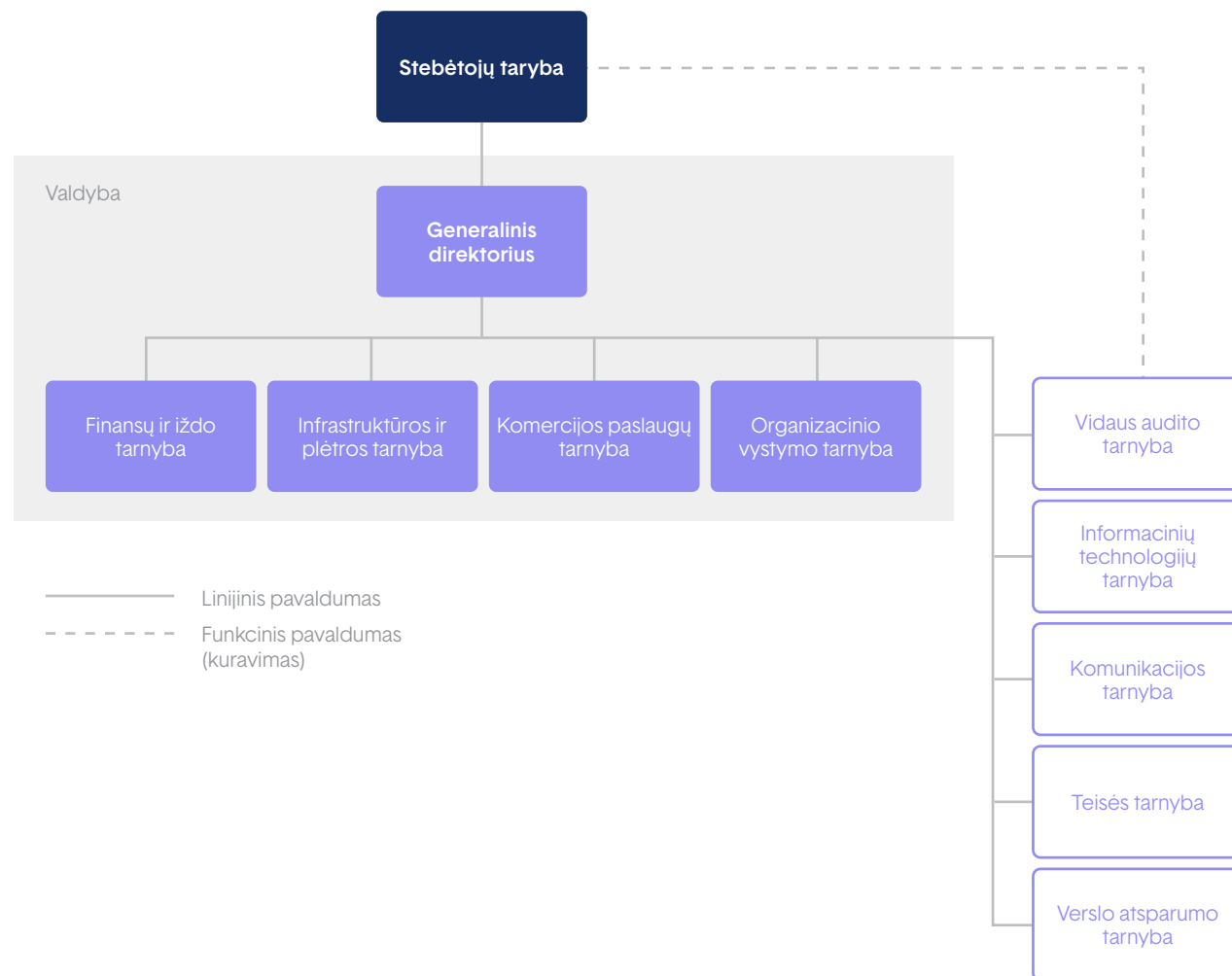
Generalinis direktorius

Vadovų lygmenyje, patrunuojančiai bendrovei vadovauja generalinis direktorius ir tarnybų direktoriai. Generalinis direktorius yra vienasmenis patrunuojančios bendrovės valdymo organas, kuris organizuoja patrunuojančios bendrovės veiklą, jai vadovauja, veikia patrunuojančios bendrovės vardu ir vienvaldiškai sudaro sandorius, išskyrus atvejus, nustatytus Akcinių bendrovių įstatyme, jį įgyvendinamuosiuose teisės aktuose ir patrunuojančios bendrovės įstatuose. Generalinis direktorius turi teisę atstovauti įmonei ir patrunuojančios bendrovės vardu pasirašyti dokumentus.

Generalinio direktoriaus kompetenciją, rinkimo ir atšaukimo tvarką, kadencijų skaičių nustato Akcinių bendrovių įstatymas, jį įgyvendinamieji teisės aktai, patrunuojančios bendrovės Valdysenos gairės ir patrunuojančios bendrovės įstatatai. Vadovaujantis patrunuojančios bendrovės Valdysenos gairėmis, patrunuojančios bendrovės generaliniu direktoriumi skiriamas valdybos išrinktas patrunuojančios bendrovės valdybos pirmininkas. Pažymėtina, kad patrunuojančios bendrovės, kaip valstybės valdomos įmonės, generaliniam direktoriui taikomi ir specialieji Akcinių bendrovių įstatyme numatyti priėmimo į darbą ypatumai, pagal kuriuos generalinio direktoriaus kadencija yra apribota penkerių metų laikotarpiu. Įstatyme nustatyta, kad tas pats asmuo generaliniu direktoriumi gali būti renkamas ne daugiau kaip dvi kadencijas iš eilės.

Daugiau informacijos apie generalinio direktoriaus funkcijas ir atsakomybes galite rasti 2020 m. metiniame pranešime.

Patrunuojančios bendrovės valdymo struktūra (ataskaitinio laikotarpio pabaigoje)



4.4 Rizikos ir jų valdymas

Rizikos valdymo sistema

Vykdydama savo veiklas, Grupė susiduria su vidinėmis ir išorinėmis rizikomis, kurios gali paveikti mūsų veiklą. Siekiant jas sumažinti iki priimtino lygio, mes visoje Grupėje taikome vienodus rizikos valdymo principus, kurie yra pagrįsti geriausiomis rinkos praktikomis, įskaitant pagrindinius COSO (angl. Committee of Sponsoring Organizations of the Treadway Commission) ir AS/NZS ISO 31000:2009 (Risk management – Principles and guidelines) principus. Grupė taiko „trijų gynybos linijų“ (angl. three lines of defence) principą, nustatant aiškių atsakomybių už rizikos valdymą ir kontrolę pasidalinimą tarp Grupės valdymo bei priežiūros organų ir struktūrinių padalinių ar funkcijų. Daugiau informacijos apie mūsų rizikos valdymo modelį galite rasti [2020 m. metiniame pranešime](#).

Rizikos vertinimas ir kontrolė

Kiekvienais metais Grupėje atliekami rizikos vertinimai, kurių metu nustatomos pagrindinės rizikos ateinantiems metams ir jų valdymo priemonės. Siekiant užtikrinti, kad rizikos ir jų valdymo priemonės atitiktų naujausią situaciją ir pokyčius tiek verslo aplinkoje, tiek Grupės veikloje, mes kiekvieną ketvirtį peržiūrimė pagrindinių naujų ir esamų rizikos veiksnių aktualumą ir esant poreikiui numatome papildomas rizikos valdymo priemones.

Per ataskaitinį laikotarpį nebuvo neigiamų rizikos lygių pokyčių, išskyrus „Su COVID-19 protrūkiu susijusi rizika“, kuri įtraukta į „Pagrindinės veiklos įsipareigojimų nevykdymo (įsk. veiklos tęstinumo dėl COVID-19 pandemijos rizika) riziką“ dėl potencialaus poveikio Grupės veiklai sumažėjimo.

Atitikties programa

Grupė siekia maksimalaus skaidrumo, efektyvaus viešai neatskleistos informacijos valdymo ir visų finansų rinkos dalyvių lygių teisių susipažinti su reikšminga emitento informacija. Veiksminga piktnaudžiavimo rinka prevencija yra vienas iš pagrindinių prioritetų.

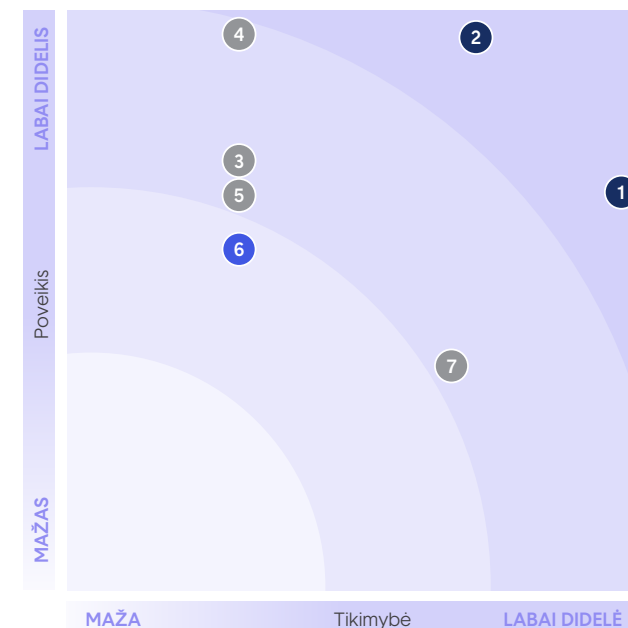
Grupė laikosi Piktnaudžiavimo rinka reglamento (ES) Nr. 596/2014 (MAR) ir visų susijusių reglamentų ir gairių. Vadovaujamas pareigas einantys asmenys ir su jais glaudžiai susiję asmenys privalo pranešti apie sudarytus sandorius dėl patronuojančios bendrovės finansinių priemonių, jeigu tokių sandorių bendroji vertė per kalendorinius metus viršija 5 000 Eur ribą. Patronuojančios bendrovės valdybos ir stebėtojų tarybos nariai, taip pat kiti Grupės darbuotojai, kurie turi prieigą prie svarbios Grupės finansinės informacijos, negali prekiauti patronuojančios bendrovės finansinėmis priemonėmis 30 kalendorinių dienų prieš paskelbiant tarpinę finansinę ataskaitą arba metų pabaigos ataskaitą (draudžiamas prekybos laikotarpis). Grupės vidinės viešai neatskleistos informacijos valdymo ir skaidrumo taisyklės reguliariai atnaujinamos ir su jomis supažindinami visi Grupės darbuotojai. Taip pat, Viešai neatskleistos informacijos atskleidimo komitetas veiksmingai sprendžia sudėtingus viešai neatskleistos informacijos valdymo ir susijusius klausimus.

Išsamesnę informaciją apie skaidrumo ir piktnaudžiavimo rinka administravimą, vadovaujamas pareigas einančius asmenis ir jų pareigą atskleisti informaciją bei vidinę organizacijai priklausančią asmenų priežiūrą ir susijusias temas galite rasti [2020 m. metiniame pranešime](#).

Susijusių šalių sandoriai

Sudarydama sandorius su susijusiomis šalimis, patronuojanti bendrovė vadovaujasi Lietuvos Respublikos akcinių bendrovių įstatymu. Pažymėtina, kad patronuojančios bendrovės stebėtojų taryba, atsižvelgdama į Audito komiteto išvadą, priima sprendimą dėl patronuojančios bendrovės planuojamų sudaryti sandorių su susijusia šalimi, jeigu jie sudaromi neįprastinėmis rinkos sąlygomis ir (ar), nepriskiriami patronuojančios bendrovės įprastai ekonominei veiklai ir (ar) turi reikšmingą įtaką patronuojančiai bendrovei. Patronuojančios bendrovės sandoriai su susijusiomis šalimis yra patalpinti mūsų [svetainėje](#). Informacija apie sandorius su susijusiomis šalimis taip pat pateikiama finansinių ataskaitų pastabose.

Rizikos vertinimo žemėlapis



Strateginė / verslo rizika

- 1 Rinkos ir teisės aktų pasikeitimai
- 2 Nesėkmingi nauji projektai / verslo veikla

Veiklos rizika

- 3 Pagrindinės veiklos įsipareigojimų nevykdymas (įsk. veiklos tęstinumo dėl COVID-19 pandemijos rizika)
- 4 Darbuotojų, gyventojų ir rangovų sauga ir sveikata
- 5 Informacijos saugumo neužtikrinimas
- 7 Pagrindinių paslaugų sutrikimai dėl IT / OT incidentų

Atitiktis / teisinė rizika

- 6 Atitiktis

4.5 Informacija apie Grupę

Grupės struktūra

Šio pranešimo išleidimo dieną Grupę sudarė patrunuojanti bendrovė ir 23 visiškai konsoliduojamos patrunuojamosios įmonės. „Ignitis grupė“ yra Grupės patrunuojanti bendrovė, atsakinga už Grupės veiklos koordinavimą bei skaidrų Grupės valdymą. Išsamią informaciją apie patrunuojamąsias įmones galite rasti mūsų svetainėje ir 2020 m. metiniame pranešime.

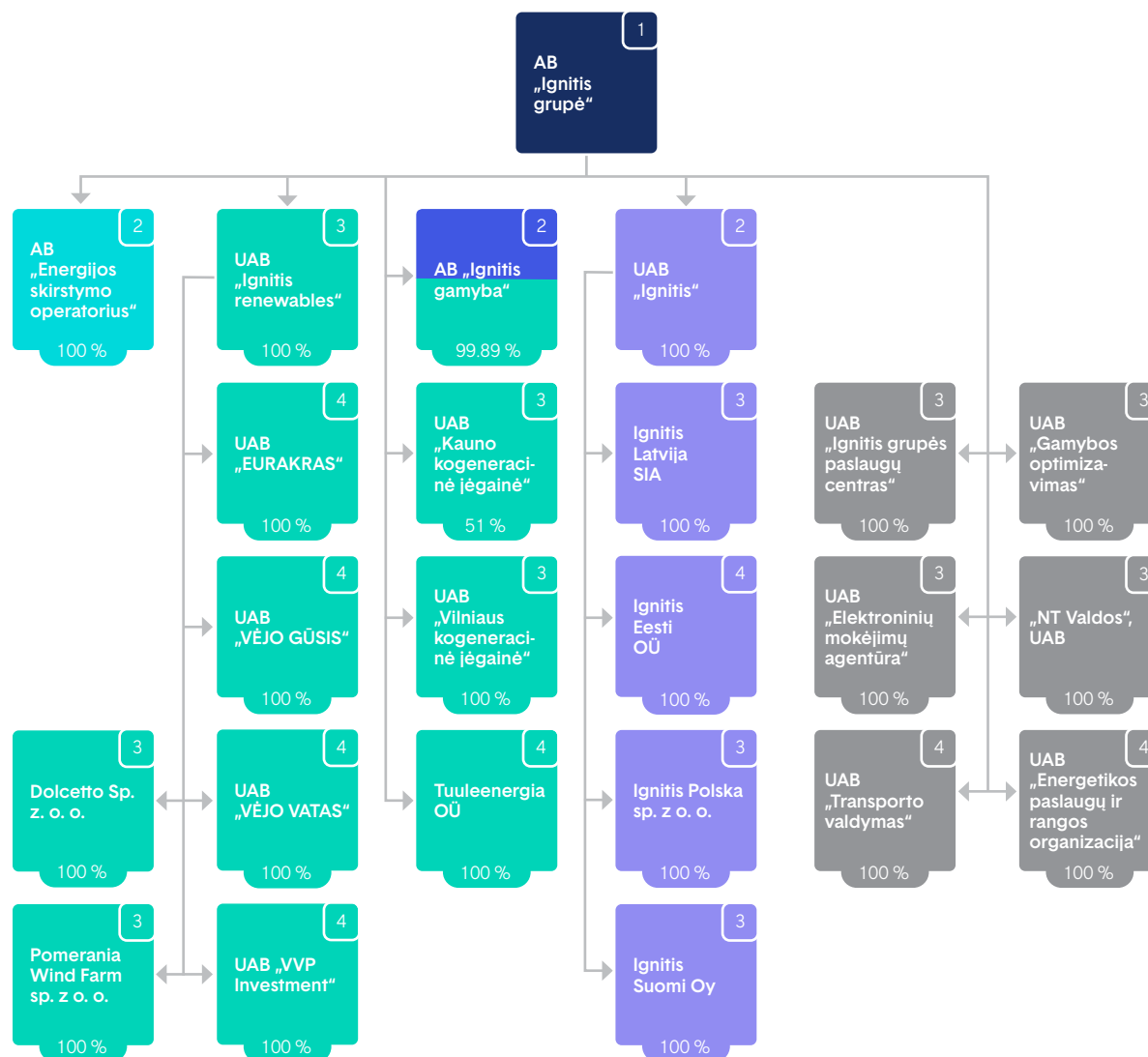
Grupė tiesiogiai ar netiesiogiai kontroliuoja dešinėje pateiktame struktūros paveiksle išvardytas įmones ir laikosi toliau nurodytos valdysenos sistemos:

- 1 **Stebėtojų tarybą** sudaro 7 nevykdomieji nariai (2 – akcininko atstovai, 5 – nepriklausomi nariai).
Valdybą sudaro 5 vykdomieji nariai.
Generalinis direktorius yra valdybos pirmininkas.
- 2 **Stebėtojų tarybą** sudaro 5 nevykdomieji nariai* arba 3 nevykdomieji nariai (2 – akcininko atstovai, 1 – nepriklausomas narys).
Valdybą sudaro 5 arba 3 vykdomieji nariai.
Generalinis direktorius yra valdybos pirmininkas.
- 3 **Valdybą** sudaro 3 nevykdomieji nariai (2 – akcininko atstovai, 1 – nepriklausomas narys).
Valdybos struktūra įvairiose įmonėse gali skirtis ir ji nesudaroma tol, kol įmonė nepradedą savo veiklos**
Generalinis direktorius nėra valdybos pirmininkas.
- 4 **Generalinis direktorius** yra vienasmenis Bendrovės valdymo organas.
Valdyba neformuojama.

Per ataskaitinį laikotarpį Grupės struktūroje buvo du pokyčiai: patrunuojančios bendrovės dukterinė įmonė UAB „Ignitis“ įsteigė „Ignitis Suomi“ Oy Suomijoje, siekiant efektyvesnės veiklos Suomijos tiekimo rinkose (nuoroda). Kita dukterinė įmonė UAB „Ignitis Renewables“ įsigijo iki šiol veiklos nevykdžiusią Lenkijoje registruotą bendrovę – Dolcetto Sp. z. o. o. (nuoroda).

* ESO: 2 akcininko atstovai, 2 nepriklausomi nariai ir 1 darbuotojų atstovas.

** „Ignitis grupės paslaugų centro“ valdyba sudaroma užtikrinant visų akcininkų atstovavimą, atsižvelgiant į tam tikrų teisės aktų įgyvendinimą. „Ignitis Latvija“ ir „Ignitis Polska“ valdybos yra sudarytos iš vieno asmens – generalinio direktoriaus, o jų stebėtojų tarybas sudaro akcininko atstovai. „Ignitis Suomi“ Oy valdyba yra sudaryta iš vieno paprasto nario ir vieno paskirto nario. Dolcetto Sp. z. o. o. valdybą sudaro du nevykdomieji nariai (akcininko atstovai).



Tinklai



Žalioji gamyba



Lanksioji gamyba



Sprendimai klientams

ASV rodiklių ataskaita

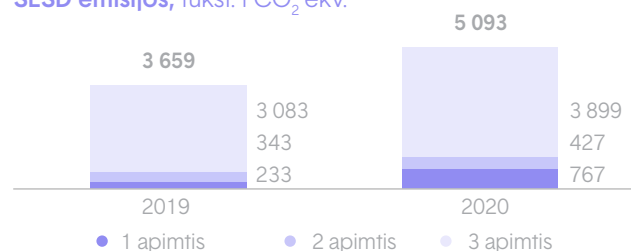
5.1 ASV apžvalga	48
5.2 Darnumo modelis	49
5.3 Strateginių ASV tikslų 2021–2024 m. progresas	50

5.1 ASV apžvalga

ŠESD emisijos

- I ketv. patikslinome ŠESD emisijų apskaičiavimo metodologiją ir pabaigėme skaičiuoti ŠESD emisijas už 2019 ir 2020 m. Emisijos buvo patikrintos išorinių organizacijų po ataskaitinio laikotarpio (žr. audito ataskaitas [čia](#)). Emisijų duomenys pateikiami žemiau.
- Galutinės ŠESD emisijos yra ženkliai mažesnės nei pateikta metiniame pranešime. Skirtumas atsirado įgyvendinant auditorių rekomendacijas išimti didmeninės prekybos veiklos emisijas iš 3 apimtys emisijų (angl. scope 3).
- II ketv. pateiksime ŠESD valdymo planą ir tikslus Mokslu paremtų tikslų iniciatyvos (angl. Science Based Targets Initiative, SBTi) peržiūrai ir patvirtinimui, siekiant užtikrinti, kad mūsų tarpiniai mažinimo tikslai dera su nulinio emisijų balanso (angl. net-zero) iki 2050 m. siekiu. Planuojame paskelbti tarpinius emisijų tikslus iki 2021 m. vidurio.

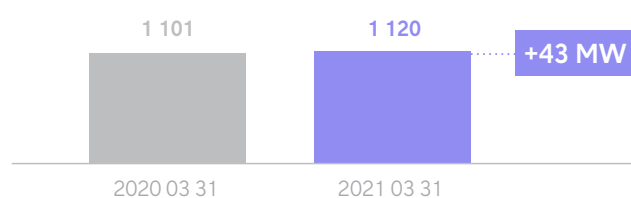
ŠESD emisijos, tūkst. t CO₂ ekv.



Žalioji gamyba

- Žaliosios gamybos instaliuotoji galia padidėjo 43 MW, nes Kauno ir Vilniaus KJ pradėjo komercinę veiklą.

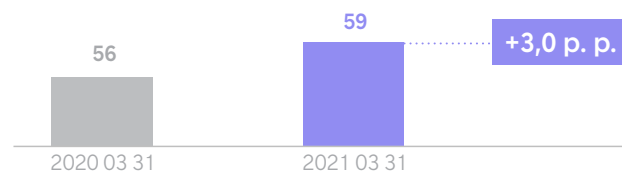
Žaliosios gamybos instaliuotoji galia, MW



Darbuotojų patirties rodiklis ir jų įsitraukimas

- Darbuotojų pasitenkinimo rodiklis (eNPS) – vienas iš būdų matuoti darbuotojų patirtį – I ketv. padidėjo..

eNPS – darbuotojų pasitenkinimo rodiklis



- I ketv. taip pat tęsėme darbuotojų korporatyvinės savanorištos modelio įmonėse įgyvendinimą.
- Po ataskaitinio laikotarpio startavo vidinė darnumo kampanija, kuri vyks iki 2021 m. pabaigos. Vaizdo įrašais, tinklalaidėmis, žaidimais ir dirbtuvėmis sieksime supažindinti darbuotojus su įvairiomis darnumo sritimis ir juos įtraukti į darbo grupes, kurios kartu kurs sprendimus darnumo iššūkiams.

Darbuotojų įvairovė

- I ketv. pradėjome vystyti strategiją siekiant įgyvendinti mūsų įsipareigojimą lyčių balanso didinimui tarp aukščiausio lygio vadovų bei IT ir inžinerijos srityse.
- Jau prisidedame prie įvairovės skatinimo technologijų srityje bendradarbiaudami su „Women Go Tech“ iniciatyva. I ketv. 10 moterų iš mūsų organizacijos pradėjo vystyti technologijų įgūdžius 6 mėnesių mokymo programoje, o dar 16 darbuotojų yra mentoriai dalyviams iš kitų organizacijų.

Darnumo valdymas ir atskaitomybė

- I ketv. paskelbtoje 2020 m. metinėje ataskaitoje savo ASV rodiklius pradėjome skelbti pagal Visuotinę ataskaitų teikimo iniciatyvą (angl. Global Reporting Initiative, GRI) – plačiausiai naudojamą darnumo ataskaitų standartą pasaulyje.
- Kaip įtvirtinta mūsų darnumo valdymo plane, siekiame tobulinti su klimatu susijusius atskleidimus. I ketv. prisijungėme prie oficialaus organizacijų, palaikančių Darbo grupę su klimatu susijusiems finansiniams atskleidimams (angl. Task Force on Climate-Related Financial Disclosures, TCFD), sąrašo ir žengėme pirmąjį žingsnį siekiant TCFD rekomendacijų įgyvendinimo iniciuodami ekspertinę mūsų viešinamos su klimatu susijusios informacijos analizę. Tikimės atitikti TCFD gaires 2022 m.
- Po pirminio reikšmingumo vertinimo atlikto 2020 m. IV ketv. Grupės mastu, 2021 m. I ketv. pradėjome pagrindinių dukterinių įmonių reikšmingumo vertinimą. Procesas reikalauja didelio suinteresuotų šalių įsitraukimo II ketv., po kurio darnumo tikslai ir jų įgyvendinimo programos bus išvystytos ir komunikuojamos viešai. Džiaugiamės galėdami įtraukti klientų, partnerių, darbuotojų, investuotojų ir kitų suinteresuotų šalių lūkesčius į mūsų darnumo planų vystymą.
- Po ataskaitinio laikotarpio, mūsų darnumo veikloms Sprendimų klientams segmente buvo suteiktas sidabro medalis iš „Ecovadis“, reitingų platformos, skirtos į darnioms tiekimo grandinėms. „Ignitis“ patenka tarp 8 % geriausių įmonių vertintų „Ecovadis“.

Santykiai su bendruomenėmis

- I ketv. Grupė žengė didelius žingsnius siekiant įgyvendinti 2021–2024 m. tikslą įtraukti ir konsultuoti su visomis vietinėmis bendruomenėmis. Paskelbėme naujas bendruomenių įtraukimo gaires ([nuoroda](#)), kurios padės kurti abiem pusėms naudingą, vertybėmis ir strategija pagrįstą bendradarbiavimą su bendruomenėmis. Taip pat, Grupė patvirtino naują politiką paramos teikimui bendruomenėms, kurios yra šalia „Ignitis renewables“ veiklos objektų.
- I ketv. surengėme naują parodą Vilniaus Energetikos ir technikos muziejuje. Ši paroda, inicijuota Vilniaus KJ ir Kauno KJ, edukuoja visuomenę apie skirtingas su žiedine ekonomika susijusias temas siekiant didinti sąmoningumą apie atliekų mažinimo svarbą.

5.2 Darnumo modelis

Apžvalga

Darnumas yra Grupės [strategijos](#) ir [2021–2024 m. strateginio plano](#) pagrindas. Skatindami regiono energetikos transformaciją link energetiškai sumanaus pasaulio, mes skiriame daug dėmesio savo ASV veiklai ir atskaitingumui. Mūsų darnumo valdymo planas ir politikos, kurių laikomės, yra [skelbiamos viešai](#). Skelbiame „Nasdaq“ ASV rodiklių duomenis pusmetinėse ataskaitose bei išsami ASV informacija yra pateikiama [metinėse ataskaitose](#).

Toliau pateikiama, kuo remiantis mes geriname ASV rezultatus.



PAGRINDINĖS TEMINĖS SRITYS

Siekiame iki 2050 m. iki nulio sumažinti grynąjį išmetamųjų šėsd emisijų kiekį. Tiesiogiai prisidedame prie Jungtinių Tautų Pasaulinio susitarimo, Darnaus vystymosi tikslų ir Paryžiaus susitarimo įgyvendinimo



VALDYSENA IR PROCESAI

Vadovaujames gerosios valdysenos praktikomis ir savo veikloje atsižvelgiame į tarptautinių institucijų ir mokslo bendruomenės rekomendacijas



ATSKAITOMYBĖ

Informaciją apie Grupės pažangą atskleidžiame laikydamiesi pasauliniu mastu pripažintų standartų ir pasirinkdami plačiam suinteresuotų šalių ratui pritaikytus formatus

PAŽANGOS VERTINIMAS

Nuolat vertiname Grupės pažangą remdamiesi ASV (aplinkosaugos, socialinio atsakingumo ir valdysenos) reitingais, kuriuos suteikia nepriklausomos, lyderiaujančios ASV reitingų agentūros.

Pagal dabartinį MSCI ASV¹ reitingo įvertinimą – „A“ – esame aukščiau šios industrijos vidurkio „BBB“², o „Sustainalytics“ vertina mus tarp 20 % geriausių įmonių šiame sektoriuje ASV atžvilgiu.

MSCI ESG indeksas

CCC B BBB **A** **AA** AAA

2020 → 2024

Sustainalytics ESG rizikos indeksas

Labai aušta Aukšta **Vidutinė** **Žema** Minimali

2020 → 2024

¹ MSCI nuostatas dėl atsakomybės bei „Sustainalytics“ ASV rizikos reitingo ataskaitos santrauką galite peržiūrėti mūsų [svetainėje](#).

² MSCI ACWI reitingas.

5.3 Strateginių ASV tikslų 2021–2024 m. progresas

		2020 m. pradinis taškas	2021 m. I ketv. progresas	2021–2024 m. tikslas
Aplinkos apsaugos sritis				
Klimato kaita ir energetikos pokyčiai	Žaliosios gamybos instaliuota galia, GW	1,1	1,1	1,8-2,0
	ŠESD valdymo plano suderinimas pagal SBTi siekiant nulinio emisijų balanso (angl. net-zero) iki 2050 m. ir ŠESD valdymo tikslų nurodytų plane pasiekimas	Baigti ŠESD skaičiavimai	Vykdomas išorinis skaičiavimų tikrinimas	Pasiekti 100 % valdymo plano tikslų
	Elektromobilių įkrovimo stotelių skaičius, vnt.	82	82	240
Energijos vartojimo efektyvumas	Kaupiamasis energijos sutaupymas galutiniams vartotojams, GWh	370 ¹	Nėra duomenų ²	290,6
	Įdiegta išmaniųjų skaitiklių, mln. vnt.	0	Vyksta pirkimo procedūros ³	1,1–1,2 ⁴
Oro, dirvožemio ir vandens kokybė	0 nelaimingų atsitikimų ir nuobaudų susijusių su aplinkos apsauga	1 smulkus pažeidimas	0	0
Socialinio atsakingumo sritis				
Darbuotojų sauga ir sveikata	Darbuotojų mirčių skaičius	0	0	0
	Bendras nelaimingų atsitikimų skaičius milijonui išdirbtų valandų (angl. total recordable injury rate per million hours worked, TRIR) ⁵	0,45	1,3	≤ 2,29
Vietinės bendruomenės	Įtraukta ir konsultuota vietinių bendruomenių, %	Parengtos bendruomenių įsitraukimo gairės	Vykdomas pasirengimas ⁶	100
Darbuotojų pasitenkinimas	Darbuotojų pasitenkinimo rodiklis (eNPS), %	56	59	≥ 95 % ankstesnių metų lygio
	Darbuotojų, bent kartą dalyvavusių savanorystės iniciatyvose, skaičius	Nėra duomenų	Vyksta oficialaus modelio vystymas	20 %
Darbuotojų įvairovė	0 žmogaus teisių pažeidimų	0	0	0
	Lyčių balanso gerėjimas inžinerinėse ir IT pareigose, % moterų	17	17	23
	Lyčių balanso gerėjimas tarp aukščiausio lygio vadovų, % moterų	22	22	27
Valdysena (ekonominė sritis)				
Tiekimo grandinės darnumas	Pirkimų vertės dalis, kai pirkimų procedūros metu buvo atliktas tiekėjų patikrinimas, %	> 90	94	100
	Tiekėjų atitikimo Tiekėjų etikos kodeksui rodiklis, % tiekėjų	Nėra duomenų	Tiekėjų etikos kodeksas yra rengiamas	100
	Skelbiamų pirkimų, kuriuose gautas tik vienas pasiūlymas, dalis, %	13,1	13,2	≤ 15
Skaidrumas ir korupcijos prevencija	Skaidrumo įvertinimas Gerojo valdymo indekse	A+	A+	A+
	Darbuotojų atlikusių antikorupcijos ir Etikos kodekso mokymų testus rodiklis ⁷ , %	100	100	100
	Darbuotojų atlikusių antikorupcijos ir Etikos kodekso mokymų testus ⁷ išlaikymo rodiklis, %	94,5	95	80
Darnumo valdymas ir atskaitomybė	Reikšmingumo vertinimas atliktas pagrindinėse dukterinėse įmonėse Duomenų apie anglies dioksidą atskleidimo projekto (angl. Carbon Disclosure Project, CDP) klimato kaitos klausimyno pateikimas TCFD rekomendacijų įgyvendinimas	Parengtas preliminarus reikšmingumo žemėlapis Grupės mastu	Vyksta suinteresuotųjų šalių įtraukimas ⁸	ASV valdysenos tobulinimas ⁹

¹ Vadovaujantis skirtinga metodologija vertinant galutinių vartotojų sutaupymą 2021–2024 m. laikotarpiu; todėl rodikliai iki 2021 m. neturėtų būti lyginami su 2021–2024 m. rodikliais.

² Skaičiuojama kasmet.

³ Sutartis turėtų būti pasirašyta 2021 m. II ketv.

⁴ Iki 2023 m. pabaigos.

⁵ Darbuotojų saugos ir sveikatos tikslai taip pat įtraukia rangovų TRIR stebėsenos įgyvendinimą 2021 m.

⁶ I ketv. Grupė patvirtino naują politiką paramos teikimui bendruomenėms, kurios yra šalia „Ignitis renewables“ veiklos objektų.

⁷ I ketv. yra parengtas tik antikorupcijos mokymų testas. Etikos kodekso mokymų testas bus parengtas III ketv. Ketvirčio dalyvavimo ir išlaikymo rodikliai apima tik naujus darbuotojus.

⁸ I ketv. buvo paruoštos apklausos suinteresuotoms šalims pagrindinėse dukterinėse įmonėse, kurių rezultatus tikimasi gauti II ketv.

⁹ Vertinamas pagal indelį gerinant išorinius ASV reitingus.


Finansinės ataskaitos

6.1 Konsoliduotos finansinės ataskaitos	52
6.2 Patronuojančios bendrovės finansinės ataskaitos	53

6.1 Neauditotos tarpinės sutrumpintos konsoliduotos finansinės ataskaitos

Už trijų mėnesių laikotarpį, pasibaigusį 2021 m. kovo 31 d., parengtos remiantis 34-uoju tarptautiniu apskaitos standartu „Tarpinė finansinė atskaitomybė“, priimtu taikyti Europos Sąjungoje (neauditotos)

Tarpinė sutrumpinta konsoliduota finansinės padėties ataskaita	53
Tarpinė sutrumpinta konsoliduota pelno (nuostolių) ir kitų bendrųjų pajamų ataskaita	54
Tarpinė sutrumpinta konsoliduota nuosavo kapitalo pokyčių ataskaita	55
Tarpinė sutrumpinta konsoliduota pinigų srautų ataskaita	56
Tarpinių sutrumpintų konsoliduotų finansinių ataskaitų aiškinamasis raštas	57



Grupės tarpinės sutrumpintos konsoliduotos ataskaitos buvo parengtos ir pasirašytos AB „Ignitis grupė“ vadovybės 2021 m. gegužės 27 d.:



Darius Maikštėnas
Generalinis direktorius



Darius Kašauskas
Finansų ir izdo direktorius



Giedruolė Guobienė
UAB „Ignitis grupės paslaugų centras“
Apskaitos paslaugų departamento vadovė, veikianti
pagal 2021 m. balandžio 1 d. įsakymą Nr. IS-29-21

Tarpinė sutrumpinta konsoliduota finansinės padėties ataskaita

2021 m. kovo 31 d.

Visos sumos tūkstančiais eurų, jei nenurodyta kitaip

	Pastabos	2021 m. kovo 31 d.	2020 m. gruodžio 31 d.
TURTAS			
Ilgalaikis turtas			
Nematerialusis turtas	5	202 254	176 077
Ilgalaikis materialusis turtas	6	2 579 085	2 559 554
Naudojimo teise valdomas turtas	7	39 628	63 879
Išankstiniai apmokėjimai už ilgalaikį turtą		9 762	40
Investicinis turtas		3 848	5 183
Ilgalaikės gautinos sumos	9	168 487	161 515
Kitas finansinis turtas		9 673	7 269
Kitas ilgalaikis turtas		-	2 788
Atidėtojo mokesčio turtas		6 198	6 431
Ilgalaikio turto iš viso		3 018 935	2 982 736
Trumpalaikis turtas			
Atsargos		47 018	33 110
Išankstiniai apmokėjimai ir ateinančių laikotarpių sąnaudos	10	57 589	50 703
Prekybos gautinos sumos	11	140 407	128 423
Kitos gautinos sumos	12	39 474	47 468
Kitas trumpalaikis turtas		73 293	67 365
Iš anksto sumokėtas pelno mokestis		80	223
P pinigai ir pinigų ekvivalentai	13	672 808	658 795
		1 030 669	986 087
Ilgalaikis turtas, skirtas parduoti		364	473
Trumpalaikio turto iš viso		1 031 033	986 560
TURTO IŠ VISO		4 049 968	3 969 296
NUOSAVAS KAPITALAS IR ĮSIPAREIGIJIMAI			
Nuosavas kapitalas			
Istatinis kapitalas	14	1 658 756	1 658 756
Rezervai		321 130	269 769
Nepaskirstytasis pelnas (nuostoliai)		(124 308)	(86 164)
Nuosavas kapitalas, tenkantis patronuojančios bendrovės akcininkams		1 855 578	1 842 361
Nekontroliuojanti dalis		2 338	1 470
Nuosavo kapitalo iš viso		1 857 916	1 843 831
Įsipareigojimai			
Ilgalaikiai įsipareigojimai			
Ilgalaikės paskolos ir obligacijos	16	1 241 676	1 246 128
Ilgalaikiai nuomos įsipareigojimai	18	28 168	29 128
Dotacijos ir subsidijos		283 999	280 370
Atidėtojo mokesčio įsipareigojimai		60 629	52 174
Atidėjiniai	19	40 422	40 695
Ateinančių laikotarpių pajamos	20.1	167 010	164 413
Kitos ilgalaikės mokėtinos sumos ir įsipareigojimai		387	3 258
Ilgalaikių įsipareigojimų iš viso		1 822 291	1 816 166
Trumpalaikiai įsipareigojimai			
Ilgalaikių paskolų einamųjų metų dalis	16	7 903	6 333
Trumpalaikės paskolos	16	13 794	9 143
Nuomos įsipareigojimai	18	5 422	13 401
Prekybos mokėtinos sumos		89 776	51 693
Gauti išankstiniai apmokėjimai	20.2	39 031	42 644
Mokėtinas pelno mokestis		9 361	7 738
Atidėjiniai	19	41 789	30 399
Ateinančių laikotarpių pajamos	20.1	8 676	8 579
Kitos trumpalaikės mokėtinos sumos ir įsipareigojimai	21	154 009	139 369
Trumpalaikių įsipareigojimų iš viso		369 761	309 299
Įsipareigojimų iš viso		2 192 052	2 125 465
NUOSAVO KAPITALO IR ĮSIPAREIGIJIMŲ IŠ VISO		4 049 968	3 969 296

Tarpinė sutrumpinta konsoliduota pelno (nuostolių) ir kitų bendrųjų pajamų ataskaita

Už trijų mėnesių laikotarpį, pasibaigusį 2021 m. kovo 31 d.

Visos sumos tūkstančiais eurų, jei nurodyta kitaip

	Pastabos	2021 m. I ketv.	2020 m. I ketv. (pertvarkyta)*
Pajamos pagal sutartis su klientais	22	386 653	324 620
Kitos pajamos		6 756	1 039
Pajamos ir kitos pajamos, iš viso		393 409	325 659
Elektros, dujų ir kitų paslaugų pirkimai		(264 733)	(179 700)
Darbo užmokesčio ir susijusios sąnaudos		(25 379)	(24 457)
Remonto ir techninės priežiūros sąnaudos		(5 523)	(4 820)
Kitos sąnaudos		(9 855)	(54 626)
Iš viso		(305 490)	(263 603)
EBITDA**		87 919	62 056
Nusidėvėjimas ir amortizacija		(29 424)	(27 727)
Ilgalaikio materialiojo ir nematerialiojo turto nurašymai, perkainojimas ir vertės sumažėjimo nuostoliai	5, 6	(994)	(1 626)
Apyvartinių taršos leidimų perkainojimas	19	(6 159)	(2 077)
Veiklos pelnas (nuostoliai) (EBIT**)		51 342	30 626
Finansinės pajamos		864	307
Finansinės sąnaudos		(6 790)	(4 441)
Finansinės veiklos grynasis rezultatas		(5 926)	(4 134)
Pelnas (nuostoliai) prieš apmokestinimą		45 416	26 492
Ataskaitinių metų pelno mokesčio pajamos (sąnaudos)		(3 617)	(3 438)
Atidėtojo mokesčio pajamos (sąnaudos)		(4 712)	(904)
Grynasis pelnas už laikotarpį		37 087	22 150
Priskiriama:			
Patronuojančios bendrovės savininkams		36 636	20 380
Nekontroliuojančiai daliai		451	1 770
Kitos bendrosios pajamos (sąnaudos)			
Straipsniai, kurie ateityje nebus perklasifikuojami į pelną (nuostolius) (atėmus mokesčius)			
Apyvartinių taršos leidimų perkainojimas kitose bendrosiose pajamose		22 547	(11 217)
Apibrėžtųjų išmokų plano įsipareigojimo perskaičiavimas		(222)	(25)
Straipsniai, kurie ateityje nebus perklasifikuojami į pelną (nuostolius), iš viso		22 325	(11 242)
Straipsniai, kurie ateityje gali būti perklasifikuojami į pelną (nuostolius)			
Grynųjų investicijų, veikiančių užsienyje, perskaičiavimas į Grupės pateikimo valiutą		(1 181)	(2 435)
Straipsniai, kurie ateityje gali būti perklasifikuojami į pelną (nuostolius), iš viso		(1 181)	(2 435)
Kitos bendrosios pajamos (sąnaudos) už laikotarpį, iš viso		21 144	(13 677)
Bendrosios pajamos (sąnaudos) už laikotarpį, iš viso		58 231	8 473
Priskiriama:			
Patronuojančios bendrovės savininkams		57 363	6 704
Nekontroliuojančiai daliai		868	1 769
Pagrindinis pelnas, tenkantis vienai akcijai (EUR)	23	0,49	0,38
Sumažintas pelnas, tenkantis vienai akcijai (EUR)	23	0,49	0,38
Vidutinis svertinis akcijų skaičius	23	74 283 757	54 283 757

* Dalis sumų neatitinka finansinių ataskaitų, sudarytų už trijų mėnesių laikotarpį, pasibaigusį 2020 m. kovo 31 d., dėl palyginamųjų duomenų perklasifikavimo ir pelno (nuostolių) ir kitų bendrųjų pajamų ataskaitos bendro pateikimo pokyčių. Daugiau informacijos atskleista 3 ir 4 pastabose.

** EBITDA – pelnas prieš finansinę veiklą, mokesčius, ilgalaikio materialiojo ir nematerialiojo turto nusidėvėjimą, amortizaciją, nurašymus, perkainojimo rezultata, vertės sumažėjimo nuostolius ir apyvartinių taršos leidimų perkainojimą. Daugiau informacijos apie EBITDA, kaip alternatyvų veiklos rodiklį, pateikta 27 pastaboje. EBIT – pelnas prieš finansinę veiklą, mokesčius. Daugiau informacijos apie EBIT, kaip alternatyvų veiklos rodiklį, pateikta 27 pastaboje.

Tarpinė sutrumpinta konsoliduota nuosavo kapitalo pokyčių ataskaita

Už trijų mėnesių laikotarpį, pasibaigusį 2021 m. kovo 31 d.

Visos sumos tūkstančiais eurų, jei nurodyta kitaip

	Pastabos	Nuosavas kapitalas, tenkantis Bendrovės akcininkams						Tarpinė suma	Nekontroliuojanti dalis	Iš viso
		Išstatinis kapitalas	Privalomasis rezervas	Perkainojimo rezervas	Rezervas savoms akcijoms	Kiti rezervai	Nepaskirstytasis pelnas			
Likutis 2020 m. sausio 1 d.		1 212 156	112 647	146 993	-	11	(172 188)	1 299 619	49 001	1 348 620
Apyvartinių taršos leidimų perkainojimas		-	-	(10 864)	-	-	-	(10 864)	(353)	(11 217)
Grynųjų investicijų į užsienyje veikiančius ūkio subjektus perskaičiavimas į Grupės pateikimo valiutą		-	-	-	-	(2 435)	-	(2 435)	-	(2 435)
Aktuarinių prielaidų pasikeitimo rezultatas		-	-	-	-	-	(24)	(24)	(1)	(25)
Kitos bendrosios pajamos (sąnaudos) už laikotarpį iš viso		-	-	(10 864)	-	(2 435)	(24)	(13 323)	(354)	(13 677)
Grynasis pelnas už laikotarpį		-	-	-	-	-	20 380	20 380	1 770	22 150
Bendrosios pajamos (sąnaudos) už laikotarpį iš viso		-	-	(10 864)	-	(2 435)	20 356	7 057	1 416	8 473
Perkainojimo rezervo pervedimas į nepaskirstytąjį pelną (perkeltas nusidėvėjimas atėmus mokesčius)		-	-	(3 026)	-	-	3 026	-	-	-
Pervesta į rezervus, rezervų pasikeitimai		-	(1 507)	-	-	-	1 507	-	-	-
Likutis 2020 m. kovo 31 d.		1 212 156	111 140	133 103	-	(2 424)	(147 299)	1 306 676	50 417	1 357 093
Likutis 2021 m. sausio 1 d.		1 658 756	116 029	155 969	-	(2 229)	(86 164)	1 842 361	1 470	1 843 831
Apyvartinių taršos leidimų perkainojimas		-	-	22 130	-	-	-	22 130	417	22 547
Grynųjų investicijų į užsienyje veikiančius ūkio subjektus perskaičiavimas į Grupės pateikimo valiutą		-	-	-	-	(1 181)	-	(1 181)	-	(1 181)
Aktuarinių prielaidų pasikeitimo rezultatas		-	-	-	-	-	(222)	(222)	-	(222)
Kitos bendrosios pajamos (sąnaudos) už laikotarpį iš viso		-	-	22 130	-	(1 181)	(222)	20 727	417	21 144
Grynasis pelnas už laikotarpį		-	-	-	-	-	36 636	36 636	451	37 087
Bendrosios pajamos (sąnaudos) už laikotarpį iš viso		-	-	22 130	-	(1 181)	36 414	57 363	868	58 231
Perkainojimo rezervo pervedimas į nepaskirstytąjį pelną (perkeltas nusidėvėjimas atėmus mokesčius)		-	-	(2 741)	-	-	2 741	-	-	-
Pervedimas į privalomąjį rezervą		-	10 153	-	-	-	(10 153)	-	-	-
Pervedimas į rezervą savoms akcijoms įsigyti	14	-	-	-	23 000	-	(23 000)	-	-	-
Dividendai	24	-	-	-	-	-	(43 010)	(43 010)	-	(43 010)
Dividendai nekontroliuojančiai daliai	24	-	-	-	-	-	(1 152)	(1 152)	-	(1 152)
Mokėjimai akcijomis	15	-	-	-	-	-	16	16	-	16
Likutis 2021 m. kovo 31 d.		1 658 756	126 182	175 358	23 000	(3 410)	(124 308)	1 855 578	2 338	1 857 916

Tarpinė sutrumpinta konsoliduota pinigų srautų ataskaita

Už trijų mėnesių laikotarpį, pasibaigusį 2021 m. kovo 31 d.

Visos sumos tūkstančiais eurų, jei nenurodyta kitaip

	Pastabos	2021 m. I ketv.	2020 m. I ketv.
Pagrindinės veiklos pinigų srautai			
Grynasis pelnas už laikotarpį		37 087	22 150
Nepiniginių sąnaudų (pajamų) atstatymas:			
Mokėjimai akcijomis		16	-
Nusidėvėjimo ir amortizacijos sąnaudos	5, 6, 7	31 759	29 796
Ilgalaikio materialiojo turto, įskaitant turto, skirto parduoti, vertės sumažėjimas	6	(678)	912
Išvestinių finansinių priemonių tikrosios vertės pasikeitimas		(2 334)	6 308
Finansinio turto vertės sumažėjimas (atstatymas)		(258)	702
Pelno mokesčio sąnaudos		8 329	4 342
Dotacijų amortizacija		(2 335)	(2 069)
Atidėjinių padidėjimas (sumažėjimas)	19	4 736	375
Atsargų nukainojimas iki grynosios realizavimo vertės (atstatymas)		266	(14)
Apyvartinių taršos leidimų perkainojimo sąnaudos (pajamos)	19	6 159	2 217
Panaudoti apyvartiniai taršos leidimai		(1 682)	(98)
Investicinės veiklos rezultatų eliminavimas:			
Ilgalaikio materialiojo turto perleidimo / nurašymo nuostoliai		1 620	465
Finansinės veiklos rezultatų eliminavimas:			
Palūkanų pajamos		(245)	(71)
Palūkanų sąnaudos		5 884	3 707
Kitos finansinės veiklos sąnaudos		287	498
Apyvartinio kapitalo pasikeitimai:			
Prekybos ir kitų gautinų sumų (padidėjimas) sumažėjimas		(13 032)	(1 154)
Atsargų, išankstinių apmokėjimų, kito trumpalaikio ir ilgalaikio turto (padidėjimas) sumažėjimas		(22 536)	7 776
Mokėtinų sumų, ateinančių laikotarpių pajamų ir gautų išankstinių apmokėjimų padidėjimas (sumažėjimas)		14 583	1 528
Sumokėtas pelno mokestis		(1 802)	(591)
Grynieji pagrindinės veiklos pinigų srautai		65 824	76 779
Investicinės veiklos pinigų srautai			
Ilgalaikio materialiojo ir nematerialiojo turto įsigijimas		(46 686)	(65 788)
Įplaukos iš ilgalaikio materialiojo ir nematerialiojo turto perleidimo		569	4 207
Gautos dotacijos		7 788	5 742
Gautos palūkanos		120	170
Gauti finansinės nuomos mokėjimai		533	467
Grynieji investicinės veiklos pinigų srautai		(37 676)	(55 202)
Finansinės veiklos pinigų srautai			
Gautos paskolos		-	16 406
Sugrąžintos paskolos	17	(3 129)	(14 560)
Nuomos mokėjimai	17	(9 217)	(2 044)
Sumokėtos palūkanos	17	(1 785)	(1 385)
Išmokėti dividendai		(4)	(27)
Grynieji finansinės veiklos pinigų srautai		(14 135)	(1 610)
Pinigų ir pinigų ekvivalentų (įskaitant sąskaitos perviršį) padidėjimas (sumažėjimas)		14 013	19 967
Pinigai ir pinigų ekvivalentai (įskaitant sąskaitos perviršį) laikotarpio pradžioje	13	658 795	(59 454)
Pinigai ir pinigų ekvivalentai (įskaitant sąskaitos perviršį) laikotarpio pabaigoje	13	672 808	(39 487)

Visos sumos tūkstančiais eurų, jei nenurodyta kitaip

Finansinių ataskaitų aiškinamasis raštas

Už trijų mėnesių laikotarpį, pasibaigusį 2021 m. kovo 31 d.

1 Bendroji informacija

AB „Ignitis grupė“ (toliau – Bendrovė arba patronuojanti bendrovė) yra Lietuvos Respublikoje įregistruota akcinė bendrovė. 2020 m. birželio 30 d. Bendrovės vienintelis akcininkas priėmė sprendimą pakeisti Bendrovės juridinę formą į akcinę bendrovę (AB). 2020 m. liepos 28 d. buvo įregistruoti naujieji Bendrovės įstatai. 2020 m. spalio 5 d. Bendrovė padidino įstatinį kapitalą ir 2020 m. spalio 7 d. įvykdė pirminį viešąjį akcijų siūlymą (toliau – IPO) paskirstydama padidintą įstatinį kapitalą tarp privačių ir institucinių investuotojų.

Bendrovės buveinės adresas – Žvejų g. 14, LT-09310, Vilnius, Lietuva. 2008 m. rugpjūčio 28 d. Bendrovė buvo įregistruota Juridinių asmenų registre, kurio tvarkytojas yra VĮ „Registru centras“. Bendrovės kodas 301844044. Bendrovė įsteigta neribotam laikui.

Toliau Bendrovė ir jos dukterinės įmonės kartu vadinamos „Grupė“. Grupė vykdo elektros ir šilumos energijos gamybą (įskaitant elektros energijos gamybą iš atsinaujinančių energijos šaltinių), tiekimą, elektros energijos importą bei eksportą, skirstymą ir prekybą, gamtinių dujų skirstymą ir tiekimą, taip pat elektros energetikos ūkio aptarnavimą ir plėtrą, valdymą ir veiklos koordinavimą. Informacija apie Grupės struktūrą pateikta 11 pastaboje.

Pagrindinis Grupės akcininkas yra Lietuvos Respublikos valstybė (73,08 proc.).

Grupės akcininkai	2021 m. kovo 31 d.		2020 m. gruodžio 31 d.	
	Įstatinis kapitalas, tūkst. Eur	proc.	Įstatinis kapitalas, tūkst. Eur	proc.
Lietuvos Respublika, atstovaujama LR finansų ministerijos	1 212 156	73,08	1 212 156	73,08
Kiti akcininkai	446 600	26,92	446 600	26,92
	1 658 756		1 658 756	

Šios tarpinės konsoliduotos finansinės ataskaitos buvo parengtos ir vadovybė pasirašė 2021 m. gegužės 27 d. Čia pateikiamos Grupės konsoliduotos finansinės ataskaitos. Bendrovė taip pat rengia atskiras finansines ataskaitas pagal vietinius reikalavimus.

2 Reikšmingų apskaitos principų santrauka

2.1 Rengimo pagrindas

Šios tarpinės sutrumpintos konsoliduotos finansinės ataskaitos už trijų mėnesių laikotarpį, pasibaigusį 2021 m. kovo 31 d., apima tarpines sutrumpintas konsoliduotas Grupės finansines ataskaitas (toliau – tarpinės finansinės ataskaitos). Šios tarpinės finansinės ataskaitos buvo parengtos pagal Tarptautinius finansinės atskaitomybės standartus (toliau – TFAS), priimtus taikyti Europos Sąjungoje, ir taikomus tarpinei finansinei atskaitomybei (34-asis tarptautinis apskaitos standartas (toliau – TAS) „Tarpinė finansinė atskaitomybė“). Šiose tarpinėse finansinėse ataskaitose nėra pateikiama visa informacija, kuri yra reikalaujama sudarant metines finansines ataskaitas, todėl turi būti skaitoma kartu su metinėmis finansinėmis ataskaitomis už metus, pasibaigusius 2020 m. gruodžio 31 d., kurios buvo parengtos pagal Tarptautinius finansinės atskaitomybės standartus, priimtus taikyti Europos Sąjungoje.

Grupės tarpinės konsoliduotos finansinės ataskaitos už trijų mėnesių laikotarpį, pasibaigusį 2021 m. kovo 31 d., yra parengtos remiantis veiklos tęstinumo principu ir vertinimu istorine įsigijimo savikaina, išskyrus tam tikrą ilgalaikį materialųjį turtą, apyvartinius taršos leidimus, kurie apskaitomi perkainota verte, investicinį turtą ir tam tikras finansines priemones, apskaitomas tikraja verte.

Šios finansinės ataskaitos pateikiamos eurai ir visos vertės yra suapvalintos iki artimiausio tūkstančio skaičiaus (tūkst. Eur), išskyrus atvejus, kai nurodyta kitaip. Grupės finansinėse ataskaitose pateikiama palyginamoji praėjusio ataskaitinio laikotarpio informacija. Grupės finansiniai metai sutampa su kalendoriniais metais.

2020 m. Grupės vadovybė atliko tam tikrus pakeitimus lyginamiesiems skaičiams dėl atliktų perklasifikavimų metinėse finansinėse ataskaitose. Minėti perklasifikavimai atskleisti 3 pastaboje. Iš pradžių išleistose ir paskelbtose trijų mėnesių laikotarpio, pasibaigusio 2020 m. Kovo 31 d., Tarpinėse finansinėse ataskaitose šie perklasifikavimai nebuvo atspindėti. Kadangi 2021 m. Tarpinėse finansinėse ataskaitose pateikiama lyginamoji informacija apie ankstesnį ataskaitinį laikotarpį, Grupė pateikia 2020 m. pertvarkytus duomenis, kaip aprašyta 3 pastaboje.

Be to, buvo pakeistas tam tikrų pelno (nuostolių) ataskaitos ir kitų bendrųjų pajamų ataskaitos (toliau - PNKBPA) straipsnių pateikimas 2020 m. metinėse finansinėse ataskaitose; todėl šių tarpinių finansinių ataskaitų palyginamųjų skaičių pateikimas PNKBPA taip pat buvo pakeistas, kad atitiktų tokius pokyčius. Išsami informacija pateikiama 4 pastaboje.

Visos sumos tūkstančiais eurų, jei nenurodyta kitaip

2.2 Nauji standartai, standartų pakeitimai ir aiškinimai

Apskaitos politikos pakeitimai ir atskleidimai

Apskaitos politika, taikoma rengiant šias tarpines finansines ataskaitas, atitinka apskaitos principus, kurių buvo laikomasi rengiant Grupės metines finansines ataskaitas už metus, pasibaigusius 2020 m. gruodžio 31 d., išskyrus naujus standartus, kurie įsigaliojo 2021 m. sausio 1 d.

Rengiant šias tarpines finansines ataskaitas, reikšmingi Grupės vadovybės sprendimai dėl apskaitos politikos taikymo bei pagrindiniai neapibrėžtumų nustatymo apskaitiniai įvertinimai buvo tie patys, kaip ir taikyti rengiant 2020 m. gruodžio 31 d. pasibaigusį metų finansines ataskaitas.

Rengdama šias tarpines finansines ataskaitas, Grupė netaikė naujų standartų, pataisų ir išaiškinimų, kurių įsigaliojimo data yra vėlesnė nei 2021 m. sausio 1 d. bei galima taikyti anksčiau. Toliau pateikiami nauji standartai ir standartų pataisos, kurie įsigaliojo 2021 m. sausio 1 d., neturėjo reikšmingos įtakos šioms tarpinėms finansinėms ataskaitoms.

[Palūkanų normų lyginamojo indekso reforma. 2-as etapas. 9-ojo TFAS, 39-ojo TAS, 7-ojo TFAS, 4-ojo TFAS ir 16-ojo TFAS \(pataisos\)](#)

Pakeitimais numatomos laikinos lengvatos, darančios poveikį finansinėms atskaitoms, kai tarpbankinė siūloma palūkanų norma (IBOR) pakeičiama alternatyvia beveik nerizikinga palūkanų norma (RFR). Pakeitimai apima šias praktines priemones:

- Praktinė priemonė reikalaujanti sutartinių pakeitimų arba pinigų srautų pokyčių, kurių tiesiogiai reikalauja reforma, traktuojama kaip kintamos palūkanų normos pokyčiai, tiek, kiek pasikeitė rinkos palūkanų norma.
- Leisti atlikti IBOR reformos reikalaujamus apsidraudimo priskyrimo ir apsidraudimo dokumentų pakeitimus nenutraukiant apsidraudimo ryšio.
- Suteikti laikiną palengvinimą įmonėms nuo būtinybės įvykdyti atskiro nustatymo reikalavimą išimtis, kai RFR priemonė priskiriama kaip rizikos komponento apsidraudimo priemonė.

Grupės vadovybė įvertino, kad šios pataisos neturi įtakos šioms finansinėms ataskaitoms.

Visos sumos tūkstančiais eurų, jei nenurodyta kitaip

3 Lyginamosios informacijos pertvarkymas dėl perklasifikavimo

Su 2020 m. I ketv. susijęs pertvarkymas

	2020 m. I ketv. iki pertvarkymo	Pertvarkymas	2020 m. I ketv. po pertvarkymo
Pajamos pagal sutartis su klientais	324 620	-	324 620
Kitos pajamos	1 039	-	1 039
	325 659	-	325 659
Veiklos sąnaudos			
Elektros, dujų prekybai ir susijusių paslaugų pirkimai	(218 191)	45 181	(173 010)
Dujų ir mazuto pirkimai	(6 690)	-	(6 690)
Nusidėvėjimas ir amortizacija	(27 727)	-	(27 727)
Darbo užmokesčio ir susijusios sąnaudos	(24 457)	-	(24 457)
Remonto ir priežiūros sąnaudos	(4 820)	-	(4 820)
Gautinų sumų ir paskolų (nuvertėjimo) atstatymas	(597)	-	(597)
Ilgalaikio materialiojo turto vertės sumažėjimas	(907)	-	(907)
Kitos sąnaudos	(11 660)	(45 165)	(56 825)
Veiklos sąnaudos, iš viso	(295 049)	16	(295 033)
Veiklos pelnas (nuostoliai)	30 610	16	30 616
Finansinės veiklos pajamos	377	(70)	307
Finansinės veiklos sąnaudos	(4 495)	54	(4 441)
Pelnas (nuostoliai) prieš apmokestinimą	26 492	-	(4 118)
Ataskaitinių metų pelno mokesčio pajamos (sąnaudos)	(3 438)	-	(3 438)
Atidėtojo mokesčio pajamos (sąnaudos)	(904)	-	(904)
Grynasis pelnas (nuostolis)	22 150	-	22 150
Priskirtinos:			
Patronuojančios įmonės savininkams	20 380	-	20 380
Nekontroliuojančiai daliai	1 770	-	1 770
Kitos bendrosios pajamos (nuostoliai)			
Straipsnių, kurie nebus perklasifikuojami į pelną (nuostolius)			
Pelnas (nuostoliai) dėl ilgalaikio turto perkainojimo atėmus atidėtąjį pelno mokestį	(11 217)	-	(11 217)
Apibrėžtųjų išmokų plano įsipareigojimo perskaičiavimas, atėmus atidėtąjį pelno mokestį	(25)	-	(25)
Straipsnių, kurie nebus perklasifikuojami į pelną (nuostolius), iš viso	(11 217)	-	(11 217)
Straipsnių, kurie bus perklasifikuojami į pelną (nuostolius), iš viso			
Grynųjų investicijų, veikiančių užsienyje, perskaičiavimas į Grupės pateikimo valiutą	(2 435)	-	(2 435)
Straipsniai, kurie bus perklasifikuojami į pelną (nuostolius), iš viso	(2 435)	-	(2 435)
Kitos bendrosios pajamos (sąnaudos), iš viso	(13 677)	-	(13 677)
Laikotarpio bendrosios pajamos (sąnaudos), iš viso	8 473	-	8 473
Priskiriama:			
Patronuojančios bendrovės savininkams	6 704	-	6 704
Nekontroliuojančiai daliai	1 769	-	1 769

Buvo pakeistas tam tikrų PNKBPA straipsnių pateikimas 2020 m. metinėse finansinėse ataskaitose; todėl šių tarpinių finansinių ataskaitų palyginamųjų skaičių pateikimas PNKBPA irgi buvo pakeistas, kad atitiktų tokius pokyčius. Informacija apie pataisymus pateikiama žemiau:

Grupė pakeitė išvestinių finansinių priemonių pateikimą PNKBPA. Atlikusi išsamią ankstesnio išvestinių finansinių priemonių pateikimo analizę, vadovybė nusprendė šias priemones perklasifikuoti ir taip suteikti finansinių ataskaitų vartotojams patikimesnę informaciją. Grupė perklasifikavo pripažintą užbaigtą išvestinių finansinių priemonių sutarčių pelną ir nuostolius, taip pat atvirų išvestinių priemonių sutarčių tikrosios vertės pasikeitimo pelną ir nuostolius. Perklasifikavimas atliktas iš kitų PNKBPA straipsnių į „Kitos sąnaudos“ (nes bendras visų laikotarpio sandorių, susijusių su išvestinėmis finansinėmis priemonėmis, rezultatas yra nuostoliai). Toks pateikimo būdas aiškiau parodo bendrą išvestinių finansinių priemonių įtaką PNKBPA. Nauja išvestinių finansinių priemonių apskaitos politika yra atskleista metinių finansinių ataskaitų 2.11.3 pastaboje.

Pertvarkymas neturi reikšmingos įtakos 2020 I ketv. finansinės padėties ataskaitoje, nuosavo kapitalo pokyčių ataskaitoje ir pinigų srautų ataskaitoje pateiktiems rodikliams.

Visos sumos tūkstančiais eurų, jei nurodyta kitaip

4 Pelno (nuostolių) ir kitų bendrųjų pajamų ataskaitos pateikimo pakeitimas

2020 metais Bendrovės ir atitinkamai Grupės akcijos buvo įtrauktos į vertybinių popierių sąrašą. Vadovybė yra nuomonės, jog PNKBPA pakeitimai yra būtini, kad konsoliduotų finansinių ataskaitų vartotojams būtų suteikta patikimesnė ir aktualesnė informacija. Taigi vadovybė savo iniciatyva nusprendė pakeisti PNKBPA straipsnių pateikimą ir klasifikavimą ir pateikimo pakeitimus atliko 2020 m. Gruodžio 31d. PNKBPA. Atitinkamai pakeista ir trijų mėnesių laikotarpio, pasibaigusio 2020 m. kovo 31 d., PNKBPA. Vadovybė nustatė, jog pagrindiniai finansinių ataskaitų vartotojai yra:

- Bendrovės akcininkai, įskaitant naujus investuotojus po IPO.
- Finansų institucijos, kurios teikia Grupei finansavimą.

Tenkinant 8-ojo TAS reikalavimus, vadovybė atskleidžia šiuos pagrindinius PNKBPA pakeitimus:

1. Sumažintas rodomų eilučių skaičius, siekiant sutelkti dėmesį į svarbiausius dalykus ir pastabose atskleisti kitą informaciją. Kaip nurodyta pirmiau, vadovybė mano, kad pateikiant mažiau eilučių ir jas įvardijant naujais pavadinimais, informacija bus pateikta patikimesnė ir aktualesnė.
2. Pridėtos naujos eilutės – alternatyvūs veiklos rodikliai EBITDA ir EBIT. Koreguota EBITDA yra pagrindinis Grupės veiklos ir užsibrėžto tikslo vertinimo rodiklis (įskaitant metinius tikslus ir strateginio plano tikslus). Todėl labai svarbu, kad finansinių ataskaitų vartotojai galėtų matyti EBITDA duomenis iš karto PNKBPA. Įtraukiant šį rodiklį į PNKBPA, informacija būtų pateikta patikimesnė ir aktualesnė.

Kadangi 8-asis TAS reikalauja, kad finansinių ataskaitų vartotojai turėtų galimybę palyginti ūkio subjekto skirtingų ataskaitinių laikotarpių finansines ataskaitas ir nustatyti kitimo tendencijas, vadovybė pateikia informaciją apie klasifikavimo ir straipsnių eilučių pakeitimus PNKBPA, parengtoje už metus, pasibaigusius 2020 m. kovo 31 d.:

Eil. Nr.	Ankstesnė PNKBPA struktūra	Nauja PNKBPA struktūra	2020 m. I ketv. po perklasifikavimo (3 pastaba)	Pakeitimai	2020 m. I ketv. po perklasifikavimo ir pakeitimų	Pakeitimų paaiškinimas
1	Pajamos pagal sutartis su klientais	Pajamos pagal sutartis su klientais	324 620	-	324 620	Jokių pakeitimų
2	Kitos pajamos	Kitos pajamos	1 039	-	1 039	Jokių pakeitimų
3		Pajamos ir kitos pajamos, iš viso	325 659	-	325 659	Pridėtas suminės eilutės pavadinimas
4						
5	Veiklos sąnaudos					Ištrintas eilutės pavadinimas, nes jis buvo naudojamas neteisingai (t. y. Eilutė Nr. 6 sudaro ne tik veiklos sąnaudas)
6	Elektros, dujų prekybai ir susijusių paslaugų pirkimai	Elektros, dujų ir kitų paslaugų pirkimai	(173 010)	(6 690)	(179 700)	Pridėtos sumos iš 7-osios eilutės, pakeistas pavadinimas, kuris tiksliau įvardija sumas
7	Dujų ir mazuto pirkimai		(6 690)	6 690		- Eilutė ištrinta ir jos duomenys perkelti į 6-ąją eilutę
8	Nusidėvėjimas ir amortizacija		(27 727)	27 727		- Eilutės duomenys dabar pateikti 18-ojoje eilutėje
9	Darbo užmokesčio ir susijusios sąnaudos	Darbo užmokesčio ir susijusios sąnaudos	(24 457)	-	(24 457)	Pakeistas pavadinimas
10	Remontų ir priežiūros sąnaudos	Remonto ir techninės priežiūros sąnaudos	(4 820)	-	(4 820)	Pakeistas pavadinimas
11	Gautinų sumų ir paskolų (nuvertėjimo) atstatymas		(597)	597		- Eilutė ištrinta ir jos duomenys perkelti į 13-ąją eilutę
12	Ilgalaikio materialiojo turto vertės sumažėjimas		(907)	907		- Eilutė ištrinta ir jos duomenys perkelti į 19-ąją eilutę
13	Kitos sąnaudos	Kitos sąnaudos	(56 825)	2 199	(54 626)	Į šią eilutę buvo įtraukti duomenys iš 11-osios eilutės. Iš šios eilutės į 19-ąją eilutę buvo iškelti ilgalaikio materialiojo turto nurašymai 719 tūkst. Eur, o į 20-ąją – apyvartinių taršos leidimų perkainojimas 431 tūkst. Eur.
14	Veiklos sąnaudos, iš viso	Iš viso	(295 033)	31 430	(263 603)	Pakeistas pavadinimas
15						
16		EBITDA*		62 056	62 056	Nauja eilutė EBITDA, kuri apskaičiuota pagal formulę, naudojamą 27 pastaboje „Veiklos segmentai“ ir rengiant IPO prospektus
17						
18		Nusidėvėjimas ir amortizacija		(27 727)	(27 727)	Į šią eilutę perklasifikuota 8-oji eilutė
19		Ilgalaikio materialiojo ir nematerialiojo turto nurašymai, perkainojimas ir vertės sumažėjimo nuostoliai		(1 626)	(1 626)	Nauja eilutė, į kurią yra perklasifikuota 12-oji ir dalis 13-osios eilutės duomenų
20		Apyvartinių taršos leidimų perkainojimas		(2 077)	(2 077)	Nauja eilutė

lentelės tęsinys sekančiame puslapyje

Visos sumos tūkstančiais eurų, jei nenurodyta kitaip

lentelės tęsinys iš ankstesnio puslapio

Eil. Nr.	Ankstesnė PNKBPA struktūra	Nauja PNKBPA struktūra	2020 m. I ketv. po perklasifikavimo (3 pastaba)	Pakeitimai	2020 m. I ketv. po perklasifikavimo ir pakeitimų	Pakeitimų paaiškinimas
21						
22	Veiklos pelnas (nuostoliai)	Veiklos pelnas (nuostoliai) (EBIT)	30 626	-	30 626	Pakeistas pavadinimas pridėdant "EBIT", kuri apskaičiuota pagal formulę, naudojamą 27 pastaboje „Veikos segmentai“ ir rengiant IPO prospektus
23						
24	Finansinės veiklos pajamos	Finansinės pajamos	307	-	307	Pakeistas pavadinimas
25	Finansinės veiklos sąnaudos	Finansinė sąnaudos	(4 441)	-	(4 441)	Pakeistas pavadinimas
26		Finansinės veiklos grynasis rezultatas		(4 134)	(4 134)	Pridėtas suminės eilutės pavadinimas
27						
28	Pelnas (nuostoliai) prieš apmokestinimą	Pelnas (nuostoliai) prieš apmokestinimą	26 492	-	26 492	Jokių pakeitimų
29	Ataskaitinių metų pelno mokesčio pajamos (sąnaudos)	Ataskaitinių metų pelno mokesčio pajamos (sąnaudos)	(3 438)	-	(3 438)	Jokių pakeitimų
30	Atidėtojo pelno mokesčio pajamos (sąnaudos)	Atidėtojo mokesčio pajamos (sąnaudos)	(904)	-	(904)	Pakeistas pavadinimas
31						
32	Grynasis pelnas	Laikotarpio grynasis pelnas	22 150	-	22 150	Pakeistas pavadinimas
33						
34	Priskirtinas:	Priskiriama:				Pakeistas pavadinimas
35	Patronuojančios įmonės savininkams	Patronuojančios bendrovės savininkams	20 380	-	20 380	Pakeistas pavadinimas
36	Nekontroliuojančiam daliai	Nekontroliuojančiam daliai	1 770	-	1 770	Jokių pakeitimų
37						
38	Kitos bendrosios pajamos (sąnaudos)	Kitos bendrosios pajamos (sąnaudos)				Jokių pakeitimų
39	Straipsniai, kurie nebus perklasifikuojami į pelną (nuostolius)	Straipsniai, kurie ateityje nebus perklasifikuojami į pelną (nuostolius) (atėmus mokesčius)				Pakeistas pavadinimas, pridėta „Atėmus mokesčius“
40	Pelnas (nuostoliai) dėl ilgalaikio turto perkainojimo atėmus atidėtąjį pelno mokestį	Apyvartinių taršos leidimų perkainojimas kitose bendrosiose pajamos	(11 217)	-	(11 217)	Pakeistas pavadinimas kuris tiksliau atspindi sumas.
41	Apibrėžtųjų išmokų plano įsipareigojimo perskaičiavimas, atėmus atidėtąjį pelno mokestį	Apibrėžtųjų išmokų plano įsipareigojimo perskaičiavimas	(25)	-	(25)	Pakeistas pavadinimas
42	Straipsniai, kurie nebus perklasifikuojami į pelną (nuostolius), iš viso	Straipsniai, kurie ateityje nebus perklasifikuojami į pelną (nuostolius), iš viso	(11 242)	-	(11 242)	Pakeistas pavadinimas
43						
44	Straipsniai, kurie bus perklasifikuojami į pelną (nuostolius)	Straipsniai, kurie ateityje gali būti perklasifikuojami į pelną (nuostolius)				Pakeistas pavadinimas
45	Grynųjų investicijų, veikiančių užsienyje, perskaičiavimas į Grupės pateikimo valiutą	Grynųjų investicijų, veikiančių užsienyje, perskaičiavimas į Grupės pateikimo valiutą	(2 435)	-	(2 435)	Jokių pakeitimų
46	Straipsniai, kurie bus perklasifikuojami į pelną (nuostolius), iš viso	Straipsniai, kurie ateityje gali būti perklasifikuojami į pelną (nuostolius), iš viso	(2 435)	-	(2 435)	Pakeistas pavadinimas
47	Kitos bendrosios pajamos (sąnaudos), iš viso	Laikotarpio kitos bendrosios pajamos (sąnaudos), iš viso	(13 677)	-	(13 677)	Pakeistas pavadinimas
48	Laikotarpio bendrosios pajamos (sąnaudos), iš viso	Laikotarpio bendrosios pajamos (sąnaudos), iš viso	8 473	-	8 473	Jokių pakeitimų
49						
50	Priskirtinos:	Priskiriama:				Pakeistas pavadinimas
51	Patronuojančios įmonės savininkams	Patronuojančios bendrovės savininkams	6 704	-	6 704	Pakeistas pavadinimas
52	Nekontroliuojančiam daliai	Nekontroliuojančiam daliai	1 769	-	1 769	Jokių pakeitimų
53						
54		Pagrindinis pelnas, tenkantis vienai akcijai (EUR)				Naujos eilutės – dėl akcijų įtraukimo į biržos sąrašus
55		Sumažintas pelnas, tenkantis vienai akcijai (EUR)				Naujos eilutės – dėl akcijų įtraukimo į biržos sąrašus
56		Vidutinis svertinis akcijų skaičius				Naujos eilutės – dėl akcijų įtraukimo į biržos sąrašus

Visos sumos tūkstančiais eurų, jei nenurodyta kitaip

5 Nematerialusis turtas

Toliau pateikiamas judėjimas Grupės nematerialiojo turto straipsnyje:

	Patentai ir licencijos	Programinė įranga	Apyvartiniai taršos leidimai	Kitas nematerialusis turtas	Prestižas	Servitutai ir apsaugos zonos	Iš viso
2020 m. gruodžio 31 d.							
Įsigijimo arba perkainota vertė	312	30 182	81 240	56 679	4 927	34 634	207 974
Sukaupta amortizacija	(249)	(19 596)	-	(12 052)	-	-	(31 897)
Likutinė vertė	63	10 586	81 240	44 627	4 927	34 634	176 077
Likutinė vertė 2021 m. sausio 1 d.	63	10 586	81 240	44 627	4 927	34 634	176 077
Įsigijimai	-	19	-	1 338	-	259	1 616
Perkainojimas	-	-	26 376	-	-	-	26 376
Perklasifikavimas (i) iš ilgalaikio nematerialiojo turto	-	-	-	104	-	-	104
Nurašymai	-	-	-	(2)	-	-	(2)
Perklasifikavimai tarp grupių	-	324	-	(324)	-	-	-
Panaudoti Žaliosios energijos sertifikatai	-	-	-	(142)	-	-	(142)
Pardavimai	-	-	(19)	-	-	-	(19)
Amortizacijos sąnaudos	(6)	(1 150)	-	(600)	-	-	(1 756)
Likutinė vertė 2021 m. kovo 31 d.	57	9 779	107 597	45 001	4 927	34 893	202 254
2021 m. kovo 31 d.							
Įsigijimo arba perkainota vertė	312	30 425	107 597	57 652	4 927	34 893	235 806
Sukaupta amortizacija	(255)	(20 646)	-	(12 651)	-	-	(33 552)
Likutinė vertė	57	9 779	107 597	45 001	4 927	34 893	202 254

Apyvartinių taršos leidimų tikroji vertė yra nustatoma remiantis aktyvioje rinkoje egzistuojančiomis kainomis, todėl yra priskiriama pirmam hierarchijos lygiui tikrosios vertės nustatymo modelyje. Kiekvieno ataskaitinio laikotarpio pabaigoje apyvartinių taršos leidimų vertė yra įvertinama pagal paskutinę dieną galiojusias rinkos kainas. Apyvartinių taršos leidimų amortizacija nėra skaičiuojama.

Nuo 2020 m. gruodžio 31 d. buvusi 32,04 Eur už vieną apyvartinį taršos leidimą rinkos kaina 2021 m. kovo 31 d. pakilo iki 42,45 Eur už vieną apyvartinį taršos leidimą.

2021 m. kovo 31 d. ir 2020 m. gruodžio 31 d. kitą ilgalaikį nematerialųjį turtą sudarė licencijos gaminti elektros energiją su skatinamuoju.

2021 m. kovo 31 d. prestižas apėmė šias ankstesniais metais įsigytas dukterines įmones:

- UAB „VVP Investment“ – 2 150 tūkst. Eur;
- UAB „Eurakras“ – 1 461 tūkst. Eur;
- Pomerania Wind Farm sp. z o. o. – 1 316 tūkst. Eur.

Grupė peržiūrėjo prestižo likutinę vertę patikrinti, ar nėra požymių, rodančių šio turto vertės sumažėjimą. Prestižas neturi vertės sumažėjimo požymių.

Grupė turi reikšmingų ilgalaikio nematerialiojo turto įsigijimo įsipareigojimų, kurie turi būti įvykdyti vėlesniais metais. 2021 m. kovo 31 d. Grupės įsigijimo įsipareigojimai siekė 6 159 tūkst. Eur. 2019 m. gruodžio 31 d. įsipareigojimai siekė 6 469 tūkst. Eur.

Visos sumos tūkstančiais eurų, jei nenurodyta kitaip

6 Ilgalaikis materialusis turtas

Toliau pateikiamas judėjimas Grupės ilgalaikio materialiojo turto straipsnyje:

	Žemė	Pastatai	Statiniai ir mašinos	Skirstomieji dujotiekiai, dujų technologinė įranga ir statiniai	Hidroelektrinės ir hidroakumulacinės elektrinės turtas	Vėjo jėgainės ir jų įrenginiai	Šiluminės elektrinės statiniai ir įrenginiai	Kogeneracinės jėgainės	Informacinių technologijų ir telekomunikacijų įranga	Kitas ilgalaikis materialusis turtas	Nebaigta statyba	Iš viso
2020 m. gruodžio 31 d.												
Įsigijimo arba perkainota vertė	3 371	32 682	1 473 664	314 756	211 264	65 833	776 152	137 956	29 903	40 241	414 206	3 500 028
Sukauptas nusidėvėjimas	-	(9 157)	(267 270)	(52 448)	(113 222)	(18 703)	(410 309)	(2 270)	(14 346)	(11 341)	-	(899 066)
Sukauptas vertės sumažėjimas	-	-	-	-	-	-	(41 408)	-	-	-	-	(41 408)
Likutinė vertė	3 371	23 525	1 206 394	262 308	98 042	47 130	324 435	135 686	15 557	28 900	414 206	2 559 554
Likutinė vertė 2021 m. sausio 1 d.	3 371	23 525	1 206 394	262 308	98 042	47 130	324 435	135 686	15 557	28 900	414 206	2 559 554
Įsigijimai	-	-	40	1	2	-	9	-	436	98	24 414	25 000
Pardavimai	-	-	(18)	-	-	-	-	-	-	(114)	-	(132)
Nurašymai	-	(2)	(586)	(49)	-	-	(1 018)	-	(2)	(10)	(3)	(1 670)
Vertės sumažėjimo atstatymas	-	-	-	-	-	-	-	-	-	-	678	678
Perklasifikavimai tarp grupių	-	73	16 503	3 011	61	-	-	1 119	287	746	(21 800)	-
Perklasifikavimas iš / į ilgalaikį nematerialųjį turtą	-	-	-	-	-	-	-	-	-	-	(104)	(104)
Perklasifikavimas iš / į finansinę nuomą	-	-	-	-	-	-	-	-	-	126	-	126
Perklasifikavimas iš / į turtą, skirtą parduoti	-	-	-	-	-	-	-	-	-	(248)	-	(248)
Perklasifikavimas iš / į investicinį turtą	-	-	-	-	-	-	1 335	-	-	-	-	1 335
Perklasifikavimas iš / į atsargas	-	-	-	-	123	-	(3)	-	-	-	(4)	116
Perklasifikavimas iš / į naudojimo teise valdomą turtą	-	-	-	-	-	23 002	-	-	-	-	-	23 002
Nusidėvėjimas	-	(1 202)	(14 664)	(1 831)	(1 384)	(697)	(4 926)	(1 354)	(1 138)	(1 376)	-	(28 572)
Likutinė vertė 2021 m. kovo 31 d.	3 371	22 394	1 207 669	263 440	96 844	69 435	319 832	135 451	15 140	28 122	417 387	2 579 085
2021 m. kovo 31 d.												
Įsigijimo arba perkainota vertė	3 371	32 748	1 489 474	260 674	211 449	93 604	772 660	139 074	30 531	40 590	417 387	3 491 562
Sukauptas nusidėvėjimas	-	(10 354)	(281 805)	2 766	(114 605)	(24 169)	(415 899)	(3 623)	(15 391)	(12 468)	-	(875 548)
Sukauptas vertės sumažėjimas	-	-	-	-	-	-	(36 929)	-	-	-	-	(36 929)
Likutinė vertė	3 371	22 394	1 207 669	263 440	96 844	69 435	319 832	135 451	15 140	28 122	417 387	2 579 085

Ilgalaikio materialiojo turto įsigijimai per 2021 m. I ketv. apima tokius pagrindinius nebaigtos statybos straipsnius:

- įsigijimai naujos didelio efektyvumo atliekomis kūrenamos kogeneracinės jėgainės įrengimui;
- su elektros skirstymo tinklo vystymu susiję įsigijimai;
- įsigijimai vėjo jėgainių parko statybos projektui.

Grupė peržiūrėjo ilgalaikio materialiojo turto, kuris yra pripažįstamas įsigijimo savikaina, atėmus nusidėvėjimą ir vertės sumažėjimą, likutinę vertę kad nustatytų, ar yra šio turto vertės sumažėjimo požymių. Jokių papildomo vertės sumažėjimo nuostolių nėra šiame turte nebuvo nustatyta. Papildomai Grupė patikrino, ar nėra reikšmingų pasikeitimų reguliacinėje aplinkoje ir kitur, kas turėtų įtakos ilgalaikio materialiojo turto, kuris yra pripažįstamas perkainota verte, atėmus nusidėvėjimą ir vertės sumažėjimą. Grupė neidentifikavo jokių reikšmingų pokyčių, galinčių materialiai įtakoti tokio turto likutinę vertę.

Grupė turi reikšmingų ilgalaikio materialiojo turto įsigijimo įsipareigojimų, kurie turi būti įvykdyti vėlesniais metais. 2021 m. kovo 31 d. Grupės įsigijimo ir statybos įsipareigojimai siekė 111 324 tūkst. Eur (2020 m. gruodžio 31 d.: 112 075 tūkst. Eur).

Visos sumos tūkstančiais eurų, jei nenurodyta kitaip

7 Naudojimo teise valdomas turtas

Toliau pateikiamas judėjimas Grupės naudojimo teise valdomo turto straipsnyje:

	Žemė	Pastatai	Statiniai ir mašinos	Vėjo jėgainės ir jų įrenginiai	Transporto priemonės	Kitas ilgalaikis materialusis turtas	Iš viso
2020 m. gruodžio 31 d.							
Įsigijimo savikaina	22 947	16 398	8 329	27 290	124	343	75 431
Sukauptas nusidėvėjimas	(704)	(4 594)	(1 511)	(4 492)	(35)	(216)	(11 552)
Likutinė vertė 2021 m. sausio 1 d.	22 243	11 804	6 818	22 798	89	127	63 879
Įsigijimai	109	222	-	-	3	-	334
Nurašymai	-	(27)	(30)	-	(29)	(65)	(151)
Perklasifikavimas iš / (į) ilgalaikį materialųjį turtą	-	-	(847)	(22 155)	-	-	(23 002)
Nusidėvėjimas	(140)	(989)	(88)	(191)	(8)	(16)	(1 432)
Likutinė vertė 2021 m. kovo 31 d.	22 212	11 010	5 853	452	55	46	39 628
2021 m. kovo 31 d.							
Įsigijimo savikaina	23 013	15 970	7 213	544	95	268	47 103
Sukauptas nusidėvėjimas	(801)	(4 960)	(1 360)	(92)	(40)	(222)	(7 475)
Likutinė vertė 2021 m. kovo 31 d.	22 212	11 010	5 853	452	55	46	39 628

Grupė peržiūrejo naudojimo teise valdomo turto likutines vertes, norėdama nustatyti ar šis turtas turi vertės sumažėjimo indikacijų. Naudojimo teise valdomam turtui vertės sumažėjimo indikacijų nenustatyta.

Visos sumos tūkstančiais eurų, jei nenurodyta kitaip

8 Grupės struktūra

Grupės struktūra 2021 m. kovo 31 d.:

Įmonės pavadinimas	Verslo vykdyto vieta	Įmonės tipas	Grupės valdoma efektyvi nuosavybės dalis, proc.	Nekontroliuojančios dalies valdoma efektyvi nuosavybės dalis, proc.	Pagrindinė veikla
AB „Ignitis grupė“ Dukterinės grupės įmonės:	Lietuva	Patronuojanti bendrovė	-	-	- Patronuojanti bendrovė – Grupės įmonių valdymas ir veiklos koordinavimas
AB „Energijos skirstymo operatorius“	Lietuva	Dukterinė įmonė	98,5299	1,4701	Elektros energijos ir gamtinių dujų skirstymas, garantinis tiekimas
AB „Ignitis gamyba“	Lietuva	Dukterinė įmonė	98,1961	1,8039	Elektros energijos gamyba ir tiekimas
UAB „NT Valdos“	Lietuva	Dukterinė įmonė	100,0000		- Nekilnojamojo turto valdymas ir kitų su tuo susijusių paslaugų teikimas
UAB „Energetikos paslaugų ir rangos organizacija“	Lietuva	Dukterinė įmonė	100,0000		- Elektros tinklų ir susijusių įrenginių statyba, remontas, techninė priežiūra, vartotojų prijungimas prie elektros tinklų, energetinių įrenginių remontas, metalo konstrukcijų gamyba
UAB „Elektroninių mokėjimų agentūra“	Lietuva	Dukterinė įmonė	100,0000		- Įmokų surinkimo paslaugų teikimas
Ignitis Eesti OÜ	Estija	Netiesiogiai valdoma dukterinė įmonė	100,0000		- Elektros energijos tiekimas
Ignitis Latvija SIA	Latvija	Netiesiogiai valdoma dukterinė įmonė	100,0000		- Elektros energijos ir dujų tiekimas
Ignitis Polska s.p. z o.o.	Lenkija	Netiesiogiai valdoma dukterinė įmonė	100,0000		- Elektros energijos ir dujų tiekimas ir prekyba
UAB „Ignitis grupės paslaugų centras“	Lietuva	Dukterinė įmonė	99,2250	0,7750	Bendros verslo aptarnavimo paslaugos
UAB „Ignitis“	Lietuva	Dukterinė įmonė	100,0000		- Elektros energijos ir dujų tiekimas ir prekyba, energetinio efektyvumo projektai
Lietuvos Energijos Paramos Fondas	Lietuva	Dukterinė įmonė	100,0000		- Paramos teikimas visuomenei reikšmingiems projektams, iniciatyvoms bei veikloms (nebevykdo jokios savo veiklos)
UAB „Vilniaus kogeneracinė jėgainė“	Lietuva	Dukterinė įmonė	100,0000		- Kogeneracinės jėgainės projekto vystymas ir eksploatacija
UAB „Kauno kogeneracinė jėgainė“	Lietuva	Dukterinė įmonė	51,0000	49,0000	Elektros ir šilumos gamyba iš atliekų
„Tuuleenergia“ OÜ	Lietuva	Dukterinė įmonė	100,0000		- Elektros energijos gamyba iš atsinaujinančių išteklių
UAB „Eurakras“	Lietuva	Netiesiogiai valdoma dukterinė įmonė	100,0000		- Elektros energijos gamyba iš atsinaujinančių išteklių
UAB „Transporto valdymas“	Lietuva	Dukterinė įmonė	100,0000		- Transporto priemonių nuoma, lizingas, remontas, priežiūra, atnaujinimas, aptarnavimas
UAB „Vėjo vatas“	Lietuva	Netiesiogiai valdoma dukterinė įmonė	100,0000		- Elektros energijos gamyba iš atsinaujinančių išteklių
UAB „Vėjo gūsis“	Lietuva	Netiesiogiai valdoma dukterinė įmonė	100,0000		- Elektros energijos gamyba iš atsinaujinančių išteklių
UAB „Gamybos optimizavimas“	Lietuva	Dukterinė įmonė	100,0000		- Planavimas, optimizavimas, prognozavimas, prekyba, prekybos tarpininkavimas ir kitos su elektros energija susijusios paslaugos
UAB "VVP Investment"	Lietuva	Netiesiogiai valdoma dukterinė įmonė	100,0000		- Atsinaujinančių energetikos išteklių (vėjo) jėgainių parko projekto vystymas
UAB „Ignitis renewables“	Lietuva	Dukterinė įmonė	100,0000		- Atsinaujinančių energetikos išteklių projektų priežiūra ir plėtros koordinavimas
„Pomerania Wind Farm“ sp. z o.o.	Lenkija	Netiesiogiai valdoma dukterinė įmonė	100,0000		- Atsinaujinančių energetikos išteklių (vėjo) jėgainių parko projekto vystymas ir eksploatacija

Po finansinių ataskaitų sudarymo dienos buvo įvykių, susijusių su dukterinių įmonių įsigijimu, įsteigimu ir mažumos išpirkimu. Daugiau informacijos pateikta 28 pastaboje

Visos sumos tūkstančiais eurų, jei nenurodyta kitaip

Grupės struktūra 2020 m. gruodžio 31 d.:

Įmonės pavadinimas	Verslo vykdyimo vieta	Įmonės tipas	Grupės valdoma efektyvi nuosavybės dalis, proc.	Nekontroliuojančios dalies valdoma efektyvi nuosavybės dalis, proc.	Pagrindinė veikla
AB „Ignitis grupė“ Dukterinės grupės įmonės:	Lietuva	Patruojanti bendrovė	-	-	- Patruojanti bendrovė – Grupės įmonių valdymas ir veiklos koordinavimas
AB „Energijos skirstymo operatorius“	Lietuva	Dukterinė įmonė	98,5299	1,4701	Elektros energijos ir gamtinių dujų skirstymas, garantinis tiekimas
AB „Ignitis gamyba“	Lietuva	Dukterinė įmonė	98,1961	1,8039	Elektros energijos gamyba ir tiekimas
UAB „NT Valdosa“	Lietuva	Dukterinė įmonė	100,0000		- Nekilnojamojo turto valdymas ir kitų su tuo susijusių paslaugų teikimas
UAB „Energetikos paslaugų ir rangos organizacija“	Lietuva	Dukterinė įmonė	100,0000		- Elektros tinklų ir susijusių įrenginių statyba, remontas, techninė priežiūra, vartotojų prijungimas prie elektros tinklų, energetinių įrenginių remontas, metalo konstrukcijų gamyba
UAB „Elektroninių mokėjimų agentūra“	Lietuva	Dukterinė įmonė	100,0000		- Įmokų surinkimo paslaugų teikimas
Ignitis Eesti OÜ	Estija	Netiesiogiai valdoma dukterinė įmonė	100,0000		- Elektros energijos tiekimas
Ignitis Latvija SIA	Latvija	Netiesiogiai valdoma dukterinė įmonė	100,0000		- Elektros energijos ir dujų tiekimas
Ignitis Polska s.p. z o.o.	Lenkija	Netiesiogiai valdoma dukterinė įmonė	100,0000		- Elektros energijos ir dujų tiekimas ir prekyba
UAB „Ignitis grupės paslaugų centras“	Lietuva	Dukterinė įmonė	99,2250	0,7750	Bendros verslo aptarnavimo paslaugos
UAB „Ignitis“	Lietuva	Dukterinė įmonė	100,0000		- Elektros energijos ir dujų tiekimas ir prekyba, energetinio efektyvumo projektai
Lietuvos Energijos Paramos Fondas	Lietuva	Dukterinė įmonė	100,0000		- Paramos teikimas visuomenei reikšmingiems projektams, iniciatyvoms bei veikloms (nebevykdo jokios savo veiklos)
UAB „Vilniaus kogeneracinė jėgainė“	Lietuva	Dukterinė įmonė	100,0000		- Kogeneracinės jėgainės projekto vystymas ir eksploatacija
UAB „Kauno kogeneracinė jėgainė“	Lietuva	Dukterinė įmonė	51,0000	49,0000	Elektros ir šilumos gamyba iš atliekų
„Tuuleenergia“ OÜ	Lietuva	Dukterinė įmonė	100,0000		- Elektros energijos gamyba iš atsinaujinančių išteklių
UAB „Eurakras“	Lietuva	Netiesiogiai valdoma dukterinė įmonė	100,0000		- Elektros energijos gamyba iš atsinaujinančių išteklių
UAB „Transporto valdymas“	Lietuva	Dukterinė įmonė	100,0000		- Transporto priemonių nuoma, lizingas, remontas, priežiūra, atnaujinimas, aptarnavimas
UAB „Vėjo vatas“	Lietuva	Netiesiogiai valdoma dukterinė įmonė	100,0000		- Elektros energijos gamyba iš atsinaujinančių išteklių
UAB „Vėjo gūsis“	Lietuva	Netiesiogiai valdoma dukterinė įmonė	100,0000		- Elektros energijos gamyba iš atsinaujinančių išteklių
UAB „Gamybos optimizavimas“	Lietuva	Dukterinė įmonė	100,0000		- Planavimas, optimizavimas, prognozavimas, prekyba, prekybos tarpininkavimas ir kitos su elektros energija susijusios paslaugos
UAB "VVP Investment"	Lietuva	Netiesiogiai valdoma dukterinė įmonė	100,0000		- Atsinaujinančių energetikos išteklių (vėjo) jėgainių parko projekto vystymas
UAB „Ignitis renewables“	Lietuva	Dukterinė įmonė	100,0000		- Atsinaujinančių energetikos išteklių projektų priežiūra ir plėtros koordinavimas
„Pomerania Wind Farm“ sp. z o.o.	Lenkija	Netiesiogiai valdoma dukterinė įmonė	100,0000		- Atsinaujinančių energetikos išteklių (vėjo) jėgainių parko projekto vystymas ir eksploatacija

Visos sumos tūkstančiais eurų, jei nenurodyta kitaip

9 Ilgalaikės gautinos sumos

Po vienerių metų gautinas sumas sudaro:

	2021 m. kovo 31 d.	2020 m. gruodžio 31 d.
Ilgalaikės gautinos sumos		
Gautina suma už AB „LitGrid“ pardavimą	136 212	136 212
Sukauptos pajamos, susijusios su reguliuojama visuomeninio elektros tiekimo veikla	19 547	12 324
Finansinis lizingas	8 509	8 860
Suteiktos paskolos	2 390	1 908
Kitos ilgalaikės gautinos sumos	1 829	2 211
Iš viso:	168 487	161 515
Atimti: vertės sumažėjimas	-	-
Likutinė vertė	168 487	161 515

Pagal galiojantį susitarimą iki 2022 metų pabaigos UAB „EPSO-G“ turi padengti skolą Grupei už AB „LitGrid“ akcijas, įsigytas 2012 m. rugsėjo 30 d. Galutinio kainos priedo suma per 2020 metus nepasikeitė. Iš UAB „EPSO-G“ gautina suma už akcijas apskaitoma kaip finansinis turtas, vertinamas tikraja verte per pelną (nuostolius).

10 Išankstiniai apmokėjimai ir ateinančių laikotarpių sąnaudos

Grupės trumpalaikius išankstinius apmokėjimus ir ateinančių laikotarpių sąnaudas sudarė:

	2021 m. kovo 31 d.	2020 m. gruodžio 31 d.
Išankstiniai apmokėjimai už gamtines dujas	17 669	7 710
Depozitai elektros biržoje	34 067	37 431
Ateinančių laikotarpių sąnaudos	3 500	1 499
Išankstiniai apmokėjimai už kitas prekes ir paslaugas	1 773	949
Kiti išankstiniai apmokėjimai	580	3 114
Likutinė vertė	57 589	50 703

Visos sumos tūkstančiais eurų, jei nenurodyta kitaip

11 Prekybos gautinos sumos

Grupės prekybos gautinas sumas sudarė :

	2021 m. kovo 31 d.	2020 m. gruodžio 31 d.
Gautinos sumos pagal sutartis su klientais		
Gautinos sumos už elektros energiją	101 483	96 523
Gautinos sumos už dujas iš buitinių vartotojų	33 674	30 311
Gautinos sumos už dujas iš buitinių vartotojų	2 981	2 881
Kitos gautinos sumos	12 029	8 575
Gautinos sumos pagal kitas sutartis		
Gautinos sumos už turto nuomą	18	7
Iš viso	150 185	138 297
Atimti: prekybos gautinų sumų vertės sumažėjimas	(9 778)	(9 874)
Likutinė vertė	140 407	128 423

2021 m. kovo 31 d. ir 2020 m. gruodžio 31 d., Grupė nebuvo įkeitusi reikalavimo teisės į prekybos gautinas sumas.

Gautinoms sumoms pagal sutartis su klientais palūkanos neskaiciuojamos, įprastas atsiskaitymo terminas yra 15–30 dienų. Prekybos gautinos sumos, kurių atsiskaitymo terminas yra ilgesnis nei 30 dienų, sudaro nereikšmingą visų prekybos gautinų sumų dalį. Grupė nesuteikia ilgesnio nei 1 metai atsiskaitymo termino. Grupė nenustatė jokio reikšmingo finansavimo komponento.

Gautinų sumų vertės sumažėjimas (tikėtini galiojimo laikotarpio kredito nuostoliai)

Žemiau pateikiamos Grupės prekybos gautinos sumos pagal sutartis su klientais 2021 m. kovo 31 d., kurių vertinimui yra taikomas bendrasis vertinimas naudojant nuostolių koeficientų matricą:

	Nuostolių koeficientas	Prekybos gautinos sumos	Vertės sumažėjimas
Nepradelsta	0,24	70 376	168
iki 30 dienų	2,03	4 423	90
30-60 dienų	5,34	1 499	80
60-90 dienų	12,21	516	63
90-120 dienų	24,94	385	96
Daugiau nei 120 dienų	74,87	8 249	6 176
2021 m. kovo 31 d.	7,81	85 448	6 673

Žemiau pateikiamos Grupės prekybos gautinos sumos pagal sutartis su klientais 2020 m. gruodžio 31 d., kurių vertinimui yra taikomas bendrasis vertinimas naudojant nuostolių koeficientų matricą:

	Nuostolių koeficientas	Prekybos gautinos sumos	Vertės sumažėjimas
Nepradelsta	0,56	54 994	308
iki 30 dienų	2,81	3 632	102
30-60 dienų	5,69	843	48
60-90 dienų	10,49	467	49
90-120 dienų	15,02	333	50
Daugiau nei 120 dienų	75,87	8 277	6 280
2020 m. gruodžio 31 d.	9,97	68 546	6 837

Toliau pateikiamos Grupės prekybos gautinos sumos pagal sutartis su klientais, kurioms taikomas individualusis vertinimas:

	2021 m. kovo 31 d.		2020 m. gruodžio 31 d.	
	Prekybos gautinos sumos	Vertės sumažėjimas	Prekybos gautinos sumos	Vertės sumažėjimas
Nepradelsta	60 232	783	66 098	743
iki 30 dienų	1 884	110	830	77
30-60 dienų	114	15	169	18
60-90 dienų	57	11	173	93
90-120 dienų	53	17	209	87
Daugiau nei 120 dienų	2 397	2 169	2 272	2 019
Likutinė vertė	64 737	3 105	69 751	3 037

Visos sumos tūkstančiais eurų, jei nenurodyta kitaip

12 Kitos gautinos sumos

Grupės kitas gautinas sumas sudarė:

	2021 m. kovo 31 d.	2020 m. gruodžio 31 d.
Pridėtinės vertės mokestis	6 410	16 654
Gautinos sumos už AB „LitGrid“ pardavimą trumpalaikė dalis (9 pastaba)	14 481	14 481
Sukauptos elektros energijos pardavimo pajamos (įskaitant susijusį PVM),	4 222	6 787
Sukauptos pajamos, susijusios su reguliuojama visuomeninio elektros tiekimo veikla	3 114	3 114
Sukauptos gautinos sumos už gamtines dujas	1 969	400
Sukauptos pajamos, susijusios su izoliuoto elektros energetikos sistemos darbo užtikrinimo ir VIAP paslaugomis	-	2
Trumpalaikė finansinio lizingo, susijusio su energijos taupymo paslaugomis, dalis	2 497	2 634
Kitos gautinos sumos	7 336	4 127
Iš viso	40 029	48 199
Atimti: kitų gautinų sumų vertės sumažėjimas	(555)	(731)
Likutinė vertė	39 474	47 468

Eilutės „Sukauptos elektros energijos pardavimo pajamos (įskaitant susijusį PVM), už kurias dar neišrašytos sąskaitos“ bei „Sukauptos gautinos sumos už gamtines dujas“ atitinka sutarčių turtą (22 pastaba).

Kitų gautinų sumų tikroji vertė 2021 m. kovo 31 d. ir 2020 m. gruodžio 31 d. apytikriai lygi jų likutinei vertei.

13 Pinigai ir pinigų ekvivalentai

Grupės pinigus ir pinigų ekvivalentus sudarė:

	2021 m. kovo 31 d.	2020 m. gruodžio 31 d.
Pinigai ir pinigų ekvivalentai	672 531	657 314
Nedisponuojamos lėšos	277	1 481
Likutinė vertė	672 808	658 795

Pinigų ir pinigų ekvivalentų tikroji vertė 2021 m. kovo 31 d. ir 2020 m. gruodžio 31 d. apytikriai yra lygi jų likutinei vertei.

Nedisponuojamos lėšos laikomos bankuose pagal tam tikrus sutarčių reikalavimus, pavyzdžiui vykdam sutartis su garantiniais įsipareigojimais susijusios piniginės lėšos. Šios piniginės lėšos negali būti naudojamos kasdieniui Grupės veiklai finansuoti.

Pagal kreditavimo sutartis, pasirašytas su bankais, Grupė yra įkeitusi esamas bei būsimas lėšas. Įkeistų lėšų likutis 2021 m. kovo 31 d. buvo 24 016 tūkst. Eur (2020 m. gruodžio 31 d. – 25 350 tūkst. Eur).

14 Nuosavas kapitalas

Grupės įstatinį kapitalą sudarė:

	2021 m. kovo 31 d.	2020 m. gruodžio 31 d.
Įstatinis kapitalas		
Paprastosios akcijos, Eur	1 658 756 294	1 658 756 294
Išleistos ir visiškai apmokėtos paprastosios akcijos, Eur	1 658 756 294	1 658 756 294

2021 m. kovo 31 d. ir 2020 m. gruodžio 31 d. Grupės įstatinį kapitalą sudarė 1 658 756 294 Eur., padalytą į 74 283 757 paprastųjų vardinių akcijų, kurių kiekvienos nominali vertė – 22,33 Eur.

2021 m. kovo 25 d. vykusio eilinio visuotinio akcininkų susirinkimo metu buvo priimtas sprendimas savų akcijų įsigijimui sudaryti 23 000 tūkst. Eur rezervą. Pažymėtina, kad Grupės vadovybė šiuo metu nėra priėmusi sprendimų teikti siūlymą akcininkų susirinkimui priimti sprendimą dėl Bendrovės savų akcijų įsigijimo. Rezervo savoms akcijoms įsigyti sudarymas taip pat nereiškia, kad savų akcijų įsigijimas bus vykdomas. Grupės valdyba siūlė visuotiniam akcininkų susirinkimui priimti sprendimą dėl minėto rezervo sudarymo tam, kad nusprendus įgyvendinti savų akcijų įsigijimą nereikėtų laukti kito eilinio visuotinio Grupės akcininkų susirinkimo, kuris galėtų įvykti ne anksčiau kaip 2022 m. pirmą ketvirtį. Taip pat sprendimas sudaryti rezervą savoms akcijoms įsigyti nereiškia, kad jis bus panaudotas.

2021 m. kovo 25 d. Grupė pervedė 10 153 tūkst. Eur į privalomąjį rezervą.

Visos sumos tūkstančiais eurų, jei nenurodyta kitaip

15 Mokėjimai akcijomis

2020 m. gruodžio 18 d. sutartys dėl dalyvavimo Grupės įmonių pagrindinių vadovų ilgalaikio skatinimo akcijų opcionais programoje buvo pasirašytos su devyniais pagrindiniais Grupės vadovais.

2024 metais bus siūloma nemokamai įsigyti akcijų, jeigu bus pasiekti ilgalaikiai strateginiai Grupės tikslai (rodikliai), kuriuos tvirtina Bendrovės stebėtojų taryba ir kurie yra susieti su Bendrovės 2020–2023 m. strateginiu planu.

Per 2021 m. I ketv. mokėjimų akcijomis išlaidos apskaitytos PNKBPA darbo užmokesčio ir susijusiose sąnaudose ir sudarė 16 tūkst. Eur bei atspindi mokėjimų akcijomis sutartis, sudarytas su 9 pagrindiniais Grupės vadovais.

Po finansinių ataskaitų sudarymo dienos buvo įvykių, susijusių su mokėjimų akcijomis sutarčių nutraukimu. Daugiau informacijos pateikta 28 pastaboje.

16 Paskolos ir obligacijos

Grupės finansines skolas sudarė:

	2021 m. kovo 31 d.	2020 m. gruodžio 31 d.
Ilgalaikės		
Išplatintos obligacijos	887 367	886 945
Banko paskolos	354 309	359 183
Trumpalaikės		
Ilgalaikių paskolų einamųjų metų dalis	7 903	6 333
Sukauptos palūkanos	13 794	9 143
Iš viso	1 263 373	1 261 604

Ilgalaikių finansinių skolų grąžinimo terminai:

	2021 m. kovo 31 d.	2020 m. gruodžio 31 d.
Nuo 1 iki 2 metų	130 015	128 720
Nuo 2 iki 5 metų	44 154	44 396
Po 5 metų	1 067 507	1 073 012
Iš viso	1 241 676	1 246 128

Visos Grupės finansinės skolos denominuotos eurais.

16.1 Finansinių skolų judėjimas

2021 m. I ketv. nebuvo jokio kito reikšmingo finansinių skolų judėjimo, išskyrus palūkanų ir paskolų mokėjimus.

16.2 Įsipareigojimų vykdymas ir nepanaudoti likučiai

Paskolų sutartyse yra numatytos finansinės ir nefinansinės sąlygos, kurių atskiros Grupės įmonės įsipareigojusios laikytis. Visos Grupės įmonės 2021 m. kovo 31 d. ir 2020 m. gruodžio 31 d. vykdė sutartyse numatytus įsipareigojimus.

2021 m. kovo 31 d. Grupės nepanaudotų paskolų ir banko sąskaitų perviršio likutis buvo 173 187 tūkst. Eur (2020 m. gruodžio 31 d. – 344 504 tūkst. Eur).

Visos sumos tūkstančiais eurų, jei nenurodyta kitaip

17 Grynoji skola

Grynoji skola yra ne TFAS likvidumo rodiklis, kuris naudojamas skolos ir labai likvidaus Grupės valdomo turto santykiui nustatyti. Vadovybė seka grynosios skolos rodiklį rizikos valdymo tikslais.

Grynosios skolos skaičiavimo tikslais finansinės skolos apima tik skolas finansų įstaigoms, išleistas obligacijas ir susijusias mokėtinas palūkanas.

Šioje pastaboje pateikta grynosios skolos, kuri yra ne TFAS rodiklis šių finansinių ataskaitų parengimo tikslais ir kurį vadovybė apibrėžia taip, kaip pateikta toliau.

Grynosios skolos likučiai:

	2021 m. kovo 31 d.	2020 m. gruodžio 31 d.
Pinigai ir pinigų ekvivalentai	(672 808)	(658 795)
Pinigai depozitinėje sąskaitoje	(45 000)	(45 000)
Finansinės skolos mokėtinos po vienerių metų	1 241 676	1 246 128
Finansinės skolos mokėtinos per vienerius metus (įskaitant sąskaitos perviršį ir sukauptas palūkanas)	21 697	15 476
Nuomos įsipareigojimai	33 590	42 529
Grynoji skola	579 155	600 338
Pinigai ir pinigų ekvivalentai	(672 808)	(658 795)
Pinigai depozitinėje sąskaitoje	(45 000)	(45 000)
Finansinės skolos - fiksuota palūkanų norma	1 128 117	1 125 342
Finansinės skolos - kintama palūkanų norma	135 256	136 262
Nuomos įsipareigojimai	33 590	42 529
Grynoji skola	579 155	600 338

Grupės grynosios skolos likučių ir finansinės veiklos pinigų srautų suderinimas:

	Turtas		Nuomos įsipareigojimai		Finansinės skolos			Iš viso
	Grynieji pinigai	Terminuoti indėliai ir indėliai į sąlyginio deponavimo sąskaitą	Ilgalaikiai	Trumpalaikiai	Ilgalaikių finansinių skolų ilgalaikė dalis	Ilgalaikių finansinių skolų trumpalaikė dalis	Trumpalaikės finansinės skolos	
Grynoji skola 2021 m. sausio 1 d.	(658 795)	(45 000)	29 128	13 401	1 246 128	6 333	9 143	600 338
Piniginiai pokyčiai								
Pinigų ir pinigų ekvivalentų (padidėjimas) sumažėjimas	(14 013)	-	-	-	-	-	-	(14 013)
Gautos paskolos	-	-	-	-	-	(3 129)	-	(3 129)
Nuomos mokėjimai (pagrindinė suma)	-	-	(148)	(9 069)	-	-	-	(9 217)
Sumokėtos palūkanos	-	-	-	(69)	-	(749)	(967)	(1 785)
Nepiniginiai pokyčiai								
Sudarytos nuomos sutartys	-	-	289	45	-	-	-	334
Mokėtinų palūkanų sukauptas	-	-	2	120	1 902	574	4 269	6 867
Nuomos sutarčių nurašymai	-	-	(32)	(119)	-	-	-	(151)
Mokėtinų palūkanų perklasifikavimas iš / į prekybos mokėtinas sumas	-	-	-	42	-	-	(131)	(89)
Perklasifikavimai tarp straipsnių	-	-	(1 071)	1 071	(6 354)	4 874	1 480	-
Grynoji skola 2021 m. kovo 31 d.	(672 808)	(45 000)	28 168	5 422	1 241 676	7 903	13 794	579 155

Visos sumos tūkstančiais eurų, jei nenurodyta kitaip

18 Nuomos įsipareigojimai

Minimalūs Grupės mokėjimai pagal nuomos sutartis sudarė:

	2021 m. kovo 31 d.	2020 m. gruodžio 31 d.
Minimalios įmokos		
Per pirmus metus	5 902	14 022
Nuo dviejų iki penkerių metų	10 993	11 835
Po penkerių metų	38 315	38 484
Iš viso	55 210	64 341
Būsimos finansinės sąnaudos		
Per pirmus metus	(480)	(621)
Nuo dviejų iki penkerių metų	(2 643)	(2 416)
Po penkerių metų	(18 497)	(18 775)
Iš viso	(21 620)	(21 812)
Likutinė vertė	33 590	42 529

19 Atidėjiniai

Grupės atidėjinius sudarė:

	2021 m. kovo 31 d.	2020 m. gruodžio 31 d.
Ilgalaikiai	40 422	40 695
Trumpalaikiai	41 789	30 399
Iš viso	82 211	71 094

Grupės atidėjinių judėjimas:

	Apyvartinių taršos limitų įsipareigojimai	Atidėjiniai išmokoms darbuotojams	Atidėjiniai servitutams	Atidėjiniai apsaugos zonų registravimui	Atidėjiniai izoliuotos elektros energetikos sistemos operacijoms ir sisteminėms paslaugoms	Kiti atidėjiniai	Iš viso
Likutis 2021 m. sausio 1 d.	17 224	3 649	14 679	15 069	17 261	3 212	71 094
Padidėjimas per laikotarpį	4 070	87	-	-	1 044	191	5 392
Panaudota per laikotarpį	-	(28)	-	-	-	(561)	(589)
Panaudotų apyvartinių taršos leidimų perkainojimas	6 159	-	-	-	-	-	6 159
Prielaidų pasikeitimo rezultatas	-	155	-	-	-	-	155
Likutis 2021 m. kovo 31 d.	27 453	3 863	14 679	15 069	18 305	2 842	82 211

Atidėjiniai išmokoms darbuotojams apima įstatymu numatytą išeitinę pensinę išmoką Grupės darbuotojams. Tikslinant atidėjinių likutį finansinių ataskaitų sudarymo datai atliekami aktuariniai skaičiavimai, siekiant tiksliau nustatyti įsipareigojimus darbuotojams. Įsipareigojimai pripažįstami dabartine diskontuota verte pagal rinkoje galiojančią palūkanų normą.

Visos sumos tūkstančiais eurų, jei nenurodyta kitaip

20 Ateinančių laikotarpių pajamos ir gauti išankstiniai apmokėjimai

20.1 Ateinančių laikotarpių pajamos

Grupės ateinančių laikotarpių pajamų judėjimas:

	2021 m. I ketv.	
	Trumpalaikė dalis	Ilgalaikė dalis
Likutis sausio 1 d.	8 579	164 413
Padidėjimas per laikotarpį	141	4 569
Pripažinta pajamomis	(2 016)	-
Perklasifikavimai tarp straipsnių	1 972	(1 972)
Likutinė vertė	8 676	167 010

2021 m. kovo 31 d. ir 2020 m. gruodžio 31 d. ateinančių laikotarpių pajamos daugiausiai sudarė naujų vartotojų prijungimo prie gamtinių dujų sistemos ir elektros tinklo pajamos pagal sutartis su klientais. Naujų vartotojų prijungimo prie gamtinių dujų sistemos ir elektros tinklo pajamos pripažįstamos pajamomis per susijusio ilgalaikio materialiojo turto vidutinį tarnavimo laikotarpį.

20.2 Gauti išankstiniai mokėjimai

Grupės gautus išankstinius mokėjimus sudarė:

	2021 m. kovo 31 d.	2020 m. gruodžio 31 d.
Trumpalaikiai išankstiniai apmokėjimai pagal sutartis su klientais (sutarčių įsipareigojimai)	38 081	40 617
Trumpalaikiai išankstiniai apmokėjimai pagal kitas sutartis:	950	2 027
Iš viso	39 031	42 644

2021 m. kovo 31 d. išankstiniai apmokėjimai už suvartotą elektros energiją ir deklaruotus per didelius kiekius sudarė 11 316 tūkst. Eur (2020 m. gruodžio 31 d.: EUR 11 239 tūkst. Eur).

21 Kitos trumpalaikės mokėtinos sumos ir įsipareigojimai

Grupės kitas trumpalaikes mokėtinas sumas ir įsipareigojimus sudarė:

	2021 m. kovo 31 d.	2020 m. gruodžio 31 d.
Su darbo santykiais susiję įsipareigojimai	24 920	16 268
Neatšaukiamas pasižadėjimas įsigyti nekontroliuojančią dalį	19 025	19 025
Skolos už ilgalaikį materialųjį turtą	14 181	26 583
Mokesčiai, išskyrus pelno mokesčių	13 741	15 271
Sukauptos sąnaudos	8 247	37 937
Išvestinės finansinės priemonės	1 648	2 202
Pardavimo pasirinkimo sandorio vykdymo įsipareigojimas	16 660	16 660
Mokėtini dividendai	43 010	-
Nekontroliuojančios dalies dividendai	4 360	3 212
Kitos mokėtinos sumos ir įsipareigojimai	8 217	2 211
Likutinė vertė	154 009	139 369

Visos sumos tūkstančiais eurų, jei nenurodyta kitaip

22 Pajamos pagal sutartis su klientais

22.1 Informacija apie išskaidytas pajamas

Grupės pajamos pagal sutartis su klientais buvo šios:

	2021 m., I ketv.	2020 m. I ketv. (pertvarkyta)*
Su elektros energija susijusios pajamos		
Elektros energijos pardavimo pajamos*	68 530	43 411
Visuomeninio elektros energijos tiekimo pajamos	33 102	44 400
Pagamintos elektros energijos pardavimo pajamos	42 844	16 453
Izoliuoto elektros energetikos sistemos darbo ir rezervinė galios užtikrinimo paslaugų pajamos	11 923	13 902
Elektros energijos perdavimo ir skirstymo pajamos*	117 158	107 687
VIAP pajamos	1 665	3 864
Su dujomis susijusios pajamos		
Dujų pardavimo pajamos	74 177	67 285
SGDT saugumo dedamosios pajamos	9 450	7 431
Dujų perdavimo ir skirstymo pajamos	18 178	12 674
Kitos pajamos		
Naujų vartotojų prijungimo mokesčių pajamos	1 972	1 799
Įplaukos iš šilumos energijos pardavimo	3 120	1 755
Kitos pajamos pagal sutartis su klientais	4 534	3 959
Iš viso	386 653	324 620

* Garantinio elektros tiekimo pajamos 8 441 tūkst. Eur (2020 m. I ketv. – 5 377 tūkst. Eur) buvo perklasifikuotos iš eilutės „Elektros energijos perdavimo ir skirstymo pajamos“ į eilutę „Elektros energijos pardavimo pajamos“.

Per 2021 m. I ketv. pajamos iš visuomeninio tiekimo sumažėjo dėl elektros tiekimo rinkos dereguliacijos. Dalis visuomeninio tiekimo pajamų patapo nepriklausomo elektros tiekimo pajamomis ir perėjo į „Elektros energijos pardavimo pajamos“, kurios sudarė 10 423 tūkst. Eur.

22.2 Likučiai pagal sutartį

Pajamų pagal sutartis su klientais likučiai laikotarpio pabaigoje:

	Pastabos	2021 m. kovo 31 d.	2020 m. gruodžio 31 d.
Prekybos gautinos skolos*	11	140 389	128 416
Sutarčių turtas		6 191	7 187
Sukauptos su elektros pardavimu susijusios pajamos	12	4 222	6 787
Sukauptos dujų pardavimo pajamos	12	1 969	400
Sutarčių įsipareigojimai		213 767	213 609
Gauti išankstiniai apmokėjimai	20	38 081	40 617
Ateinančių laikotarpių pajamos	20	175 686	172 992

* Trade receivables related to lease contracts are excluded

22.3 Teisės į gražintas prekes ir mokėtini įsipareigojimai

Grupė nėra pasirašiusi reikšmingų sutarčių, kuriose būtų nustatytos kliento teisės gražinti prekes..

22.4 Veiklos įsipareigojimai

Likę veiklos įsipareigojimai, kuriuos tikimasi pripažinti pasibaigus finansiniams metams, yra susiję su naujų vartotojų prijungimo mokesčiais:

	2021 m. kovo 31 d.	2020 m. gruodžio 31 d.
Ilgiau nei per metus	167 010	164 413
Per vienerius metus	8 676	8 579
Iš viso įsipareigojimų pagal prijungimo sutartis	175 686	172 992

Visos sumos tūkstančiais eurų, jei nenurodyta kitaip

23 Pelnas, tenkantis vienai akcijai

Grupės pelną, tenkantį vienai akcijai, ir sumažintą pelną, tenkantį vienai akcijai, sudaro:

	2021 m. I ketv.	2020 m. I ketv.
Grynasis pelnas (nuostolis)	37 089	22 150
Priskirtinas:	-	-
Patronuojančiosios įmonės savininkams	36 638	20 380
Nekontroliuojančiai daliai	451	1 770
	-	-
Akcijų nominaliąja verte skaičiaus svertinis vidurkis	74 283 757	54 283 757
Patronuojančiosios bendrovės akcininkams priskirtinas pagrindinis pelnas (nuostoliai), tenkantis vienai akcijai	0,49	0,38
Patronuojančiosios bendrovės akcininkams priskirtinas sumažintas pelnas (nuostoliai), tenkantis vienai akcijai	0,49	0,38

2021 ir 2020 m. I ketv. pagrindinis ir sumažintas pelnas, tenkantis vienai akcijai, buvo apskaičiuotas pagal vidutinį svertinį paprastųjų akcijų skaičių. 2020 m. spalio 5 d. AB „Ignitis grupė“ įstatinis kapitalas buvo padidintas dvidešimt milijonų paprastųjų vardinių akcijų. Todėl pagrindinis ir sumažintas pelnas, tenkantis vienai akcijai, buvo apskaičiuotas pagal vidutinį svertinį paprastųjų akcijų skaičių, 2020 m. I ketv. - 74 283 757 vnt. (2020 m. I ketv. - 54 283 757 vnt.)

24 Dividendai

Per I ketv. Bendrovės paskelbti dividendai:

	2021 m. I ketv.	2020 m. I ketv.
AB „Ignitis grupė“	43 010	-

Per 2020 m. Grupė pritaikė nekontroliuojančios dalies pripažinimo nutraukimo apskaitos politiką (dukterinės įmonės AB „Energijos skirstymo operatorius“ ir AB „Ignitis gamyba“) kaip tai yra atskleista metinėse 2020 m. gruodžio 31 d. finansinėse ataskaitose 11.1 pastaboje. 2021 m. kovo 31 d. Grupė dar nebuvo įsigijusi 100 proc. AB „Energijos skirstymo operatorius“ ir AB „Ignitis gamyba“ akcijų (29 pastaba), todėl dalis paskelbtų dividendų priklausė nekontroliuojančiai daliai.

Per 2021 m. I ketv. paskelbti nekontroliuojančiai daliai tenkantys dividendai sudarė 1 152 tūkst. Eur (2020 m. I ketv. nebuvo).

43 mln. Eur dividendų už 2020 m. antrąjį pusmetį buvo patvirtinti visuotinio metinio akcininkų susirinkimo metu 2021 m. kovo 25 d.

Dividendai, susiję su stabilizavimo laikotarpiu Stabilizavimo vykdytojo („Swedbank“ AB) įsigytomis akcijomis bus gražinti Bendrovei.

Visos sumos tūkstančiais eurų, jei nenurodyta kitaip

25 Neapibrėžtieji įsipareigojimai ir nebalansiniai įsipareigojimai

25.1 Teisminiai ginčai

Per 2021 I ketv. nebuvo reikšmingų pokyčių teisiniuose ginčiuose nuo atskleistų 2020 m. metinėse finansinėse ataskaitose ar naujų reikšmingų teisminių ginčų išskyrus paminėtus žemiau. Teisminiai ginčai ir pokyčiai dėl vykstančių teisminių ginčų įvykę po ataskaitinio laikotarpio atskleisti 29 pastaboje.

Teisminis ginčas su AB „Energijos skirstymo operatorius“ (toliau – „ESO“) smulkiaisiais akcininkais

2020 m. rugpjūčio 10 d. Grupė gavo dukterinės įmonės ESO smulkiųjų akcininkų skundą dėl akcijų išpirkimo. Skunde reikalaujama nustatyti teisingą ESO akcijų kainą, kurią Bendrovė privalo sumokėti akcininkams privalomo akcijų išpirkimo metu.

2021 m. kovo 31 d. ieškovo skundas buvo atmestas Teismo sprendimu. 2021 m. Gegužės 20 d. ieškovas pateikė apeliacinį skundą Lietuvos apeliaciniam teismui.

26 Sandoriai su susijusiomis šalimis

2021 m. kovo 31 d. ir 2020 m. gruodžio 31 d. pagrindinė patrunuojančioji šalis buvo Lietuvos Respublika, atstovaujama Finansų ministerijos. Susijusių šalių atskleidimo tikslams Lietuvos Respublika neapima centrinių ir vietinių valdžios institucijų. Atskleidimas apima sandorius ir likučius su akcininku, asocijuotomis įmonėmis, visomis valstybės kontroliuojamomis, ar reikšmingai darančiomis įtaką įmonėmis (sandoriai su tokiomis įmonėmis atskleidžiami atskirai tik tada, kai jie yra reikšmingi) bei pagrindiniais vadovaujančiais asmenimis ir jų artimais šeimos nariais.

Grupės sandoriai su susijusiomis šalimis ir laikotarpio pabaigos likučiai sudarė:

	Gautinos sumos 2021 m. kovo 31 d.	Mokėtinos sumos 2021 m. kovo 31 d.	Pardavimai 2021 m. I ketv.	Pirkimai 2021 m. I ketv.	Finansinės veiklos pajamos (sąnaudos) 2021 m. I ketv.
UAB „EPSO-G“	150 985	-	7	-	143
AB „LitGrid“	7 622	17 338	19 403	47 601	-
AB „Amber Grid“	4 859	4 560	10 940	12 560	-
UAB „Baltpool“	9 182	12 044	15 081	30 110	-
UAB „GET Baltic“	3 098	1	12 986	9 518	-
Kitos susijusios šalys	509	695	92	999	-
Iš viso	176 255	34 638	58 509	100 788	143

	Gautinos sumos 2020 m. gruodžio 31 d.	Mokėtinos sumos 2020 m. gruodžio 31 d.	Pardavimai 2020 m. I ketv.	Pirkimai 2020 m. I ketv.	Finansinės veiklos pajamos (sąnaudos) 2020 m. I ketv.
UAB „EPSO-G“	150 842	-	-	-	199
AB „LitGrid“	9 407	18 900	65	41 018	-
AB „Amber Grid“	4 217	5 227	54	117	-
UAB „Baltpool“	10 334	11 353	-	895	-
Kitos susijusios šalys	2 984	1 557	27	763	1
Iš viso	177 784	37 037	146	42 793	200

26.1 Išmokos pagrindiniams vadovaujantiems asmenims

	2021 m. I ketv.	2020 m. I ketv.
Atlyginimai ir kitos trumpalaikės išmokos pagrindiniams vadovaujantiems asmenims		231
Iš jų:		187
Trumpalaikės išmokos	218	187
Mokėjimų akcijomis sąnaudos	13	-
Pagrindinių vadovaujančių asmenų skaičius	12	10

Nuo 2021 metų Grupės pagrindiniams vadovaujantiems asmenims yra priskiriami tik Bendrovės valdybos ir stebėtojų tarybos nariai. Dėl šios priežasties buvo pakoreguotas palyginamojo laikotarpio atskleidimas.

Visos sumos tūkstančiais eurų, jei nenurodyta kitaip

27 Veiklos segmentai

Informacija apie veiklos segmentus atskleidžiama vadovaujantis tuo pačiu metodu, kuris naudojamas teikiant informaciją ūkio subjekto pagrindiniams sprendimams priimančiam asmeniui. Pagrindinius sprendimus priimančiam asmuo, kuris yra atsakingas už išteklių paskirstymą ir verslo segmentų veiklos rezultatų įvertinimą, yra Valdyba, kuri priima strateginius sprendimus.

Vadovybė vertina Grupės veiklos rezultatus pagal veiklos segmentus, kurie atitinka Grupės strategijoje nurodytas veiklos kryptis:

- Tinklų segmentas apima AB „Energijos skirstymo operatorius“ vykdomą veiklą;
- Žaliosios gamybos segmentas apima veiklą, kurią vykdo AB „Ignitis gamyba“ (Kauno Algirdo Brazausko hidroelektrinė, Kruonio hidroakumuliacinė elektrinė ir Biokuro katilinė), UAB „Vilniaus kogeneracinė jėgainė“, UAB „Kauno kogeneracinė jėgainė“ UAB „Eurakras“, Tuuleenergia OU, UAB „Vėjo gūsis“, UAB „Vėjo vatas“, UAB „VVP Investment“, UAB „Ignitis renewables“, „Pomerania Inval“ Sp. z o.o.;
- Lankščiosios gamybos segmentas apima veiklą, kurią vykdo AB „Ignitis gamyba“ (išskyrus Kauno Algirdo Brazausko hidroelektrinę, Kruonio hidroakumuliacinę elektrinę ir Biokuro katilinę);
- Sprendimų klientams segmentas apima UAB „Ignitis“, „Ignitis Eesti“ OÜ, „Ignitis Latvija“ SIA, „Ignitis Polska“ Sp.z o.o. vykdomą veiklą.

Kita veikla ir eliminavimai:

- aptarnaujanti veikla užsiimanti įmonė UAB „Ignitis grupės paslaugų centras“;
- nepagrindinės veiklos (UAB „Energetikos paslaugų ir rangos organizacija“, UAB „Duomenų logistikos centras“ (iki 2020 m. liepos 7 d.), UAB „NT Valdos“, UAB „Transporto valdymas“);
- paslaugas teikiančios įmonės (UAB „Elektroninių mokėjimų agentūra“, UAB „Gamybos Optimizavimas“);
- Patronuojančioji bendrovė AB „Ignitis grupė“;
- konsolidavimo koregavimai ir tarpusavio sandorių eliminavimai.

2020 metais veiklos segmentai buvo pakeisti: patronuojanti įmonė nebelaikoma atskiru veiklos segmentu, informacija, aiškumo ir lengvesnio supratimo tikslais, atskleidžiama ne atskirai, bet sujungiami su kitų bendrovių informacija, įtraukiama į kitą veiklą, konsolidavimo koregavimus ir tarpusavio sandorių eliminavimą.

Grupė turi vieną geografinį segmentą – Lietuvos Respubliką. Latvijoje, Estijoje ir Lenkijoje parduodamos elektros dalis yra nereikšminga Grupei. Pagrindinis sprendimus priimančiam asmuo stebi rezultatus remdamasis finansinėmis ataskaitomis, kurios yra parengtos naudojant tuos pačius apskaitos principus kaip ir sudaromos finansinės ataskaitos pagal TFAS, t. y. informacija apie pelną ar nuostolius, įskaitant nurodytas pajamas ir sąnaudas. Pagrindinis veiklos rodiklis yra koreguotas pelnas prieš palūkanas, mokesčius, nusidėvėjimą ir amortizaciją (koreguota EBITDA – ne TFAS nustatytas alternatyvusis veiklos rodiklis). Kitas svarbus veiklos rodiklis yra koreguotas pelnas prieš palūkanas ir mokesčius (koreguotas EBIT – ne TFAS nustatytas alternatyvusis veiklos rodiklis). Abu rodikliai skaičiuojami remiantis finansinėse ataskaitose, parengtose pagal TFAS, pateiktais duomenimis ir patikslintais vadovybei atliekant koregavimus, susijusius su pozicijomis, kurios nėra apibrėžti pagal TFAS nuostatas. Be koreguoto EBITDA ir koreguoto EBIT rodiklio vadovybė taip pat analizuoja kiekvieno veiklos segmento investicijas ir grynąją skolą.

Grupės vadovybė EBITDA skaičiuoja taip:

Pajamų ir kitų pajamų iš viso -
 Elektros, dujų ir kitų paslaugų pirkimai -
 Darbo užmokesčio ir susijusios sąnaudos -
 Remonto ir techninės priežiūros sąnaudos -
 Kitos sąnaudos

EBITDA

Grupės vadovybė koreguotą EBITDA skaičiuoja taip:

EBITDA +
 Vadovybės koregavimai (pajamoms) +
 Vadovybės koregavimai (sąnaudoms)

Koreguotas EBITDA

Grupės vadovybė EBIT skaičiuoja taip:

Pajamų ir kitų pajamų iš viso -
 Elektros, dujų ir kitų paslaugų pirkimai -
 Darbo užmokesčio ir susijusios sąnaudos -
 Remonto ir techninės priežiūros sąnaudos -
 Kitos sąnaudos -
 Nusidėvėjimo ir amortizacijos sąnaudos -
 Ilgalaikio materialiojo ir nematerialiojo turto nurašymai, perkainojimas ir vertės sumažėjimo nuostoliai -
 Apyvartinių taršos leidimų perkainojimas

EBIT

Grupės vadovybė koreguotą EBIT skaičiuoja taip:

EBIT +
 Vadovybės koregavimai (pajamoms) +
 Apyvartinių taršos leidimų perkainojimas

Koreguotas EBIT

Grupės vadovybė koreguoto EBITDA maržą skaičiuoja taip:

Koreguotas EBITDA +
 (Pajamų ir kitų pajamų iš viso) +
 Vadovybės koregavimai (pajamoms))

Koreguotos EBITDA marža

Grupės vadovybė investicijas skaičiuoja taip:

Ilgalaikio materialaus turto įsigijimai +
 Nematerialiojo turto įsigijimai +
 Turtas, perimtas dukterinių įmonių įsigijimo metu +
 Kito finansinio turto įsigijimai +
 Investicinio turto įsigijimai

Investicijos

Grupės vadovybė grynąją skolą skaičiuoja kaip pateikta 18 pastaboje.

Visos sumos tūkstančiais eurų, jei nenurodyta kitaip

27.1 Vadovybės koregavimai ir koreguoti EBITDA ir EBIT

Vadovybės koregavimai pajamoms apima:

- laikinuosius reguliacinius skirtumus;
- laikinuosius išvestinių finansinių priemonių tikrosios vertės svyravimus;
- naujų vartotojų prijungimų ir galios didinimų piniginio efekto atstatymą;
- ilgalaikio turto pardavimo rezultatus;
- kompensacijas gautas už praėjusius laikotarpius;
- pelnas, gautas įrenginių bandymo metu;
- pajamas susijusias su tarptautiniais depozitoriumo pakvitavimais

Vadovybės koregavimai sąnaudoms apima:

- ilgalaikių ir trumpalaikių gautinų sumų, atsargų bei kiti nurašymai ir vertės sumažėjimai

Koreguotas EBITDA – tai EBITDA, kuris koreguojamas atsižvelgiant į vadovybės koregavimus pajamoms ir sąnaudoms. Šie koregavimai gali turėti tiek teigiamą, tiek neigiamą įtaką einamųjų metų rezultatams.

Koreguotas EBIT – tai EBIT kuris koreguojamas atsižvelgiant į vadovybės koregavimus pajamoms bei eliminuojant apyvartinių taršos leidimų perkainojimo rezultata. Šie koregavimai gali turėti tiek teigiamą, tiek neigiamą įtaką einamųjų metų rezultatams.

Vadovybės koregavimai pajamoms (naudojami skaičiuojant koreguotus EBITDA ir EBIT) ir sąnaudoms (naudojami skaičiuojant koreguotą EBITDA):

Segmentas / vadovybės koregavimas	2021 m. I ketv.	2020 m. I ketv.
Tinklai		
AB „Energijos skirstymo operatorius“ laikinieji reguliaciniai skirtumai	(1 181)	(3 565)
AB „Energijos skirstymo operatorius“ naujų vartotojų prijungimų ir galios didinimų piniginio efekto atstatymas	2 737	2 268
Ilgalaikio turto pardavimo rezultatas	9	(130)
Ilgalaikių ir trumpalaikių gautinų sumų, atsargų bei kiti nurašymai ir vertės sumažėjimai	151	247
Žalioji gamyba		
AB „Ignitis gamyba“ laikinieji reguliaciniai skirtumai	-	(11)
Kogeneracinių jėginių kapitalizuotas teigiamas testavimo rezultatas	2 192	-
Ilgalaikių ir trumpalaikių gautinų sumų, atsargų bei kiti nurašymai ir vertės sumažėjimai	-	9
Lanksčioji gamyba		
AB „Ignitis gamyba“ laikinieji reguliaciniai skirtumai	203	(694)
Laikinieji išvestinių finansinių priemonių tikrosios vertės svyravimai	-	(6)
Ilgalaikio turto pardavimo rezultatas	(62)	17
Sprendimai klientams		
UAB „Ignitis“ laikinieji reguliaciniai skirtumai	1 425	(23 950)
UAB „Ignitis ir laikinieji elektros energijos ir dujų išvestinių finansinių priemonių tikrosios vertės svyravimai	(1 533)	41 358
Ilgalaikio turto pardavimo rezultatas	(2)	-
Ilgalaikių ir trumpalaikių gautinų sumų, atsargų bei kiti nurašymai ir vertės sumažėjimai	128	486
Kiti segmentai ir konsolidavimo koregavimai		
Ilgalaikio turto pardavimo rezultatas	(82)	(218)
Ilgalaikių ir trumpalaikių gautinų sumų, atsargų bei kiti nurašymai ir vertės sumažėjimai	-	(353)
Viso vadovybės koregavimų įtaka koreguotam EBITDA	3 985	15 458
Viso vadovybės koregavimų įtaka koreguotam EBIT	3 768	15 052

Kiekvieno laikotarpio koreguotas EBIT pateikiamas kaip koreguotas EBITDA, atėmus nusidėvėjimo ir amortizacijos išlaidas, ilgalaikių ir trumpalaikių gautinų sumų, atsargų bei kitus nurašymus ir vertės sumažėjimus bei ilgalaikių ir trumpalaikių gautinų sumų, atsargų bei kitų sumų nurašymus ir vertės sumažėjimus.

Koreguoti EBITDA ir EBIT rodikliai tiksliau atspindi veiklos rezultatus ir leidžia geriau palyginti rezultatus tarp laikotarpių, kadangi parodo, kiek Grupė realiai uždirbo ataskaitiniais metais:

- eliminuojant skirtumus tarp VERT nustatyto leistino uždirbti ir faktiškai uždirbto ataskaitinio laikotarpio pelno;
- koreguojant laikinus išvestinių finansinių priemonių, susijusių su kitais laikotarpiais, tikrosios vertės pokyčius (įskaitant sandorius, realizuotus einamuoju periodu, bet susijusius su būsimais laikotarpiais);
- atspindint gautus pinigų srautus už naujiems vartotojams suteiktas paslaugas (toliau – NV) per ataskaitinį laikotarpį, kuriuo šios paslaugos buvo suteiktos, t. y. įvykdyti sutartiniai klientų prijungimo įsipareigojimai;
- Atspindint vystomų projektų testavimo metu gautus pinigų srautus
- koreguojant efektus, nesusijusius su pagrindine Grupės veikla ar susijusius su kitais laikotarpiais.

Visos sumos tūkstančiais eurų, jei nenurodyta kitaip

Toliau lentelėje pateikiama Grupės informacija apie segmentus už 2021 m. I ketv.:

	Tinklai	Žaliaji gamyba	Lanksčioji gamyba	Sprendimai klientams	Kita veikla ir eliminavimai	Grupė iš viso
<i>TFAS*</i>						
Pardavimo išorės vartotojams pajamos	147 139	33 055	29 569	182 976	670	393 409
Pajamos tarp segmentų (atėmus dividendus)	(876)	77	80	1 354	(635)	-
Pajamų ir kitų pajamų iš viso	146 263	33 132	29 649	184 330	35	393 409
Elektros, dujų ir kitų paslaugų pirkimai	(62 453)	(11 248)	(17 595)	(173 496)	59	(264 733)
Darbo užmokesčio ir susijusios sąnaudos	(14 165)	(1 855)	(1 616)	(2 996)	(4 747)	(25 379)
Remonto ir techninės priežiūros sąnaudos	(3 533)	(664)	(1 327)	(1)	2	(5 523)
Kitos sąnaudos	(8 486)	(2 126)	(1 178)	(3 765)	5 700	(9 855)
EBITDA	57 626	17 239	7 933	4 072	1 049	87 919
Nusidėvėjimas ir amortizacija	(20 336)	(4 570)	(2 864)	(415)	(1 239)	(29 424)
Ilgalaikio materialiojo ir nematerialiojo turto nurašymai, perkainojimas ir vertės sumažėjimo nuostoliai	29	-	(1 018)	-	(5)	(994)
Apyvartinių taršos leidimų perkainojimas	-	(1 031)	(5 128)	-	-	(6 159)
Veiklos pelnas (nuostoliai) (EBIT)	37 319	11 638	(1 077)	3 657	(195)	51 342
<i>Koreguota**</i>						
EBITDA	57 626	17 239	7 933	4 072	1 049	87 919
Vadovybės atlikti (pajamų) koregavimai	1 565	2 192	203	(110)	(82)	3 768
Vadovybės atlikti (sąnaudų) koregavimai	151	-	(62)	128	-	217
Koreguota EBITDA	59 342	19 431	8 074	4 090	967	91 904
<i>Koreguota EBITDA marža</i>	40,1%	55,0%	27,0%	2,2%	(138,2%)	23,1%
Nusidėvėjimo ir amortizacijos sąnaudos	(20 336)	(4 570)	(2 864)	(415)	(1 239)	(29 424)
Ilgalaikio materialaus turto vertės sumažėjimo sąnaudos ir nurašymai	29	-	(1 018)	-	(5)	(994)
Ilgalaikių ir trumpalaikių gautinų sumų, atsargų bei kiti nurašymai ir vertės sumažėjimai	(151)	-	62	(128)	-	(217)
Koreguoto veiklos pelno (nuostolių) (koreguotas EBIT) iš viso	38 884	14 861	4 254	3 547	(277)	61 269
Ilgalaikis materialus, nematerialus ir naudojimo teise valdomas turtas	1 616 327	755 603	423 712	6 288	19 037	2 820 967
Investicijos	19 848	7 269	25	276	734	28 152
Grynoji skola	644 964	374 446	(32 467)	61 416	(469 204)	579 155

* Pateikiamos sumos pagal šių finansinių ataskaitų tarpinę sutrumpintą konsoliduotą pelno (nuostolių) ir kitų bendrųjų pajamų ataskaitą

** Koreguoto EBITDA ir koreguoto EBIT rodikliai, kurie abu yra – ne TFAS nustatyti alternatyvūs veiklos rodikliai, pateikiami taip kaip juos seka vadovybė, kadangi vadovybės manymu šie koreguoti rodikliai tiksliau atspindi atitinkamo periodo veiklos rezultatus ir leidžia geriau palyginti rezultatus tarp laikotarpių

Visos sumos tūkstančiais eurų, jei nenurodyta kitaip

Toliau lentelėje pateikiama Grupės informacija apie segmentus už 2020 m. I ketv.*:

	Tinklai	Žalioji gamyba	Lankščioji gamyba	Sprendimai klientams	Kita veikla ir eliminavimai	Grupė iš viso
<i>TFAS**</i>						
Pardavimo išorės vartotojams pajamos	127 861	17 808	20 055	157 200	2 735	325 659
Pajamos tarp segmentų (atėmus dividendus)	212	4 714	(3 817)	3 912	(5 021)	-
Pajamų ir kitų pajamų iš viso	128 073	22 522	16 238	161 112	(2 286)	325 659
Elektros, dujų ir kitų paslaugų pirkimai	(50 189)	(4 652)	(7 693)	(118 494)	1 328	(179 700)
Darbo užmokesčio ir susijusios sąnaudos	(13 303)	(1 356)	(1 796)	(2 259)	(5 743)	(24 457)
Remonto ir techninės priežiūros sąnaudos	(3 435)	(530)	(777)	(2)	(76)	(4 820)
Kitos sąnaudos	(7 779)	(1 600)	(819)	(50 915)	6 487	(54 626)
EBITDA	53 367	14 384	5 153	(10 558)	(290)	62 056
Nusidėvėjimas ir amortizacija	(20 204)	(3 728)	(2 881)	(532)	(382)	(27 727)
Ilgalaikio materialiojo ir nematerialiojo turto nurašymai, perkainojimas ir vertės sumažėjimo nuostoliai	(714)	-	-	-	(912)	(1 626)
Apyvartinių taršos leidimų perkainojimas	-	-	(2 077)	-	-	(2 077)
Veiklos pelnas (nuostoliai) (EBIT)	32 449	10 656	195	(11 090)	(1 584)	30 626
<i>Koreguota***</i>						
EBITDA	53 367	14 384	5 153	(10 558)	(290)	62 056
Vadovybės atlikti (pajamų) koregavimai	(1 427)	(11)	(700)	17 408	(218)	15 052
Vadovybės atlikti (sąnaudų) koregavimai	247	9	17	486	(353)	406
Koreguota EBITDA	52 187	14 382	4 470	7 336	(861)	77 514
<i>Koreguota EBITDA marža</i>	41,2%	63,9%	28,8%	4,1%	(139,0%)	22,8%
Nusidėvėjimo ir amortizacijos sąnaudos	(20 204)	(3 728)	(2 881)	(532)	(382)	(27 727)
Ilgalaikio materialaus turto vertės sumažėjimo sąnaudos ir nurašymai	(714)	-	-	-	(912)	(1 626)
Ilgalaikių ir trumpalaikių gautinų sumų, atsargų bei kiti nurašymai ir vertės sumažėjimai	(247)	(9)	(17)	(486)	353	(406)
Koreguoto veiklos pelno (nuostolių) (koreguotas EBIT) iš viso	31 022	10 645	1 572	6 318	(1 802)	47 755
Ilgalaikis materialus, nematerialus ir naudojimo teise valdomas turtas	1 568 655	612 171	377 570	4 592	4 739	2 567 727
Investicijos	24 345	35 288	291	372	2 070	62 366
Grynoji skola	639 022	240 521	1 215	87 748	(17 897)	950 609

* Kai kurios aukščiau pateiktos sumos neatitinka informacijos konsoliduotose finansinėse ataskaitose, parengtose už 2020 m. I ketv., nes jos buvo patikslintos dėl perklasifikavimo, kaip tai atskleista 3 pastaboje.

** Pateikiamos sumos pagal šių finansinių ataskaitų tarpinę sutrumpintą konsoliduotą pelno (nuostolių) ir kitų bendrųjų pajamų ataskaitą

*** Koreguoto EBITDA ir koreguoto EBIT rodikliai, kurie abu yra – ne TFAS nustatyti alternatyvūs veiklos rodikliai, pateikiami taip kaip juos seka vadovybė, kadangi vadovybės manymu šie koreguoti rodikliai tiksliau atspindi atitinkamo periodo veiklos rezultatus ir leidžia geriau palyginti rezultatus tarp laikotarpių

Visos sumos tūkstančiais eurų, jei nenurodyta kitaip

28 Finansinių priemonių tikrosios vertės

28.1 Finansinės priemonės, vertinamos tikrąja verte

Grupės išvestinės finansinės priemonės (2-asis tikrosios vertės hierarchijos lygis), Grupės mokėtinas kainos priedas ir gautinos sumos už LitGrid akcijų perleidimą (3-iasis tikrosios hierarchijos vertės lygis), Grupės pasirinkimo teisės įsigyti dukterinės įmonės akcijų (2-asis tikrosios vertės hierarchijos lygis), grupės investicijos į Inovacijų fondą KŪB „Smart Energy Fund powered by Ignitis Group“ (2-asis tikrosios vertės hierarchijos lygis) yra vertinami tikrąja verte.

2021 m. kovo 31 d. ir 2020 m. gruodžio 31 d. Grupė apskaitė gautiną sumą už AB „LitGrid“ pardavimą tikrąja verte pelne (nuostoliuose). Tikroji vertė atitinka 3 lygį tikrosios vertės nustatymo hierarchijoje. Tikroji vertė buvo apytiksliai lygi apskaitinei vertei, tikroji vertė nustatyta remiantis diskontuotais pinigų srautais taikant 0,298 proc. (2020 m. gruodžio 31 d. – 0,298 proc.).

2021 m. kovo 31 d. ir 2020 m. gruodžio 31 d. Grupė apskaitė pasirinkimo teisę įsigyti visas UAB „Kauno kogeneracinė jėgainė“ akcijas, kurios priklauso UAB „FORTUM HEAT LIETUVA“ (49 proc.) ir kurių vertė nustatoma remiantis akcininkų sutartimi. Grupės vadovybės nuomone, pasirinkimo parduoti sandorio vykdymo kaina, kurią Grupė turės sumokėti UAB „FORTUM HEAT LIETUVA“ už išperkamas UAB „FORTUM HEAT LIETUVA“ nuosavybės teise priklausančias UAB „Kauno kogeneracinė jėgainė“ akcijas, jeigu jie pasirinks jas parduoti, lygi šių akcijų tikrajai vertei reikšmingumo ribose (reikšmingumo ribos apibrėžiamos, remiantis geriausiomis vertinimo praktikomis, kaip +/- 15 proc. nuo rinkos vertės) Tikroji vertė atitinka 2-ąjį tikrosios vertės nustatymo hierarchijos lygį. Tikroji vertė artima likutinei vertei.

2021 m. kovo 31 d. ir 2020 m. gruodžio 31 d. Grupė apskaitė turtą ir įsipareigojimus, atsiradusius iš išvestinių finansinių priemonių. Grupė apskaito išvestinių finansinių priemonių turtą ir įsipareigojimus, kurių apskaitos principai nurodyti 2.11.3 metų finansinių ataskaitų pastaboje, tikrąja verte. Tikroji vertė atitinka 2-ąjį tikrosios vertės nustatymo hierarchijos lygį.

2021 m. kovo 31 d. ir 2020 m. gruodžio 31 d., Grupė apskaitė investiciją į KŪB „Innovation Fund Smart Energy Fund powered by Ignitis Group“. Grupė apskaito finansinį turtą, kurio apskaitos principai nurodyti 14 metų finansinių ataskaitų pastaboje, tikrąja verte. Tikroji vertė atitinka 3-ąjį tikrosios vertės nustatymo hierarchijos lygį.

2 tikrosios vertės hierarchijos lygiui Grupė priskiria išvestines finansines priemones, susietas su Lietuvos/Latvijos ir Estijos/Suomijos elektros kainų prekybos zonomis. Išvestinės finansinės priemonės įsigytos tiesiogiai iš kitų rinkos dalyvių (angl. *Over-The-Counter* sutartys) ir įsigytos fizinės perdavimo teisės (angl. *Physical Transmission Rights*) yra vertinami remiantis NASDAQ Commodities biržos kainomis, papildomai pridodant pagal ekspertinį metodą vertinamus kainų ribų skirtumus (galimą riziką).

28.2 Finansinės priemonės, kurių tikroji vertė yra atskleidžiama

Grupės suteiktų paskolų tikroji vertė artima likutinei vertei. Su suteiktomis paskolomis susijusio finansinio turto vertinimas priskiriamas 2-ajam tikrosios vertės hierarchijos lygiui.

Grupės obligacijų emisijos skolų (17 pastaba) tikroji vertė apskaičiuota diskontuojant būsimuosius pinigų srautus, susijusius su kupono mokėjimais, remiantis rinkoje stebima palūkanų norma ir įprastais su obligacijų emisija susijusiais būsimaisiais mokėjimais. 2021 m. kovo 31 d. pinigų srautai diskontuoti naudojant 2,62 proc. svertinę vidutinę diskonto normą (2020 m. gruodžio 31 d. – 2,186 proc.). Tam tikroms obligacijų emisijoms diskonto norma yra nustatyta kaip rinkos palūkanų norma pridodant EUR palūkanų normos apskaitinimo sandorius terminams, kurie yra panašūs periodui, likusiam iki išleistų obligacijų išpirkimo. Obligacijų emisijos skola priskiriama 2-ajam tikrosios vertės hierarchijos lygiui.

Grupės finansinių įsipareigojimų, susijusių su skoliniais įsipareigojimais, tikroji vertė skaičiuojama diskontuojant būsimuosius pinigų srautus pagal rinkoje stebimą palūkanų normą. 2020 m. gruodžio 31 d. pinigų srautai diskontuoti naudojant svertinę vidutinę diskonto normą sudarė 2,74 proc. (2019 m. gruodžio 31 d. – 2,56 proc.). Su skolomis susijusių finansinių įsipareigojimų vertinimas priskiriamas 2-ajam tikrosios vertės hierarchijos lygiui.

Toliau lentelėje parodytas Grupės finansinių priemonių tikrosios vertės paskirstymas 2021 m. kovo 31 d. pagal hierarchijos lygius (Žr. 2.31 pastabą metinėse finansinėse ataskaitose dėl tikrosios vertės hierarchijos lygių apibrėžimo):

Pastaba	Likutinė vertė	1-asis lygis	2-asis lygis	3-iasis lygis	Iš viso
		Aktyviose rinkose kotiruojamos kainos	Kiti tiesiogiai arba netiesiogiai stebimi duomenys	Nestebimi duomenys	
Finansinės priemonės tikrąja verte pelne (nuostoliuose)					
Turtas					
Gautina suma už AB „LitGrid“ pardavimą	150 693	-	-	150 693	150 693
Išvestinės finansinės priemonės	5 091	-	5 091	-	5 091
Inovacijų fondas KŪB „Smart Energy Fund powered by Ignitis Group“	7 168	-	7 168	-	7 168
Įsipareigojimai					
Opciono įsipareigojimai	16 660	-	16 660	-	16 660
Išvestinės finansinės priemonės	1 648	-	1 648	-	1 648
Finansinės priemonės, kurių tikroji vertė atskleidžiama					
Turtas					
Suteiktos paskolos	2 390	-	2 390	-	2 390
Įsipareigojimai					
Išplatintos obligacijos	16 900 856	-	871 941	-	871 941
Skolos įsipareigojimai	16 376 006	-	320 496	-	320 496

Visos sumos tūkstančiais eurų, jei nenurodyta kitaip

Toliau lentelėje parodytas Grupės finansinių priemonių tikrosios vertės paskirstymas 2020 m. gruodžio 31 d. pagal hierarchijos lygius (Žr. 2.31 pastabą metinėse finansinėse ataskaitos dėl tikrosios vertės hierarchijos lygių apibrėžimo):

	Pastaba	Likutinė vertė	1-asis lygis Aktyviose rinkose kotiruojamos kainos	2-asis lygis Kiti tiesiogiai arba netiesiogiai stebimi duomenys	3-iasis lygis Nestebimi duomenys	Iš viso
Finansinės priemonės tikraja verte pelne (nuostoliuose)						
Turtas						
Gautina suma už AB „LitGrid“ pardavimą		150 693	-	-	150 693	150 693
Išvestinės finansinės priemonės		3 311	-	3 311	-	3 311
Inovacijų fondas KŪB „Smart Energy Fund powered by Ignitis Group“		4 912	-	-	4 912	4 912
Įsipareigojimai						
Opciono įsipareigojimai		16 660	-	16 660	-	16 660
Išvestinės finansinės priemonės		2 202	-	2 202	-	2 202
Finansinės priemonės, kurių tikroji vertė atskleidžiama						
Turtas						
Suteiktos paskolos		1 908	-	1 908	-	1 908
Įsipareigojimai						
Išplatintos obligacijos	16	896 088	-	894 158	-	894 158
Skolos įsipareigojimai	16	365 561	-	326 853	-	326 853

Visos sumos tūkstančiais eurų, jei nenurodyta kitaip

29 Įvykiai po finansinės padėties ataskaitos sudarymo dienos

29.1 Įvykiai, susiję su bylomis ir pretenzijomis

Dukterinės įmonės AB „Energijos skirstymo Operatorius“ akcijų supirkimas

2021 m. balandžio 2 d. Vilniaus apygardos teismas tenkino Bendrovės pareiškimą dėl juridinę reikšmę turinčio fakto nustatymo ir pripažino, kad visos privalomo jos dukterinės bendrovės AB „Energijos skirstymo operatorius“ akcijų pardavimo metu neparduotos akcijos yra Bendrovės nuosavybė, bei įpareigojo akcijų sąskaitų tvarkytojus padaryti įrašus apie nuosavybės teisės perėjimą Bendrovei. Akcijos buvo perleistos 2021 m. Balandžio 15 d. Už privalomo akcijų supirkimo kainą - 0,88 EUR už akciją. Po Teismo sprendimo grupė įsigis 100% AB „Energijos skirstymo operatorius“ akcijų.

Dukterinės įmonės AB „Ignitis gamyba“ akcijų supirkimas

Vilniaus miesto apylinkės teismas 2021 m. balandžio 30 d. sprendimu tenkino Bendrovės pareiškimą dėl juridinę reikšmę turinčio fakto nustatymo ir pripažino, kad 11 113 442 vnt. iš 11 688 245 vnt. privalomo jos dukterinės bendrovės AB „Ignitis gamyba“ (toliau – „Ignitis gamyba“) akcijų pardavimo metu neparduotos akcijos yra Bendrovės nuosavybė, bei įpareigojo akcijų sąskaitų tvarkytojus padaryti įrašus apie nuosavybės teisės perėjimą Bendrovei.

Pažymėtina, kad Teismas kiek anksčiau išskyrė Bendrovės pareiškimą į dvi atskiras bylas – bylą, kurioje suinteresuoti asmenys – „Ignitis gamybos“ akcininkai yra mirę, ir bylą, kurioje suinteresuotais asmenimis yra visi kiti likę „Ignitis gamybos“ akcininkai. Priimtas Teismo sprendimas yra susijęs tik su „Ignitis gamybos“ akcijomis, kurių savininkai nebuvo nustatyti, kaip mirę.

Po Teismo sprendimo Bendrovė neįgis 100 proc. „Ignitis gamybos“ akcijų, procesas vyks toliau, kol Teismas nepriims sprendimo likusioje pareiškimo dalyje, t. y. kitoje išskirtoje byloje, kurioje nustatyta, kad „Ignitis gamybos“ akcininkai yra mirę

Dėl teisme gauto ieškinio ir pritaikytų laikinųjų apsaugos priemonių, „Ignitis grupės“ pagrindinių vadovų sudarytų opcionų sutarčių nutraukimo ir atskiruju skundu prašomų panaikinti laikinųjų apsaugos priemonių

Teismas 2021 m. gegužės 3 d. nutartimi pritaikė laikinąsias apsaugos priemones, kurių esmė – sustabdyta darbuotojų skatinimo opcionais programa (15 pastaba), taip pat ir vadovų skatinimo opcionais programa iki teismo sprendimo įsiteisėjimo šioje byloje.

AB „Ignitis grupė“ įmonių grupės devyni pagrindiniai vadovai, siekdami sėkmingo darbuotojų skatinimo akcijų opcionais programos įgyvendinimo, savo iniciatyva nutraukė sudarytas pagrindinių vadovų opcionų sutartis, kurios buvo sudarytos 2020 m. gruodžio 18 d. Taip pat Grupė pateikė atskirąjį skundą Vilniaus apygardos teismui, prašydama panaikinti Vilniaus miesto apylinkės teismo 2021 m. gegužės 3 d. nutartimi pritaikytas laikinąsias apsaugos priemones.

Bylinėjimasis su Šiaulių energija AB

AB „Šiaulių energija“ pateikė pretenziją grupės dukterinei įmonei AB „Energijos skirstymo operatorius“ (toliau - ESO) dėl nuostolių, patirtų dėl gedimo AB „LitGrid“ tinkluose, atlyginimo 2019 m. Kovo 25 d.

2021 m. Balandžio 6 d. AB „Šiaulių energija“ ieškiny ESO Vilniaus apygardos teismo sprendimu buvo atmetas. Ieškovė AB „Šiaulių energija“ ir atsakovė AB „Litgrid“ pateikė apeliacinius skundus dėl Vilniaus apygardos teismo 2021 m. Balandžio 6 d. Sprendimo.

Bylinėjimasis su Vilniaus energija UAB

Ieškovė UAB „Vilniaus energija“ pateikė ieškinį Vilniaus apygardos teismui dėl 9 284 tūkst. eurų priteisimo iš AB „Energijos skirstymo operatorius“. Ieškovas teigia patyręs 9 284 tūkstančių eurų nuostolių dėl to, kad AB „Energijos skirstymo operatorius“ 2014 metais įsigijo tik ieškovo termofikacinių elektrinių pagamintą elektros energiją taikant minimalų techninį režimą. 2017 m. Kovo 17 d. Ieškovas atnaujino ieškinio dalyką ir prašė teismo priteisti 10 712 tūkstančių eurų žalos atlyginimą.

2021 m. Gegužės 25 d. Nutartimi Lietuvos Aukščiausiasis Teismas panaikino Lietuvos apeliacinio teismo 2020 m. Birželio 11 d. Nutarimo dalį ieškinio dėl kitų kogeneracinių jėgainių diskriminavimo (2 260 tūkst. Eurų) perdavė nagrinėti iš naujo. Likusi ieškinio dalis buvo galutinai atmetama.

29.2 Kiti įvykiai

Dukterinės bendrovės įsteigimas Suomijoje

AB „Ignitis grupė“ valdoma bendrovė UAB „Ignitis“ 2021 m. balandžio 1 d. baigė visų reikalingų sprendimų priėmimą dėl naujos dukterinės įmonės „Ignitis Suomi Oy“ (toliau – „Ignitis Suomi“) steigimo Suomijoje. Atitinkamai, remiantis formaliais sprendimais, Ignitis Suomi buvo įregistruota 2021 balandžio 22d.

Valdyba pritarė, kad UAB „Ignitis renewables“ įsigytų bendrovę žaliosios energetikos projektų vystymui Lenkijoje

Grupės valdyba 2021 m. gegužės 4 d. pritarė pirkimo-pardavimo sutarčiai, pagal kurią Bendrovės dukterinė įmonė UAB „Ignitis renewables“ ketina įsigyti iki šiol veiklos nevykdžiusią Lenkijoje registruotą bendrovę.

Planuojamoje įsigyti įmonėje bus koncentruojamos kompetencijos ir kiti resursai, kurie bus panaudoti žaliosios energetikos projektų įsigijimui ir vystymui Lenkijos rinkoje.

Dukterinės AB „Ignitis grupė“ bendrovės UAB „Energetikos paslaugų ir rangos organizacija“ likvidavimas

2021 m. gegužės 10 d. Bendrovės valdyba priėmė sprendimą pradėti dukterinės įmonės UAB „Energetikos paslaugų ir rangos organizacija“ (toliau – EnePRO) likvidavimą nuo 2021 m. gegužės 14 d. EnePRO likvidavimo procedūras ketinama užbaigti per ne ilgesnį nei 6 mėn. laikotarpį

Kitų reikšmingų įvykių po finansinių ataskaitų datos iki šių finansinių ataskaitų išleidimo datos nebuvo.

6.2 Patronuojančios bendrovės neauditotos tarpinės sutrumpintos finansinės ataskaitos

Už trijų mėnesių laikotarpį, pasibaigusį 2021 m. kovo 31 d., parengtos remiantis 34-uoju tarptautiniu apskaitos standartu „Tarpinė finansinė atskaitomybė“, priimtu taikyti Europos Sąjungoje (neauditotos)

Tarpinė sutrumpinta finansinės padėties ataskaita	85
Tarpinė sutrumpinta pelno (nuostolių) ir kitų bendrųjų pajamų ataskaita	86
Tarpinė sutrumpinta nuosavo kapitalo pokyčių ataskaita	87
Tarpinė sutrumpinta pinigų srautų ataskaita	88
Tarpinių sutrumpintų finansinių ataskaitų aiškinamasis raštas	89



Patronuojančios bendrovės tarpinės sutrumpintos finansinės ataskaitos buvo parengtos ir jas AB „Ignitis grupė“ vadovybė pasirašė 2021 m. gegužės 27 d.:

Darius Maikštėnas
Generalinis direktorius

Darius Kašauskas
Finansų ir išdo direktorius

Giedruolė Guobienė
UAB „Ignitis grupės paslaugų centras“
Apskaitos paslaugų departamento vadovė, veikianti
pagal 2021 m. balandžio 1 d. įsakymą Nr. IS-29-21

Tarpinė sutrumpinta finansinės padėties ataskaita

2021 m. kovo 31 d.

Visos sumos nurodytos tūkstančiais eurų, jei nenurodyta kitaip

	Pastabos	2021 m. kovo 31 d.	2020 m. gruodžio 31 d.
TURTAS			
Ilgalaikis turtas			
Nematerialusis turtas		1 874	1 874
Ilgalaikis materialusis turtas		52	55
Naudojimo teise valdomas turtas		474	520
Investicinis turtas		77	77
Investicijos į dukterines įmones	3	1 239 057	1 239 045
Ilgalaikės gautinos sumos	4	970 028	890 114
Kitas finansinis turtas		7 168	4 912
Kitas ilgalaikis turtas		19 050	19 050
Atidėtojo mokesčio turtas		831	643
Ilgalaikio turto iš viso		2 238 611	2 156 290
Trumpalaikis turtas			
Išankstiniai apmokėjimai ir ateinančių laikotarpių sąnaudos		126	51
Prekybos gautinos sumos		695	313
Kitos gautinos sumos	4.1, 12	127 682	14 754
Kitas trumpalaikis turtas		45 000	45 000
Trumpalaikės paskolos ir gautinos palūkanos	5	21 634	73 956
Pinigai ir pinigų ekvivalentai	6	398 237	421 289
Trumpalaikio turto iš viso		593 374	555 363
TURTO IŠ VISO		2 831 985	2 711 653
NUOSAVAS KAPITALAS IR ĮSIPAREIGOJIMAI			
Nuosavas kapitalas			
Įstatinis kapitalas	7	1 658 756	1 658 756
Rezervai	7	111 059	82 330
Nepaskirstytasis pelnas (nuostoliai)		113 757	71 869
Nuosavo kapitalo iš viso		1 883 572	1 812 955
Įsipareigojimai			
Ilgalaikiai įsipareigojimai			
Ilgalaikės paskolos ir obligacijos	9	887 367	886 945
Ilgalaikiai nuomos įsipareigojimai		216	267
Kitos ilgalaikės mokėtinos sumos ir įsipareigojimai		25	-
Ilgalaikių įsipareigojimų iš viso		887 608	887 212
Trumpalaikiai įsipareigojimai			
Trumpalaikės paskolos	9	13 620	9 143
Nuomos įsipareigojimai		259	253
Prekybos mokėtinos sumos		385	461
Gauti išankstiniai apmokėjimai		21	50
Kitos trumpalaikės mokėtinos sumos ir įsipareigojimai		46 520	1 579
Trumpalaikių įsipareigojimų iš viso		60 805	11 486
Įsipareigojimų iš viso		948 413	898 698
NUOSAVO KAPITALO IR ĮSIPAREIGOJIMŲ IŠ VISO		2 831 985	2 711 653

Tarpinė sutrumpinta pelno (nuostolių) ir kitų bendrųjų pajamų ataskaita

Už trijų mėnesių laikotarpį, pasibaigusį 2021 m. kovo 31 d.

Visos sumos nurodytos tūkstančiais eurų, jei nenurodyta kitaip

	Pastabos	2021 m. I ketv.	2020 m. I ketv.
Pajamos pagal sutartis su klientais	11	828	780
Kitos pajamos		1	1
Dividendų pajamos	12	115 442	-
Pajamos ir kitos pajamos iš viso		116 271	781
Nusidėvėjimas ir amortizacija		(70)	(73)
Darbo užmokesčio ir susijusios sąnaudos		(1 308)	(1 340)
Kitos sąnaudos		(893)	(807)
Sąnaudų iš viso		(2 271)	(2 220)
Veiklos pelnas (nuostoliai)		114 000	(1 439)
Finansinės pajamos		5 348	4 419
Finansinės sąnaudos		(5 901)	(4 048)
Finansinės veiklos grynasis rezultatas		(553)	371
Pelnas (nuostoliai) prieš apmokestinimą		113 442	(1 068)
Ataskaitinių metų pelno mokesčio pajamos (sąnaudos)		(24)	-
Atidėtojo mokesčio pajamos (sąnaudos)		188	68
Grynasis pelnas už laikotarpį		113 611	(1 000)
Kitos bendrosios pajamos (sąnaudos) už laikotarpį, iš viso		-	-
Bendrosios pajamos (sąnaudos) už laikotarpį, iš viso		113 611	(1 000)

Tarpinė sutrumpinta nuosavo kapitalo pokyčių ataskaita

Už trijų mėnesių laikotarpį, pasibaigusį 2021 m. kovo 31 d.

Visos sumos tūkstančiais eurų, jei nenurodyta kitaip

	Pastabos	Išstatinis kapitalas	Rezervas savoms akcijoms	Privalomasis rezervas	Nepaskirstytasis pelnas	Iš viso
Likutis 2020 m. sausio 1 d.		1 212 156	-	80 720	36 525	1 329 401
Kitos bendrosios pajamos		-	-	-	-	-
Kitos bendrosios pajamos (sąnaudos) už laikotarpį iš viso		-	-	-	-	-
Grynasis pelnas už laikotarpį		-	-	-	(1 000)	(1 000)
Bendrosios pajamos (sąnaudos) už laikotarpį iš viso		-	-	-	(1 000)	(1 000)
Likutis 2020 m. kovo 31 d.		1 212 156	-	80 720	35 525	1 328 401
Likutis 2021 m. sausio 1 d.		1 658 756	-	82 330	71 869	1 812 955
Kitos bendrosios pajamos		-	-	-	-	-
Kitos bendrosios pajamos (sąnaudos) už laikotarpį iš viso		-	-	-	-	-
Grynasis pelnas už laikotarpį		-	-	-	113 611	113 611
Bendrosios pajamos (sąnaudos) už laikotarpį iš viso		-	-	-	113 611	113 611
Pervedimas į rezervą savoms akcijoms įsigyti	7	-	23 000	-	(23 000)	-
Pervedimas į privalomąjį rezervą	7	-	-	5 729	(5 729)	-
Dividendai	12.1	-	-	-	(43 010)	(43 010)
Mokėjimai akcijomis	8	-	-	-	16	16
Likutis 2021 m. kovo 31 d.		1 658 756	23 000	88 059	113 757	1 883 572

Tarpinė sutrumpinta pinigų srautų ataskaita

Už trijų mėnesių laikotarpį, pasibaigusį 2021 m. kovo 31 d.

Visos sumos nurodytos tūkstančiais eurų, jei nenurodyta kitaip

	Pastabos	2021 m. I ketv.	2020 m. I ketv.
Pagrindinės veiklos pinigų srautai			
Grynasis pelnas už laikotarpį		113 611	(1 000)
Nepiniginių sąnaudų (pajamų) atstatymas:			
Mokėjimai akcijomis		11	-
Nusidėvėjimo ir amortizacijos sąnaudos		70	73
Pelno mokesčio sąnaudos		(164)	(69)
Investicinės veiklos rezultatų eliminavimas:			
Dividendų pajamos	12.2	(115 442)	-
Finansinės veiklos rezultatų eliminavimas:			
Palūkanų pajamos		(5 347)	(4 419)
Palūkanų sąnaudos	10	5 216	3 611
Kitos finansinės veiklos sąnaudos		684	437
Apyvartinio kapitalo pasikeitimai:			
Prekybos ir kitų gautinų sumų (padidėjimas) sumažėjimas		(2 286)	(910)
Išankstinių apmokėjimų, kito trumpalaikio ir ilgalaikio turto (padidėjimas) sumažėjimas		(75)	(77)
Mokėtinų sumų, ateinančių laikotarpių pajamų ir gautų padidėjimas (sumažėjimas)		1 034	518
Grynieji pagrindinės veiklos pinigų srautai		(2 688)	(1 836)
Investicinės veiklos pinigų srautai			
Suteiktos paskolos		(83 629)	-
Susigrąžintos paskolos		59 698	47 677
Dukterinės įmonės įsigijimas	3	(7)	(11 314)
Gautos palūkanos		1 581	1 511
Gauti dividendai	24.2	2 244	-
Grynieji investicinės veiklos pinigų srautai		(20 113)	37 874
Finansinės veiklos pinigų srautai			
Sugrąžintos paskolos		-	(10 100)
Nuomos mokėjimai	10	(65)	(68)
Sumokėtos palūkanos	10	(186)	(426)
Grynieji finansinės veiklos pinigų srautai		(251)	(10 594)
Pinigų ir piniginių ekvivalentų (įskaitant sąskaitas perviršį) padidėjimas (sumažėjimas)		(23 052)	25 444
Pinigai ir piniginių ekvivalentai (įskaitant sąskaitas perviršį) laikotarpio pradžioje	6	421 289	(191 147)
Pinigai ir piniginių ekvivalentai (įskaitant sąskaitas perviršį) laikotarpio pabaigoje	6	398 237	(165 703)

Visos sumos tūkstančiais eurų, jei nenurodyta kitaip

Tarpinių sutrumpintų finansinių ataskaitų aiškinamasis raštas

Už trijų mėnesių laikotarpį, pasibaigusį 2021 m. kovo 31 d.

1 Bendroji informacija

AB „Ignitis grupė“ (toliau – „Bendrovė“ ar „Patronuojanti bendrovė“) yra Lietuvos Respublikoje įregistruota akcinė bendrovė. 2020 m. birželio 30 d. Bendrovės vienintelis akcininkas priėmė sprendimą pakeisti Bendrovės juridinę formą į akcinę bendrovę (AB). 2020 m. liepos 28 d. buvo įregistruoti naujieji Bendrovės įstatai. 2020 m. spalio 5 d. Bendrovė padidino įstatinį kapitalą ir 2020 m. spalio 7 d. įvykdė pirminį viešąjį akcijų siūlymą (toliau – IPO) paskirstydama padidintą įstatinį kapitalą tarp privačių ir institucinių investuotojų.

Bendrovės buveinės adresas – Žvejų g. 14, LT-09310, Vilnius, Lietuva. 2008 m. rugpjūčio 28 d. Bendrovė buvo įregistruota Juridinių asmenų registre, kurio tvarkytojas yra VĮ „Registru centras“. Įmonės kodas 301844044. Bendrovė įsteigta neribotam laikui. Šių finansinių ataskaitų ataskaitinis laikotarpis yra vieneri metai, pasibaigę 2020 m. gruodžio 31 d.

Bendrovė yra patronuojanti įmonė, kuri atsakinga už Grupės įmonių (5 pastaba), vykdančių elektros ir šilumos energijos gamybą (taip pat elektros energijos gamybą iš atsinaujinančių šaltinių), tiekimą, elektros energijos importą bei eksportą, skirstymą ir prekybą, gamtinių dujų skirstymą ir tiekimą, taip pat elektros energetikos sektoriaus priežiūrą ir plėtrą, veiklos valdymą ir koordinavimą. Toliau Bendrovė ir jos dukterinės įmonės kartu vadinamos „Grupė“.

Bendrovė analizuoja grupės įmonių veiklą, reprezentuoja grupę, įgyvendina akcininko teises ir pareigas, nustato veiklos gaires ir taisykles bei koordinuoja veiklą finansų, teisės, strategijos ir plėtros, žmogiškųjų išteklių, rizikos valdymo, audito, technologijų, komunikacijos ir kitose srityse.

Bendrovė siekia užtikrinti efektyvią Grupės įmonių veiklą, Nacionalinėje energetikos strategijoje ir kituose teisės aktuose numatytų ir su grupės veikla susijusių tikslų įgyvendinimą, užtikrindama socialiai atsakingą ilgalaikės vertės didinimą.

Pagrindinis Bendrovės akcininkas yra Lietuvos Respublikos valstybė (73,08 proc.).

Grupės akcininkai	2021 m. kovo 31 d.		2020 m. gruodžio 31 d.	
	Įstatinis kapitalas, tūkst. Eur	proc.	Įstatinis kapitalas, tūkst. Eur	proc.
Lietuvos Respublika, atstovaujama LR finansų ministerijos	1 212 156	73,08	1 212 156	73,08
Kiti akcininkai	446 600	26,92	446 600	26,92
	1 658 756		1 658 756	

Šios tarpinės konsoliduotos finansinės ataskaitos buvo parengtos ir Bendrovės vadovybė pasirašė 2021 m. gegužės 27 d.

2 Reikšmingų apskaitos principų santrauka

2.1 Rengimo pagrindas

Šios tarpinės sutrumpintos finansinės ataskaitos už trijų mėnesių laikotarpį, pasibaigusį 2021 m. kovo 31 d., apima tarpines sutrumpintas Bendrovės finansines (toliau – tarpinės finansinės ataskaitos). Šios tarpinės finansinės ataskaitos buvo parengtos pagal Tarptautinius finansinės atskaitomybės standartus (toliau – TFAS), priimtus taikyti Europos Sąjungoje ir taikomus tarpinei finansinei atskaitomybei (34-asis tarptautinis apskaitos standartas (toliau – TAS) „Tarpinė finansinė atskaitomybė“). Šiose tarpinėse finansinėse ataskaitose nėra pateikiama visa informacija, kuri yra reikalaujama sudarant metines finansines ataskaitas, todėl turi būti skaitoma kartu su metinėmis finansinėmis ataskaitomis už metus, pasibaigusius 2020 m. gruodžio 31 d., kurios buvo parengtos pagal Tarptautinius finansinės atskaitomybės standartus, priimtus taikyti Europos Sąjungoje.

Bendrovės tarpinės finansinės ataskaitos už trijų mėnesių laikotarpį, pasibaigusį 2021 m. kovo 31 d., yra parengtos remiantis veiklos tęstinumo principu ir vertinimu istorine įsigijimo savikaina (toliau – įsigijimo savikaina), išskyrus tam tikras finansines priemones, apskaitomas tikraja verte.

Šios tarpinės finansinės ataskaitos pateikiamos eurai ir visos vertės yra suapvalintos iki artimiausio tūkstančio skaičiaus (tūkst. Eur), išskyrus atvejus, kai nurodyta kitaip. Bendrovės finansiniai metai sutampa su kalendoriniais metais. Šiose tarpinėse finansinėse ataskaitose pateikiama palyginamoji praėjusio ataskaitinio laikotarpio informacija.

Visos sumos tūkstančiais eurų, jei nenurodyta kitaip

2.2 Nauji standartai, standartų pakeitimai ir aiškinimai

Apskaitos politikos pakeitimai ir atskleidimai

Apskaitos politika, taikoma rengiant šias tarpines finansines ataskaitas, atitinka apskaitos principus, kurių buvo laikomasi rengiant Bendrovės metines finansines ataskaitas už metus, pasibaigusius 2020 m. gruodžio 31 d., išskyrus naujus standartus, kurie įsigaliojo 2021 m. sausio 1 d.

Rengiant šias tarpines finansines ataskaitas, reikšmingi Bendrovės vadovybės sprendimai dėl apskaitos politikos taikymo bei pagrindiniai neapibrėžtumų nustatymo apskaitiniai įvertinimai buvo tie patys, kaip ir taikyti rengiant 2020 m. gruodžio 31 d. pasibaigusią metų finansines ataskaitas

Rengdama šias tarpines finansines ataskaitas, Bendrovė netaikė naujų standartų, pataisų ir išaiškinimų, kurių įsigaliojimo data yra vėlesnė nei 2021 m. sausio 1 d. bei galima taikyti anksčiau. Toliau pateikiami nauji standartai ir standartų pataisos, kurie įsigaliojo 2021 m. sausio 1 d., neturėjo reikšmingos įtakos šioms tarpinėms finansinėms ataskaitoms.

Palūkanų normų lyginamojo indekso reforma. 2-as etapas. 9-ojo TFAS, 39-ojo TAS, 7-ojo TFAS, 4-ojo TFAS ir 16-ojo TFAS (pataisos)

Pakeitimais numatomos laikinos lengvatos, darančios poveikį finansinėms atskaitoms, kai tarpbankinė siūloma palūkanų norma (IBOR) pakeičiama alternatyvia beveik nerizikinga palūkanų norma (RFR). Pakeitimai apima šias praktines priemones:

- Praktinė priemonė reikalaujanti sutartinių pakeitimų arba pinigų srautų pokyčių, kurių tiesiogiai reikalauja reforma, traktuojama kaip kintamos palūkanų normos pokyčiai, tiek, kiek pasikeitė rinkos palūkanų norma.
- Leisti atlikti IBOR reformos reikalaujamus apsidraudimo priskyrimo ir apsidraudimo dokumentų pakeitimus nenutraukiant apsidraudimo ryšio.
- Suteikti laikiną palengvinimą įmonėms nuo būtinybės įvykdyti atskiro nustatymo reikalavimą išimtis, kai RFR priemonė priskiriama kaip rizikos komponento apsidraudimo priemonė.

Bendrovės vadovybė įvertino, kad šios pataisos neturi įtakos šioms finansinėms ataskaitoms.

Visos sumos tūkstančiais eurų, jei nenurodyta kitaip

3 Investicijos į dukterines įmones

Toliau pateikiama informacija apie Bendrovės investicijas į dukterines įmones 2021 m. kovo 31 d.:

	Įsigijimo savikaina	Vertės sumažėjimas	Likutinė vertė	Bendrovės valdoma nuosavybės dalis, proc.	Grupės valdoma efektyvi nuosavybės dalis, proc.
Dukterinės įmonės:					
AB „Energijos skirstymo operatorius“	738 878	-	738 878	98,53	98,53
AB „Ignitis gamyba“	313 721	-	313 721	98,20	98,20
UAB „Vilniaus kogeneracinė jėgainė“	52 300	-	52 300	100,00	100,00
UAB „Ignitis“	47 138	-	47 138	100,00	100,00
UAB „Ignitis renewables“	44 701	-	44 701	100,00	100,00
UAB „Kauno kogeneracinė jėgainė“	20 400	-	20 400	51,00	51,00
Tuuleenergia OÜ	6 659	-	6 659	100,00	100,00
UAB „Ignitis grupės paslaugų centras“	5 975	-	5 975	50,47	99,22
UAB „NT Valdosa“	8 958	(3 833)	5 125	100,00	100,00
UAB „Transporto valdymas“	2 359	-	2 359	100,00	100,00
UAB „Elektroninių mokėjimų agentūra“	1 428	-	1 428	100,00	100,00
UAB „Gamybos optimizavimas“	350	-	350	100,00	100,00
Lietuvos energijos paramos fondas	23	-	23	100,00	100,00
UAB „Energetikos paslaugų ir rangos organizacija“	22 961	(22 961)	-	100,00	100,00
	1 265 851	(26 794)	1 239 057		

Toliau pateikiama informacija apie Bendrovės investicijas į dukterines įmones 2020 m. gruodžio 31 d.:

	Įsigijimo savikaina	Vertės sumažėjimas	Likutinė vertė	Bendrovės valdoma nuosavybės dalis, proc.	Grupės valdoma efektyvi nuosavybės dalis, proc.
Dukterinės įmonės:					
AB „Energijos skirstymo operatorius“	738 877	-	738 877	98,53	98,53
AB „Ignitis gamyba“	313 720	-	313 720	98,20	98,20
UAB „Vilniaus kogeneracinė jėgainė“	52 300	-	52 300	100,00	100,00
UAB „Ignitis“	47 136	-	47 136	100,00	100,00
UAB „Ignitis renewables“	44 700	-	44 700	100,00	100,00
UAB „Kauno kogeneracinė jėgainė“	20 400	-	20 400	51,00	51,00
Tuuleenergia OÜ	6 659	-	6 659	100,00	100,00
UAB „Ignitis grupės paslaugų centras“	5 975	-	5 975	50,47	99,22
UAB „NT Valdosa“	8 958	(3 833)	5 125	100,00	100,00
UAB „Transporto valdymas“	2 359	-	2 359	100,00	100,00
UAB „Elektroninių mokėjimų agentūra“	1 428	-	1 428	100,00	100,00
UAB „Gamybos optimizavimas“	350	-	350	100,00	100,00
Lietuvos energijos paramos fondas	16	-	16	100,00	100,00
UAB „Energetikos paslaugų ir rangos organizacija“	22 961	(22 961)	-	100,00	100,00
	1 265 839	(26 794)	1 239 045		

Visos sumos tūkstančiais eurų, jei nenurodyta kitaip

Bendrovės investicijų judėjimas per ataskaitinius metus:

	2021 I ketv.
Likutinė vertė sausio 1 d.	1 239 045
Nuostolių dengimas	7
Investicijų į dukterines įmones vertės padidėjimas dėl mokėjimų akcijomis (8 Pastaba)	5
Likutinė vertė kovo 31	1 239 057

2021 m. I ketv. bendra sumokėta suma už nuostolių dengimą sudarė 7 tūkst. Eur.

Po finansinių ataskaitų sudarymo dienos buvo įvykių, susijusių su dukterinių įmonių įsigijimu, įsteigimu ir mažumos išpirkimu. Daugiau informacijos pateikta 16 pastaboje.

Investicijų į dukterines įmones vertės sumažėjimo patikrinimas

2021 m. kovo 31 d. nebuvo investicijų į dukterines įmones vertės sumažėjimo požymių, todėl Bendrovė neatliko dukterinių įmonių vertės sumažėjimo testų ir nepripažino papildomo vertės sumažėjimo investicijoms per I ketv. 2021 m.

Visos sumos tūkstančiais eurų, jei nenurodyta kitaip

4 Ilgalaikės gautinos sumos

Ilgalaikės gautinos sumas sudaro:

	2021 m. kovo 31 d.	2020 m. gruodžio 31 d.
Ilgalaikės gautinos sumos		
Gautina suma už AB „LitGrid“ pardavimą	136 212	136 212
Suteiktos paskolos	833 816	753 092
Kitos ilgalaikės gautinos sumos	-	810
Iš viso	970 028	890 114
Atimti: vertės sumažėjimas	-	-
Likutinė vertė	970 028	890 114

4.1 Atidėtas mokėjimas už perleistas Litgrid AB akcijas

Pagal galiojantį susitarimą su „EPSO-G“, iki 2022 metų pabaigos „EPSO-G“ turi padengti skolą Bendrovei už AB „Litgrid“ akcijas, įsigytas 2012 m. rugsėjo 30 d. Galutinio kainos priedo suma per 2021 metų trijų mėnesių laikotarpį nepasikeitė.

Atidėtas mokėjimas turėtų būti sumokėtas iki 2022 metų pabaigos: 14 481 mln. Eur – 2021 metais, o likusi visa 136 212 tūkst. Eur suma – 2022 metais. Gautinos sumos trumpalaikė dalis apskaitoma finansinės padėties ataskaitos straipsnyje „Kitos gautinos sumos“.

Iš UAB „EPSO-G“ gautina suma už akcijas apskaitoma kaip finansinis turtas, vertinamas TVPN.

4.2 Suteiktų paskolų tikėtini kredito nuostoliai

Bendrovė 2021 m. kovo 31 d. įvertino, ar ilgalaikių ir trumpalaikių paskolų gavėjų kredito rizika reikšmingai padidėjo, ir nenustatė požymių bei neturi informacijos apie tai, kad pavienių paskolų gavėjo kredito rizika būtų reikšmingai padidėjusi. Dėl to nei ilgalaikėms, nei trumpalaikėms skoloms nebuvo pripažinti tikėtini galiojimo laikotarpio kredito nuostoliai (4.3 pastaba).

4.3 Suteiktos paskolos

Bendrovės suteiktas paskolas 2020 m. kovo 31 d. sudaro paskolos išduotos dukterinėms įmonėms:

	Palūkanų normos rūšis	Per vienerius metus (5 pastaba)	Po vienerių metų	Iš viso
AB „Energijos skirstymo operatorius“ (obligacijos)	Fiksuotos palūkanos	-	616 288	616 288
AB „Energijos skirstymo operatorius“ (perimtos paskolos)	Kintamos palūkanos	7 901	39 468	47 369
„Tuuleenergia“ OÜ	Fiksuotos palūkanos	-	19 119	19 119
UAB „Eurakras“	Fiksuotos palūkanos	-	17 555	17 555
UAB „Ignitis“	Kintamos palūkanos	-	27 000	27 000
UAB „Ignitis“	Fiksuotos palūkanos	207	11 800	12 007
UAB „Transporto valdymas“	Kintamos palūkanos	-	16 436	16 436
UAB „Ignitis renewables“	Fiksuotos palūkanos	-	86 150	86 150
Likutinė vertė		8 108	833 816	841 924

2020 m. vasario 2 d. Bendrovė pasirašė sutartį dėl naujos paskolos suteikimo su AB „Ignitis renewables“ dėl 293 000 tūkst. Eur (iš kurių 13 500 tūkst. Eur buvo išduota ataskaitų sudarymo dieną), paskolos grąžinimo terminas 2031 m. vasario 1 d.

Suteiktų paskolų tikroji vertė yra atskleista 15 pastaboje

Bendrovės suteiktas paskolas 2020 m. gruodžio 31 d. sudaro šios dukterinėms įmonėms suteiktos paskolos:

	Palūkanų normos rūšis	Per vienerius metus (5 pastaba)	Po vienerių metų	Iš viso
AB „Energijos skirstymo operatorius“ (obligacijos)	Fiksuotos palūkanos	-	616 288	616 288
AB „Energijos skirstymo operatorius“ (perimtos paskolos)	Kintamos palūkanos	7 901	41 444	49 345
„Tuuleenergia“ OÜ	Fiksuotos palūkanos	-	19 119	19 119
UAB „Eurakras“	Fiksuotos palūkanos	-	17 555	17 555
UAB „Ignitis“	Kintamos palūkanos	-	27 000	27 000
UAB „Ignitis“	Fiksuotos palūkanos	77	11 800	11 877
UAB „Transporto valdymas“	Kintamos palūkanos	-	17 236	17 236
UAB „Ignitis renewables“	Fiksuotos palūkanos	56 922	2 650	59 572
Likutinė vertė		64 900	753 092	817 992

Ilgalaikės dalies paskolų grąžinimo terminai:

	2021 m. kovo 31 d.	2020 m. gruodžio 31 d.
Nuo 1 iki 2 metų	7 901	6 907
Nuo 2 iki 5 metų	67 139	64 958
Po 5 metų	758 776	681 227
Likutinė vertė	833 816	753 092

Visos sumos tūkstančiais eurų, jei nenurodyta kitaip

5 Trumpalaikės paskolos ir gautinos palūkanos

Bendrovės trumpalaikės paskolas sudarė:

	2021 m. kovo 31 d.	2020 m. gruodžio 31 d.
Ilgalaikių paskolų einamųjų metų dalis	7 901	7 901
„Cash-pool“ paskolos	207	77
Trumpalaikės paskolos	-	56 922
Gautinos palūkanos	13 526	9 056
Iš viso	21 634	73 956
Atimti: paskolų vertės sumažėjimas	-	-
Likutinė vertė	21 634	73 956

2021 m. kovo 31 d. Bendrovė nenustatė jokių vertės sumažėjimo požymių.

6 Pinigai ir pinigų ekvivalentai

Bendrovės pinigų ir pinigų ekvivalentus sudarė:

	2021 m. kovo 31 d.	2020 m. gruodžio 31 d.
Pinigai bankų sąskaitose	398 237	421 289
Iš viso	398 237	421 289

Pinigų ir pinigų ekvivalentus 2021 m. kovo 31 d. ir 2020 m. gruodžio 31 d. sudarė pinigai banke.

Pinigų ir pinigų ekvivalentų tikroji vertė 2021 m. kovo 31 d. ir 2020 m. gruodžio 31 d. apytikriai yra lygi jų likutinei vertei.

7 Nuosavas kapitalas

Bendrovės įstatinį kapitalą sudarė:

	2021 m. kovo 31 d.	2020 m. gruodžio 31 d.
Įstatinis kapitalas		
Paprastosios akcijos, Eur	1 658 756 294	1 658 756 294
Išleistos ir visiškai apmokėtos paprastosios akcijos, Eur	1 658 756 294	1 658 756 294

2021 m. kovo 31 d. ir 2020 m. gruodžio 31 d. Bendrovės įstatinį kapitalą sudarė 1 658 756 294 Eur, padalytų į 74 283 757 paprastųjų vardinių akcijų, kurių kiekvienos nominali vertė – 22,33 Eur.

2021 m. kovo 25 d. vykusio eilinio visuotinio akcininkų susirinkimo metu buvo priimtas sprendimas savų akcijų įsigijimui sudaryti 23 000 tūkst. Eur rezervą. Pažymėtina, kad Bendrovės vadovybė šiuo metu nėra priėmusi sprendimų teikti siūlymą akcininkų susirinkimui priimti sprendimą dėl Bendrovės savų akcijų įsigijimo. Rezervo savoms akcijoms įsigyti sudarymas taip pat nereiškia, kad savų akcijų įsigijimas bus vykdomas. Bendrovės valdyba siūlė visuotiniam akcininkų susirinkimui priimti sprendimą dėl minėto rezervo sudarymo tam, kad nusprendus įgyvendinti savų akcijų įsigijimą nereikėtų laukti kito eilinio visuotinio Bendrovės akcininkų susirinkimo, kuris galėtų įvykti ne anksčiau kaip 2022 m. pirmą ketvirtį. Taip pat sprendimas sudaryti rezervą savoms akcijoms įsigyti nereiškia, kad jis bus panaudotas.

2021 m. kovo 25 d. Bendrovė pervedė 5 729 tūkst. Eur į privalomąjį rezervą. Bendrovės privalomasis rezervas 2021 m. kovo 31 d. ir 2020 m. gruodžio 31 d. dar nėra pilnai suformuotas.

Visos sumos tūkstančiais eurų, jei nenurodyta kitaip

8 Mokėjimai akcijomis

2020 m. gruodžio 18 d. sutartys dėl dalyvavimo Bendrovės ir jos dukterinių įmonių pagrindinių vadovų ilgalaikio skatinimo akcijų opcionais programoje buvo pasirašytos su 5 pagrindiniais Bendrovės ir 4 jos dukterinių įmonių pagrindiniais vadovais.

2024 metais bus siūloma nemokamai įsigyti akcijų, jeigu bus pasiekti ilgalaikiai strateginiai Grupės tikslai (rodikliai), kuriuos tvirtina Bendrovės stebėtojų taryba ir kurie yra susieti su Bendrovės 2020–2023 m. strateginiu planu.

2021 m. kovo 31 d. papildomos Bendrovės investicijų į įdarbinančią dukterinę įmonę išlaidos sudarė 5 tūkst. Eur ir atspindi mokėjimų akcijomis sutartis, sudarytas su 4 pagrindiniais dukterinių įmonių vadovais (3 pastaba).

Per 2021 m. I ketv. mokėjimų akcijomis išlaidos apskaitytos PNKBPA darbo užmokesčio ir susijusiose sąnaudose ir sudarė 11 tūkst. Eur bei atspindi mokėjimų akcijomis sutartis, sudarytas su 5 pagrindiniais Bendrovės vadovais.

Po finansinių ataskaitų sudarymo dienos buvo įvykių, susijusių su mokėjimų akcijomis sutarčių nutraukimu. Daugiau informacijos pateikta 16 pastaboje.

9 Paskolos ir obligacijos

Bendrovės finansines skolas sudarė:

	2021 m. kovo 31 d.	2020 m. gruodžio 31 d.
Ilgalaikės		
Išplatintos obligacijos	887 367	886 945
Trumpalaikės		
Sukauptos palūkanos	13 620	9 143
Iš viso finansinių skolų	900 987	896 088

Už periodą, pasibaigusį 2021 m. kovo 31 d. su išleistų obligacijų palūkanomis susijusios sąnaudos buvo lygios 4 768 tūkst. Eur (už periodą pasibaigusį 2020 m. kovo 31 d. – 3 186 tūkst. Eur). 2021 m. kovo 31 d. sukaupta mokėtino kupono suma sudarė 13 489 tūkst. Eur (2020 m. gruodžio 31 d. – 9 143 tūkst. Eur).

Ilgalaikių skolų grąžinimo terminai:

	2021 m. kovo 31 d.	2020 m. gruodžio 31 d.
Nuo 1 iki 2 metų	-	-
Nuo 2 iki 5 metų	-	-
Po 5 metų	887 367	886 945
Iš viso	887 367	886 945

Visos finansinės skolos denominuotos eurais.

2021 m. I ketv. Bendrovė buvo įvykdžiusi visus finansinius ir nefinansinius įsipareigojimus, todėl vadovybės vertinimu nėra priežasčių dėl kurių galėtų kisti įsipareigojimų klasifikavimas kaip trumpalaikių ir ilgalaikių.

2020 m. kovo 31 d. Bendrovės nepanaudotų paskolų ir banko sąskaitų kredito (angl. *overdrafts*) likutis buvo 167 896 tūkst. Eur (2019 m. gruodžio 31 d. – 267 896 tūkst. Eur).

Visos sumos tūkstančiais eurų, jei nenurodyta kitaip

10 Grynoji skola

Grynoji skola yra ne TFAS likvidumo rodiklis, kuris naudojamas skolos ir labai likvidaus Bendrovės valdomo turto santykiui nustatyti.

Grynosios skolos skaičiavimo tikslais finansinės skolos apima tik skolas finansų įstaigoms, išleistas obligacijas ir susijusias mokėtinas palūkanas.

Šioje pastaboje pateikta grynosios skolos, kuri yra ne TFAS rodiklis šių finansinių ataskaitų parengimo tikslais ir kurį vadovybė apibrėžia taip, kaip pateikta toliau.

Grynosios skolos likučiai:

	2021 m. kovo 31 d.	2020 m. gruodžio 31 d.
Pinigai ir pinigų ekvivalentai	(398 237)	(421 289)
Pinigai depozitinėje sąskaitoje (9.2 pastaba)	(45 000)	(45 000)
Ilgalaikės finansinės skolos	887 367	886 945
Trumpalaikės finansinės skolos (įskaitant sąskaitos perviršį ir sukauptas palūkanas)	13 620	9 143
Nuomos įsipareigojimai	475	520
Grynoji skola	458 225	430 319
Pinigai ir pinigų ekvivalentai	(398 237)	(421 289)
Pinigai depozitinėje sąskaitoje (9.2 pastaba)	(45 000)	(45 000)
Finansinės skolos – fiksuota palūkanų norma	900 856	896 088
Finansinės skolos – kintama palūkanų norma	131	-
Nuomos įsipareigojimai	475	520
Grynoji skola	458 225	430 319

Bendrovės pinigų, finansinių skolų ir kitų finansinių įsipareigojimų bei finansinės veiklos pinigų srautų suderinimas:

	Turtas		Nuomos įsipareigojimai		Finansinės skolos			Iš viso
	Grynieji pinigai ir pinigų ekvivalentai	Pinigai depozitinėje sąskaitoje	Ilgalaikiai	Trumpalaikiai	Ilgalaikių finansinių skolų ilgalaikė dalis	Ilgalaikių finansinių skolų trumpalaikė dalis	Trumpalaikės finansinės skolos	
Grynoji skola 2021 m. sausio 1 d.	(421 289)	(45 000)	267	253	886 945	-	9 143	430 319
Piniginiai pokyčiai								
Pinigų ir pinigų ekvivalentų (padidėjimas) sumažėjimas	23 052	-	-	-	-	-	-	23 052
Nuomos mokėjimai (pagrindinė suma)	-	-	-	(65)	-	-	-	(65)
Sumokėtos palūkanos	-	-	-	-	-	-	(186)	(186)
Nepiniginiai pokyčiai								
Sudarytos nuomos sutartys	-	-	2	18	-	-	-	20
Mokėtinų palūkanų sukauptimas	-	-	-	-	1 902	-	3 314	5 216
Mokėtinų palūkanų perklasifikavimas iš / į prekybos mokėtinas sumas	-	-	-	-	-	-	(131)	(131)
Perklasifikavimai tarp straipsnių	-	-	(53)	53	(1 480)	-	1 480	-
Grynoji skola 2021 m. kovo 31 d.	(398 237)	(45 000)	216	259	887 367	-	13 620	458 225

Visos sumos tūkstančiais eurų, jei nenurodyta kitaip

11 Pajamos pagal sutartis su klientais

Bendrovės pajamos pagal sutartis su klientais buvo šios:

	2021 m. I ketv.	2020 m. I ketv.
Valdymo mokesčio pajamos	828	780
Iš viso	828	780

Bendrovės pajamas pagal sutartis su klientais per 2021 m. I ketv. ir 2020 m. I ketv. daugiausia sudarė konsultavimo ir valdymo paslaugų, suteiktų dukterinėms bendrovėms, pajamos.

Toliau pateikiami Bendrovės pajamų pagal sutartis su klientais likučiai:

	2021 m. kovo 31 d.	2020 m. gruodžio 31 d.
Prekybos gautinos sumos	695	313
Iš viso	695	313

12 Dividendai

12.1 Bendrovės paskelbti dividendai

Toliau lentelėje parodyti Bendrovės per I ketv. paskelbti dividendai:

	2021 I ketv.	2020 I ketv.
AB „Ignitis grupė“	43 010	-

43 mln. Eur dividendų už 2020 m. antrąjį pusmetį buvo patvirtinti visuotinio metinio akcininkų susirinkimo metu 2021 m. kovo 25 d.

Dividendai, susiję su stabilizavimo laikotarpiu Stabilizavimo vykdytojo („Swedbank“ AB) įsigytais akcijomis bus grąžinti Bendrovei.

12.2 Bendrovės dividendų pajamos

2021 m. I ketv. Bendrovės dividendų pajamas iš Grupės įmonių sudarė:

Paskelbta	Dividendus paskelbusi įmonė	Laikotarpis, už kurį skiriami dividendai	Dividendai tenkantys vienai akcijai, Eur	Paskelbta dividendų suma	Bendrovės dividendų pajamos	Nekontroliuojančios dalies dividendai
2021-03-30	AB „Energijos skirstymo operatorius“	2020	0,0620	55 467	54 654	813
2021-03-25	UAB „Ignitis“	2020	0,2869	39 715	39 715	-
2021-03-30	UAB „Ignitis grupės paslaugų centras“	2020	0,0176	745	376	-
2021-03-31	AB „Ignitis gamyba“	2020 II pusm.	0,0290	18 792	18 453	339
2021-03-30	Tuuleenergia OÜ	2020	928 000	928	928	-
2021-03-30	UAB „Transporto valdymas“	2020	16,1532	1 316	1 316	-
Iš viso				116 963	115 442	1 152

Per 2021 m. I ketv. Bendrovė gavo 2 244 tūkst. Eur dividendų ir likusi dividendų suma 113 198 tūkst. Eur apskaityta finansinės padėties ataskaitos eilutėje „Kitos gautinos sumos“.

Per 2020 m. I ketv. Bendrovė negavo dividendų iš Grupės įmonių.

Visos sumos tūkstančiais eurų, jei nurodyta kitaip

13 Neapibrėžtieji įsipareigojimai ir nebalansiniai įsipareigojimai

13.1 Bendrovės suteiktos ir gautos garantijos

13.1.1 Suteiktos garantijos susijusios su paskolomis

Bendrovės suteiktas garantijas, susijusias su paskolomis gautomis dukterinių įmonių, sudarė:

Dukterinės įmonės pavadinimas	Garantijos gavėjas	Suteikta	Terminas	Maksimali garantijos suma	2021 m. kovo 31 d.	2020 m. gruodžio 31 d.
UAB „Vilniaus kogeneracinė jėgainė“ UAB „Kauno kogeneracinė jėgainė“	Europos investicijų bankas	2016-12-30	2037-04-07	190 000	139 987	139 984
Pomerania Wind Farm sp. z o.o.	AB „Swedbank“ Europos investicijų bankas	2017-10-18	2022-10-18	68 000	58 502	58 502
Pomerania Wind Farm sp. z o.o.	Šiaurės investicijų grupė	2020-03-09	2035-12-31	66 328	55 273	56 560
UAB „Ignitis grupė“ grupės įmonės	UAB „Ignitis grupė“ grupės įmonės	2020-10-14	2035-12-31	32 001	32 001	32 920
UAB „Vėjo gūsis“	UAB „Swedbank lizingas“	2021-03-12	2021-05-31	-	34 665	12 459
UAB „Vėjo vatas“	UAB „Swedbank lizingas“	2019-01-29	2022-02-28	9 258	1 418	4 327
		2019-01-29	2021-02-28	-	-	5 125
				365 587	321 846	309 877

2016 m. gruodžio 5 d. Bendrovė ir EIB (Liuksemburgas) sudarė garantijų ir nuostolių atlyginimo sutartį, pagal kurią Bendrovė užtikrina visų dukterinės įmonės UAB „Vilniaus kogeneracinė jėgainė“ esamų ir būsimų įsipareigojimų, susijusių su 2016 m. gruodžio 5 d. pasirašyta 17 metų trukmės finansavimo sutartimi su EIB 190 000 tūkst. Eur sumai, vykdymą. Garantija užtikrina visu rūšių mokėtinų sumų, susijusių su naudojimosi paskola, grąžinimą EIB. 2021 m. kovo 31 d. UAB „Vilniaus kogeneracinė jėgainė“ buvo panaudojusi 139 987 tūkst. Eur (2020 m. gruodžio 31 d. 139 984 tūkst. Eur).

2017 m. gegužės 31 d. Bendrovės dukterinė įmonė UAB „Kauno kogeneracinė jėgainė“ ir AB „Swedbank“ pasirašė kredito sutartį 120 000 tūkst. Eur sumai. Paskolos tikslas – finansuoti „Kauno kogeneracinė jėgainė“ komplekso statybos darbus ir su statyba susijusias vykdomo projekto išlaidas: mokėjimų finansavimui pagal statybos, įrangos tiekimo, elektrifikacijos, bendrųjų statybos darbų, bendrųjų sistemų, automatizavimo sistemų įrengimo, draudimo, statybvietės valdymo, projekto valdymo sutartis, taip pat avansiniams mokėjimams (kredito lėšomis negali būti finansuojamos palūkanos ir nenumatytos išlaidos) be PVM. 2021 m. kovo 31 d. panaudota 114 709 tūkst. Eur (2020 m. gruodžio 31 d. -114 709 tūkst. Eur) paskolos dalis. UAB „Kauno kogeneracinė jėgainė“ piniginius įsipareigojimus bankui pagal kredito sutartį užtikrina Bendrovė ir Fortum OYJ (Suomija), garantijos proporcingai Bendrovės – 51 proc. ir UAB „FORTUM HEAT LIETUVA“ – 49 proc., UAB „Kauno kogeneracinė jėgainė“ akcijų skaičiumi.

Bendrovės valdomai įmonių grupei priklausanti įmonė Pomerania Wind Farm Sp. z o. o. su Europos investicijų banku (toliau – EIB) sudarė sutartį, pagal kurią įmonei buvo išmokėta 257 mln. PLN (apie 55,3 mln. Eur) paskola Pomerania vėjo jėgainių parko projekto įgyvendinimui. Bendrovė ir EIB sudarė pirmo pareikalavimo garantijos sutartį dėl šios paskolos užtikrinimo. Garantijos suma lygi 120 proc. paskolos sumos t. y. 309 mln. PLN (apie 66,3 mln. Eur). Bendrovės dukterinė įmonė UAB „Ignitis renewables“, valdanti visas Pomerania Wind Farm Sp. z o.o. akcijas, su EIB sudarė sutartį dėl 100 proc. Pomerania Wind Farm Sp. z o.o. akcijų įkeitimo paskolos davėjo naudai. Paskolos grąžinimo terminas – 2035 m. gruodžio 31 d.

Bendrovės valdomai įmonių grupei priklausanti įmonė Pomerania Wind Farm Sp. z o. o. su Šiaurės investicijų grupe (toliau – ŠIG) sudarė sutartį, pagal kurią įmonei buvo išmokėta 149 mln. PLN (apie 32 mln. Eur) paskola Pomerania vėjo jėgainių parko projekto įgyvendinimui. Bendrovė ir ŠIG sudarė pirmo pareikalavimo garantijos sutartį dėl šios paskolos užtikrinimo. Garantijos suma lygi 100 proc. paskolos sumos. Bendrovės dukterinė įmonė UAB „Ignitis renewables“, valdanti visas Pomerania Wind Farm sp. z o.o. akcijas, su ŠIG sudarė sutartį dėl 100 proc. Pomerania Wind Farm sp. z o.o. akcijų įkeitimo paskolos davėjo naudai.

Grupę sudarančios įmonės gali skolinti viena kitai savo lėšas virtualiai pervedant jas į Grupės tarpusavio skolinimosi platformos banko sąskaitą, atidarytą AB „Swedbank“ banke. Bendrovė garantuoja už tarpusavio skolinimosi platformoje dukterinių įmonių pasiskolintų lėšų ir palūkanų grąžinimą paskolinusioms dukterinėms įmonėms laiku. 2021 m. kovo 31 d. Grupės tarpusavio skolinimosi platformoje dukterinės įmonės paskolino bei pasiskolino 34 871 tūkst. Eur (2020 m. gruodžio 31 d. 12 536 tūkst. Eur) įskaitant 206 tūkst. Eur (2020 m. gruodžio 31 d. 77 tūkst. Eur) Bendrovės paskolintą sumą.

13.1.2 Kitos suteiktos garantijos

Bendrovė yra suteikusi garantijų savo dukterinėms įmonėms:

Dukterinės įmonės pavadinimas	Garantijos gavėjas	Suteikta	Terminas	Maksimali garantijos suma	2021 m. kovo 31 d.	2020 m. gruodžio 31 d.
UAB „Energetikos paslaugų ir rangos organizacija“	AB „SEB bankas“	2018-07-04	2023-10-08	-	405	405
UAB „VVP Investments“	AB „Swedbank“	2019-10-11	2023-08-01	945	945	945
UAB „Ignitis“	AB „NASDAQ Clearing“	2019-12-19	neterminuota	55 000	55 000	55 000
UAB „Gamybos optimizavimas“	AB „Ignitis gamyba“	2020-01-01	2023-06-30	5 000	5 000	5 000
Pomerania Wind Farm sp. z o. o.	Nordex Polska Sp.z.o.o.	2019-05-31	neterminuota	83 354	-	-
UAB „VVP Investments“	Nordex Polska Sp.z.o.o.	2021-02-17	neterminuota	55 097	-	-
				199 801	61 350	61 350

13.2 Teisminiai ginčai

Teisminis ginčas su AB „Energijos skirstymo operatorius“ (toliau – „ESO“) smulkiaisiais akcininkais

2020 m. rugpjūčio 10 d. Bendrovė gavo dukterinės įmonės ESO smulkiųjų akcininkų skundą dėl akcijų išpirkimo. Skunde reikalaujama nustatyti teisingą ESO akcijų kainą, kurią Bendrovė privalo sumokėti akcininkams privalomo akcijų išpirkimo metu.

2021 m. kovo 31 d. ieškovo skundas buvo atmestas Teismo sprendimu. 2021 m. Gegužės 20 d. ieškovas pateikė apeliacinį skundą Lietuvos apeliaciniam teismui.

Visos sumos tūkstančiais eurų, jei nenurodyta kitaip

14 Sandoriai su susijusiomis šalimis

2021 m. kovo 31 d. ir 2020 m. gruodžio 31 d. Bendrovę kontroliuojanti šalis buvo Lietuvos Respublika, atstovaujama LR Finansų ministerijos. Susijusių šalių atskleidimo tikslams Lietuvos Respublika neapima centrinų ir vietinių valdžios institucijų. Atskleidimas apima sandorius ir likučius su akcininku, dukterinėmis įmonėmis (Bendrovės sandoriams), visomis valstybės kontroliuojamomis ar įmonėmis, kuriose valstybė turi reikšmingą įtaką (sandoriai su tokiomis įmonėmis atskleidžiami atskirai tik tada, kai jie yra reikšmingi), bei pagrindiniais vadovaujančiais asmenimis ir jų artimais šeimos nariais.

Toliau pateikiami Bendrovės 2021 m. I ketv. ir periodo pabaigos likučiai 2021 m. kovo 31 d.:

Susijusios šalys	Gautinos sumos	Gautinos paskolos	Mokėtinos sumos	Pardavimai	Pirkimai	Finansinės veiklos pajamos (sąnaudos)
Dukterinės įmonės	113 893	855 161	332	829	183	5 204
EPSO-G UAB	150 982	-	-	-	-	143
Iš viso	264 875	855 161	332	829	183	5 347

Toliau pateikiami Bendrovės 2020 m. I ketv. ir periodo pabaigos likučiai 2020 m. gruodžio 31 d.:

Susijusios šalys	Gautinos sumos	Gautinos paskolos	Mokėtinos sumos	Pardavimai	Pirkimai	Finansinės veiklos pajamos (sąnaudos)
Dukterinės įmonės	313	826 903	503	779	392	4 220
EPSO-G UAB	150 839	-	-	-	-	199
Iš viso	151 152	826 903	503	779	392	4 419

14.1 Išmokos pagrindiniams vadovaujantiems asmenims:

	2021 m. I ketv.	2020 m. I ketv.
Atlyginimai ir kitos trumpalaikės išmokos pagrindiniams vadovaujantiems asmenims	231	187
Iš jų:		
Trumpalaikės išmokos	218	187
Mokėjimų akcijomis sąnaudos	13	-
Pagrindinių vadovaujančių asmenų skaičius	12	10

Nuo 2021 metų pagrindiniams vadovaujantiems asmenims yra priskiriami tik Bendrovės valdybos ir stebėtojų tarybos nariai. Dėl šios priežasties buvo pakoreguotas palyginamojo laikotarpio atskleidimas.

Visos sumos tūkstančiais eurų, jei nenurodyta kitaip

15 Finansinių priemonių tikrosios vertės

Finansinės priemonės, vertinamos tikraja verte

Bendrovės gautinos sumos už AB „LitGrid“ akcijų pardavimą (3-iasis lygis) ir investicija į KŪB „Innovation Fund Smart Energy Fund powered by Ignitis Group“ (3-iasis lygis) vertinamos tikraja verte.

2021 kovo 31 d. ir 2020 m. gruodžio 31 d. Bendrovė apskaitė investiciją į KŪB „Smart Energy Fund powered by Ignitis Group“. Bendrovė apskaito finansinį turta ir įsipareigojimus, kurių apskaitos principai nurodyti 8 metinių finansinių ataskaitų pastaboje, tikraja verte. Tikroji vertė atitinka 3-ąją tikrosios vertės nustatymo hierarchijos lygį.

2021 kovo 31 d. ir 2020 m. gruodžio 31 d. Bendrovė apskaitė gautiną sumą už AB „LitGrid“ pardavimą tikraja verte pelne (nuostoliuose). Tikroji vertė atitinka 3 lygį tikrosios vertės nustatymo hierarchijoje. Tikroji vertė buvo apytiksliai lygi likutinei vertei, tikroji vertė nustatyta remiantis diskontuotais pinigų srautais taikant 0,298 proc. (2019 m. gruodžio 31 d. – 0,298 proc.).

Finansinės priemonės, kurių tikroji vertė atskleidžiama

Bendrovės finansinio turto ir finansinių įsipareigojimų, vertinamų amortizuota savikaina, likutinė vertė yra artima jų tikrajai vertei, išskyrus obligacijų emisijos skolas. Su suteiktomis paskolomis ir išleistomis obligacijomis susijusių finansinio priemonių vertinimas priskiriamas 2-ajam tikrosios vertės hierarchijos lygiui.

2021 kovo 31 d. ir 2020 m. gruodžio 31 d. Bendrovės gautinų sumų, susijusių su dukterinės įmonės AB „Energijos skirstymo operatorius“ obligacijų gautinomis sumomis, tikroji vertė nustatyta diskontuojant pinigų srautus remiantis palūkanų norma, nustatyta kaip rinkos palūkanų norma pridėdant palūkanų normos apskaitimo sandorius eurais terminams, kurie yra panašūs periodui, likusiam iki išleistų obligacijų išpirkimo. Pinigų srautai diskontuoti naudojant 2,62 proc. vidutinę svertinę diskonto normą (2020 m. gruodžio 31 d. – 2,19 proc.). Gautinų sumų tikroji vertė priskiriama 2-ajam tikrosios vertės hierarchijos lygiui.

Bendrovės suteiktų paskolų tikroji vertė nustatyta diskontuojant pinigų srautus, remiantis rinkoje stebima palūkanų norma. 2020 m. gruodžio 31 d. pinigų srautai buvo diskontuoti naudojant 2,74 proc. vidutinę svertinę diskonto normą (2020 m. gruodžio 31 d. – 2,56 proc.). Su skolomis susijusių finansinių įsipareigojimų vertinimas priskiriamas 2-ajam tikrosios vertės hierarchijos lygiui.

Bendrovės obligacijų emisijos skolų (9 pastaba) tikroji vertė apskaičiuota diskontuojant būsimuosius pinigų srautus, susijusius su kupono mokėjimais, remiantis rinkoje stebima palūkanų norma ir įprastais su obligacijų emisija susijusiais būsimaisiais mokėjimais. 2021 m. kovo 31 d. pinigų srautai diskontuoti naudojant 2,62 proc. vidutinę svertinę diskonto normą (2020 m. gruodžio 31 d. – 2,19 proc.). Tam tikroms obligacijų emisijoms diskonto norma yra nustatyta kaip rinkos palūkanų norma pridėdant palūkanų normos apskaitimo sandorius eurais terminams, kurie yra panašūs periodui, likusiam iki išleistų obligacijų išpirkimo. Obligacijų emisijos skola priskiriama 2-ajam tikrosios vertės hierarchijos lygiui.

Toliau lentelėje parodytas Bendrovės finansinių priemonių tikrosios vertės paskirstymas pagal hierarchijos lygius 2021 m. kovo 31 d.:

Pastaba	Likutinė vertė	1-asis lygis	2-asis lygis	3-iasis lygis	Iš viso
		Aktyviose rinkose kotiruojamos kainos	Kiti tiesiogiai arba netiesiogiai stebimi duomenys	Nestebimi duomenys	
Turtas					
Gautina suma už AB „LitGrid“ pardavimą	4	150 693	-	-	150 693
Inovacijų fondas KŪB „Smart Energy Fund powered by Ignitis Group“		7 168	-	7 168	-
Turtas					
Obligacijų gautinos sumos iš dukterinės įmonės AB „Energijos skirstymo operatorius“	4	616 288	-	551 626	- 551 626
Suteiktos paskolos	4	225 636	-	194 813	- 194 813
Įsipareigojimai					
Išplatintos obligacijos	9	900 856	-	871 941	- 871 941

Toliau lentelėje parodytas Bendrovės finansinių priemonių tikrosios vertės paskirstymas pagal hierarchijos lygius 2020 m. gruodžio 31 d.:

Pastaba	Likutinė vertė	1-asis lygis	2-asis lygis	3-iasis lygis	Iš viso
		Aktyviose rinkose kotiruojamos kainos	Kiti tiesiogiai arba netiesiogiai stebimi duomenys	Nestebimi duomenys	
Turtas					
Gautina suma už AB „LitGrid“ pardavimą	4	150 693	-	-	150 693
Inovacijų fondas KŪB „Smart Energy Fund powered by Ignitis Group“		4 912	-	-	4 912
Turtas					
Obligacijų gautinos sumos iš dukterinės įmonės AB „Energijos skirstymo operatorius“	4	616 288	-	614 862	- 614 862
Suteiktos paskolos	4	201 704	-	198 049	- 198 049
Įsipareigojimai					
Išplatintos obligacijos	9	896 088	-	894 158	- 894 158

Visos sumos tūkstančiais eurų, jei nenurodyta kitaip

16 Įvykiai po finansinės padėties ataskaitos sudarymo dienos

16.1 Įvykiai, susiję su bylomis ir pretenzijomis

Dukterinės įmonės AB „Energijos skirstymo Operatorius“ akcijų supirkimas

2021 m. balandžio 2 d. Vilniaus apygardos teismas tenkino Bendrovės pareiškimą dėl juridinę reikšmę turinčio fakto nustatymo ir pripažino, kad visos privalomo jos dukterinės bendrovės AB „Energijos skirstymo operatorius“ akcijų pardavimo metu neparduotos akcijos yra Bendrovės nuosavybė, bei įpareigojo akcijų sąskaitų tvarkytojus padaryti įrašus apie nuosavybės teisės perėjimą Bendrovei. Akcijos buvo perleistos 2021 m. Balandžio 15 d. Už privalomo akcijų supirkimo kainą - 0,88 EUR už akciją. Po Teismo sprendimo grupė įsigis 100% AB „Energijos skirstymo operatorius“ akcijų.

Dukterinės įmonės AB „Ignitis gamyba“ akcijų supirkimas

Vilniaus miesto apylinkės teismas 2021 m. balandžio 30 d. sprendimu tenkino Bendrovės pareiškimą dėl juridinę reikšmę turinčio fakto nustatymo ir pripažino, kad 11 113 442 vnt. iš 11 688 245 vnt. privalomo jos dukterinės bendrovės AB „Ignitis gamyba“ (toliau – „Ignitis gamyba“) akcijų pardavimo metu neparduotos akcijos yra Bendrovės nuosavybė, bei įpareigojo akcijų sąskaitų tvarkytojus padaryti įrašus apie nuosavybės teisės perėjimą Bendrovei.

Pažymėtina, kad Teismas kiek anksčiau išskyrė Bendrovės pareiškimą į dvi atskiras bylas – bylą, kurioje suinteresuoti asmenys – „Ignitis gamybos“ akcininkai yra mirę, ir bylą, kurioje suinteresuotais asmenimis yra visi kiti likę „Ignitis gamybos“ akcininkai. Priimtas Teismo sprendimas yra susijęs tik su „Ignitis gamybos“ akcijomis, kurių savininkai nebuvo nustatyti, kaip mirę.

Po Teismo sprendimo Bendrovė neįgis 100 proc. „Ignitis gamybos“ akcijų, procesas vyks toliau, kol Teismas nepriims sprendimo likusioje pareiškimo dalyje, t. y. kitoje išskirtoje byloje, kurioje nustatyta, kad „Ignitis gamybos“ akcininkai yra mirę

[Dėl teisme gauto ieškinio ir pritaikytų laikinųjų apsaugos priemonių, „Ignitis grupės“ pagrindinių vadovų sudarytų opcionų sutarčių nutraukimo ir atskiruoju skundu prašomų panaikinti laikinųjų apsaugos priemonių](#)

Teismas 2021 m. gegužės 3 d. nutartimi pritaikė laikinąsias apsaugos priemones, kurių esmė – sustabdyta darbuotojų skatinimo opcionais programa (8 pastaba), taip pat ir vadovų skatinimo opcionais programa iki teismo sprendimo įsiteisėjimo šioje byloje.

AB „Ignitis grupė“ įmonių grupės devyni pagrindiniai vadovai, siekdami sėkmingo darbuotojų skatinimo akcijų opcionais programos įgyvendinimo, savo iniciatyva nutraukė sudarytas pagrindinių vadovų opcionų sutartis, kurios buvo sudarytos 2020 m. gruodžio 18 d. Taip pat Grupė pateikė atskirąjį skundą Vilniaus apygardos teismui, prašydama panaikinti Vilniaus miesto apylinkės teismo 2021 m. gegužės 3 d. nutartimi pritaikytas laikinąsias apsaugos priemones.

16.2 Kiti įvykiai

Dukterinės bendrovės įsteigimas Suomijoje

AB „Ignitis grupė“ valdoma bendrovė UAB „Ignitis“ 2021 m. balandžio 1 d. baigė visų reikalingų sprendimų priėmimą dėl naujos dukterinės įmonės „Ignitis Suomi Oy“ (toliau – „Ignitis Suomi“) steigimo Suomijoje. Atitinkamai, remiantis formaliais sprendimais, Ignitis Suomi buvo įregistruota 2021 balandžio 22d.

[Valdyba pritarė, kad UAB „Ignitis renewables“ įsigytų bendrovę žalosios energetikos projektu vystymui Lenkijoje](#)

Grupės valdyba 2021 m. gegužės 4 d. pritarė pirkimo-pardavimo sutarčiai, pagal kurią Bendrovės dukterinė įmonė UAB „Ignitis renewables“ ketina įsigyti iki šiol veiklos nevykdžiusią Lenkijoje registruotą bendrovę.

Planuojamoje įsigyti įmonėje bus koncentruojamos kompetencijos ir kiti resursai, kurie bus panaudoti žalosios energetikos projektų įsigijimui ir vystymui Lenkijos rinkoje.

[Dukterinės AB „Ignitis grupė“ bendrovės UAB „Energetikos paslaugų ir rangos organizacija“ likvidavimas](#)

2021 m. gegužės 10 d. Bendrovės valdyba priėmė sprendimą pradėti dukterinės įmonės UAB „Energetikos paslaugų ir rangos organizacija“ (toliau – EnePRO) likvidavimą nuo 2021 m. gegužės 14 d.

EnePRO likvidavimo procedūras ketinama užbaigti per ne ilgesnį nei 6 mėn. laikotarpį

Kitų reikšmingų įvykių po finansinių ataskaitų datos iki šių finansinių ataskaitų išleidimo datos nebuvo.

Papildoma informacija

7.1 Pranešimai apie patrunuojančios bendrovės esminius įvykius	103
7.2 Kita svarbi teisinė informacija	105

7.1 Pranešimai apie patronuojančios bendrovės esminius įvykius

Per ataskaitinį laikotarpį (pirmieji trys 2021 m. mėnesiai)

Data	Įvykis
Kovo 30 d.	„Ignitis grupės“ įmonių grupės preliminarūs 2021 m. 2 mėnesio finansiniai duomenys
Kovo 25 d.	Eilinio visuotinio AB „Ignitis grupė“ akcininkų susirinkimo sprendimai
Kovo 22 d.	AB „Ignitis grupė“ patvirtino vadovų ilgalaikio skatinimo akcijų opcionais programos strateginius tikslus ir jų rodiklius 2021-2024 metams
Kovo 12 d.	Dėl AB „Ignitis grupė“ stebėtojų tarybos sprendimų
Kovo 8 d.	Skelbiama AB „Ignitis grupė“ dukterinės UAB „Ignitis“ naujo generalinio direktoriaus ir valdybos nario atranka
Kovo 5 d.	Pranešimas apie vadovaujamas pareigas einančio asmens sandorį dėl AB „Ignitis grupė“ finansinių priemonių
Kovo 1 d.	Skelbiamos Pomeranijos vėjo elektrinių parko EBITDA prognozės
Vasario 26 d.	AB „Ignitis grupė“ skelbs finansinių ataskaitų audito paslaugų teikimo konkursą
Vasario 26 d.	Ignitis grupės“ įmonių grupės preliminarūs 2021 m. 1 mėnesio finansiniai duomenys
Vasario 26 d.	Patvirtintas AB „Ignitis grupė“ įmonių grupės 2021-2024 m. strateginis planas
Vasario 26 d.	Pranešimas apie šaukiamą eilinį visuotinį AB „Ignitis grupė“ akcininkų susirinkimą
Vasario 26 d.	„Ignitis grupė“ 2020 m.: augimas visuose segmentuose lydimas 10 % didesniu nei prognozuota koreguotu EBITDA
Vasario 26 d.	2020 m. „Ignitis grupės“ 12 mėn. tarpiniai rezultatai
Vasario 25 d.	B „Ignitis gamyba“ patvirtino Kruonio hidroakumuliacinės elektrinės plėtros verslo planą
Vasario 23 d.	„Ignitis grupė“ kovo 2 d. pristatys 2020 m. rezultatus ir 2021-2024 m. strateginį planą
Vasario 18 d.	AB „Ignitis grupė“ pradeda atnaujinamos atlygio politikos derinimą
Vasario 17 d.	Dėl AB „Ignitis grupė“ garantijos suteikimo už valdomos įmonės UAB „VVP Investment“ įsipareigojimų įvykdymą.
Vasario 17 d.	Dėl AB „Ignitis grupė“ gauto papildyto Finansų ministerijos Lūkesčių rašto
Vasario 11 d.	Dėl AB „Ignitis grupė“ valdomos bendrovės UAB „Ignitis“ ketinimo steigti dukterinę įmonę Suomijoje
Vasario 9 d.	AB „Ignitis grupė“ dukterinės bendrovės ESO išmaniosios apskaitos infrastruktūros pirkime buvo sudaryta pateiktų pasiūlymų eilė
Vasario 1 d.	Dėl AB „Ignitis grupė“ ketinimo sudaryti iki 293 mln. eurų paskolos sutartį su UAB „Ignitis renewables“
Sausio 28 d.	Correction: „Ignitis grupės“ įmonių grupės preliminarūs 2020 m. 12 mėnesių finansiniai duomenys
Sausio 28 d.	„Ignitis grupės“ įmonių grupės preliminarūs 2020 m. 12 mėnesių finansiniai duomenys
Sausio 13 d.	Correction: Priimtas sprendimas dėl AB „Ignitis grupė“ įmonių grupės ilgalaikio vadovų skatinimo akcijų opcionais programos
Sausio 8 d.	Informacija apie AB „Ignitis grupės“ vadovų ilgalaikio skatinimo programą

Po ataskaitinio laikotarpio

Data	Įvykis
Gegužės 26 d.	AB „Ignitis grupė“ po kasmetinės peržiūros išlaikė BBB+ kredito reitingą
Gegužės 21 d.	Nuosavybės teisė į dalį „Ignitis gamybos“ akcijų perrašyta „Ignitis grupei“
Gegužės 21 d.	Dėl AB „Ignitis grupė“ garantijos paslaugos sutarties sudarymo
Gegužės 18 d.	Correction: AB „Ignitis grupė“ ketina pasirašyti garantijos sutartį su NASDAQ Clearing AB
Gegužės 18 d.	AB „Ignitis grupė“ ketina pasirašyti garantijos sutartį su NASDAQ Clearing AB
Gegužės 17 d.	„Ignitis grupė“ gegužės 27 d. pristatys 2021 m. pirmojo ketvirčio rezultatus
Gegužės 14 d.	Dėl nuosavybės teisės į dalį „Ignitis gamybos“ akcijų perrašymo ir lėšų pervedimo akcininkams
Gegužės 13 d.	Dėl „Ignitis grupės“ pagrindinių vadovų sudarytų opcijų sutarčių nutraukimo ir atskiruoju skundu prašomų panaikinti laikinųjų apsaugos priemonių
Gegužės 10 d.	Dėl AB „Ignitis grupė“ dukterinės bendrovės, UAB „Energetikos paslaugų ir rangos organizacija“ likvidavimo
Gegužės 7 d.	Dėl stabilizavimo metu supirktų akcijų
Gegužės 5 d.	Dėl Europos Sąjungos Bendrojo Teismo priimto sprendimo atšaukti Europos Komisijos sprendimą suderinti atsinaujinančių energetikos projektų skatinimo schemą
Gegužės 4 d.	Pritarta, kad UAB „Ignitis renewables“ įsigytų bendrovę žaliosios energetikos projektų vystymui Lenkijoje
Gegužės 4 d.	Dėl teisme gauto ieškinio ir pritaikytų laikinųjų apsaugos priemonių
Balandžio 30 d.	Teismas leido perleisti dalį „Ignitis gamybos“ akcijų „Ignitis grupei“
Balandžio 29 d.	„Ignitis grupės“ įmonių grupės preliminarūs 2021 m. 3 mėnesių finansiniai duomenys
Balandžio 27 d.	Dėl žiniasklaidos priemonėmis pateiktos informacijos apie AB „Ignitis grupė“ įmonių grupės pagrindinių vadovų ir darbuotojų skatinimo akcijų opcionais programą.
Balandžio 20 d.	„Enlight Research“ atlikta „Ignitis grupės“ apžvalga
Balandžio 15 d.	Nuosavybės teisė į visas ESO akcijas perrašyta „Ignitis grupei“
Balandžio 14 d.	AB „Ignitis grupė“ dukterinės bendrovės ESO išmaniosios apskaitos infrastruktūros pirkime po sėkmingo praktinės atitikties įrodymo buvo priimtas sprendimas sudaryti sutartį su tiekėju
Balandžio 2 d.	Teismas leido perleisti ESO akcijas „Ignitis grupei“
Balandžio 1 d.	Dėl AB „Ignitis grupė“ valdomos bendrovės UAB „Ignitis“ dukterinės įmonės įsteigimo Suomijoje

7.2 Kita svarbi teisinė informacija

Šiame tarpiniame pranešime pateikiama informacija AB „Ignitis grupė“ (tekste – ir „Ignitis grupė“ ar „patronuojanti bendrovė“) akcininkams, kreditoriams ir kitiems suinteresuotiems asmenims apie patronuojančią bendrovę ir jos valdomų įmonių, kurios kartu vadinamos „Ignitis grupės“ įmonėmis (toliau tekste – ir „Grupė“) veiklą per 2021 m. sausio-kovo mėnesių laikotarpį.

Tarpinę ataskaitą parengė patronuojančios bendrovės administracija, vadovaudamasi Lietuvos Respublikos akcinių bendrovių įstatymu ir Lietuvos Respublikos įmonių konsoliduotos finansinės atskaitomybės įstatymu.

Už metiniame pranešime pateiktą informaciją atsakinga patronuojančios bendrovės vadovybė. Su pranešimu bei dokumentais, kuriais naudojantis jis buvo parengtas, galima susipažinti (iš anksto susitarus) darbo dienomis pirmadieniais–ketvirtadieniais 7.30–16.30 val., penktadieniais 7.30–15.15 val. patronuojančios bendrovės centrinėje būstinėje (Žvejų g. 14, Vilnius).

Vieši pranešimai, kuriuos patronuojanti bendrovė privalo skelbti pagal galiojančius Lietuvos Respublikos teisės aktus, skelbiami patronuojančios bendrovės [tinklalapyje](#) bei „[Nasdaq Vilnius](#)“, [Londono](#) ir [Liuksemburgo](#) vertybinių popierių biržų tinklalapiuose.

Reikšmingi susitarimai

Reikšmingų susitarimų, kurių šalis yra patronuojanti bendrovė ir kurie įsigaliojtu, pasikeistų ar nutrūktų pasikeitus patronuojančios bendrovės kontrolei, sudaryta nebuvo. Patronuojančios bendrovės ir jos organų narių ar darbuotojų susitarimų, numatančių kompensaciją, jei jie atsistatydintų arba būtų atleisti be pagrįstos priežasties arba jei jų darbas baigtųsi dėl patronuojančios bendrovės kontrolės pasikeitimo, sudaryta nebuvo.

Žalingi sandoriai

Per ataskaitinį laikotarpį patronuojančios bendrovės vardu sudarytų žalingų sandorių (neatitinkančių patronuojančios bendrovės tikslų, esamų įprastų rinkos sąlygų, pažeidžiančių akcininkų ar kitų asmenų grupių interesus ir pan.), turėjusių ar ateityje galinčių turėti neigiamos įtakos patronuojančios bendrovės veiklai ir (arba) veiklos rezultatams, taip pat sandorių, sudarytų esant interesų konfliktui tarp patronuojančios bendrovės vadovų, kontroliuojančių akcininkų ar kitų susijusių šalių pareigų patronuojančiai bendrovei ir jų privačių interesų ir (arba) kitų pareigų, sudaryta nebuvo.

Pagrindiniai vidaus kontrolės ir rizikos valdymo sistemų, susijusių su konsoliduotų finansinių ataskaitų sudarymu, požymiai

Patronuojančios bendrovės finansinės ataskaitos rengiamos pagal ES patvirtintus Tarptautinius finansinės atskaitomybės standartus (TFAS).

Patronuojančiai bendrovei apskaitos paslaugas teikiančios įmonės darbuotojai prižiūri, kad finansinės ataskaitos būtų tinkamai rengiamos, rūpinasi, kad duomenys būtų surinkti laiku ir teisingai. Patronuojančios bendrovės finansinių ataskaitų rengimas, vidaus kontrolės ir finansinės rizikos valdymo sistemos, teisės aktai, reglamentuojantys finansinių ataskaitų sudarymą, yra kontroliuojami ir valdomi.

Informacija apie auditorius

2021 m. kovo 9 d. patronuojanti bendrovė pasirašė sutartį su UAB „Ernst & Young“, kuri teiks audito paslaugas pirmų šešių 2021 m. mėnesių laikotarpiu. Daugiau informacijos susijusios su buvusiais patronuojančios bendrovės auditoriais ir jų dukterinėmis įmonėmis, įskaitant jų atlygį, galite rasti [2020 m. metiniame pranešime](#).

Reikšmingos sutartys

Patronuojančios bendrovės ir jo organų narių ar darbuotojų susitarimų, numatančių kompensaciją, jei jie atsistatydintų arba būtų atleisti be pagrįstos priežasties, arba jei jų darbas baigtųsi dėl patronuojančios bendrovės kontrolės pasikeitimo sudaryta nebuvo. Reikšmingų susitarimų, kurių šalis yra patronuojanti bendrovė ir kurie įsigaliojtu, pasikeistų ar nutrūktų pasikeitus patronuojančios bendrovės kontrolei, taip pat jų poveikis, išskyrus atvejus, kai dėl susitarimų pobūdžio jų atskleidimas padarytų patronuojančiai bendrovei didelę žalą, sudaryta nebuvo. Per ataskaitinį laikotarpį patronuojanti bendrovė žalingų sandorių (neatitinkančių patronuojančios bendrovės tikslų, esamų įprastų rinkos sąlygų, pažeidžiančių akcininkų ar kitų asmenų grupių interesus ir pan.) bei sandorių, sudarytų esant interesų konfliktui tarp patronuojančios bendrovės vadovų, kontroliuojančių akcininkų ar kitų susijusių šalių pareigų patronuojančiai bendrovei ir jų privačių interesų ir (arba) kitų pareigų, nesudarė.

Kalbos pastaba

Esant neatitikimams tarp lietuvių ir anglų kalbos dokumentų versijų, pagrindine versija laikoma anglų kalba parengtas dokumentas.

Trumpiniai

Trumpiniai

'000 / tūkst.	Tūkstančiai	EPS	Pelnas vienai akcijai	IML	Ilgalaikis materialusis turtas
#	Skaičius	ES	Europos Sąjunga	Instaliuota galia	Irenginiai, kurie yra baigti statyti ir kuriuose buvo sėkmingai atlikti veiklos bandymai
%	Procentas	ESO	AB „Energijos skirstymo operatorius“	Investicijos	Ilgalaikio materialiojo ir nematerialiojo turto įsigijimas, įmonių akcijų įsigijimas
12 mėn.	Ankstesnių dvylikos mėnesių laikotarpis	„Eurakras“	UAB „EURAKRAS“	IPO	Pirminis viešas akcijų siūlymas (angl. Initial Public Offering)
AB	Akcinė bendrovė	FTE	Visos darbo dienos ekvivalento vienetas	ISO	Tarptautinė standartizacijos organizacija
AE	Atsinaujinanti energetika	Garantinis tiekimas	El. energijos tiekimas, siekiant užtikrinti vartotojų, kurie nustatyta tvarka nepasirinko nepriklausomo tiekėjo arba kurių pasirinktas nepriklausomas tiekėjas nevykdo savo įsipareigojimų, nutraukia veiklą arba el. energijos pirkimo–pardavimo sutartį, aprūpinimą el. energija	JT	Jungtinės tautos
AEI	Atsinaujinantys energijos išteklių	GD	Gamtinės dujos	k.d.	Kalendorinės dienos
ASV	Aplinkos apsauga, socialinis atsakingumas bei valdysena (angl. Environmental, Social and Corporate Governance)	GPC	UAB „Ignitis grupės paslaugų centras“	Kauno A. Brazausko HE	Kauno Algirdo Brazausko hidroelektrinė
B2B	Verslas verslui (angl. business to business)	GRI	Visuotinę ataskaitų teikimo iniciatyva (angl. Global Reporting Initiative)	Kauno KJ	UAB Kauno kogeneracinė jėgainė
B2C	Verslas klientui (angl. business to consumer)	Grupė	UAB „Ignitis grupė“ įmonių grupė	KCB	Kombinuoto ciklo blokas
BICG	„Baltic Institute of Corporate Governance“	GW	Gigavatas	ketv.	Ketvirtis
BVP	Bendras vidaus produktas	Hidroelektrinė	Kauno Algirdo Brazausko hidroelektrinė ir Kruonio hidroakumuliacinė elektrinė	Lietuvos energija	UAB „Lietuvos energija“ (dabartinė AB „Ignitis grupė“)
CO ₂	Anglies dioksidas	IADP	Informavimo apie anglies dioksidą projektas (angl. Carbon Disclosure Project, CDP)	Lietuvos energijos tiekimas	UAB „Lietuvos energijos tiekimas“
E	Elektra	„Ignitis Eesti“	Ignitis Eesti OÜ	Litgas	UAB „Litgas“
EBIT	Veiklos pelningumas prieš palūkanas ir mokesčius	„Ignitis gamyba“	AB „Ignitis gamyba“	Litgrid	AB „Litgrid“
EBITDA	EBITDA – pelnas prieš finansinės veiklos rezultata, mokesčius, nusidėvėjimą ir amortizaciją.	„Ignitis Latvija“	„Ignitis Latvija“ SIA	LRAIC	Ilgalaikės vidutinės prieaugio sąnaudos
EBPO	Tarptautinė ekonominio bendradarbiavimo ir plėtros organizacija	„Ignitis Polska“	Ignitis Polska sp. z o.o.	m.	Metai
Energijos tiekimas	UAB „Energijos tiekimas“	„Ignitis renewables“	UAB „Ignitis renewables“	Mažeikiai VP	UAB „VVP Investment“
Enerpro	UAB Energetikos paslaugų ir rangos organizacija	„Ignitis“	UAB „Ignitis“ (buvusi „Lietuvos energijos tiekimas“ ir „Energijos tiekimas“)	mėnesį	Mėnesis / mėnesiai
eNPS	Darbuotojų patirties indeksas			min.	Minimalus
				mIn./m	Milijonas per
				mIrd.	Milijardas
				MW	Megavatas

MWh	Megavatvalandė	SDG	Darnaus vystymosi tikslai (angl. Sustainable Development Goal)	WACC	Vidutinė svertinė kapitalo kaina (angl. Weighted average cost of capital)
n/a	Neaktualu	SGD	Suskystintos gamtinės dujos	Žaliosios energijos gamyba	Parduotas vėjo jėgainėse, saulės jėgainėse, biokuro elektrinėse, Kauno KJ ir hidroelektrinėse (įskaitant Kruonio hidroakumuliacinę elektrinę) pagamintas elektros kiekis
Nauji prijungimai ir galios padidinimai	Klientai, kurie naujai prisijungė prie elektros ar dujų skirstomojo tinklo ar esamų prisijungimo taškų galios padidinimas	SGDT	Suskystintų gamtinių dujų terminalas	Žaliosios gamybos dalis, %	Žaliosios gamybos dalis turi būti apskaičiuojama tokiu būdu: Žaliosios elektros energijos gamybą (įskaitant Kruonio hidroakumuliacinę elektrinę) dalinant iš bendros pagamintos elektros energijos
NPS	Klientų pasitenkinimo indeksas	ŠESD	Šiltnamio efektą sukeliančios dujos	Žaliosios gamybos instaliuotoji galia	Vėjo jėgainės, saulės jėgainės, biokuro elektrinės, Kauno KJ ir hidroelektrinės (įskaitant Kruonio hidroakumuliacinę elektrinę), kurios baigtos statyti ir kuriose buvo sėkmingai atlikti veiklos bandymai.
„NT Valdos“	UAB „NT Valdos“	TCFD	Darbo grupė su klimatu susijusių finansinių ataskaitų informacijos atskleidimo klausimais (angl. Task Force on Climate-Related Financial Disclosures)		
OPEX	Veiklos sąnaudos	TE-3	Vilniaus trečioji termofikacinė elektrinė		
p. p.	Procentiniai punktai	TFAS	Tarptautiniai finansinės atskaitomybės standartai		
Pagaminta elektros energijos	Parduotas vėjo jėgainėse, saulės jėgainėse, biokuro elektrinėse, hidroelektrinėse (įtraukiant Kruonio hidroakumuliacinę elektrinę), atliekų elektrinėse bei Elektrėnų komplekse pagamintas elektros kiekis	TRIR	Bendras registruojamas sužalojimų lygis (angl. Total Recordable Incident Rate)		
Parduota elektros energija	Parduotas elektros energijos kiekis Lietuvoje (verslo klientai, buitiniai vartotojai ir garantinio tiekimo vartotojai) Lenkijoje, Latvijoje ir Estijoje	Tuuleenergia	„Tuuleenergia osaühing“		
Patronuojanti bendrovė	AB „Ignitis grupė“	TWh	Teravatvalandė		
Patronuojanti bendrovė / „Ignitis grupė“	AB „Ignitis grupė“ (buvusi UAB „Lietuvos energija“)	UAB	Uždaroji akcinė bendrovė		
plg.	palyginti su	UNGC	Jungtinių Tautų Pasaulinis susitarimas (angl. United Nations Global Compact)		
Pomeranijos VP	„Pomerania Wind Farm“ sp. z o.o.	„Vėjo gūsis“	UAB „VĖJO GŪSIS“		
RAB	Reguliuojamo turto bazė (angl. Regulated asset base)	„Vėjo vatas“	UAB „VĖJO VATAS“		
SAIDI	Vidutinė neplanuotų elektros energijos arba dujų persiuntimo nutraukimų trukmė	VERT	Valstybinė energetikos reguliavimo taryba		
SAIFI	Neplanuotų nutrūkimų dažnis tenkantis vienam vartotojui	Vilniaus KJ	UAB „Vilniaus kogeneracinė jėgainė“		
SASB	Tvarumo apskaitos standartų valdyba (angl. Sustainability Accounting Standards Board)	Visagino atominė elektrinė	UAB „Visagino atominė elektrinė“		
SBTi	Mokslu paremtų tikslų iniciatyva (angl. Science Based Targets initiative)	Visuomeninis tiekimas	El. energijos tiekimo veikla, kurią teisės aktais nustatyta tvarka ir sąlygomis vykdo asmuo turintis visuomeninio tiekimo licenciją		
		vnt.	vnt.		
		VVA	Valdybos nario veiklos apmokėjimas		
		VVI	Valstybės valdoma įmonė		

Atsakingų asmenų patvirtinimas

Atsakingų asmenų patvirtinimas

2021 m. gegužės 27 d.

Vadovaudamiesi Lietuvos Respublikos vertybinių popierių įstatymo 14 straipsnio nuostatomis ir Lietuvos banko informacijos atskleidimo taisyklėmis, mes, AB „Ignitis grupė“ generalinis direktorius Darius Maikštėnas ir AB „Ignitis grupė“ Finansų ir išdo direktorius Darius Kašauskas ir UAB „Ignitis grupės paslaugų centras“ Apskaitos departamento vadovė Giedruolė Guobienė, veikianti pagal 2021 m. balandžio 1 d. įsakymą Nr. IS-29-21, patvirtiname, kad, mūsų žiniomis, trijų mėnesių laikotarpio pasibaigusio 2021 m. kovo 31 d. AB „Ignitis grupė“ tarpinės sutrumpintos konsoliduotos

ir patrunuojančios bendrovės finansinės ataskaitos parengtos pagal Europos Sąjungoje priimtą 34-ąjį Tarptautinį finansinės atskaitomybės standartą „Tarpinė finansinė atskaitomybė“, atitinka tikrovę ir teisingai parodo AB „Ignitis grupė“ konsoliduotą turtą, įsipareigojimus, finansinę būklę, laikotarpio pelną arba nuostolius ir pinigų srautus, tarpinėje ataskaitoje yra teisingai nurodyta verslo plėtros ir veiklos apžvalga AB „Ignitis grupė“ kartu su pagrindinių rizikų bei neapibrėžtumų, su kuriais susiduriama, aprašymu.



Darius Maikštėnas
Generalinis direktorius



Darius Kašauskas
Finansų ir išdo direktorius



Giedruolė Guobienė
Apskaitos paslaugų departamento vadovė,
veikianti pagal 2021 m. balandžio 1 d.
įsakymą Nr. IS-29-21

AB „Ignitis grupė“

Žvejų g. 14, LT-09310 Vilnius, Lietuva
Įmonės kodas 301844044
Tel. +370 5 278 2998
El. paštas grupe@ignitis.lt
www.ignitisgrupe.lt

Ryšiai su investuotojais

Ainė Riffel-Grinkevičienė
Tel. +370 643 14925
El. paštas ir@ignitis.lt

Darnumas

Valentas Neviera
Tel. +370 670 25997
El. paštas sustainability@ignitis.lt

Komunikacija

Artūras Ketlerius
Tel. +370 620 76076
El. paštas media@ignitis.lt

Skelbimo data

2021 m. gegužės 27 d.