



# 2022 M. 3 MĖNESIŲ FINANSINIŲ REZULTATŲ PRISTATYMAS

AUGA group, AB



Mindaugas Ambrasas  
Finansų departamento direktorius

# REZULTATAI

2022 m. 1 ketv. pardavimai sumažėjo dėl mažesnio praėjusio sezono derliaus.

Pelningumo augimą didžiąja dalimi nulėmė augalininkystės segmentas, dėl ženkliai išaugusių produkcijos kainų.

2022 m. 3 mėn.: 2022 m. perspektyvos teigiamos, tačiau neapibrėžtumai išlieka



Mln. Eur	2022 m. 3 mėn.	2021 m. 3 mėn.	Pokytis	2020 m. 3 mėn.
Pajamos	17,56	19,48	-10%	17,04
Bendrasis pelnas (nuostolis)	5,65	4,51	+25%	3,74
Grynasis pelnas (nuostolis)	1,21	0,67	+81%	0,18
EBITDA	6,71	5,74	+17%	4,95





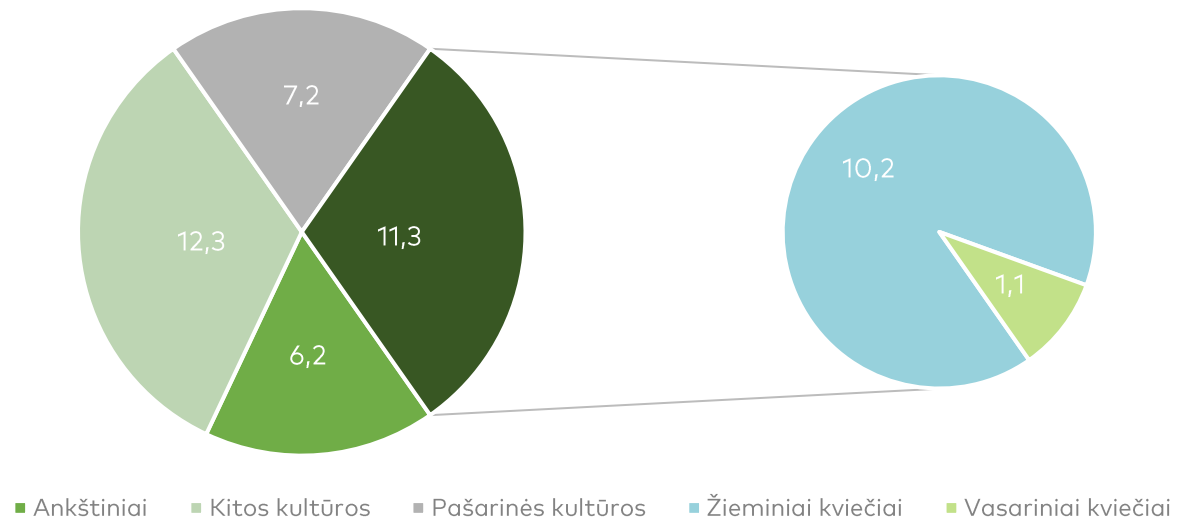
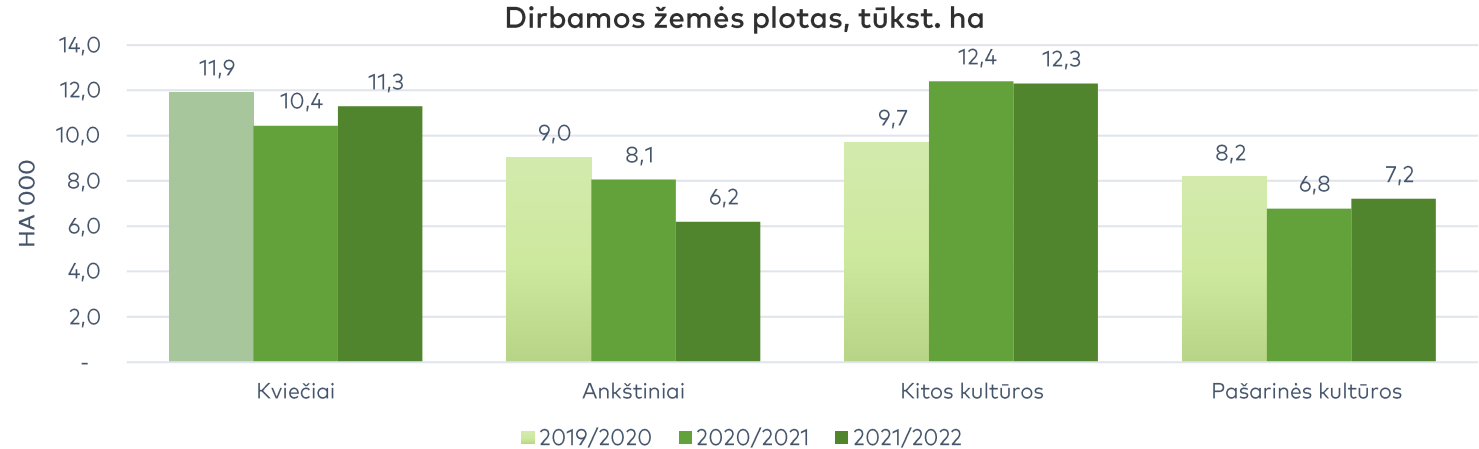
Rezultatai pagal segmentus

# Augalininkystė

Rudeninė sėja įvyko pagal planą.

Žiema neturėjo neigiamos įtakos pasėliams, 4% ploto buvo atsėta vasarinėmis kultūromis.

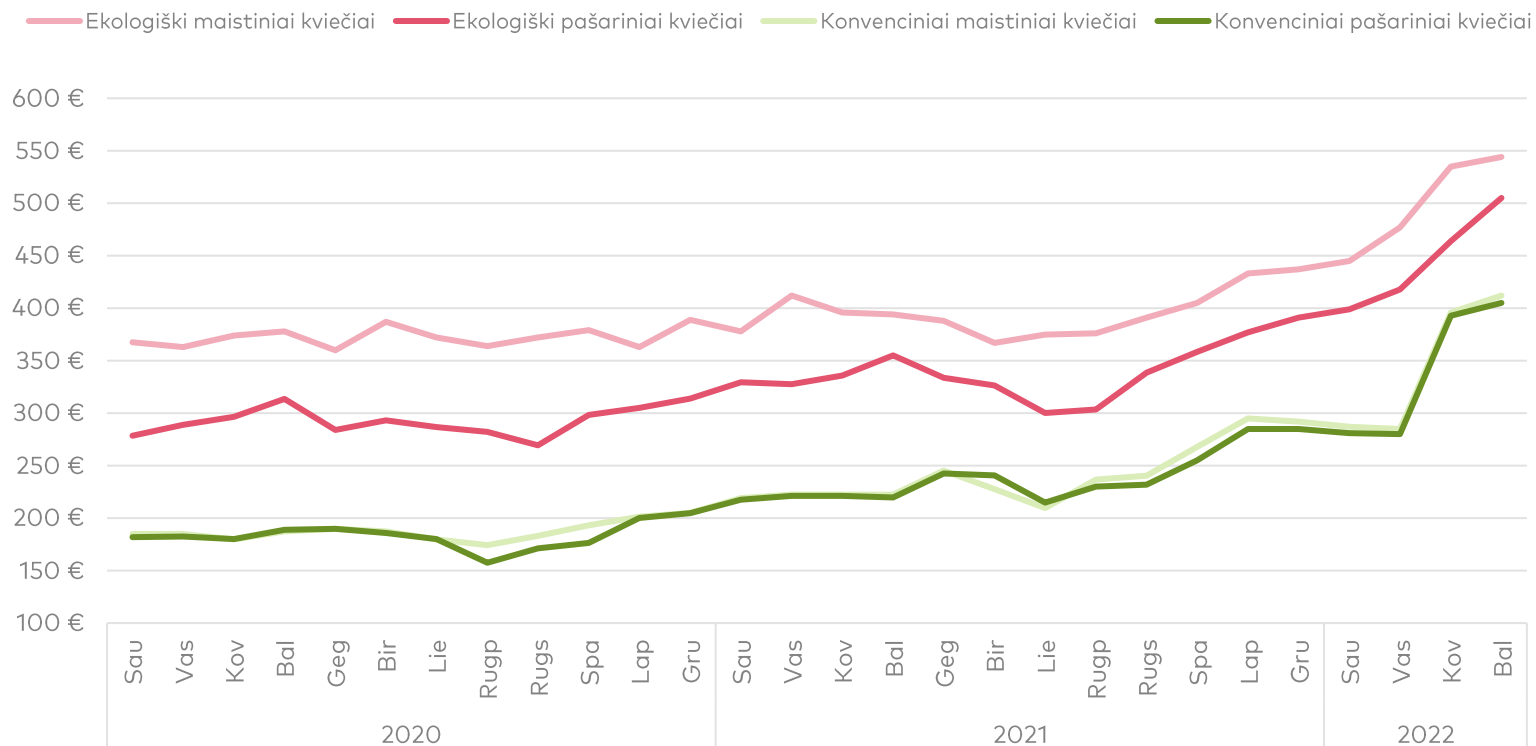
Pavasarinė sėja baigta, buvo apsėta 13,8 tūkst. ha.



## Rinkos tendencijos: konvencinių ir ekologiškų grūdų kainos yra rekordinėse aukštumose

Spartūs ir reikšmingi kainų pokyčiai sukėlė neapibrėžtumą ekologinėje rinkoje, būsimo derliaus kontraktavimas šiais metais prasidėjo vėliau.

### Ekologiškų ir konvencinių kviečių kaina Vokietijoje\*, Eur/t



\*Vokietija, didžiausia ES rinka, yra pagrindinė daugelio ekologiškų produktų kainų

# AUGALININKYSTĖ Naujojo derliaus kontraktavimas

2022.05.31 dienai AUGA grupė yra sudariusi pardavimų sutartis 39 proc. planuojamo 2022 metų derliaus.

Neįtraukus ilgalaikių susitarimų – pardavimo sutartys sudarytos 19 proc. planuojamam 2022 metų derliui.

2022 metų derliaus kontraktų kainos yra 51 proc. aukštesnės nei 2021 metais (neįtraukiant ilgalaikių susitarimų).



# AUGALININKYSTĖ 2022 m. 3 mėn. rezultatai



2022 m. perspektyvos teigiamos, tačiau neapibrėžtumai išlieka

Prognozuojamas derlingumas nepasikeitė, nes pasėlių būklė gera.

Biologinio turto pripažinimo tikrąja verte pelną teigiamai paveikė augančios kainos. Ši tendencija tęsiasi, tai sudaro prielaidas tolesniam rezultato augimui.

Mažesni pardavimai dėl mažesnio derliaus 2021 m. Absoliuti dauguma 2021 m. derliaus yra kontraktuota.

Siekiant tiksliau įvertinti segmentų rezultatus, išskirtas ir atskleidžiamas vidinių sandorių rezultatas. 2022 m. 1 ketv. rezultatas yra neigiamas dėl naudotų brangių pašarų, kurie buvo pagaminti 2021 m.



2022 m. 3 mėn.

	2022 m. 3 mėn.	2021 m. 3 mėn.	Pokytis	2020 m. 3 mėn.
Dirbamos žemės plotas, ha	38 591	39 223	-2%	39 673
Mln. Eur	2022 m. 3 mėn.	2021 m. 3 mėn.	Pokytis	2020 m. 3 mėn.
Bendras pelnas (nuostolis) dėl biologinio turto pripažinimo tikrąja verte	5,86	3,61	+62%	2,72
Pelnas (nuostolis) dėl biologinio turto pripažinimo tikrąja verte apskaitytas praėjusiam laikotarpyje	2,33	2,02	+15%	1,45
Pelnas (nuostolis) dėl biologinio turto pripažinimo tikrąja verte apskaitytas ataskaitiniame laikotarpyje	3,53	1,59	+122%	1,27
Pardavimo pajamos	5,09	7,53	-32%	5,36
Pardavimo sąnaudos	5,08	8,00	-37%	5,32
Atsargų nurašymai	0,30	0,08	+275%	0,24
Vidinių sandorių rezultatas	(0,73)	-	n/a	-
Žemės ūkio produkcijos pardavimo rezultatas	(1,01)	(0,54)	-87%	(0,20)
Subsidijos	2,42	2,38	+2%	1,89
Bendrasis pelnas	4,94	3,43	+44%	2,96





Segmentų rezultatai  
**Pienininkystė**

# PIENININKYSTĖ

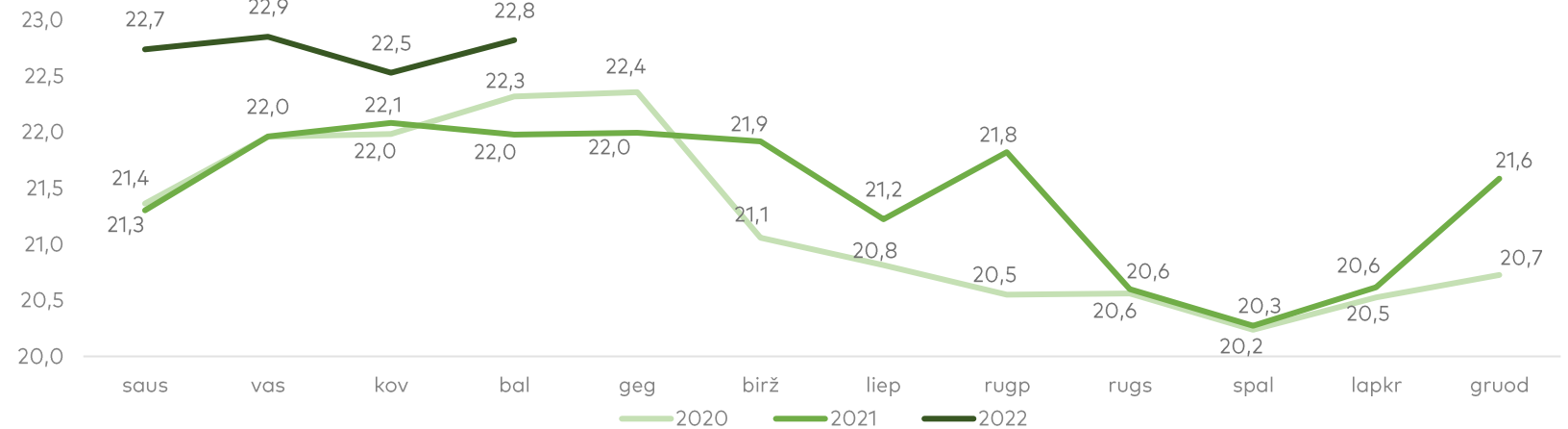


## Pieno primilžio ir kainos pokyčiai

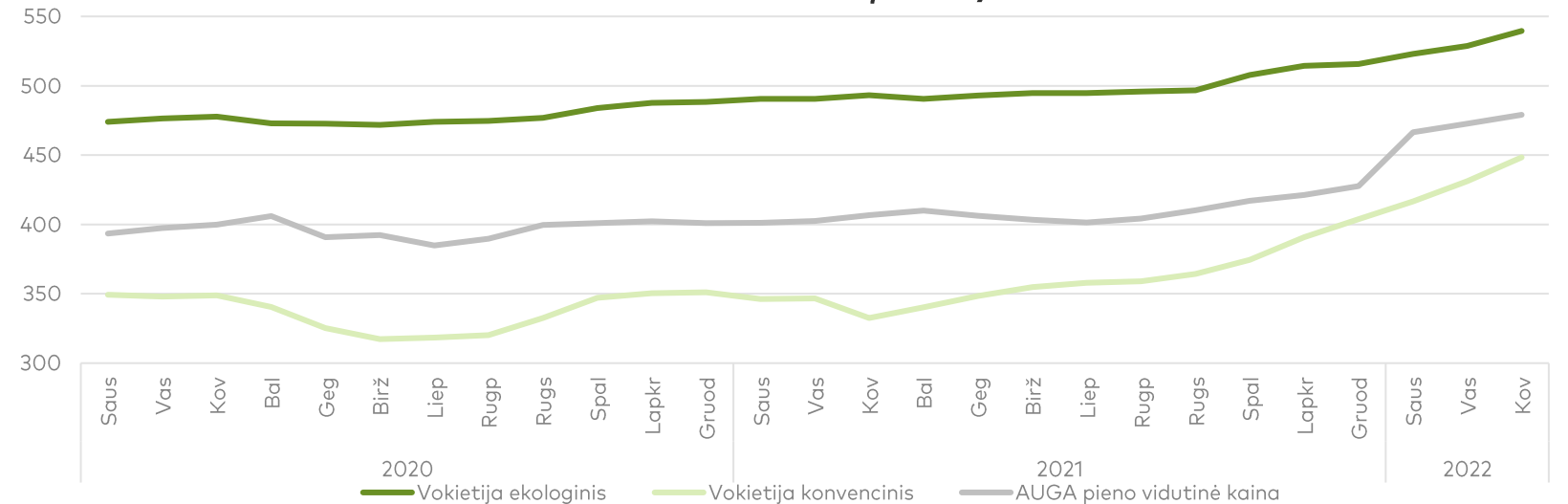
Pieno primilžis 2022 m. 1 ketv. paaugo 4 proc. lyginant su 2021 m. 1 ketv.

Vidutinė pieno kaina nuo 2022 m. pradžios. išaugo 16 proc.

Pieno primilžis kg per karvę per dieną



Pieno kainos, EUR/t



Šaltiniai: [www.ami-informiert.de](http://www.ami-informiert.de), <https://www.bmel-statistik.de/>, <https://ec.europa.eu/agriculture/market-observatory/milk>


Pagrindinis dėmesys toliau skiriamas segmento efektyvumo didinimui ir kaštų kontrolei.

2022.03.31 Grupės galvijų bandą sudaro 3 591 vnt. karvių bei 3 136 vnt. telyčių ir bulių, palyginus su 3 503 vnt. karvių ir 3 012 vnt. telyčių bei bulių 2021 m. 1 ketv.

Pieno segmento pardavimo pajamos per metus išaugo 23 proc. dėl padidėjusių kainų ir gamybos augimo.

	2022 m. 3 mėn.	2021 m. 3 mėn.	Pokytis	2020 m. 3 mėn.
Parduotos produkcijos kiekis, t	7 324	6 565	+12%	6 963
Pienas, t	6 986	6 189	+13%	6 549
Pieno produktai, t	113	190	-41%	233
Galvijai, t	225	186	+21%	181

Mln. Eur	2022 m. 3 mėn.	2021 m. 3 mėn.	Pokytis	2020 m. 3 mėn.
Pajamos	4,05	3,28	+23%	3,49
Pienas	3,31	2,51	+32%	2,60
Pieno produktai	0,38	0,58	-34%	0,72
Galvijai	0,36	0,19	+89%	0,18
Sąnaudos	3,59	3,26	+10%	3,19
Pienas	2,87	2,51	+14%	2,31
Pieno produktai	0,37	0,56	-34%	0,70
Galvijai	0,36	0,19	+89%	0,18
Biologinio turto perkainojimas	(0,67)	(0,55)	-22%	(0,70)
Subsidijos	0,79	0,73	+8%	0,50
Bendrasis pelnas	0,57	0,21	+171%	0,09

A wide-angle photograph of a mushroom cultivation facility. The room is filled with long, parallel rows of mushroom beds. Each bed is densely packed with small, white, button-shaped mushrooms. The beds are separated by narrow aisles. The ceiling is high and features a complex network of white pipes and ducts. The walls are made of light-colored, possibly corrugated metal or plastic. The overall atmosphere is clean and industrial.

Segmentų rezultatai  
**Grybų auginimas**

# GRYBŲ AUGINIMAS

Gamybos apimtys vis dar yra 8 proc. mažesnės, palyginus su 2021 m. 1 ketv. (+4% nuo 4 ketv. 2021 m.) dėl šių priežasčių:

- Ankstesni gamybos iššūkiai;
- COVID-19.

Didėjančios sąnaudos daro neigiamą įtaką pelningumui: energijos ir darbo užmokesčio sąnaudos sudaro 35 % visų gamybos sąnaudų.

Produktų kainų peržiūra visada yra sudėtinga ir užtrunka: per paskutinį ketvirtį kainos padidėjo ~5 proc., tačiau vidutinė pardavimo kaina yra tokia pati kaip ir 2021 1 ketv. dėl skirtingo produktų krepšelio.



## Segmentą labiausiai paveikė augantys kaštai



# GRYBŲ AUGINIMAS



## 2022 m. 3 mėn. rezultatai

Augančios sąnaudos ir nepilnai išnaudoti gamybos pajėgumai yra pagrindinės prastesnių rezultatų priežastys.

Pagrindiniai prioritetai:

- Gamybos apimtys.  
Gamyba per du 2 ketv. mėnesius: 2 011 t;
- Tęsiamos derybos dėl kainų pokyčių;
- Energijos suvartojimo kontrolė.

	2022 m. 3 mėn.	2021 m. 3 mėn.	Pokytis	2020 m. 3 mėn.
Parduotas kiekis, t	3 038	3 177	-4%	3 288
Vidutinė kaina (Eur/t)	2 255	2 246	0%	2 043

Mln. Eur	2022 m. 3 mėn.	2021 m. 3 mėn.	Pokytis	2020 m. 3 mėn.
Bendrosios pajamos	7,01	7,26	-3%	7,28
Grybų pardavimo pajamos	6,85	7,14	-4%	6,72
Komposto pardavimo pajamos	0,16	0,12	+33%	0,56
Bendrosios sąnaudos	7,14	6,76	+6%	6,66
Grybų pardavimo savikaina	6,98	6,68	+4%	6,17
Komposto pardavimo savikaina	0,16	0,08	+94%	0,49
Bendrasis pelnas	<b>(0,13)</b>	<b>0,50</b>	<b>n/a</b>	<b>0,62</b>



Segmentų rezultatai

# Galutiniam vartojimui skirti produktai (FMCG)

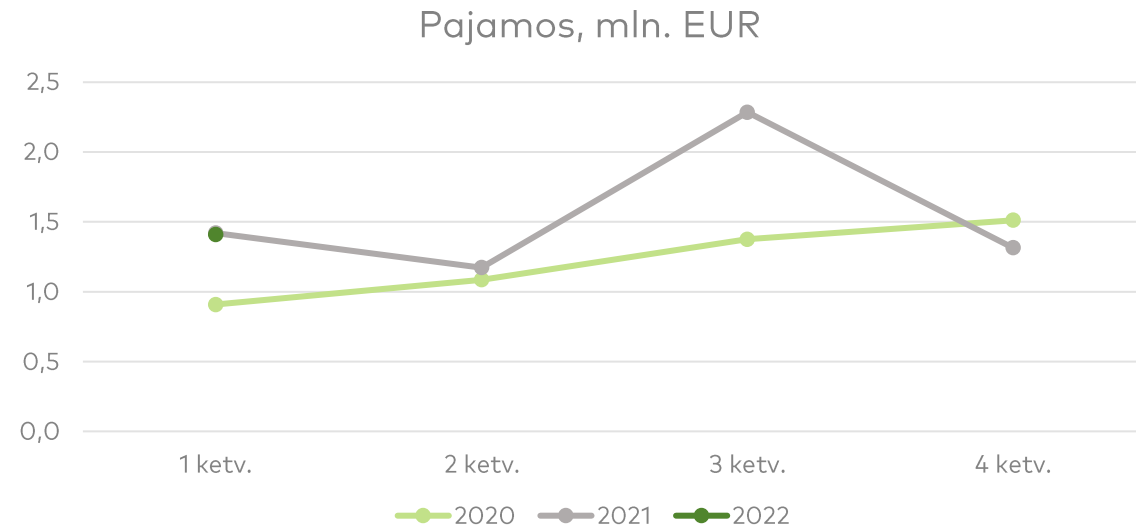
## 2022 m. 3 mėn. rezultatai

Pardavimų augimas sustojo dėl sezoniškumo.

Pagrindinių produktų pardavimas tampa labiau sezoniškas dėl didesnių logistikos kaštų.

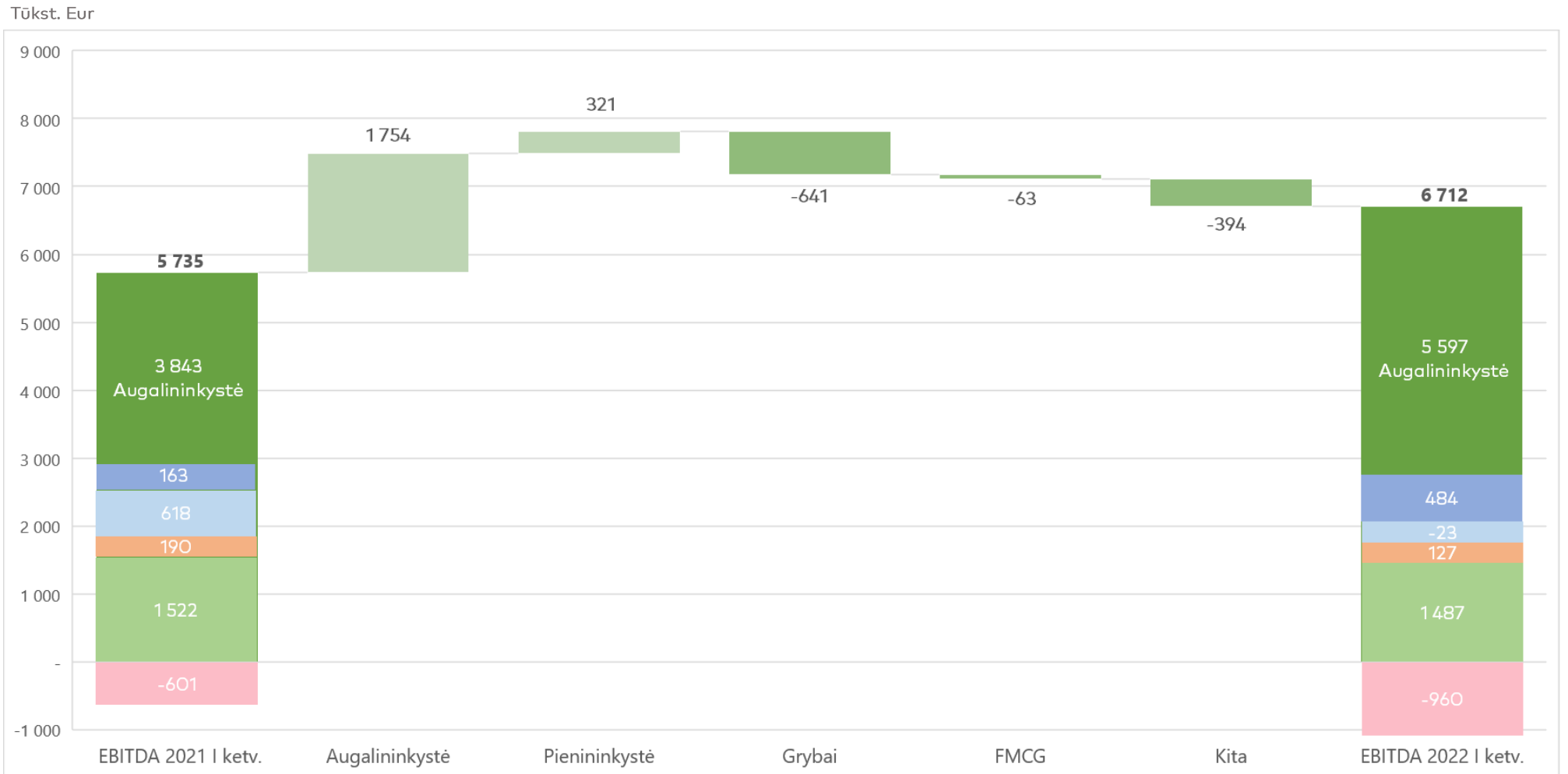
1 ketv. augimo nėra, tačiau tai atitinka Grupės planus – didesnę dalį pardavimų planuojama III ketv.

Mln. Eur	2022 m. 3 mėn.	2021 m. 3 mėn.	Pokytis	2020 m. 3 mėn.
Bendrosios pajamos	1,41	1,42	-1%	0,91
Bendrosios sąnaudos	1,14	1,04	+10%	0,85
Bendrasis pelnas	0,27	0,38	-29%	0,06





# Finansinė informacija



- Augalininkystė
- Pienininkystė
- Grybai
- FMCG
- IFRS 16 efektas
- Centralizuotas OPEX

## 3 projektai, kurie bus įgyvendinti / toliau plėtojami 2022 m.

Projektas	Planas	Statusas
Biometano infrastruktūra	Grupė planuoja eksploatuoti 3 įrenginius iki 2022 m. 4 ketv.	Prasidėjo statybos/montavimo darbai
Specializuota pašarų technologija	Pirmasis prototipas jau sukurtas ir šiuo metu bandomas. Du pagrindiniai tikslai: a) pagerinti primilžiai, b) sumažintas išmetamo CO2 kiekis. Grupė planuoja plėsti technologijos naudojimą savo ūkiuose, jei bandymai bus sėkmingi.	Bandymo etapas. Tolesnis technologijos vystymas
AUGA traktoriai	Grupė siekia, kad iki 2022 m. 4 ketv. Grupės laukuose dirbtų iki 10 traktorių. Sutartis dėl surinkimo jau pasirašyta.	Pradėtas pasiruošimas pirmosios partijos gamybai



# FINANSINĖ INFORMACIJA

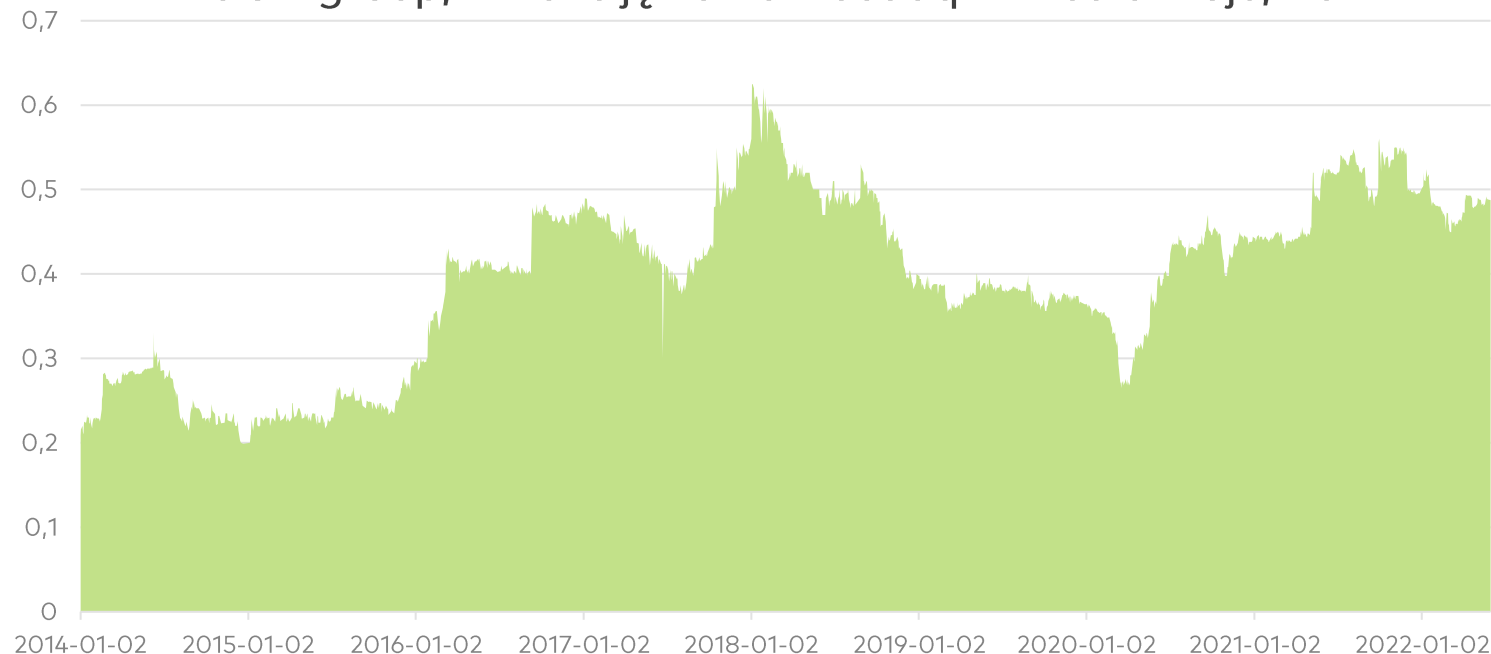
## Informacija apie akcijų kainą



Nuo 2022 m. pradžios iki 2022 m. gegužės 31 d. akcijos kaina sumažėjo 3 proc. (nuo 0,503 iki 0,488 Eur už akciją). OMX Baltic Benchmark GI indeksas per tą patį periodą sumažėjo 10 proc.

Vidutinė apyvarta per mėnesį buvo 0,19 mln. Eur.

AUGA group, AB akcijų kaina Nasdaq Vilnius biržoje, Eur



Vertinimo tikslinė kaina, Eur



0,55\*



0,61-0,71



0,61

\* - Bazinio scenarijaus kaina

## Daugiau informacijos:

- Nasdaq Vilnius, kodas Baltijos oficialiajame sąraše: **AUG1L**
- Nasdaq Vilnius, žaliųjų obligacijų kodas: **AUGB060024A**
- Informacija investuotojams: <https://auga.lt/investuotojams>
- Analitikų ataskaitos, duomenys MS Excel formatu: <https://auga.lt/investuotojams/ataskaitos-ir-prezentacijos>
- Naujienų informacijos prenumerata: <http://cutt.ly/auga>
- Kontaktas investuotojams:

Mindaugas Ambrasas, Finansų departamento direktorius  
+370 620 67296  
[m.ambrasas@auga.lt](mailto:m.ambrasas@auga.lt)

au  
ga

Šioje prezentacijoje gali būti su Bendrovės finansine situacija, veiklos rezultatais ir verslu susijusių į ateitį orientuotų pareiškimų bei tam tikrų su šiais dalykais susijusių Bendrovės planų ir uždavinių. Perspėjame, kad joks į ateitį orientuotas pareiškimas negali būti laikomas būsimos veiklos garantija, o tikrieji rezultatai gali materialiai skirtis nuo tų, kurie pateikti į ateitį orientuotuose pareiškimuose. Pagal savo pobūdį į ateitį orientuoti pareiškimai yra susiję su rizika ir neapibrėžtumu, nes juose kalbama apie būsimus įvykius ir aplinkybes, be to, yra daugybė veiksnių, dėl kurių tikri rezultatai ir plėtros galimybės gali materialiai skirtis nuo tų, kurios pateiktos ar numanomai nurodytos į ateitį orientuotuose pareiškimuose. Dėl šių priežasčių tikri ateities rezultatai gali iš esmės skirtis nuo planų, tikslų ir lūkesčių, pateiktų tokiuose į ateitį orientuotuose pareiškimuose.

Išskyrus tuos atvejus, kai to reikalauja teisės aktai, Bendrovė nėra įpareigota atnaujinti ar pataisyti bet kokį į ateitį orientuotą pareiškimą po šios prezentacijos viešo paskelbimo.





# EKOLOGIŠKAS MAISTAS BE KAINOS GAMTAI