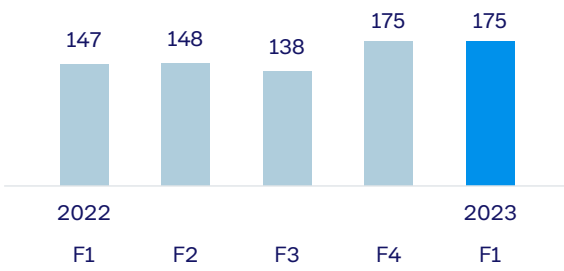


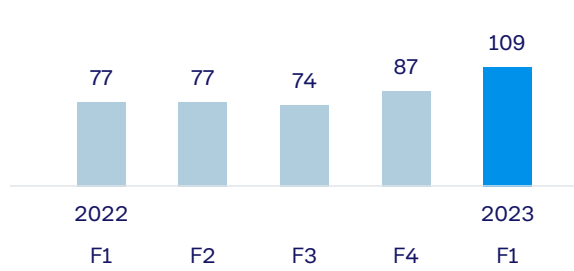


Lykilstærðir

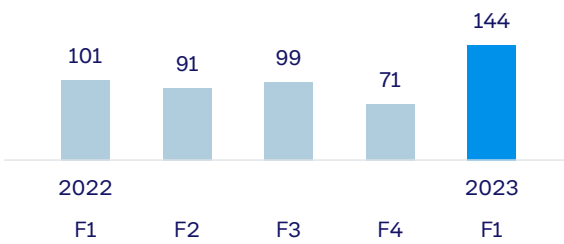
Rekstrartekjur



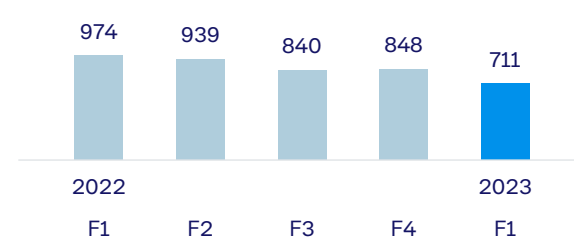
Hagnaður fyrir óinnleysta fjármagnsliði



Handbært fé frá rekstri



Nettó skuldir



Uppsett afl ⚡ 2.146 MW	15 Vatnsaflsst. 1.991 MW	3 Jarðvarmast. 153 MW	2 Vindmyllur 2 MW
---	---	--	------------------------------------

Efnisyfirlit

Helstu upplýsingar, framsetning stjórnenda á rekstri Landsvirkjunar	4
Skýrsla og yfirlýsing stjórnar og forstjóra	5
Rekstrarreikningur	6
Yfirlit um heildarafkomu	7
Efnahagsreikningur	8
Eiginfjáryfirlit	9
Sjóðstreymisyfirlit	10
Skýringar	11

Helstu upplýsingar

Framsetning stjórnenda á rekstri Landsvirkjunar

Fjárhæðir í þúsundum USD*

	2023 1.1.-31.3.	2022 1.1.-31.3.	2021 1.1.-31.3.	2020 1.1.-31.3.	2019 1.1.-31.3.
Rekstur					
Rekstrartekjur	162.032	174.884	117.907	107.954	114.107
Innleystar áhættuvarnir	13.391	(27.836)	(5.118)	1.276	1.769
Rekstrartekjur samtals	175.423	147.048	112.789	109.230	115.876
Rekstrar- og viðhaldskostnaður	(37.452)	(40.562)	(37.399)	(33.677)	(36.856)
Rekstrarhagnaður án afskrifta (EBITDA) .	137.971	106.486	75.390	75.553	79.020
Afskriftir og virðisryrning	(26.579)	(26.470)	(26.558)	(24.479)	(26.154)
Rekstrarhagnaður (EBIT)	111.392	80.016	48.832	51.074	52.866
Fjármunatekjur og (fjármagnsgjöld)	(2.944)	(7.960)	(10.002)	(12.981)	(14.137)
Áhrif dóttur- og hlutdeildarféлага	227	5.230	6.009	7.119	7.340
Hagnaður fyrir óinnleysta fjármagnsliði ...	108.675	77.286	44.839	45.212	46.069
Óinnleystir fjármagnsliðir:					
Gangvirðisbreytingar innbyggðra afleiða	14.953	162.243	3.124	(23.792)	6.842
Gangvirðisbreytingar annarra afleiða	34.723	(62.119)	(12.087)	5.902	(5.002)
Óinnleystur gjaldeyrismunur	(9.253)	788	4.909	14.124	6.937
	40.423	100.912	(4.054)	(3.766)	8.777
Hagnaður fyrir tekjuskatt	149.098	178.198	40.785	41.446	54.846
Tekjuskattur	(57.510)	(65.670)	(13.172)	(12.238)	(17.690)
Hagnaður tímabilsins	91.588	112.528	27.613	29.208	37.156
Efnahagur					
31.3.2023	31.3.2022	31.3.2021	31.3.2020	31.3.2019	
Eignir samtals	3.815.436	3.916.953	3.751.050	3.721.584	3.919.024
Eigið fé samtals	2.388.164	2.326.721	2.129.900	2.134.578	2.079.919
Skuldir samtals	1.427.272	1.590.232	1.621.150	1.587.006	1.839.105
Nettó skuldir **	711.336	974.454	1.227.793	1.311.005	1.552.678
Sjóðstreymi					
1.1.-31.3.	1.1.-31.3.	1.1.-31.3.	1.1.-31.3.	1.1.-31.3.	1.1.-31.3.
Veltufé frá rekstri (FFO)	132.218	97.241	64.489	63.698	65.229
Handbært fé frá rekstri	144.419	101.050	64.725	59.367	61.838
Fjárfestingar	(6.579)	11.143	1.998	68.682	(5.297)
Fjármögnun	(177.454)	(76.837)	(12.439)	(159.304)	(51.033)
Lausafé					
31.3.2023	31.3.2022	31.3.2021	31.3.2020	31.3.2019	
Handbært fé	113.578	102.168	113.673	37.817	73.357
Óadregin lán	150.000	150.000	150.000	150.000	297.903
Lausafé alls	263.578	252.168	263.673	187.817	371.260
Kennitölur					
Arðsemi eiginfjár ***	6,0%	10,4%	3,1%	4,5%	7,0%
Eiginfjárhlutfall	62,6%	59,4%	56,8%	57,4%	53,1%
Vaxtaþekja (EBITDA/ nettó vaxtagjöld) *** ...	18,00x	8,92x	5,89x	5,65x	4,46x
Veltufé frá rekstri / nettó skuldir **	64,3%	32,9%	16,2%	18,4%	15,1%
Veltufé frá rekstri / vaxtagjöld ***	12,70x	7,70x	4,68x	4,28x	3,31x
Nettó skuldir / EBITDA ***	1,46x	2,68x	4,96x	4,47x	5,30x
Lánshæfiseinkunn án ríkisábyrgðar í lok mars					
Standard & Poor's	BBB+	BBB+	BBB	BBB	BBB
Moody's	Baa1	Baa1	Baa1	Baa1	Baa2

* Fjárhæðir tímabilsins og samanburðarfjárhæðir eru fjárhæðir vegna móðurfélags, sjá skýringu nr. 4

** Nettó skuldir eru vaxtaþerandi skuldir að frádregnu handbæru fé

*** Kennitölur miðast við síðustu 12 mánuði

Skýrsla og yfirlýsing stjórnar og forstjóra

Tilgangur Landsvirkjunar er að stunda starfsemi á orkusviði ásamt annarri viðskipta- og fjármálastarfsemi samkvæmt ákvörðun stjórnar hverju sinni. Árshlutareikningur fyrirtækisins fyrir tímabilið 1. janúar til 31. mars 2023 er gerður í samræmi við alþjóðlegan reikningsskilastaðal IAS 34 um árshlutareikninga og viðbótarkröfur í lögum um ársreikninga og hefur að geyma árshlutareikning félagsins þar sem færð er hlutdeild í afkomu dótturfélaganna Icelandic Power Insurance Ltd. og Landsvirkjunar Power ehf. og hlutdeildarféлага. Ekki er gerður samstæðuárshlutareikningur, sjá nánar skýringu nr. 4. Árshlutareikningur þessi hefur hvorki verið endurskoðaður né kannaður af endurskoðendum fyrirtækisins.

Samkvæmt rekstrarreikningi nam hagnaður af rekstri félagsins á tímabilinu janúar til mars 2023 91,6 milljónum USD, en hagnaður félagsins á sama tímabili árið 2022 var 112,5 milljónir USD. Lækkun á milli tímabila nemur 20,9 milljónum USD. Gangvirðisbreytingar afleiðusamninga voru jákvæðar um 49,7 milljónir USD á tímabilinu janúar til mars 2023 en voru jákvæðar um 100,1 milljón USD á sama tímabili árið áður. Tekjur félagsins námu 175,4 milljónum USD á tímabilinu en voru 147,0 milljónir USD á sama tímabili árið áður. Handbært fé frá rekstri var 144,4 milljónir USD á tímabilinu en var 101,1 milljón USD á sama tímabili árið áður. Í lok mars 2023 nam handbært fé samtals 113,6 milljónum USD og óáðregin lán 150,0 milljónum USD eða alls 263,6 milljónir USD. Eigið fé í lok mars var 2.388,2 milljónir USD samkvæmt efnahagsreikningi en 2.296,7 milljónir USD í árslok 2022. Á aðalfundi 26. apríl sl. var samþykkt að eigendum Landsvirkjunar yrði greiddur arður að fjárhæð 140,0 milljónir USD vegna ársins 2022.

Yfirlýsing stjórnar og forstjóra

Samkvæmt bestu vitneskju stjórnar og forstjóra er árshlutareikningur félagsins í samræmi við alþjóðlegan reikningsskilastaðal um árshlutareikninga, IAS 34, eins og hann hefur verið staðfestur af Evrópusambandinu og viðbótarkröfur í lögum um ársreikninga. Samkvæmt bestu vitneskju er það álit okkar að árshlutareikningurinn gefi glögga mynd af eignum, skuldum og fjárhagsstöðu félagsins 31. mars 2023, rekstrarafkomu og breytingu á handbæru fé á tímabilinu janúar til mars 2023.

Jafnframt er það álit stjórnar og forstjóra að árshlutareikningurinn og skýrsla stjórnar fyrir tímabilið janúar til mars 2023 gefi glöggt yfirlit um árangur af rekstri félagsins, stöðu þess og þróun og lýsi helstu áhættuþáttum sem félagið býr við.

Stjórn og forstjóri hafa í dag farið yfir árshlutareikning fyrirtækisins fyrir tímabilið 1. janúar til 31. mars 2023 og staðfesta hann með undirritun sinni.

Reykjavík, 15. maí 2023.

Í stjórn félagsins:

Jónas Þór Guðmundsson

Jón Björn Hákonarson

Álfheiður Ingadóttir

Gunnar Tryggvason

Soffía Björk Guðmundsdóttir

Forstjóri:

Hörður Arnarson

Rekstrarreikningur

	Skýr.	2023	2022
		1.1.-31.3.	1.1.-31.3.
Rekstrartekjur			
Raforkusala	7	151.790	170.403
Innleystar áhættuvarnir		13.391 (27.836)
Aðrar tekjur		10.242	4.481
		<u>175.423</u>	<u>147.048</u>
Rekstrargjöld			
Orkuvinnsla		48.700	51.478
Almennar rannsóknir		4.684	4.537
Annar rekstrarkostnaður		10.647	11.017
		<u>64.031</u>	<u>67.032</u>
Rekstrarhagnaður		<u>111.392</u>	<u>80.016</u>
Fjármunatekjur og (fjármagnsgjöld)			
Vaxtatekjur		5.327	251
Vaxtagjöld		(8.907) (8.589)
Gjaldeyrismunur		(8.617)	1.166
Gangvirðisbreytingar innbyggðra afleiða		14.953	162.243
Gangvirðisbreytingar annarra afleiðusamninga		34.723 (62.119)
	8	<u>37.479</u>	<u>92.952</u>
Áhrif dóttur- og hlutdeildarféлага		<u>227</u>	<u>5.230</u>
Hagnaður fyrir tekjuskatt		149.098	178.198
Tekjuskattur		(57.510) (65.670)
Hagnaður tímabilsins		<u>91.588</u>	<u>112.528</u>

Fjárhæðir tímabilsins og samanburðarfjárhæðir eru fjárhæðir vegna móðurfélags, sjá skýringu nr. 4
Skýringar nr. 1 til 13 eru óaðskiljanlegur hluti þessa árshlutareiknings.

Yfirlit um heildarafkomu

	2023	2022
	1.1.-31.3.	1.1.-31.3.
Hagnaður tímabilsins	<u>91.588</u>	<u>112.528</u>
Liðir færðir beint á eigið fé sem munu ekki vera færðir síðar í rekstrarreikning:		
Lífeyrisskuldbinding að frádregnum tekjuskatti, breyting	(443)	(441)
Niðurrifsskuldbinding að frádregnum tekjuskatti, breyting	0	1.245
Liðir færðir beint á eigið fé sem gætu verið færðir síðar í rekstrarreikning:		
Pýðingarmunur vegna dóttur- og hlutdeildarféлага	<u>343</u>	<u>184</u>
Rekstrarliðir færðir á eigið fé samtals	<u>(100)</u>	<u>988</u>
Heildarhagnaður tímabilsins	<u><u>91.488</u></u>	<u><u>113.516</u></u>

Fjárhæðir tímabilsins og samanburðarfjárhæðir eru fjárhæðir vegna móðurfélags, sjá skýringu nr. 4

Skýringar nr. 1 til 13 eru óaðskiljanlegur hluti þessa árshlutareiknings.

Efnahagsreikningur

Eignir	Skýr.	31.3.2023	31.12.2022
Fastafjármunir			
Rekstrarfjármunir		2.964.366	2.984.071
Undirbúningskostnaður		100.062	100.011
Aðrar óefnislegar eignir		48.682	48.513
Afleiðusamningar	9	109.864	98.964
Eignarhlutir í dótturfélögum		7.175	6.579
Eignarhlutir í hlutdeildarfélögum		4.680	4.707
Lán til tengdra aðila		271.084	268.840
Aðrar langtímaeignir		657	631
Fastafjármunir samtals		<u>3.506.570</u>	<u>3.512.316</u>
Veltufjármunir			
Viðskiptakröfur og aðrar skammtímakröfur		75.874	115.896
Kröfur á tengda aðila		43.389	39.935
Afleiðusamningar	9	76.025	53.856
Handbært fé		113.578	150.945
Veltufjármunir samtals		<u>308.866</u>	<u>360.632</u>
Eignir samtals		<u><u>3.815.436</u></u>	<u><u>3.872.948</u></u>
Eigið fé og skuldir			
Eigið fé			
Eigendaframlög		586.512	586.512
Bundin hlutdeild		1.701	197
Þýðingarmunur		(16.364)	(16.707)
Annað eigið fé		1.816.315	1.726.674
Eigið fé samtals		<u>2.388.164</u>	<u>2.296.676</u>
Langtímaskuldir			
Vaxtaberandi skuldir	10	767.295	776.406
Lífeyrisskuldbindingar		38.181	36.427
Tekjuskattsskuldbinding		252.939	232.912
Leiguskuldbinding		4.729	4.472
Afleiðusamningar	9	4.288	5.535
		<u>1.067.432</u>	<u>1.055.752</u>
Skammtímaskuldir			
Viðskiptaskuldir og aðrar skammtímaskuldir		253.455	74.798
Vaxtaberandi skuldir	10	57.619	222.619
Tekjuskattur til greiðslu		37.216	195.059
Afleiðusamningar	9	11.550	28.044
		<u>359.840</u>	<u>520.520</u>
Skuldir samtals		<u>1.427.272</u>	<u>1.576.272</u>
Eigið fé og skuldir samtals		<u><u>3.815.436</u></u>	<u><u>3.872.948</u></u>

Fjárhæðir í lok tímabilsins og samanburðartímabils eru vegna móðurfélags, sjá skýringu nr. 4

Skýringar nr. 1 til 13 eru óaðskiljanlegur hluti þessa árshlutareiknings.

Eiginfjáryfirlit

	Eigenda- framlög	Endurmats- reikningur	Bundin hlutdeild	Þýðingar- munur	Annað eigið fé	Eigið fé samtals
1. janúar til 31. mars 2022						
Eigið fé 1. janúar 2022.....	586.512	169.952	71.143	(57.648)	1.443.246	2.213.205
Þýðingamunur				184		184
Niðurrifsskuldbinding, breyting		1.245			1.245	1.245
Lífeyrisskuldbinding, breyting					(441)	(441)
Hagnaður tímabilsins.....					112.528	112.528
Heildarhagnaður		1.245	0	184	112.087	113.516
Hlutdeild í hagn. dóttur- og hlutd.fél. millif..			(8.243)		8.243	0
Upplausn endurmats færð á annað eigið fé.		(1.632)			1.632	0
Eigið fé 31. mars 2022.....	586.512	169.565	62.900	(57.464)	1.565.208	2.326.721
1. janúar til 31. mars 2023						
Eigið fé 1. janúar 2023	586.512	0	197	(16.707)	1.726.674	2.296.676
Þýðingamunur				343		343
Lífeyrisskuldbinding, breyting					(443)	(443)
Hagnaður tímabilsins					91.588	91.588
Heildarhagnaður		0	0	343	91.145	91.488
Hlutdeild í hagn. dóttur- og hlutd.fél. millif..			1.504		(1.504)	0
Eigið fé 31. mars 2023	586.512	0	1.701	(16.364)	1.816.315	2.388.164

Fjárhæðir tímabilsins og samanburðarfjárhæðir eru fjárhæðir vegna móðurfélags, sjá skýringu nr. 4

Skýringar nr. 1 til 13 eru óaðskiljanlegur hluti þessa ársreiknings.

Sjóðstreymisyfirlit

	2023	2022
	1.1.-31.3.	1.1.-31.3.
Rekstrarhreyfingar		
Rekstrarhagnaður	111.392	80.016
Afskriftir og virðisrýrnun	26.579	26.470
Lífeyrisskuldbinding, breyting	(476)	(528)
Aðrar breytingar	(26)	0
Veltufé frá rekstri án fjármagnsliða	137.469	105.958
Rekstartengdar eignir, breyting	39.966	3.043
Rekstartengdar skuldir, breyting	(17.071)	7.730
Handbært fé frá rekstri án fjármagnsliða	160.364	116.731
Innborgaðar vaxtatekjur	1.918	188
Greidd vaxtagjöld og gjaldeyrismunur	(12.409)	(12.723)
Greiddir skattar	(5.454)	(3.146)
Handbært fé frá rekstri	144.419	101.050
Fjárfestingarhreyfingar		
Aflstöðvar í rekstri	(3.926)	(3.703)
Virkjunarundirbúningur	(1.402)	(436)
Keypt hlutabréf	0	(38)
Innborgaður arður	0	15.584
Aðrar fjárfestingar	(1.365)	(264)
Seldar eignir	114	0
Fjárfestingarhreyfingar	(6.579)	11.143
Fjármögnunarhreyfingar		
Lækkun hlutafjár hjá dótturfélagi	0	605
Afborganir lána til langs tíma	(177.454)	(77.442)
Fjármögnunarhreyfingar	(177.454)	(76.837)
Breyting á handbæru fé	(39.614)	35.356
Áhrif gengisbreytinga á handbært fé	2.247	914
Handbært fé í ársbyrjun	150.945	65.898
Handbært fé í lok tímabilsins	113.578	102.168

Fjárhæðir tímabilsins og samanburðarfjárhæðir eru fjárhæðir vegna móðurfélags, sjá skýringu nr. 4
Skýringar nr. 1 til 13 eru óaðskiljanlegur hluti þessa árshlutareiknings.

Almennar upplýsingar

1. Landsvirkjun

Landsvirkjun er sameignarfyritæki sem er með starfsstöðvar sínar á Íslandi og eru höfuðstöðvar þess að Háaleitisbraut 68, Reykjavík. Landsvirkjun starfar á grundvelli laga nr. 42/1983 um fyrirtækið. Megintilgangur fyrirtækisins er að stunda starfsemi á orkusviði. Árshlutareikningurinn hefur að geyma árshlutareikning félagsins og hlutdeild í afkomu dóttur- og hlutdeildarféлага.

2. Yfirlýsing um að alþjóðlegum reikningsskilastöðlum sé fylgt

Árshlutareikningurinn er gerður í samræmi við alþjóðlegan reikningsskilastaðal um árshlutareikninga, IAS 34 eins og hann hefur verið staðfestur af Evrópusambandinu og viðbótarkröfur í lögum um ársreikninga. Samandreginn árshlutareikningur Landsvirkjunar inniheldur ekki allar þær upplýsingar sem krafist er í fullbúnum ársreikningi og ætti að lesa í samhengi við ársreikning félagsins fyrir árið 2022.

3. Mikilvægar reikningsskilaaðferðir

Við gerð árshlutareikningsins er beitt sömu reikningsskilaaðferðum og beitt var við gerð ársreiknings félagsins fyrir árið 2022 fyrir utan það að félagið hefur innleitt nýja alþjóðlega reikningsskilastaðla, eins og þeir eru samþykktir af Evrópusambandinu í upphafi tímabils 1. janúar 2023, breytingar á þeim og nýjar tülkanir. Félagið hefur ekki innleitt nýja eða endurbætta staðla sem hafa verið gefnir út en ekki tekið gildi. Það er mat stjórnenda að innleiðing nýrra og endurbættra staðla og túlkana sem ekki hafa tekið gildi muni ekki hafa veruleg áhrif á árshlutareikninginn. Hægt er að nálgast ársreikninginn fyrir árið 2022 á vef Landsvirkjunar www.landsvirkjun.is og á vef NASDAQ OMX Iceland; www.nasdaqomxnordic.com.

Árshlutareikningurinn er gerður í Bandaríkjadöllum, sem er starfrækslumynt félagsins. Fjárhæðir eru birtar í þúsundum Bandaríkjadala nema annað sé tekið fram.

4. Framsetning reikningsskila

Í árslok 2022 seldi Landsvirkjun eignarhlut sinn í dótturfélaginu Landsnet hf. til íslenska ríkisins. Með sölunni fækkaði dótturfélögum Landsvirkjunar um tvö, þar sem Orkufjarskipti hf. var í sameiginlegri eigu Landsnets hf. og Landsvirkjunar. Eftir viðskiptin á Landsvirkjun tvö dótturfélög, Icelandic Power Insurance Ltd. og Landsvirkjun Power ehf.

Landsvirkjun gerir ekki samstæðuárshlutareikning með dótturfélögum sínum Icelandic Power Insurance Ltd. og Landsvirkjun Power ehf. þar sem áhrif þess eru talin vera óveruleg. Þess í stað eru reikningsskilin gerð í samræmi við kröfur IAS 27 Aðgreind reikningsskil. Afkoma dótturfélaganna er sýnd í einni tölu í rekstrarreikningi í línunni Áhrif dóttur- og hlutdeildarféлага, og eignir og skuldir dótturféлага eru ekki sýndar línu fyrir línu í efnahagsreikningi en koma þess í stað fram undir liðnum Eignarhlutir í dótturfélögum. Sjóðstreymisyfirlit sýnir aðeins sjóðstreymi vegna móðurfélags.

Skýringar, frh.:

4. Framsetning reikningsskila, frh.:

Rekstrartekjur samstæðu Landsvirkjunar af áframhaldandi starfsemi árið 2022 voru USD 608,6 milljónir samanborið við USD 608,3 milljóna rekstrartekjur móðurfélagsins og rekstrargjöld og fjármagnsliðir USD 384,7 milljónir samanborið við USD 384,8 milljónir hjá móðurfélagi. Fjárfesting í dótturfélögum er færð samkvæmt hlutdeildaraðferð og afkoma þeirra meðtalin í línunni Áhrif dóttur- og hlutdeildarféлага. Því er afkoma árshlutareiknings móðurfélags sú sama og hjá samstæðu. Heildareignir móðurfélags Landsvirkjunar í árslok 2022 námu nánast 100% af samanlögðum eignum samstæðu, og heildarskuldur móðurfélagsins voru á sama tíma nánast 100% af heildarskuldum samstæðu. Eignarhlutur Landsvirkjunar í dótturfélögum er sýndur í línunni Eignarhlutur í dótturfélögum á meðal fastafjármuna í efnahagsreikningi.

Að teknu tilliti til ofangreinds telja stjórnendur Landsvirkjunar að áhrif þess að sýna samstæðuárshlutareikning til viðbótar því að sýna árshlutareikning fyrir móðurfélag séu óveruleg fyrir upplýstan lesanda, en samkvæmt IAS 8 Reikningsskilaaðferðir, breytingar á reikningshaldslegu mati og skekkjur þarf ekki að beita kröfum IFRS staðla séu áhrif þess metin óveruleg og hafi ekki áhrif á ákvarðanir upplýsts lesanda reikningsskilanna.

5. Mat og ákvarðanir

Gerð árshlutareiknings í samræmi við alþjóðlega reikningsskilastaðla krefst þess að stjórnendur taki ákvarðanir, meti og gefi sér forsendur sem hafa áhrif á beitingu reikningsskilaaðferða og birtar fjárhæðir eigna og skulda, tekna og gjalda. Endanlegar niðurstöður kunna að verða frábrugðnar þessu mati.

6. Starfspáttayfirlit

Öll starfsemi félagsins fellur undir einn starfspátt, en tilgangur Landsvirkjunar samkvæmt lögum er að stunda starfsemi á orkusviði ásamt annarri viðskipta- og fjármálastarfsemi samkvæmt ákvörðun stjórnar hverju sinni. Orkuvinnsla Landsvirkjunar byggist á vatnsafla, jarðhita og vindi. Landsvirkjun selur alla raforku sína á Íslandi, annars vegar í heildsölu til raforkusmásla og hins vegar beint til stórnotenda.

7. Rekstrartekjur

	2023	2022
Raforkusala greinist þannig:	1.1.-31.3.	1.1.-31.3.
Heildsala	34.605	31.628
Iðnaður	117.185	138.775
Raforkusala samtals	151.790	170.403

8. Fjármunatekjur og (fjármagnsgjöld)

Fjármunatekjur og (fjármagnsgjöld) greinast þannig:

Vaxtatekjur	5.327	251
Vaxtagjöld	(8.768)	(8.408)
Ábyrgðargjald	(139)	(181)
Vaxtagjöld samtals	(8.907)	(8.589)
Innleystur gjaldeyrismunur	636	378
Óinnleystur gjaldeyrismunur	(9.253)	788
Gjaldeyrismunur samtals	(8.617)	1.166
Gangvirðisbreytingar innbyggðra afleiða	14.953	162.243
Gangvirðisbreyting annarra afleiðusamninga	34.723	(62.119)
Fjármunatekjur og (fjármagnsgjöld)	37.479	92.952

Skýringar, frh.:

9. Afleiðusamningar í efnahagsreikningi

Afleiðusamningar í efnahagsreikningi sundurliðast þannig:

	31.3.2023	31.12.2022
Eignir:		
Innbyggðir afleiðusamningar í raforkusamningum	113.705	98.752
Hrávöruvarnir	68.683	50.583
Gjaldmiðlasamningar	3.501	3.485
	<u>185.889</u>	<u>152.820</u>
Skipting afleiðusamninga er eftirfarandi:		
Langtímahluti afleiðusamninga	109.864	98.964
Skammtímahluti afleiðusamninga	76.025	53.856
	<u>185.889</u>	<u>152.820</u>
Skuldir:		
Hrávöruvarnir	15.837	33.579
	<u>15.837</u>	<u>33.579</u>
Skipting afleiðusamninga er eftirfarandi:		
Langtímahluti afleiðusamninga	4.288	5.535
Skammtímahluti afleiðusamninga	11.550	28.044
	<u>15.837</u>	<u>33.579</u>

10. Skuldir

Vaxtaberandi langtímaskuldir greinast þannig eftir gjaldmiðlum:

		31.3.2023		31.12.2022	
	Loka- gjaldldagi	Meðal- vextir	Eftir- stöðvar	Meðal- vextir	Eftir- stöðvar
Skuldir í EUR	2026	2,5%	163.073	1,6%	159.938
Skuldir í USD	2023-2035	3,7%	661.841	3,6%	839.087
			<u>824.914</u>		<u>999.025</u>
Afborganir næsta árs			(57.619)		(222.619)
Skuldir til langs tíma samtals			<u>767.295</u>		<u>776.406</u>

Vaxtakjör af lánnum voru á bilinu 2,5-6,8%. Að jafnaði voru nafnvextir á tímabilinu um 3,9%, að teknu tilliti til ríkisábyrgðargjalds (2022: 3,3%).

Skýringar, frh.:

10. Skuldir, frh.:

Samkvæmt lánasamningum eru afborganir langtímaskulda eftirfarandi:

	31.3.2023
1.4.2023-31.3.2024	57.619
1.4.2024-31.12.2024	15.225
2025	182.631
2026	190.742
2027	27.619
2028	131.764
Síðar	219.314
	<u>824.914</u>

11. Samanburður á gangvirði og bókfærðu verði langtímaskulda

	31.3.2023		31.12.2022	
	Bókfært verð	Gangvirði	Bókfært verð	Gangvirði
Vaxtaberandi langtímaskuldir	824.914	832.418	999.025	1.004.138

Gangvirði annarra fjáreigna og fjárskulda er metið jafnt bókfærðu verði þeirra.

Við útreikning á gangvirði vaxtaberandi langtímaskulda er notað vaxtaróf undirliggjandi mynta við núvirðingu á væntu sjóðstreymi.

Vextir greinast þannig:	31.3.2023	31.12.2022
Vaxtaberandi skuldir USD	3,4 til 5,2%	3,8 til 5,1%
Vaxtaberandi skuldir aðrar en USD	2,7 til 3,5%	1,5 til 3,5%

12. Flokkun gangvirðis

Taflan sýnir stigskiptingu þeirra liða árshlutareiknings sem færðir eru á gangvirði.

	Stig 2	Stig 3	Samtals
31.3.2023			
Innbyggðar afleiður		113.705	113.705
Aðrar afleiður	56.347		56.347
Eignarhlutir í öðrum félögum		657	657
	<u>56.347</u>	<u>114.362</u>	<u>170.709</u>

Skýringar, frh.:

12. Flokkun gangvirðis, frh.:

31.12.2022

	Stig 2	Stig 3	Samtals
Innbyggðar afleiður		98.752	98.752
Aðrar afleiður	20.489		20.489
Eignarhlutar í öðrum félögum		631	631
	<u>20.489</u>	<u>99.383</u>	<u>119.872</u>

13. Önnur mál

Á aðalfundi hinn 26. apríl sl. var samþykkt að eigendum Landsvirkjunar yrði greiddur arður að fjárhæð 140,0 milljónir USD vegna ársins 2022.

AIB (Association of issuing bodies) sem eru samtök útgefenda upprunaábyrgða í Evrópu sendi út fréttatilkynningu þann 27. apríl um að samtökin hafi ákveðið að stöðva viðskipti með upprunaábyrgðir frá Íslandi. Samkvæmt ákvörðun telur AIB að ekki hafi verið farið eftir EECS reglum við meðhöndlun upprunaábyrgða og vísa til þess að tilteknir stórnotendur lýsi því yfir að framleiðsla þeirra nýti endurnýjanlega orku, en á sama tíma séu upprunaábyrgðir seldar úr landi. Af hálfu AIB er gerð krafa um úrbætur á hendur tengilið AIB á Íslandi sem er Landsnet hf. Landsvirkjun hefur mótmælt ákvörðun AIB og telur hana haldna bæði form- og efnisannmörkum, ekki eiga sér stoð í EECS reglum og fari jafnframt í bága við Evrópulöggjöf.