

Samstæða



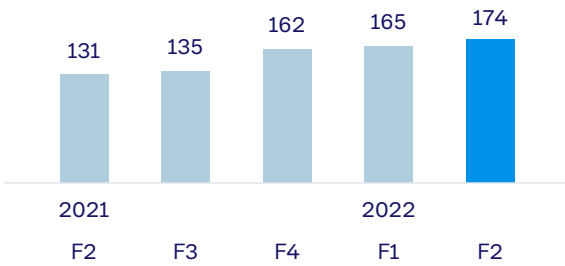
Efnisyfirlit

Lykilstærðir.....	3
Helstu upplýsingar.....	4
Skýrsla og yfirlýsing stjórnar og forstjóra	5
Könnunaráritun óháðra endurskoðenda	6
Rekstrarreikningur.....	7
Yfirlit um heildarafkomu.....	8
Efnahagsreikningur	9
Eiginfjáryfirlit	10
Sjóðstreymisyfirlit	11
Skýringar.....	12

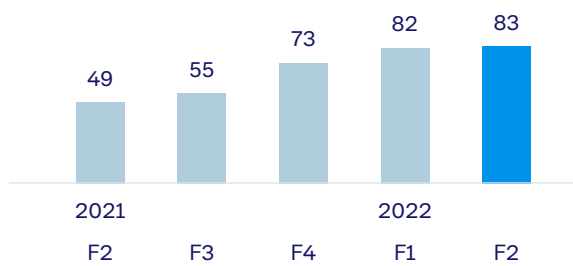


Lykilstærðir

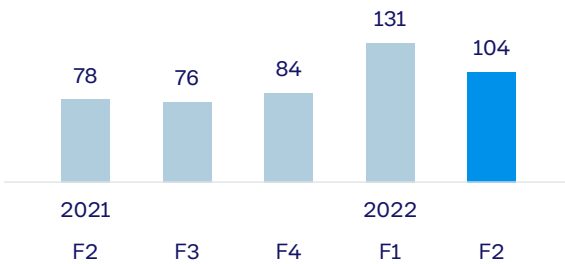
Rekstrartekjur



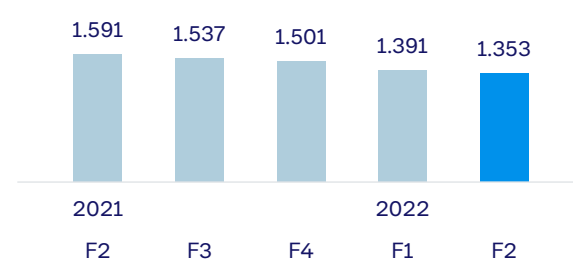
Hagnaður fyrir óinnleysta fjármagnsliði



Handbært fé frá rekstri



Nettó skuldir



Helstu upplýsingar - ókannað

Framsetning stjórnenda á rekstri Landsvirkjunar

Fjárhæðir í þúsundum USD

	2022	2021	2020	2019	2018
	1.1.-30.6.	1.1.-30.6.	1.1.-30.6.	1.1.-30.6.	1.1.-30.6.
Rekstur					
Rekstrartekjur	392.933	276.983	223.281	255.523	273.946
Innleystar áhættuvarnir	(53.666)	(15.020)	3.819	4.195	(4.402)
Rekstrartekjur samtals	339.267	261.963	227.100	259.718	269.544
Rekstrar- og viðhaldskostnaður	(75.040)	(65.962)	(59.745)	(61.525)	(71.789)
Rekstrarhagnaður án afskrifta (EBITDA)	264.227	196.001	167.355	198.193	197.755
Afskriftir og virðisrýrnun	(71.210)	(68.907)	(63.848)	(67.400)	(61.839)
Rekstrarhagnaður (EBIT)	193.017	127.094	103.507	130.793	135.916
Fjármunatekjur og (fjármagnsgjöld)	(27.684)	(27.802)	(30.344)	(34.402)	(49.192)
Hagnaður fyrir óinnleysta fjármagnsliði ..	165.333	99.292	73.163	96.391	86.724
Óinnleystir fjármagnsliðir:					
Gangvirðisbreytingar innbyggðra afleiða	49.799	21.400	(19.626)	765	(29.133)
Gangvirðisbreytingar annarra afleiða	(4.878)	(38.871)	(29)	(3.431)	14.046
Óinnleystur gjaldeyrismunur	12.567	942	9.824	8.419	10.037
	57.488	(16.529)	(9.831)	5.753	(5.050)
Hagnaður fyrir tekjuskatt	222.821	82.763	63.332	102.144	81.674
Tekjuskattur	(78.274)	(27.662)	(19.770)	(33.586)	(27.167)
Hagnaður tímabilsins	144.547	55.101	43.562	68.558	54.507
Efnahagur					
30.6.2022	30.6.2021	30.6.2020	30.6.2019	30.6.2018	
Eignir samtals	4.512.401	4.462.475	4.332.388	4.355.140	4.486.572
Eigið fé samtals	2.384.666	2.234.624	2.201.115	2.191.134	2.099.502
Skuldir samtals	2.127.735	2.227.851	2.131.273	2.164.006	2.387.070
Nettó skuldir *	1.353.280	1.591.137	1.631.302	1.758.546	1.992.640
Sjóðstreymi					
1.1.-30.6.	1.1.-30.6.	1.1.-30.6.	1.1.-30.6.	1.1.-30.6.	1.1.-30.6.
Veltufé frá rekstri (FFO)	238.835	166.179	138.561	166.178	154.955
Handbært fé frá rekstri	234.883	163.540	129.654	159.892	149.239
Fjárfestingar	(30.909)	(56.808)	(40.201)	(32.255)	(96.656)
Fjármögnun	(141.793)	(10.692)	(92.586)	(165.788)	(66.682)
Lausafé					
30.6.2022	30.6.2021	30.6.2020	30.6.2019	30.6.2018	
Handbært fé	159.346	189.412	105.523	76.547	111.802
Óádremin lán	180.000	190.000	180.000	346.417	379.224
Lausafé alls	339.346	379.412	285.523	422.964	491.026
Kennitölur					
Arðsemi eiginfjár **	10,7%	4,1%	4,1%	6,4%	6,2%
Eiginfjárhlutfall	52,8%	50,1%	50,8%	50,3%	46,8%
Vaxtaþekja (EBITDA/ nettó vaxtagjöld) ** ..	8,65x	6,44x	5,43x	5,70x	4,77x
Veltufé frá rekstri / nettó skuldir **	32,5%	18,5%	17,5%	18,6%	15,2%
Veltufé frá rekstri / vaxtagjöld **	7,56x	5,28x	4,31x	4,58x	3,71x
Nettó skuldir / EBITDA **	2,74x	4,48x	4,69x	4,51x	5,30x
Lánshæfiseinkunn án ríkisábyrgðar í lok júní					
Standard & Poor's	BBB+	BBB+	BBB	BBB	BBB
Moody's	Baa1	Baa1	Baa1	Baa2	Baa2

* Nettó skuldir eru vaxtaberandi skuldir að frádrögnum handbæru fé

** Kennitölur miðast við síðustu 12 mánuði

Skýrsla og yfirlýsing stjórnar og forstjóra

Tilgangur Landsvirkjunar er að stunda starfsemi á orkusviði ásamt annarri viðskipta- og fjármálastarfsemi samkvæmt ákvörðun stjórnar hverju sinni. Árshlutareikningur fyrirtækisins fyrir tímabilið 1. janúar til 30. júní 2022 er gerður í samræmi við alþjóðlegan reikningsskilastaðal IAS 34 um árshlutareikninga og viðbótarkröfur í lögum um ársreikninga og hefur að geyma samandreginn samstæðuárshlutareikning fyrirtækisins sem tekur, auk móðurfélagsins til fjögurra dótturfélaga, Landsnets hf., Orkufjarskipta hf., Icelandic Power Insurance Ltd., og Landsvirkjunar Power ehf.

Samkvæmt rekstrarreikningi nam hagnaður af rekstri samstæðunnar á tímabilinu janúar til júní 2022 144,5 milljónum USD, en hagnaður samstæðunnar á sama tímabili árið 2021 var 55,1 milljón USD. Breytingin á milli tímabila nemur 89,4 milljónum USD. Tekjur samstæðunnar námu 339,3 milljónum USD á tímabilinu en voru 262,0 milljónir USD á sama tímabili árið áður. Hækkunin er aðallega tilkomin vegna hækkunar á heimsmarkaðsverði á áli og raforkuverði á Nord Pool markaði. Gangvirðisbreytingar afleiðusamninga voru jákvæðar um 44,9 milljónir USD á tímabilinu janúar til júní 2022 en voru neikvæðar um 17,5 milljónir USD á sama tímabili árið áður og gjaldeyrismunur var jákvæður um 10,5 milljónir USD á tímabilinu en jákvæður um 0,8 milljónir USD á sama tímabili árið áður. Handbært fé frá rekstri var 234,9 milljónir USD á tímabilinu en var 163,5 milljónir USD á sama tímabili árið áður. Í lok júní 2022 nam handbært fé samstæðunnar samtals 159,3 milljónum USD og óadregin lán 180,0 milljónum USD eða alls 339,3 milljónir USD. Eigið fé samstæðunnar í lok júní var 2.384,7 milljónir USD samkvæmt efnahagsreikningi en 2.368,8 milljónir USD í árslok 2021.

Yfirlýsing stjórnar og forstjóra

Samkvæmt bestu vitneskju stjórnar og forstjóra er árshlutareikningur samstæðunnar í samræmi við alþjóðlegan reikningsskilastaðal um árshlutareikninga, IAS 34, eins og hann hefur verið staðfestur af Evrópusambandinu og viðbótarkröfur í lögum um ársreikninga. Samkvæmt bestu vitneskju er það álit okkar að árshlutareikningurinn gefi glögga mynd af eignum, skuldum og fjárhagsstöðu samstæðunnar 30. júní 2022, rekstrarafkomu og breytingu á handbæru fé á tímabilinu janúar til júní 2022.

Jafnframt er það álit stjórnar og forstjóra að árshlutareikningurinn og skýrsla stjórnar fyrir tímabilið janúar til júní 2022 gefi glöggt yfirlit um árangur af rekstri samstæðunnar, stöðu hennar og þróun og lýsi helstu áhættuþáttum sem samstæðan býr við.

Stjórn og forstjóri hafa í dag farið yfir samstæðuárshlutareikning fyrirtækisins fyrir tímabilið 1. janúar til 30. júní 2022 og staðfesta hann með undirritun sinni.

Reykjavík, 30. ágúst 2022.

Í stjórn félagsins:

Jónas Þór Guðmundsson

Jón Björn Hákonarson

Álfheiður Ingadóttir

Gunnar Tryggvason

Soffía Björk Guðmundsdóttir

Forstjóri:

Hörður Arnarson

Könnunaráritun óháðra endurskoðenda

Til stjórnar og eigenda Landsvirkjunar

Við höfum kannað meðfylgjandi samandreginn samstæðuárshlutareikning Landsvirkjunar fyrir tímabilið 1. janúar til 30. júní 2022. Árshlutareikningurinn hefur að geyma skýrslu stjórnar, rekstrarreikning, yfirlit um heildarafkomu, efnahagsreikning, eiginfjáryfirlit, sjóðstreymisyfirlit, upplýsingar um mikilvægar reikningsskilaaðferðir og aðrar skýringar.

Ábyrgð stjórnar og forstjóra á árshlutareikningnum

Stjórn og forstjóri eru ábyrg fyrir gerð og framsetningu árshlutareikningsins í samræmi við alþjóðlegan reikningsskilastaðal um árshlutareikninga, IAS 34, eins og hann hefur verið staðfestur af Evrópusambandinu og viðbótarkröfur í lögum um ársreikninga.

Ábyrgð endurskoðenda

Ábyrgð okkar felst í ályktun okkar um árshlutareikninginn sem byggir á könnuninni.

Umfang könnunar

Könnun okkar var unnin í samræmi við alþjóðlegan staðal ISRE 2410, sem fjallar um könnun óháðs endurskoðanda á árshlutareikningum. Slík könnun felur í sér fyrirspurnir, einkum til starfsmanna sem eru ábyrgir fyrir fjármálum og reikningsskilum ásamt greiningum á hinum ýmsu liðum reikningsskilanna og öðrum könnunaraðgerðum. Könnun felur ekki í sér jafn víðtækar aðgerðir og endurskoðun sem unnin er í samræmi við alþjóðlega endurskoðunarstaðla og er því ekki víst að við fáum vitneskju um öll mikilvæg atriði sem gætu komið í ljós við endurskoðun. Þar af leiðandi látum við álit um endurskoðun ekki í ljós.

Ályktun

Við könnun okkar kom ekkert fram sem bendir til annars en að samandregni samstæðuárshlutareikningurinn gefi glögga mynd af afkomu samstæðunnar á tímabilinu, efnahag hennar 30. júní 2022 og breytingu á handbæru fé á tímabilinu, í samræmi við alþjóðlegan reikningsskilastaðal um árshlutareikninga, IAS 34, eins og hann hefur verið staðfestur af Evrópusambandinu og viðbótarkröfur í lögum um ársreikninga.

Reykjavík, 30. ágúst 2022.

Deloitte ehf.

Birna María Sigurðardóttir
endurskoðandi

Pétur Hansson
endurskoðandi

Rekstrarreikningur

	Skýr.	2022	2021	2022	2021
		1.1.-30.6.	1.1.-30.6.	F2*	F2*
Rekstrartekjur					
Raforkusala	6	332.564	228.257	168.868	117.879
Innleystar áhættuvarnir		(53.666)	(15.020)	(25.830)	(9.902)
Flutningstekjur	6	54.659	42.832	30.564	21.531
Aðrar tekjur		5.710	5.894	865	1.747
		<u>339.267</u>	<u>261.963</u>	<u>174.467</u>	<u>131.255</u>
Rekstrargjöld					
Orkuvinnsla		72.720	72.742	37.017	35.827
Flutningskerfi		37.121	31.234	21.441	16.263
Almennar rannsóknir		9.815	8.849	5.282	4.886
Annar rekstrarkostnaður		26.594	22.044	12.285	10.883
		<u>146.250</u>	<u>134.869</u>	<u>76.025</u>	<u>67.859</u>
Rekstrarhagnaður.....		<u>193.017</u>	<u>127.094</u>	<u>98.442</u>	<u>63.396</u>
Fjármunatekjur og (fjármagnsgjöld)					
Vaxtatekjur		812	318	534	168
Vaxtagjöld		(26.612)	(27.869)	(13.346)	(14.221)
Hagnaður af sölu hlutabréfa		94	0	94	0
Gjaldeyrismunur		10.509	773	9.552	(4.391)
Gangvirðisbreytingar innbyggðra afleiða		49.799	21.400	(112.444)	18.276
Gangvirðisbreytingar annarra afleiðusamninga ...		(4.878)	(38.871)	57.241	(26.784)
	7	<u>29.724</u>	<u>(44.249)</u>	<u>(58.369)</u>	<u>(26.952)</u>
Áhrif hlutdeildarfélaganna		80	(82)	36	(82)
Hagnaður fyrir tekjuskatt.....		<u>222.821</u>	<u>82.763</u>	<u>40.109</u>	<u>36.362</u>
Tekjuskattur		(78.274)	(27.662)	(10.770)	(12.214)
Hagnaður tímabilsins.....		<u>144.547</u>	<u>55.101</u>	<u>29.339</u>	<u>24.148</u>
Skipting hagnaðar					
Eigendur móðurfélags		137.677	49.292	25.042	21.572
Minnihluti í dótturfélögum		6.870	5.809	4.297	2.576
		<u>144.547</u>	<u>55.101</u>	<u>29.339</u>	<u>24.148</u>

* Ársfjórðungsuppgjör hafa ekki verið könnuð af endurskoðendum samstæðunnar.

Skýringar nr. 1 til 12 eru óaðskiljanlegur hluti þessa árshlutareiknings.

Yfirlit um heildarafkomu

	2022	2021	2022	2021
	1.1.-30.6.	1.1.-30.6.	F2*	F2*
Hagnaður tímabilsins.....	144.547	55.101	29.339	24.148
Liðir færðir beint á eigið fé sem munu ekki vera færðir síðar í rekstrarreikning:				
Lífeyrisskuldbinding að frádregnum tekjuskatti, br.	(1.437)	(1.886)	(996)	(1.234)
Niðurrifsskuldbinding að frádregnum tekjuskatti, br.	1.504	664	(419)	1.030
Liðir færðir beint á eigið fé sem gætu verið færðir síðar í rekstrarreikning:				
Pýðingarmunur vegna dóttur- og hlutdeildarféлага	(225)	472	(439)	453
Rekstrarliðir færðir á eigið fé samtals	(158)	(750)	(1.854)	249
Heildarhagnaður tímabilsins.....	144.389	54.351	27.485	24.397
Skipting heildarhagnaðar				
Eigendur móðurfélags	137.030	48.083	23.407	21.397
Minnihluti í dótturfélögum	7.359	6.268	4.078	3.000
	144.389	54.351	27.485	24.397

* Ársfjórðungsuppgjör hafa ekki verið könnuð af endurskoðendum samstæðunnar.

Skýringar nr. 1 til 12 eru óaðskiljanlegur hluti þessa árshlutareiknings.

Efnahagsreikningur

Eignir	Skýr.	30.6.2022	31.12.2021
Fastafjármunir			
Rekstrarfjármunir		3.869.637	3.916.273
Rekstrarfjármunir í byggingu		88.959	83.432
Undirbúningskostnaður		130.579	131.521
Aðrar óefnislegar eignir		50.446	49.702
Afleiðusamningar	8	87.948	27.290
Eignarhlutir í hlutdeildarfélögum		2.367	2.081
Skatteign		50	44
Aðrar langtímaeignir		652	622
Fastafjármunir samtals		<u>4.230.638</u>	<u>4.210.965</u>
Veltufjármunir			
Birgðir		6.216	5.825
Viðskiptakröfur og aðrar skammtímakröfur		93.148	100.085
Afleiðusamningar	8	23.053	31.946
Handbært fé		159.346	97.560
Veltufjármunir samtals		<u>281.763</u>	<u>235.416</u>
Eignir samtals		<u>4.512.401</u>	<u>4.446.381</u>
Eigið fé og skuldir			
Eigið fé			
Eigendaframlög		586.512	586.512
Endurmatsreikningur		167.658	169.952
Bundin hlutdeild		70.864	71.143
Þýðingarmunur	(42.781)	(42.597)
Annað eigið fé		1.437.435	1.417.648
Eigið fé eigenda móðurfélagsins		<u>2.219.688</u>	<u>2.202.658</u>
Hlutdeild minnihluta		164.978	166.109
Eigið fé samtals		<u>2.384.666</u>	<u>2.368.767</u>
Langtímaskuldir			
Vaxtaberandi skuldir	9	1.251.570	1.449.195
Lífeyrisskuldbindingar		39.761	39.574
Tekjuskattsskuldbinding		250.592	217.109
Leiguskuldbinding		6.298	5.899
Skuldbindingar vegna niðurrifs		14.060	15.631
Fyrirfram innheimtar tekjur		2.337	2.409
Afleiðusamningar	8	16.257	13.777
Langtímaskuldir samtals		<u>1.580.875</u>	<u>1.743.594</u>
Skammtímaskuldir			
Viðskiptaskuldir og aðrar skammtímaskuldir		166.239	75.826
Vaxtaberandi skuldir	9	261.056	149.151
Tekjuskattur til greiðslu		44.266	42.775
Afleiðusamningar	8	75.299	66.268
Skammtímaskuldir samtals		<u>546.860</u>	<u>334.020</u>
Skuldir samtals		<u>2.127.735</u>	<u>2.077.614</u>
Eigið fé og skuldir samtals		<u>4.512.401</u>	<u>4.446.381</u>

Skýringar nr. 1 til 12 eru óaðskiljanlegur hluti þessa árshlutareiknings.

Eiginfjáryfirlit

	Eigenda- framlög	Endurmats- reikningur	Bundin hlutdeild	Þýðingar- munur	Annað eigið fé	Eigið fé eigenda móðurfélags	Hlutdeild minnihluta	Eigið fé samtals
1. janúar til 30. júní 2021								
Eigið fé 1. janúar 2021.....	586.512	147.161	59.178	(42.232)	1.341.726	2.092.345	142.790	2.235.135
Þýðingarmunur				247		247	225	472
Niðurrifsskuldbinding, br.		430				430	234	664
Lífeyrisskuldbinding, br.					(1.886)	(1.886)	0	(1.886)
Hagnaður tímabilsins.....					49.292	49.292	5.809	55.101
Heildarhagnaður.....		430		247	47.406	48.083	6.268	54.351
Arður.....					(50.000)	(50.000)	(4.863)	(54.863)
Hlutdeild í hagnaði dóttur- og hlutd.félaga millif..			1.839		(1.839)	0	0	0
Upplausn afskrifta af endurmati.....		(2.881)			2.881	0	0	0
Eigið fé 30. júní 2021.....	586.512	144.710	61.017	(41.985)	1.340.175	2.090.429	144.195	2.234.624
1. janúar til 30. júní 2022								
Eigið fé 1. janúar 2022	586.512	169.952	71.143	(42.597)	1.417.648	2.202.658	166.109	2.368.767
Þýðingarmunur				(183)		(183)	(42)	(225)
Niðurrifsskuldbinding, br.		973				973	531	1.504
Lífeyrisskuldbinding, br.					(1.437)	(1.437)	0	(1.437)
Hagnaður tímabilsins					137.677	137.677	6.870	144.547
Heildarhagnaður		973		(183)	136.240	137.030	7.359	144.389
Arður.....					(120.000)	(120.000)	(8.490)	(128.490)
Hlutdeild í hagnaði dóttur- og hlutd.félaga millif..			(279)		279	0	0	0
Upplausn afskrifta af endurmati.....		(3.267)			3.267	0	0	0
Eigið fé 30. júní 2022	586.512	167.658	70.864	(42.781)	1.437.435	2.219.688	164.978	2.384.666

Skýringar nr. 1 til 12 eru óaðskiljanlegur hluti þessa árshlutareiknings.

Sjóðstreymisyfirlit

	2022	2021	2022	2021
	1.1.-30.6.	1.1.-30.6.	F2*	F2*
Rekstrarhreyfingar				
Rekstrarhagnaður	193.017	127.094	98.442	63.396
Afskriftir og virðisrýrnun	71.210	68.907	36.331	34.779
Lífeyrisskuldbinding, breyting	(1.115)	(1.072)	(587)	(561)
Aðrar breytingar	(7)	(945)	(7)	(939)
Veltufé frá rekstri án fjármagnsliða	263.105	193.984	134.179	96.675
Rekstartengdar eignir, breyting	6.741	(1.007)	6.200	5.510
Rekstartengdar skuldir, breyting	567	9.650	(21.651)	(6.881)
Handbært fé frá rekstri án fjármagnsliða	270.413	202.627	118.728	95.304
Innborgaðar vaxtatekjur	771	305	530	174
Greidd vaxtagjöld og gjaldeyrismunur	(25.343)	(27.501)	(9.262)	(10.429)
Greiddir skattar	(10.958)	(11.891)	(6.137)	(6.952)
Handbært fé frá rekstri	234.883	163.540	103.859	78.097
Fjárfestingarhreyfingar				
Aflstöðvar í rekstri	(6.630)	(10.987)	(2.927)	(5.244)
Fjárfesting í flutningsvirkjum	(17.215)	(42.865)	(8.132)	(26.057)
Virkjanaundirbúningur	(1.306)	(712)	(870)	(122)
Keypt hlutabréf	(353)	(305)	(315)	(15)
Seld hlutabréf	248	0	248	0
Aðrar fjárfestingar	(5.715)	(3.349)	(3.507)	(1.380)
Seldar eignir	62	1.410	62	1.395
Fjárfestingarhreyfingar	(30.909)	(56.808)	(15.441)	(31.423)
Fjármögnunarhreyfingar				
Greiddur arður	(68.490)	(29.862)	(60.000)	(25.000)
Lántökur	20.000	179.910	0	59.910
Afborganir lána til langs tíma	(93.303)	(160.740)	(7.634)	(45.050)
Fjármögnunarhreyfingar	(141.793)	(10.692)	(67.634)	(10.140)
Breyting á handbæru fé	62.181	96.040	20.784	36.534
Áhrif gengisbreytinga á handbært fé	(395)	1.409	(1.716)	1.077
Handbært fé í byrjun tímabils	97.560	91.963	140.278	151.801
Handbært fé í lok tímabilsins	159.346	189.412	159.346	189.412

* Ársfjórðungsuppgjör hafa ekki verið könnuð af endurskoðendum samstæðunnar.

Skýringar nr. 1 til 12 eru óaðskiljanlegur hluti þessa árshlutareiknings.

Skýringar

Almennar upplýsingar

1. Landsvirkjun

Landsvirkjun er sameignarfyrtæki sem er með starfsstöðvar sínar á Íslandi og eru höfuðstöðvar þess að Háaleitisbraut 68, Reykjavík. Landsvirkjun starfar á grundvelli laga nr. 42/1983 um fyrirtækið. Megintilgangur fyrirtækisins er að stunda starfsemi á orkusviði. Árshlutareikningurinn hefur að geyma samstæðuárshlutareikning fyrirtækisins og dótturfélaga þess.

2. Yfirlýsing um að alþjóðlegum reikningsskilastöðlum sé fylgt

Árshlutareikningur samstæðunnar er gerður í samræmi við alþjóðlegan reikningsskilastaðal um árshlutareikninga, IAS 34 eins og hann hefur verið staðfestur af Evrópusambandinu og viðbótarkröfur í lögum um ársreikninga. Samandreginn árshlutareikningur Landsvirkjunar inniheldur ekki allar þær upplýsingar sem krafist er í fullbúnum ársreikningi og ætti að lesa í samhengi við ársreikning samstæðunnar fyrir árið 2021.

3. Mikilvægar reikningsskilaaðferðir

Við gerð árshlutareikningsins er beitt sömu reikningsskilaaðferðum og beitt var við gerð ársreiknings samstæðunnar fyrir árið 2021 fyrir utan það að samstæðan hefur innleitt nýja alþjóðlega reikningsskilastaðla, eins og þeir eru samþykktir af Evrópusambandinu í upphafi tímabils 1. janúar 2022, breytingar á þeim og nýjar túlkningar. Samstæðan hefur ekki innleitt nýja eða endurbætta staðla sem hafa verið gefnir út en ekki tekið gildi. Það er mat stjórnenda að innleiðing nýrra og endurbættra staðla og túlkana sem ekki hafa tekið gildi muni ekki hafa veruleg áhrif á samstæðuárshlutareikninginn. Hægt er að nálgast ársreikninginn fyrir árið 2021 á vef Landsvirkjunar www.landsvirkjun.is og á vef NASDAQ OMX Iceland; www.nasdaqomxnordic.com.

Árshlutareikningurinn er gerður í Bandaríkjadöllum, sem er starfrækslumynt móðurfélagsins. Fjárhæðir eru birtar í þúsundum Bandaríkjadala nema annað sé tekið fram.

4. Mat og ákvarðanir

Gerð árshlutareiknings í samræmi við alþjóðlega reikningsskilastaðla krefst þess að stjórnendur taki ákvarðanir, meti og gefi sér forsendur sem hafa áhrif á beitingu reikningsskilaaðferða og birtar fjárhæðir eigna og skulda, tekna og gjalda. Endanlegar niðurstöður kunna að verða frábrugðnar þessu mati.

5. Starfspáttayfirlit

Rekstrarstarfspættir 1.1.-30.6.2022	Orkuvinnsla	Orku- flutningur	Aðrir starfspættir	Jöfnunar- færslur	Samtals
Tekjur frá þriðja aðila	283.410	55.055	802		339.267
Tekjur innan samstæðu	12.216	32.466	1.747 (46.429)	0
Tekjur starfspátta	295.626	87.521	2.549 (46.429)	339.267
Rekstrargjöld starfspátta	(81.751)	(38.207)	(1.511)	46.429 (75.040)
EBITDA	213.875	49.314	1.038		264.227
Afskriftir og virðisrýrnun	(54.327)	(16.598)	(493)	208 (71.210)
Afkoma starfspátta, EBIT	159.548	32.716	545	208	193.017

Skýringar, frh.:

5. Starfsþáttayfirlit, frh.:

	Orkuvinnsla	Orku- flutningur	Aðrir starfsþættir	Jöfnunar- færslur	Samtals
Eignir starfsþátta 30.6.2022	3.799.028	1.026.285	20.015 (335.294)	4.510.034
Eignarhlutir í hlutdeildarfélagum	427	4.846	1.940 (4.846)	2.367
Eignir samtals 30.6.2022	3.799.455	1.031.131	21.955 (340.140)	4.512.401
Starfsþáttaskuldir 30.6.2022	1.566.266	563.798	8.804 (11.133)	2.127.735
Skuldir samtals 30.6.2022	1.566.266	563.798	8.804 (11.133)	2.127.735

Rekstrarstarfsþættir 1.1.-30.6.2021

Tekjur frá þriðja aðila	218.011	43.237	715		261.963
Tekjur innan samstæðu	7.556	29.898	1.794 (39.248)	0
Tekjur starfsþátta	225.567	73.135	2.509 (39.248)	261.963
Rekstrargjöld starfsþátta	(73.985)	(29.417)	(1.808)	39.248 (65.962)
EBITDA	151.582	43.718	701		196.001
Afskriftir og virðisrýrnun	(53.610)	(15.034)	(471)	208 (68.907)
Afkoma starfsþátta, EBIT	97.972	28.684	230	208	127.094
Eignir starfsþátta 31.12.2021	3.744.745	1.015.309	21.447 (337.201)	4.444.300
Eignarhlutir í hlutdeildarfélagum	426	4.868	1.655 (4.868)	2.081
Eignir samtals 31.12.2021	3.745.171	1.020.177	23.102 (342.069)	4.446.381
Starfsþáttaskuldir 31.12.2021	1.529.360	549.619	10.099 (11.464)	2.077.614
Skuldir samtals 31.12.2021	1.529.360	549.619	10.099 (11.464)	2.077.614

6. Rekstrartekjur

	2022	2021
Raforkusala greinist þannig:	1.1.-30.6.	1.1.-30.6.
Heildsala	42.107	30.672
Iðnaður	290.457	197.585
Raforkusala samtals	332.564	228.257
Flutningstekjur greinast þannig:		
Orkuflutningur	40.260	37.720
Flutningstap, kerfisþjónusta og aðrar flutningstekjur	14.399	5.112
Flutningstekjur samtals	54.659	42.832

7. Fjármunatekjur og (fjármagnsgjöld)

Fjármunatekjur og (fjármagnsgjöld) greinast þannig:		
Vaxtatekjur	812	318
Vaxtagjöld	(26.521)	(28.880)
Ábyrgðargjald	(351)	(844)
Verðbætur	(1.902)	(981)
Áhrif núvirðingar niðurrifsskuldbindingar	(309)	(262)
Eignfært á nýbyggingar	2.471	3.098
Vaxtagjöld samtals	(26.612)	(27.869)
Hagnaður af sölu hlutabréfa	94	0
Innleystur gjaldeyrismunur	(2.058)	(169)
Óinnleystur gjaldeyrismunur	12.567	942
Gjaldeyrismunur samtals	10.509	773
Gangvirðisbreytingar innbyggðra afleiða	49.799	21.400
Gangvirðisbreyting annarra afleiðusamninga	(4.878)	(38.871)
Fjármunatekjur og (fjármagnsgjöld)	29.724	(44.249)

Skýringar, frh.:

8. Afleiðusamningar í efnahagsreikningi

Afleiðusamningar í efnahagsreikningi sundurliðast þannig:

	30.6.2022	31.12.2021
Eignir:		
Innbyggðir afleiðusamningar í raforkusamningum	86.935	37.135
Hrávöruvarnir	23.242	20.212
Gjaldmiðlasamningar	824	1.889
	<u>111.001</u>	<u>59.236</u>
Skipting afleiðusamninga er eftirfarandi:		
Langtímahluti afleiðusamninga	87.948	27.290
Skammtíahluti afleiðusamninga	23.053	31.946
	<u>111.001</u>	<u>59.236</u>
Skuldir:		
Hrávöruvarnir	91.556	80.045
	<u>91.556</u>	<u>80.045</u>
Skipting afleiðusamninga er eftirfarandi:		
Langtímahluti afleiðusamninga	16.257	13.777
Skammtíahluti afleiðusamninga	75.299	66.268
	<u>91.556</u>	<u>80.045</u>

9. Skuldir

Vaxtaberandi langtímaskuldir greinast þannig eftir gjaldmiðlum:

		30.6.2022		31.12.2021	
	Loka- gjaldldagi	Meðal- vextir	Eftir- stöðvar	Meðal- vextir	Eftir- stöðvar
Skuldir í ISK	2034	5,0%	36.539	5,0%	36.690
Skuldir í CHF	2022	0,0%	0	0,0%	3.210
Skuldir í EUR	2026	0,0%	155.753	0,0%	169.741
Skuldir í USD	2022-2035	3,7%	1.320.334	3,5%	1.388.705
			<u>1.512.626</u>		<u>1.598.346</u>
Afborganir næsta árs			(261.056)		(149.151)
Skuldir til langs tíma samtals			<u>1.251.570</u>		<u>1.449.195</u>

Vaxtakjör af lánum eru á bilinu 0,0-5,0%. Að jafnaði voru nafnvextir á tímabilinu um 3,4%, að teknu tilliti til ríkisábyrgðargjalds (2021: 3,6%).

Skýringar, frh.:

9. Skuldir, frh.:

Samkvæmt lánasamningum eru afborganir langtímaskulda eftirfarandi:

	30.6.2022
1.7.2022-30.6.2023	261.056
1.7.2023-31.12.2023	67.084
2024	58.950
2025	195.097
2026	297.036
2027	89.435
Síðar	543.968
	1.512.626

10. Samanburður á gangvirði og bókfærðu verði

	30.6.2022		31.12.2021	
	Bókfært verð	Gangvirði	Bókfært verð	Gangvirði
Vaxtaberandi langtímaskuldir	1.512.626	1.607.075	1.598.346	1.764.683

Gangvirði annarra fjáreigna og fjárskulda er metið jafnt bókfærðu verði þeirra.

Við útreikning á gangvirði vaxtaberandi langtímaskulda er notað vaxtaróf undirliggjandi mynta við núvirðingu á væntu sjóðstreymi.

Vextir greinast þannig:	30.6.2022	31.12.2021
Vaxtaberandi skuldir USD	2,3 til 3,3%	0,2 til 1,7%
Vaxtaberandi skuldir aðrar en USD	0,0 til 0,99%	-0,7 til 0,7%

11. Flokkun gangvirðis

Taflan sýnir stigskiptingu þeirra liða árshlutareiknings sem færðir eru á gangvirði.

30.6.2022	Stig 2	Stig 3	Samtals
Innbyggðar afleiður		86.935	86.935
Aðrar afleiður	(67.490)	(67.490)	(67.490)
Endurmat rekstrarfjármuna		252.271	252.271
Eignarhlutir í öðrum félögum		652	652
	(67.490)	339.858	272.368

Skýringar, frh.:

11. Flokkun gangvirðis, frh.:

31.12.2021

	Stig 2	Stig 3	Samtals
Innbyggðar afleiður		37.135	37.135
Aðrar afleiður	(57.945)	(57.945)	
Endurmat rekstrarfjármuna		258.595	258.595
Eignarhlutar í öðrum félögum		622	622
	(57.945)	296.352	238.407

12. Önnur mál

Ferðamála-, iðnaðar- og nýsköpunarráðherra skipaði starfshóp á árinu 2019 í þeim tilgangi að skoða hvort og hvernig hægt verði að koma eignarhaldi Landsnets alfarið eða að mestum hluta á hendur ríkisins innan viðunandi tímamarka. Landsnet annast flutning raforku og stjórnun raforkukerfa. Landsvirkjun á 64,7% hlutafjár í Landsneti. Þann 1. júlí 2021 tók gildi lagabreyting á lögum um stofnun Landsnets hf. nr. 75/2004 þar sem fram kemur að flutningsfyrirtækið skuli vera í beinni eigu íslenska ríkisins og/eða sveitarfélaga, samkvæmt lögum nr. 37/2022 var gildistöku ákvæðisins frestað til 31. desember 2022.