

2024



AKCIJU SABIEDRĪBAS "LATVIJAS GĀZE" NEREVIDĒTAIS STARPPERIODU SAĪSINĀTAIS FINANŠU PĀRSKATS PAR 3 MĒNEŠU PERIODU, KAS BEIDZĀS 2024. GADA 31. MARTĀ

Sagatavots saskaņā ar Eiropas Savienībā apstiprināto 34. Starptautisko grāmatvedības standartu "Starpperiodu finanšu pārskatu sniegšana" prasībām

SATURS

AS "LATVIJAS GĀZE" PADOME	3
AS "LATVIJAS GĀZE" VALDE	4
AS "LATVIJAS GĀZE" ĪSUMĀ.....	5
STRATĒGIJA UN MĒRĶI.....	5
AS "LATVIJAS GĀZE" AKCIJAS UN AKCIONĀRI	6
VADĪBAS ZIŅOJUMS.....	9
PAZIŅOJUMS PAR VALDES ATBILDĪBU	16
FINANŠU PĀRSKATI.....	17
KORPORATĪVĀ INFORMĀCIJA	17
PEĻŅAS VAI ZAUDĒJUMU APRĒĶINS	18
APVIENOTO IENĀKUMU PĀRSKATS.....	19
BILANCE	20
SABIEDRĪBAS PĀRSKATS PAR IZMAIŅĀM PAŠU KAPITĀLĀ.....	22
NAUDAS PLŪSMAS PĀRSKATS.....	23
PIELIKUMI.....	24

AS "LATVIJAS GĀZE" PADOME

Padomes pilnvaru termiņš no 2024. gada 22. februāra līdz 2027. gada 22. februārim.



Guntars Reidzāns, 1970
Padomes priekšsēdētājs

AS «Amber Latvijas Balzāms» Padomes loceklis

SIA «GRINVEST» Valdes loceklis



Kirils Neujmins, 1985
Padomes priekšsēdētāja
vietnieks

Ārējās ekonomiskās darbības departamenta
priekšnieka vietnieks – Darba ar tuvuma
ārzemēm pārvaldes priekšnieks, PAS Gazprom



Valentīns Bļugers, 1959

Atalgojuma komitejas loceklis, AS "Rietumu
Banka"



Jeļena Mihailova
(Елена Михайлова), 1977
Padomes locekle

Aktīvu pārvaldības un korporatīvo attiecību
departamenta vadītāja, PAS Gazprom



Jurijs Ivanovs
(Юрий Иванов), 1982
Padomes loceklis

Juridiskā departamenta Ārējās ekonomiskās
darbības tiesiskā nodrošinājuma pārvaldes
vadītājs, PAS Gazprom



Edgars Buncis, 1975
Padomes loceklis

Latvijas Hokeja Federācijas valdes loceklis



Matias Kolenbahs
(Matthias Kohlenbach), 1969
Padomes priekšsēdētāja
vietnieks

Juridiskais departaments, Uniper SE,
Vācija; atbildība par starptautiskajiem
projektiem



Kirils Selezņovs
(Кирилл Селезнев), 1974
Padomes priekšsēdētājs

Gāzes un šķidro ogļūdeņražu tirdzniecības
un apstrādes departamenta vadītājs, AAS
Gazprom



Vitālijs Hatjkovs
(Виталий Хатков), 1969
Padomes loceklis

817. Departamenta vadītājs, PAS Gazprom



Nikolajs Dorofejevs, 1982
Padomes loceklis

Korporatīvo finanšu nodaļas vadītājs,
Energētikas nozare, Nekustamā īpašuma
attīstība, Metālapstrāde, Projektu vadība,
biznesa analīze, finanšu analīze, tirgus
izpēte, projektu finansēšana, grūtībās
nonākušu līdzekļu pārvaldība, AS
"Rietumu Banka"



Dr. Kristians Janzens
Padomes loceklis

Direktoru Padomes novērotājs, Transitgas
AG, Cīrihe, Šveice

vice - prezidents Dienvidu/Rietumu
sadarbības jautājumos Uniper Global
Commodities SE, Diseldorfa

AS “LATVIJAS GĀZE” VALDE

Valdes pilnvaru termiņš no 2021. gada 16. augusta līdz 2024. gada 15. augustam.

Egīla Lapsaļa pilnvaru termiņš ir no 2022. gada 1. novembra līdz 2024. gada 15. augustam.



Aigars Kalvītis, 1966
Valdes priekšsēdētājs

Latvijas Lauksaimniecības universitāte,
Maģistra grāds ekonomikā



Deniss Jemeljanovs, 1979
Valdes loceklis, Valdes
priekšsēdētāja vietnieks

Gubkina Krievijas Valsts naftas un
gāzes universitātes Ekonomikas un
vadības fakultāte, Ekonomists –
vadītājs, Ekonomikas un naftas un
gāzes uzņēmumu vadība



Elita Dreimane, 1968
Valdes locekle

Latvijas Universitāte
Juridiskā fakultāte, sociālo zinātņu
maģistra grāds tiesību zinātnē

Stockholm School of Economics in Riga
Profesionālais maģistra grāds
uzņēmējdarbības vadībā (Executive
Master of Business Administration, MBA)



Egīls Lapsalis, 1979
Valdes loceklis

Latvijas Universitāte
Juridiskā fakultāte, sociālo zinātņu
bakalaura grāds tiesību zinātnē

AS “LATVIJAS GĀZE” ĪSUMĀ

AS “Latvijas Gāze” (turpmāk - Sabiedrība vai Latvijas Gāze) sniedz dabasgāzes iepirkšanas, tirdzniecības un pārdošanas pakalpojumus Latvijā, Lietuvā, Igaunijā un Somijā. Šie pakalpojumi ietver dabasgāzes vairumtirdzniecību un pārdošanu rūpnieciskajiem un komerciālajiem klientiem, kā arī mājsaimniecībām.

STRATĒGIJA UN MĒRĶI



MŪSU MĒRĶIS

Stiprināt Latvijas Gāze līderpozīcijas Latvijas un Baltijas enerģijas tirgū, kļūstot par klientu pirmo izvēli starp dabasgāzes piegādātājiem un nodrošinot stabilāko dabasgāzes apgādi Baltijas reģionam



MŪSU MISIJA

Sniegt pienesumu Baltijas reģiona ekonomikai, nodrošinot uzticamu, drošu un elastīgu dabasgāzes piegādi mājsaimniecībām un uzņēmumiem par konkurētspējīgām cenām



MŪSU VĪZIJA

Uzlabot sabiedrības labklājību, veicinot dabasgāzes izmantošanu kā tīras un augstas efektivitātes enerģijas avotu klimata neitralitātes virzienā

AS "LATVIJAS GĀZE" AKCIJAS UN AKCIONĀRI

AKCIJAS UN AKCIONĀRI

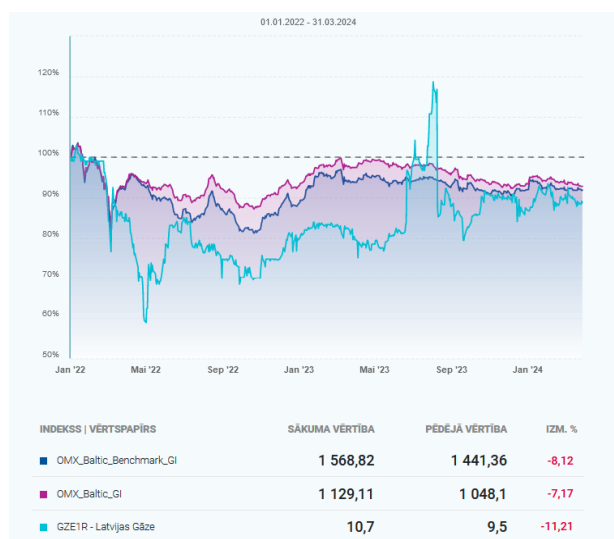
Kopš 1999. gada 15. februāra Latvijas Gāze akcijas tiek kotētas Nasdaq Riga biržā, un tās akciju tirdzniecības kods no 2004. gada 1. augusta ir GZE1R. Kopējais Latvijas Gāze akcionāru skaits 2024. gada 31. martā bija 6 950.

SABIEDRĪBAS AKCIJAS CENA, OMX RIGA GI UN OMX BALTIC GI INDEKSU IZMAIŅAS (01.01.2022. – 31.03.2024.)

ISIN	LV0000100899
Biržas kods	GZE1R
Saraksts	Otrais saraksts
Nominālvērtība	1.40 EUR
Kopējais vērtspapīru skaits	39 900 000

Avots: Nasdaq Baltic

Vērtspapīru skaits publiskā apgrozībā	25 328 520
Vērtspapīru skaits slēgtajā emisijā	14 571 480
Likviditātes nodrošinātāji	Nav



Avots: Nasdaq Baltic

Latvijas Gāze akcijas ir iekļautas četros Baltijas valstu industrijas indeksos, kas ietver sabiedrisko pakalpojumu sniedzējus - B7000GI, B7000PI, B7500GI, B7500PI, kā arī ģeogrāfiskajos indeksos - OMXBGI, OMXBPI, OMXRGI.

OMX RIGA (OMXR.) – visu akciju vietējais indekss. Tā grozu veido Nasdaq Riga biržas Oficiālā un Otrā saraksta akcijas. Indekss atspoguļo pašreizējo stāvokli un izmaiņas Nasdaq Riga biržā.

OMX BALTIC (OMXB.) – visu akciju Baltijas līmeņa indekss. Tā grozu veido Baltijas biržu Oficiālā un Otrā saraksta akcijas. Indekss atspoguļo pašreizējo stāvokli un izmaiņas Baltijas tirgū kopumā.

2024. gada 31. martā Latvijas Gāze tirgus kapitalizācija sasniedza 379.05 miljonu EUR, kas ir par 12% vairāk salīdzinājumā ar attiecīgo 2023. gada periodu.

AKCIJAS CENAS UN APGROZĪJUMA IZMAIŅAS (01.01.2022.-31.03.2024.)

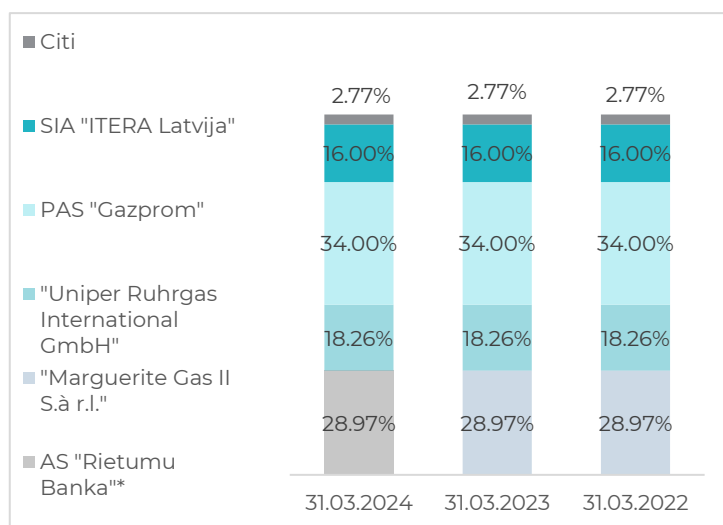
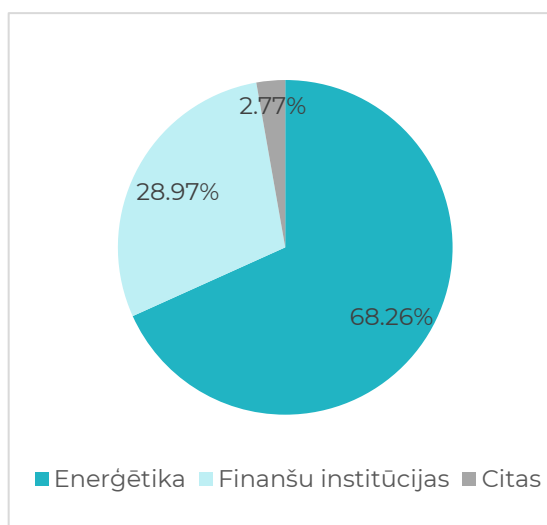


Avots: Nasdaq Baltic

INFORMĀCIJA PAR AKCIJU TIRDZniecību (3M 2022 – 3M 2024)

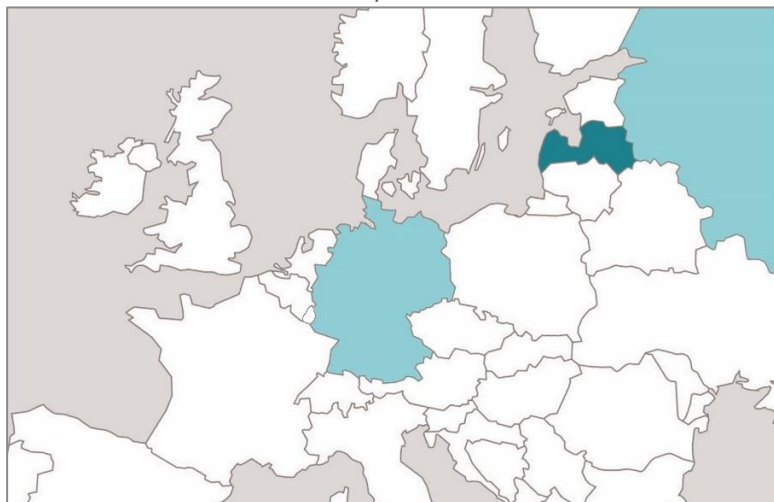
	3M 2024	3M 2023	3M 2022
Akcijas cena (EUR):			
Pirmā	9.70	8.60	10.60
Augstākā	9.90	9.10	11.10
Zemākā	9.38	8.50	7.90
Vidējā	9.56	8.81	10.08
Pēdējā	9.50	8.52	9.20
Izmaiņas (starp pirmo un pēdējo cenu)	-2.06%	-0.93%	-13.21%
Darījumu skaits	236	635	919
Tirgots akciju skaits	2 537	8 512	25 724
Apgrozījums (milj. EUR)	0.02	0.08	0.25
Kapitalizācija (milj. EUR)	379	340	367

AKCIONĀRU SASTĀVS UZ 31.03.2024.



*AS "Rietumu Banka" kļuva par Latvijas Gāze akcionāru 2023. gada 6. decembrī.

GALVENO AKCIONĀRU ĢEOGRĀFISKAIS SADALĪJUMS UZ 31.03.2024.



- Latvija (AS Rietumu Banka, SIA Itera Latvija)
- Krievija (PAS Gazprom)
- Vācija (Uniper Ruhrgas International GMBH)

AS "LATVIJAS GĀZE" PĀRVALDES STRUKTŪRĀM PIEDEROŠAS AKCIJAS

		Finanšu pārskatu parakstīšanas dienā
Valde		Akciju skaits
Valdes priekšsēdētājs	Aigars Kalvītis	Nav
Valdes loceklis, Valdes priekšsēdētāja vietnieks	Deniss Jemeljanovs	Nav
Valdes locekle	Elita Dreimane	Nav
Valdis loceklis	Egīls Lapsalis	Nav
Padome		
Padomes priekšsēdētājs	Guntars Reidzāns	Nav
Padomes priekšsēdētāja vietnieks	Kirils Neujmins	Nav
Padomes priekšsēdētāja vietnieks	Matiass Kolenbahs	Nav
Padomes loceklis	Valentīns Bļugers	Nav
Padomes loceklis	Kirils Selezņovs	Nav
Padomes locekle	Jeļena Mihailova	Nav
Padomes loceklis	Vitālijs Hatjkovs	Nav
Padomes loceklis	Jurijs Ivanovs	Nav
Padomes loceklis	Nikolajs Dorofejevs	Nav
Padomes loceklis	Edgars Buncis	Nav
Padomes loceklis	Dr. Kristians Janzens	Nav

VADĪBAS ZIŅOJUMS

Līdzīgi kā 2023. gadā, situācija dabasgāzes tirgos 2024. gada pirmajā ceturksnī ir bijusi labvēlīga dabasgāzes patērētājiem – neskatoties uz dabasgāzes cenu kāpumu 2023. gada novembrī un decembrī saistībā ar ģeopolitiskajiem notikumiem Tuvajos Austrumos, dabasgāzes cenas 2024. gada pirmajā ceturksnī turpināja samazināties, un martā sasniedza zemāko punktu kopš 2021. gada jūnija. Dabasgāzes cenu samazinājums, galvenokārt, skaidrojams ar siltākiem laikapstākļiem Eiropā apkures sezonas laikā nekā ierasts, kā arī augstu dabasgāzes krātuvju aizpildījumu. Lai mazinātu dabasgāzes piegāžu riskus, apkures sezonas sākumā Eiropas dabasgāzes tirgotāji pastiprināti veica dabasgāzes izņemšanu no Ukrainas dabasgāzes krātuvēm, kas, savukārt, ļāva samazināt dabasgāzes izņemšanu no Eiropas krātuvēm. Pēc zemākā punkta sasniegšanas martā, dabasgāzes cenas aprīlī un maijā ir pieredzējušas nelielu kāpumu. Tas, galvenokārt, saistīts ar dabasgāzes iesūknēšanas sezonas sākšanos Eiropas dabasgāzes krātuvēs no 1. aprīļa, kā rezultātā dabasgāzes tirgotājiem Eiropā ir jāsecenšas par sašķidrinātās dabasgāzes (SDG) piegādēm ar tirgotājiem Āzijā. Tāpat, dabasgāzes cenu ietekmēja plānoti un neplānoti dabasgāzes piegāžu pārtraukumi no Norvēģijas, kura kopš kara sākuma Ukrainā, ir kļuvusi par Eiropas lielāko dabasgāzes piegādātāju. Neskatoties uz nelielo dabasgāzes cenu pieaugumu, dabasgāzes tirgus Eiropā 2024. gada sākumā raksturojams ar mazāku nenoteiktību salīdzinājumā ar pēdējiem diviem gadiem, taču dabasgāzes tirgotāji saskaras ar arvien jauniem izaicinājumiem.

Galvenos izaicinājumus dabasgāzes tirgotājiem, tai skaitā Sabiedrībai, salīdzinājumā ar pirms kara līmeni, joprojām rada zemais dabasgāzes patēriņš, arvien pieaugošās izmaksas par dabasgāzes krātuves izmantošanu, kā arī ekonomiskie un politiskie notikumi Eiropā un pasaulē. Lai gan dabasgāzes patēriņš Latvijā, saskaņā ar Centrālās statistikas pārvaldes publiskotajiem datiem¹, 2024. gada pirmajā ceturksnī ir palielinājies par 25% salīdzinājumā ar attiecīgo periodu pagājušajā gadā, tas joprojām nav atgriezies pirms kara līmenī. Līdzīga situācija novērota arī citviet Eiropā, kur, neskatoties uz zemākām dabasgāzes cenām, patērētāji joprojām turpina taupīt dabasgāzi, kas liecina, ka nav būtiski mainījušies patērētāju paradumi, ko izraisīja 2022. gada straujais dabasgāzes cenu kāpums. Un, lai gan konkrētās rūpniecības nozarēs, piemēram, mēslojuma ražošanā, ir novērojama tendence dabasgāzes patēriņam pieaugt, vāja kopējā ekonomiskā aktivitāte eirozonā mazina iespējas dabasgāzes patēriņam tuvākajā laikā palielināties un atgriezties pirms kara līmenī. Tāpat dabasgāzes patēriņu ietekmē arvien pieaugošās atjaunojamo energoresursu ražošanas jaudas, kā arī apņemšanās Eiropas Savienības (turpmāk - ES) līmenī brīvprātīgi samazināt dabasgāzes patēriņu par 15% līdz 2025. gada 31. martam. Latvijas dabasgāzes apgāde, lai arī bez tieša tehniska savienojuma ar Rietumeiropu, ir tieši atkarīga no ekonomiskiem un politiskiem notikumiem ne tikai Baltijā, bet arī Eiropā un pasaulē, jo dabasgāzes cena Latvijā ir piesaistīta Rietumeiropas dabasgāzes biržu indeksiem. Dabasgāzes cenu samazinājuma rezultātā ir novērojamas arvien mazākas cenu starpības starp vasaras un ziemas periodiem, taču tai pat laikā katru gadu pieaug izmaksas par dabasgāzes krātuves izmantošanu. Kā piemēru var minēt krājumu pārceļšanas produkta tarifu, kas pieaugs 2.4 reizes krātuves ciklā, kas ilgs no 2024. gada 1. maija līdz 2025. gada 30. aprīlim, balstoties uz AS "Conexus Baltic Grid" publicēto informāciju². Lai saviem klientiem nodrošinātu dabasgāzes piegāžu drošību un stabilitāti, kā arī izpildītu Eiropas Savienības Padomes Regulā (ES) 2022/1032 minētos nosacījumus par dabasgāzes krātuvju aizpildījumu līdz konkrētā gada 1. novembrim, dabasgāzes tirgotāji, tai skaitā Sabiedrība, vasarā iesūknē dabasgāzi

¹ https://data.stat.gov.lv/pxweb/lv/OSP_PUB/START_NOZ_EN_ENB/ENB020m/

² <https://www.conexus.lv/zinas-presei/uzglabanas-pakalpojuma-pamata-produktu-tarifi-sogad-nemainsies>

krātuvēs, lai pēc tam to piegādātu saviem klientiem apkures sezonas laikā. Šāda situācija rada būtiskus izaicinājumus dabasgāzes tirgotājiem, lai tie spētu kompensēt pieaugošās krātuves izmaksas, taču tai pat laikā turpinātu klientiem nodrošināt izdevīgas dabasgāzes cenas.

Šādos tirgus apstākļos būtiska loma ir Sabiedrības gadu garumā gūtajai pieredzei un zināšanām par dabasgāzes tirgu Latvijā un Eiropā. Kā rezultātā, neskatoties uz visiem izaicinājumiem, Sabiedrība 2024. gada pirmajā ceturksnī ir sasniegusi stabilus peļņas rādītājus. 2024. gada pirmajā ceturksnī Sabiedrība strādāja ar 8.7 miljonu EUR neto peļņu, kas bija par 25% augstāka, salīdzinājumā ar 2023. gada attiecīgo periodu, kad neto peļņa bija 7 miljoni EUR.

Sabiedrība joprojām turpina uzsākt sarunu procesu ar atbildīgajām enerģētikas nozares iestādēm par zaudējumu 21.88 miljonu EUR apmērā kompensēšanu, kas tai radās izpildot prasības, kas noteiktas Ministru kabineta noteikumos Nr. 503 "Enerģijas lietotāju apgādi agrīnās brīdināšanas un trauksmes līmeņa izsludināšanas laikā", kā arī zaudējumi, kas izveidojās no dabasgāzes piemērojamās un faktiskās cenu starpības pēdējā regulētajā tarifu periodā no 2023. gada janvāra līdz aprīlim pirms dabasgāzes tirgus atvēršanas no 2023. gada 1. maija, kad Sabiedrība pildīja Publiskā tirgotāja pienākumus atbilstoši likumam "Grozījumi Enerģētikas likumā".

Galvenie Sabiedrības finanšu rādītāji	3M 2024	3M 2023
	EUR'000	EUR'000
Neto apgrozījums	36 041	85 750
EBITDA	8 770	7 269
EBITDA, %	24.3	8.5
Nolietojums, amortizācija un pamatlīdzekļu, nemateriālo aktīvu un tiesību lietot aktīvus vērtības samazinājums	(304)	(302)
EBIT	8 466	6 967
EBIT, %	23.5	8.1
Finanšu ieņēmumi	284	45
Finanšu izdevumi	(5)	(1)
Uzņēmuma ienākuma nodoklis	(8)	-
Neto peļņa	8 737	7 011
Neto peļņas rentabilitāte, %	24.2	8.2
Peļņa uz akciju, EUR	0.22	0.18
P/E	43.18	47.33
Apgrozāmā kapitāla koeficients	4.48	6.93
Ieguldītā kapitāla atdeve	0.06	0.02

Alternatīvie snieguma rādītāji (ASR)	Aprēķina formulas
EBITDA (Peļņa pirms ienākuma nodokļa, procentiem, nolietojuma un amortizācijas)	EBITDA = Pārskata gada peļņa + Uzņēmumu ienākuma nodoklis + Finanšu izdevumi - Finanšu ieņēmumi + Nolietojums, amortizācija un pamatlīdzekļu, nemateriālo aktīvu un tiesību lietot aktīvus vērtības samazinājums
EBITDA, % (jeb EBITDA marža)	$\text{EBITDA, \%} = \frac{\text{EBITDA}}{\text{Ieņēmumi no līgumiem ar klientiem}} \times 100\%$
EBIT (Peļņa pirms ienākuma nodokļa un procentiem)	EBIT = Pārskata gada peļņa + Uzņēmumu ienākuma nodoklis + Finanšu izdevumi - Finanšu ieņēmumi

EBIT, % (jeb EBIT marža)	$\text{EBIT, \%} = \frac{\text{EBIT}}{\text{Ieņēmumi no līgumiem ar klientiem}} \times 100\%$
Neto rentabilitāte (jeb Komerčiālā rentabilitāte) Rādītājs atspoguļo, cik uzņēmums nopelna no katra no klientiem saņemtā EUR	$\text{Neto rentabilitāte, \%} = \frac{\text{Pārskata gada peļņa}}{\text{Ieņēmumi no līgumiem ar klientiem}} \times 100\%$
P/E koeficients (Attiecība starp uzņēmuma akcijas cenu un peļņu uz vienu akciju)	$\text{P/E} = \frac{\text{Pēdējā akcijas cena}}{\text{Pārskata gada peļņa uz vienu akciju}}$
Apgrozāmā kapitāla koeficients Rādītājs mēra uzņēmuma spēju samaksāt īstermiņa saistības, kuru termiņš iestājas viena gada laikā	$\text{Apgrozāmā kapitāla koeficients} = \frac{\text{Īstermiņa aktīvi}}{\text{Īstermiņa saistības}}$
Ieguldītā kapitāla atdeve Rādītājs parāda, cik efektīvi uzņēmums gūst peļņu no ieguldītā kapitāla	$\text{ROCE} = \frac{\text{EBIT}}{\text{Kopējie aktīvi – īstermiņa saistības}}$
Dividendes / neto peļņa Rādītājs atspoguļo kopējo akcionāriem izmaksāto dividenžu apjomu attiecībā pret uzņēmuma pārskata gada peļņu	$\text{Dividendes / neto peļņa} = \frac{\text{Dividendes par pārskata gadu}}{\text{Pārskata gada peļņa}}$

Iepriekš minētos alternatīvos snieguma rādītājus Sabiedrības vadība izmanto, vērtējot Sabiedrības sniegumu konkrētajā finanšu periodā, kā arī pieņemot lēmumus un piešķirot resursus.

KOPĒJĀ TIRGUS UN NOZARES VIDE

2024. gada sākumā gan Latvijā, gan Eiropā bija novērojams neliels dabasgāzes patēriņa pieaugums, kā arī saglabājās zemas dabasgāzes cenas – dabasgāzes cenas turpināja samazināties un martā sasniedza zemāko punktu kopš 2021. gada jūnija. Vairāk pieejamas kodolenerģijas jaudas, vairāk saražota elektroenerģija hidroelektrostacijās un nepārtraukts atjaunojamo energoresursu ražošanas jaudu pieaugums samazinās pieprasījumu enerģētikas nozarē pēc siltumenerģijas un elektroenerģijas, ko saražo termoelektrostacijas (kas tiek darbinātas ar dabasgāzi). Attiecībā uz apstrādes rūpniecību, lai gan zemākas dabasgāzes cenas varētu turpināt palielināt patēriņu tādās nozarēs, kā, piemēram, mēslojuma ražošana, kuras ir jūtīgas pret cenu svārstībām, vāja ekonomiskā aktivitāte eirozonā ierobežos jebkādu būtisku patēriņa pieaugumu tuvākajā laikā. Papildus vājai ekonomiskajai aktivitātei, augstās enerģijas cenas, salīdzinājumā ar citiem pasaules reģioniem, būtiski ierobežo pieprasījuma atjaunošanos rūpnieciskajā sektorā. Dabasgāzes un elektroenerģijas cenas Eiropā joprojām ir vairākas reizes augstākas nekā Amerikas Savienotajās Valstīs. Daļa no pieprasījuma ir neatgriezeniski zudusi, vai nu dēļ ražotņu slēgšanas vai pārvietošanas uz citiem reģioniem, kamēr daudzi rūpnieciskā sektora patērētāji enerģētikas krīzes laikā uzstādīja alternatīvas apkures/ražošanas sistēmas, ļaujot tiem pārslēgties starp dabasgāzi un citiem enerģijas avotiem atkarībā no rentabilitātes/izdevīguma. Mājsaimniecības un mazie uzņēmumi turpināja taupīt, neraugoties uz zemākām dabasgāzes cenām, parādot, ka 2022. gada cenu kāpuma izraisītās izmaiņas patērētāju ieradumos saglabājas nemainīgas. Pieprasījuma stagnācija kopā ar otro silto ziemas sezonu pēc kārtas ir radījusi situāciju, ka Eiropas dabasgāzes krājumi apkures sezonas beigās ir rekordaugstā līmenī, samazinot apjomus, kas šovasar būs jāiesūknē dabasgāzes krātuvēs, lai krājumi sasniegtu ES noteikto mērķi – 90% krātuvju aizpildi līdz 1. novembrim. Tomēr, lai gan 2023./2024. gada apkures sezona bija siltāka nekā vidēji pēdējos gados, tika pieredzēti aukstuma periodi un konsekvents dabasgāzes pieprasījuma kāpums, kas akcentēja dabasgāzes piegāžu elastības nozīmi energodrošībā. Tāpēc Eiropai joprojām ir ļoti svarīgi, lai krātuves vasarā tiktu piepildītas līdz gandrīz maksimālajam līmenim un tiktu aizpildīta

daļa no Ukrainas krātuvju jaudām (neskatoties uz paaugstinātajiem riskiem saistībā ar Ukrainas krātuvju drošību), jo pretējā gadījumā Eiropa cenas ziņā būtu neaizsargātāka pret pēkšņiem aukstuma periodiem. Tāpat svarīgi atlikušajiem Krievijas cauruļvadu dabasgāzes pircējiem Centrāleiropā strādāt pie alternatīviem dabasgāzes importa avotiem, ja tranzīts caur Ukrainu tiks pārtraukts 2024. gada beigās, beidzoties Ukrainas tranzīta līguma termiņam. Visbeidzot, lai gan ES nav noteikusi nekādas sankcijas Krievijas cauruļvadu dabasgāzei un SDG, jebkurš aizliegums varētu palielināt dabasgāzes cenas Eiropā.

Starptautiskā Valūtas fonda³ jaunākajā ekonomikas apskatā prognozēta pozitīva (+3.2%) pasaules ekonomikas izaugsme 2024. gadā (palielinājums par 0.1 procentpunktu salīdzinot ar iepriekšējo prognozi), kā arī pozitīva izaugsme (+3.2%) 2025. gadā (prognoze nemainīga). Izaugsmes temps, pēc vēsturiskiem standartiem, ir zems, ko nosaka gan īstermiņa faktori, piemēram, joprojām augstās aizņemšanās izmaksas un fiskālā atbalsta atcelšana, gan ilgtermiņa ietekme no Covid-19 pandēmijas un Krievijas iebrukuma Ukrainā, kā arī vājš produktivitātes pieaugums. Kopumā pasaules ekonomika ir bijusi pārsteidzoši noturīga, neskatoties uz ievērojamo centrālo banku procentu likmju paaugstināšanu, kas tika veiktas, lai atjaunotu cenu (inflācijas) stabilitāti. Tiek prognozēts, ka globālā inflācija pakāpeniski samazināsies no 6.8% 2023. gadā līdz 5.9% 2024. gadā (palielinājums par 0.1 procentpunktu salīdzinot ar iepriekšējo prognozi) un 4.5% 2025. gadā (palielinājums par 0.1 procentpunktu salīdzinot ar iepriekšējo prognozi), attīstītajām ekonomikām atgriežoties pie saviem inflācijas mērķiem ātrāk nekā jaunattīstības valstīs. Tomēr kārtējie cenu kāpumi, kas varētu rasties no ģeopolitiskās spriedzes, tostarp no kara Ukrainā un konflikta Gazā un Izraēlā, kopā ar noturīgu pamatinflāciju, varētu paaugstināt procentu likmju prognozes un samazināt aktīvu cenas.

Latvijas Bankas⁴ (LB) jaunākās makroekonomiskās prognozes, kas aktualizētas 2024. gada martā, liecina, ka Latvijas IKP izaugsme 2024. gadā ir samazināta līdz 1.8% (samazinājums par 0.2 procentpunktiem, salīdzinot ar 2023. gada decembra apskatu). Samazinājums galvenokārt skaidrojams ar vājāku ārējo pieprasījumu Latvijas galvenajās tirdzniecības partnervalstīs, īpaši Igaunijā un Vācijā, kā rezultātā samazināsies apstrādes rūpniecības un transporta nozares aktivitāte. Mazumtirdzniecības lielāku inertumu uztur lēna patērētāju noskaņojuma uzlabošanās, neraugoties uz pirk spējas kāpumu. Redzējums par būvniecības izaugsmi nav būtiski mainījies: lielu infrastruktūras projektu virzība ar ES fondu finansējumu un pakāpenisks ieguldījumu kāpums privātajā sektorā balstīs būvniecību. Tomēr vidējā termiņā gaidāma pakāpeniska situācijas uzlabošanās ārējos tirgos, tāpēc prognoze par vidēja termiņa izaugsmi saglabājas nemainīga kopš 2023. gada decembra apskata – 3.6% 2025. gadā un 3.8% 2026. gadā. Inflācijas prognoze 2024. un 2025. gadam samazināta attiecīgi līdz 1.5% (samazinājums par 0.5 procentpunktiem, salīdzinot ar 2023. gada decembra apskatu) un 1.9% (samazinājums par 0.4 procentpunktiem, salīdzinot ar 2023. gada decembra apskatu). To visnozīmīgāk ietekmē būtiski zemākas globālās dabasgāzes cenas. 2026. gadam inflācijas prognoze saglabāta nemainīga (1.8%). Vidējā termiņā inflāciju turpinās ietekmēt noturīgais atalgojuma kāpums, kas neļauj pamatinflācijai (inflācijas rādītājs bez enerģijas un pārtikas cenām) sarukt tikpat strauji kā kopējai inflācijai. Lai gan inflācija ir būtiski samazinājusies arī globāli, izaicinājumi turpmākai pasaules tautsaimniecības attīstībai joprojām ir nozīmīgi – nenoteiktība pasaulē saglabājas augstā līmenī un notikumi liecina par ģeopolitiskās spriedzes pieaugumu.

3 <https://www.imf.org/en/Publications/WEO/Issues/2024/04/16/world-economic-outlook-april-2024>

4 <https://www.makroekonomika.lv/prognozes/latvijas-banka-parskata-makroekonomiskas-prognozes-2024-gada-marts>

NOZĪMĪGĀKĀS AKTIVITĀTES PĀRSKATA PERIODĀ

- **2024. gada 22. februārī** tika ievēlēta Sabiedrības Padome jaunā sastāvā: V. Bļugers, N. Dorofejevs, G. Reidzāns (Padomes priekšsēdētājs), E. Buncis, M. Kolenbahs (Padomes priekšsēdētāja vietnieks), K. Janzens, J. Mihailova, J. Ivanovs, K. Seļezņovs, V. Hatjkovs un K. Neujmins (Padomes priekšsēdētāja vietnieks). Padomes pilnvaru termiņš ir no 2024. gada 22. februāra līdz 2027. gada 22. februārim.

DABASGĀZES PIEGĀDES

Sabiedrība iegādājas dabasgāzi, kas nav Krievijas izcelsmes, no citiem alternatīviem dabasgāzes piegādātājiem (divpusēji līgumi ar dabasgāzes piegādātājiem no ES dalībvalstīm, SDG piegādes, dabasgāzes birža GET Baltic).

FINANŠU RISKU VADĪBA

Sabiedrība ir pakļauta kredīta, likviditātes un tirgus riskiem.

Tāpat kā iepriekšējos periodos, Latvijas Gāze saskārās ar augstu klientu koncentrācijas risku, atsevišķiem klientiem veidojot būtisku daļu no kopējā realizācijas apjoma. Lai mazinātu **kredīta risku**, klientiem tiek piemērota individuāla kredītriska pārvaldības politika, aptverot tādus pasākumus kā kredītlimita izvērtēšana, detalizēta finanšu rādītāju uzraudzība un pastāvīga norēķinu kontrole un uzraudzība, lai nepieļautu parāda uzkrāšanos.

Sabiedrības **likviditātes risks** galvenokārt saistīts ar dabasgāzes uzņēmējdarbības sezonālo raksturu. Rūpējoties par piegādes drošību ziemas mēnešos, Sabiedrība iesūknēšanas sezonā, kas sākas vasaras sākumā, iesūknē ievērojamus dabasgāzes apjomus IPGK. Kamēr Sabiedrībai jānodrošina naudas līdzekļu pieejamība, lai finansētu dabasgāzes iesūknēšanu krātuvē vasaras mēnešos, klienti lielākoties patērē un apmaksā dabasgāzi ziemas periodā. Lai mazinātu likviditātes risku, Sabiedrība par prioritāti izvirzīja dabisko riska ierobežošanu (iekšējā tirgus riska mazināšanu) jeb “natural hedge”. Šobrīd Sabiedrība strādā bez aizņemtā kapitāla, īstermiņa likviditāte ir laba.

Pēc Latvijas dabasgāzes tirgus liberalizācijas 2017. gadā dabasgāzes pārdošanas un tirdzniecības segments joprojām ir pakļauts **tirgus riskiem**. Īpaši lielāka klientu pieprasīto cenu struktūru dažādība un augstā cenu nepastāvība ir radījusi jaunas riska pozīcijas. Lai pārvaldītu un mazinātu šos riskus, Sabiedrība ir ieviesusi atsevišķu risku pārvaldības funkciju. Ar tās palīdzību Sabiedrība uzrauga un pilnveido savas riska pārvaldības politiku un stratēģiju. Iekšējā tirgus risku mazināšanai (“natural hedge”), piemēram, pārrunājot piegādes līguma nosacījumus un strādājot ar pārdošanas portfeli, ir vēlamā riska mazināšanas iespēja.

Citi riski saistīti ar izmaiņām normatīvajā regulējumā - 2022. gada 10. augustā stājās spēkā Ministru kabineta noteikumi Nr. 503 “Par enerģijas lietotāju apgādi agrīnās brīdināšanas un trauksmes līmeņa izsludināšanas laikā” (turpmāk – Noteikumi) kas noteica, ka publiskajam tirgotājam no 10.08.2022. līdz 30.09.2022. IPGK jāuzglabā dabasgāzes krājumus 1.150 TWh apmērā, kas paredzēti saistīto lietotāju gāzapgādei laika periodā no 01.10.2022. līdz 30.04.2023. Atbilstoši Noteikumu 2.1. punktam, kopējais rezervētais dabasgāzes krājumu apjoms tiek aprēķināts kā vidējais lielums, ņemot vērā iepriekšējo trīs gadu saistīto lietotāju patēriņa apjomu laika periodā no 1. oktobra līdz 30. aprīlim. Šos rezervētos dabasgāzes krājumus Publiskais tirgotājs varēja izmantot tikai saistīto lietotāju dabasgāzes apgādei. Sabiedrība kā Publiskais tirgotājs izpildot šo Noteikumus paredzēto

pienākumu, iegādājās dabasgāzi un tā tika rezervēta mājtsaimniecību gāzapgādes vajadzībām 2022/2023 apkures sezonā IPGK. Sabiedrība samaksāja par IPGK rezervētajiem dabasgāzes krājumiem visizdevīgākajā laikā - 2022. gada decembra mēnesī, iegādājoties tos par cenu 119.51 EUR/MWh. Jāatzīmē, ka dabasgāzes TTF nākamo mēnešu prognozes (forward) cenas bija diapazonā 123-146 EUR/MWh. Kompetentajām, nozari uzraugošajām, iestādēm tika iesniegti dati gan par pēdējo 3 gadu vēsturisko faktisko dabasgāzes piegādes apjomu saistītajiem lietotājiem par periodu oktobris – decembris, gan dabasgāzes tirdzniecības prognoze 2023. gadam ar saistīto lietotāju gāzapgādei nepieciešamā apjoma samazinājumu par 20%. Tomēr, neskatoties uz sniegto informāciju, atbilstoši Noteikumu redakcijai tika bloķēts dabasgāzes apjoms, kas ir lielāks nekā prognozētais saistītajiem lietotājiem laika periodā no 2022. gada 1. oktobra līdz 2023. gada 30. aprīlim. Šo Noteikumu izpildes rezultātā, pēc dabasgāzes krājumu pārvērtēšanas, Sabiedrībai radušies zaudējumi sastāda 16.86 miljonus EUR. Tāpat, Saeimā 2022. gada 14. jūlijā tika pieņemts likums "Grozījumi Enerģētikas likumā", kas paredzēja ar 2023. gada 1. maiju izslēgt no Enerģētikas likuma Publiskā tirgotāja institūtu. Sabiedrībai, kā Publiskajam tirgotājam no 2023. gada 1. janvāra, kad tika apstiprināts tarifs, līdz 2023. gada 30. aprīlim bija pienākums pārdot dabasgāzi par regulētu tarifu. Atbilstoši tarifu noteikšanas metodikai, zaudējumi, kas rodas Publiskajam tirgotājam, tiek kompensēti cenu starpību ietverot nākamajā tarifa periodā. Nākamais tarifa periods neiestājās dēļ grozījumiem iepriekš norādītajā likumā, kā arī netika noteikta pāreja no regulētās nozares uz tirgus apstākļiem, kas kompensētu regulētā tirgū Sabiedrībai radītos zaudējumus. Attiecīgi Sabiedrībai, pēc laikā līdz 2023. gada 30. aprīlim spēkā esošajām tiesību normām, bija tiesības saņemt zaudējuma kompensāciju, bet tāda Sabiedrībai nav kompensēta. Sabiedrības zaudējumi, kas veidojas no dabasgāzes piemērojamās un faktiskās cenu starpības šajā laika posmā (2023. gada janvāris – aprīlis) ir 5.02 miljoni EUR.

KORPORATĪVĀS PĀRVALDĪBAS ZIŅOJUMS UN ATALGOJUMA ZIŅOJUMS

Pieejams: www.lg.lv

NĀKOTNES PERSPEKTĪVA

Saskaņā ar Enerģētikas likuma grozījumiem kopš 2023. gada 1. maija mājtsaimniecībām ir pilnībā atvērta dabasgāzes tirgus. Dabasgāzes tirdzniecības pakalpojums tiek sniegts atbilstoši universālā pakalpojuma saturam un tā piemērošanas principiem, piedāvājot fiksētu cenu uz 6 mēnešiem. Tāpat klientiem tiek piedāvāta iespēja noslēgt līgumu par dabasgāzes piegādēm par fiksētu cenu uz 12 mēnešiem. Sākot no 2023. gada 1. oktobra, mājtsaimniecību klientiem tiek piedāvāta arī iespēja slēgt beztermiņa līgumu ar mainīgu cenu, kas var tikt pārskatīta 30 dienas iepriekš brīdinot klientu. Sabiedrība turpina tirgot dabasgāzi mājtsaimniecībām un komerciālajiem klientiem, investējot klientu apkalpošanas procesu modernizācijā un digitalizācijā, kā arī jaunu produktu un pakalpojumu izstrādē. Tāpat, lai palielinātu efektivitāti norēķinu procesos, Sabiedrība turpina ieviest jaunas funkcionalitātes savā norēķinu sistēmā un klientu portālā.

Ievērojot Eiropas Savienības izvirzītos klimata neitralitātes mērķus 2050. gadam, Sabiedrības fokuss ir vērsts uz klientu radītās ietekmes uz vidi kompensēšanu, īstenojot projektus, kas ļauj samazināt SEG emisijas. Atbilstoši Eiropas Savienības "Fit for 55" ietvaros izstrādātajai normatīvo aktu paketei, Eiropas Komisijas Ūdeņraža un gāzes tirgus dekarbonizācijas paketei, Metāna stratēģijai un Atjaunojamo energoresursu direktīvā izvirzītajiem mērķiem, Sabiedrība plāno attīstīt atjaunojamo energoresursu projektus. Sabiedrības mērķis ir iespējami palielināt dabasgāzes izmantošanu jomās, kurās šobrīd tiek izmantoti citi fosilie energoresursi.

Viens no veidiem, kā Sabiedrība var panākt ilgtspējīgumu, ir īstenojot mērķi par biogāzes ražošanu/tirdzniecību, kas ir saskanīgs ar Sabiedrības stratēģijā noteiktajiem darbības attīstības virzieniem. Tāpat tiek vērtēti arī citi atjaunojamo resursu attīstības projekti.

Sabiedrības energopārvaldības sistēma ir sertificēta un 2022. gada 11. februārī tika sekmīgi pārsertificēta atbilstoši LVS EN ISO 50001:2018 standarta prasībām. Papildus tiek domāts arī par pārdomātu ēku pārvaldību, tāpēc papildus minētajam tiks īstenota zaļā biroja sertifikācija Sabiedrības pārvaldītajām ēkām. Ir ieviesta Vides Pārvaldības vadības sistēma, kura sertificēta atbilstoši ISO 14001:2015 standartam un veikts CO2 izmešu aprēķins. Balstoties uz izveidoto vides politiku un CO2 izmešu aprēķiniem, Sabiedrība ir iestādījusi 2000 bērzus, tādejādi panākot 560 tonnu CO2 izmešu ekonomiju turpmākajos gados. CO2 un cita veida emisiju samazinājumu var sasniegt arī, aizvietojojot benzīna un dīzeļa automašīnas ar automašīnām, kurās kā degviela tiek izmantota saspīestā dabasgāze (CNG). Transportā, izmantojot CNG, CO2 izmešu daudzums ir līdz 30% mazāks nekā dīzeļdegvielai vai benzīnam, savukārt citu kaitīgo izmešu apjoms - līdz pat 90% zemāks. Tādēļ viens no Sabiedrības pašreizējiem mērķiem ir aktīvi veicināt CNG infrastruktūras attīstību Latvijā, nodrošinot tehnisko atbalstu un citas kompetences uzņēmumiem, kuri investē CNG uzpildes staciju izveidē.

Energo pārvaldības sistēmas ietvaros 2023. gadā uzņēmums īstenoja 9 energoefektivitātes uzdevumus, kuru rezultātā enerģijas ietaupījums sasniedza 83.4 MWh/gadā. 2023. gada martā Sabiedrības biroja ēkā Rīgā, Aristida Briāna ielā 6, uz jumta tika uzstādīti saules paneļi ar kopējo jaudu 23.56 kilovati. Dabai draudzīgā veidā saražotā elektroenerģija tiek izmantota Sabiedrības darba vajadzībām un sedz vidēji 25% no Sabiedrības biroja ēkas kopējā elektrības patēriņa. Pēc informācijas apkopošanas par sasniegto energoresursu ekonomiju 2023. gadā, 2024. gada sākumā tika sagatavots un apstiprināts pasākumu plāns energoresursu ekonomijai šajā gadā. Plānā iekļauti 9 dažādi energouzdevumi. Lielākā dabas resursu ekonomija paredzēta no uzstādīto saules paneļu izmantošanas, kā arī no plānotajiem modernizācijas darbiem Sabiedrības biroja ēkas apkures un ventilācijas sistēmās.

NOTIKUMI PĒC PĀRSKATA PERIODA BEIGĀM

Periodā pēc 2024. gada 31. marta nav bijuši notikumi, kas ietekmētu Sabiedrības finanšu stāvokli vai finanšu rezultātus bilances datumā.

Valdes vārdā:

Aigars Kalvītis
Valdes priekšsēdētājs

Elīta Dreimane
Valdes locekle

Egīls Lapsālis
Valdes loceklis

**DOKUMENTS PARAKSTĪTS AR DROŠU ELEKTRONISKO PARAKSTU UN SATUR LAIKA ZĪMOGU*

PAZIŅOJUMS PAR VALDES ATBILDĪBU

Sabiedrības Valde ir atbildīga par šo Latvijas Gāze nerevidēto starpperiodu saīsināto finanšu pārskatu par 3 mēnešu periodu, kas beidzas 2024. gada 31. martā (turpmāk - Finanšu pārskati), sagatavošanu.

Finanšu pārskats par 3 mēnešu periodu, kas beidzas 2024. gada 31. martā, ir sagatavots atbilstoši Eiropas Savienībā apstiprināto 34.Starptautisko grāmatvedības standartu "Starpperiodu finanšu pārskatu sniegšana" prasībām.

Pamatojoties uz kapitālsabiedrības Valdes rīcībā esošo informāciju, Finanšu pārskats ir sagatavots saskaņā ar spēkā esošo normatīvo aktu prasībām un sniedz patiesu un skaidru priekšstatu par kapitālsabiedrības aktīviem, saistībām, finansiālo stāvokli, peļņu vai zaudējumiem un naudas plūsmām. Vadības ziņojums ietver skaidru pārskatu par kapitālsabiedrības komercdarbības attīstību un darbības rezultātiem.

Finanšu pārskatu 2024. gada 24. maijā apstiprināja Latvijas Gāze Valde, un tos Valdes vārdā paraksta:

Aigars Kalvītis
Valdes priekšsēdētājs

Elita Dreimane
Valdes locekle

Egīls Lapsalis
Valdes loceklis

**DOKUMENTS PARAKSTĪTS AR DROŠU ELEKTRONISKO PARAKSTU UN SATUR LAIKA ZĪMOGU*

FINANŠU PĀRSKATS

Sagatavots atbilstoši Eiropas Savienībā apstiprināto 34.Starpautisko grāmatvedības standartu "Starpperiodu finanšu pārskatu sniegšana" prasībām.

KORPORATĪVĀ INFORMĀCIJA

Uzņēmums	Latvijas Gāze, akciju sabiedrība
LEI kods	097900BGMO0000055872
Reģistrācijas numurs, datums un vieta	Vienotais reģistrācijas numurs 40003000642 Rīga, Latvija, 1991. gada 25. marts, pārreģistrēta Uzņēmumu reģistrā 2004. gada 20. decembrī
Adrese	A.Briāna 6, Rīga, Latvija, LV – 1001
Lielākie akcionāri	PAS Gazprom (34.0%) AS Rietumu banka (28.97%) Uniper Ruhrgas International GmbH (18.26%) ITERA Latvija SIA (16.0%)
Finanšu periods	2024. gada 1. janvāris – 2024. gada 31. marts

PEĻNAS VAI ZAUDĒJUMU APRĒĶINS

	Pielikums	3M 2024	3M 2023
		EUR'000	EUR'000
Ieņēmumi no līgumiem ar klientiem	2	36 041	85 750
Pārējie ieņēmumi	3	588	363
Materiālu izmaksas	4	(25 434)	(76 196)
Personāla izmaksas	5	(1 349)	(1 384)
Nolietojums, amortizācija un pamatlīdzekļu, nemateriālo aktīvu un tiesību lietot aktīvus vērtības samazinājums		(304)	(302)
Pārējās saimnieciskās darbības izmaksas	6	(1 076)	(1 264)
Bruto peļņa		8 466	6 967
Finanšu ieņēmumi		284	45
Finanšu izdevumi		(5)	(1)
Peļņa pirms nodokļiem		8 745	7 011
Uzņēmumu ienākuma nodoklis		(8)	-
Pārskata perioda peļņa		8 737	7 011

Aigars Kalvītis
Valdes priekšsēdētājs

Elita Dreimane
Valdes locekle

Egīls Lapsalis
Valdes loceklis

Laima Dudiča
Galvenā grāmatvede,
Grāmatvedības un
pārskatu daļas
vadītāja

*DOKUMENTS PARAKSTĪTS AR DROŠU ELEKTRONISKO PARAKSTU UN SATUR LAIKA ZĪMOGU

APVIENOTO IENĀKUMU PĀRSKATS

	Pielikums	3M 2024	3M 2023
		EUR'000	EUR'000
Pārskata perioda peļņa		8 737	7 011
Pārējie apvienotie ienākumi – posteņi, kas turpmākos periodos netiks pārnesti uz peļņas vai zaudējumu aprēķinu			
Pēcnodarbinātības pabalstu pārvērtēšana		-	-
Kopā pārējie apvienotie ieņēmumi		-	-
Pavisam pārskata perioda apvienotie ienākumi		8 737	7 011

Aigars Kalvītis
Valdes priekšsēdētājs

Elita Dreimane
Valdes locekle

Egīls Lapsalis
Valdes loceklis

Laima Dudiča
Galvenā grāmatvede,
Grāmatvedības un
pārskatu daļas
vadītāja

**DOKUMENTS PARAKSTĪTS AR DROŠU ELEKTRONISKO PARAKSTU UN SATUR LAIKA ZĪMOGU*

BILANCE

	Pielikums	31.03.2024	31.12.2023
		EUR'000	EUR'000
AKTĪVS			
Ilgtermiņa ieguldījumi			
Nemateriālie aktīvi	7	3 868	4 001
Pamatlīdzekļi	8	2 245	2 293
Tiesības lietot aktīvus		316	3
Pārējie debitori		5	16
Ilgtermiņa ieguldījumi kopā:		6 434	6 313
Apgrozāmie līdzekļi			
Krājumi	9	39 886	54 649
Avansa maksājumi par krājumiem		5 455	297
Debitori	10	17 041	21 737
Pārējie finanšu aktīvi amortizētajā iegādes vērtībā		2 025	1 775
Pārējie apgrozāmie līdzekļi		275	628
Nauda un tās ekvivalenti		99 697	78 328
Apgrozāmie līdzekļi kopā:		164 379	157 414
AKTĪVU KOPSUMMA		170 813	163 727

Aigars Kalvītis
Valdes priekšsēdētājs

Elīta Dreimane
Valdes locekle

Egīls Lapsalis
Valdes loceklis

Laima Dudiča
Galvenā grāmatvede,
Grāmatvedības un
pārskatu daļas
vadītāja

**DOKUMENTS PARAKSTĪTS AR DROŠU ELEKTRONISKO PARAKSTU UN SATUR LAIKA ZĪMOGU*

BILANCE (TURPINĀJUMS)

	Pielikums	31.03.2024	31.12.2023
		EUR'000	EUR'000
PAŠU KAPITĀLS UN SAISTĪBAS			
Pašu kapitāls			
Akciju kapitāls	11	55 860	55 860
Akciju emisijas uzcelojums		20 376	20 376
Rezerves		(67)	(67)
Nesadalītā peļņa		57 655	48 918
Pašu kapitāls kopā:		133 824	125 087
Saistības			
Ilgtermiņa saistības			
Nomas saistības		253	-
Uzkrājumi pēcnodarbinātības pabalstu saistībām		76	76
Ilgtermiņa saistības kopā:		329	76
Īstermiņa saistības			
Parādi piegādātājiem un darbuņēmējiem	12	5 473	5 492
Nomas saistības		64	-
Uzņēmuma ienākuma nodoklis		3	55
Pārējās saistības	13	7 908	9 805
Neizmaksātās dividendes		23 212	23 212
Īstermiņa saistības kopā:		36 660	38 564
Saistības kopā:		36 989	38 640
PAŠU KAPITĀLA UN SAISTĪBU KOPSUMMA		170 813	163 727

Aigars Kalvītis
Valdes priekšsēdētājs

Elīta Dreimane
Valdes locekle

Egīls Lapsalis
Valdes loceklis

Laima Dudiča
Galvenā grāmatvede,
Grāmatvedības un
pārskatu daļas
vadītāja

*DOKUMENTS PARAKSTĪTS AR DROŠU ELEKTRONISKO PARAKSTU UN SATUR LAIKA ZĪMOGU

SABIEDRĪBAS PĀRSKATS PAR IZMAIŅĀM PAŠU KAPITĀLĀ

	Akciju kapitāls	Akciju emisijas uzcenojums	Rezerves	Nesadalītā peļņa	Kopā
	EUR'000	EUR'000	EUR'000	EUR'000	EUR'000
2022. gada 31. decembrī	55 860	20 376	(20)	235 903	312 119
Darījumi ar akcionāriem					
Dividendes	-	-	-	(130 074)	(130 074)
Darījumi ar akcionāriem	-	-	-	(130 074)	(130 074)
Citi apvienotie ienākumi					
Pārskata gada peļņa/ (zaudējumi)	-	-	-	(56 911)	(56 911)
Citi apvienotie ienākumi/ (zaudējumi)	-	-	(47)	-	(47)
Apvienotie ienākumi kopā:	-	-	(47)	(56 911)	(56 958)
2023. gada 31. decembrī	55 860	20 376	(67)	48 918	125 087
Pārskata gada peļņa	-	-	-	8 737	8 737
2024. gada 31. martā	55 860	20 376	(67)	57 655	133 824

Aigars Kalvītis
Valdes priekšsēdētājs

Elīta Dreimane
Valdes locekle

Egīls Lapsalis
Valdes loceklis

Laima Dudiča
Galvenā grāmatvede,
Grāmatvedības un
pārskatu daļas
vadītāja

*DOKUMENTS PARAKSTĪTS AR DROŠU ELEKTRONISKO PARAKSTU UN SATUR LAIKA ZĪMOGU

NAUDAS PLŪSMAS PĀRSKATS

	Pielikums	3M 2024	3M 2023
		EUR'000	EUR'000
Naudas plūsma no saimnieciskās darbības			
Peļņa pirms uzņēmumu ienākuma nodokļa		8 745	7 011
<i>Korekcijas:</i>			
- pamatlīdzekļu un tiesību lietot aktīvus nolietojums	8	(244)	81
- nemateriālo aktīvu amortizācija	7	218	221
- izmaiņas uzkrājumos		-	-
- (peļņa)/zaudējumi no ilgtermiņa aktīvu izslēgšanas		-	-
- procentu izdevumi		-	-
- procentu ieņēmumi		-	-
- zaudējumi no ieguldījumu vērtības samazināšanas		-	-
- zaudējumi no pamatlīdzekļu pārdošanas		-	-
<i>Izmaiņas saimnieciskās darbības aktīvos un saistībās:</i>			
- debitoros		5 127	46 124
- krājumos		14 763	44 396
- avansa maksājumus par krājumiem		(5 158)	(9 812)
- kreditoros		(1 916)	(14 085)
- samaksātais uzņēmumu ienākuma nodoklis		(60)	-
Neto naudas plūsma no saimnieciskās darbības		21 475	73 936
Naudas plūsma no ieguldījumu darbības			
Pamatlīdzekļu iegāde	8	(21)	(61)
Nemateriālo aktīvu iegāde	7	(85)	(56)
Pamatlīdzekļu pārdošanas rezultātā gūtie ienākumi		-	47
Pārdošanai turēto ieguldījumu pārdošana		-	-
Neto naudas plūsma no ieguldījumu darbības		(106)	(70)
Naudas plūsma no finanšu darbības			
Atmaksātais overdrafts/aizņēmumi		-	-
Samaksātās nomas		-	(51)
Samaksātie procenti		-	-
Saņemtie procenti		-	-
Izmaksātās dividendes		-	-
Neto naudas plūsma no finanšu darbības		-	(51)
Neto naudas plūsma		21 369	73 815
Nauda un tās ekvivalenti pārskata perioda sākumā		78 328	41 237
Nauda un tās ekvivalenti pārskata perioda beigās		99 697	115 052

Aigars Kalvītis
Valdes priekšsēdētājs

Elīta Dreimane
Valdes locekle

Egīls Lapsalis
Valdes loceklis

Laima Dudiča
Galvenā grāmatvede,
Grāmatvedības un
pārskatu daļas
vadītāja

*DOKUMENTS PARAKSTĪTS AR DROŠU ELEKTRONISKO PARAKSTU UN SATUR LAIKA ZĪMOGU

PIELIKUMI

1. Informācija par darbības segmentiem

Finanšu pārskatā tiks aplūkots vienīgais Sabiedrības darbības segments - dabasgāzes tirdzniecība.

Sabiedrība sniedz dabasgāzes iepirkšanas, tirdzniecības un pārdošanas pakalpojumus Latvijā, Lietuvā, Igaunijā un Somijā. Šie pakalpojumi ietver dabasgāzes vairumtirdzniecību un pārdošanu rūpnieciskajiem un komerciālajiem klientiem, kā arī mājāsaimniecībām.

2. Ieņēmumi

3M 2024	Gāzes tirdzniecība		
	Latvija	Ārpus Latvijas	Kopā
	EUR'000	EUR'000	EUR'000
Segmenta ieņēmumi	35 283	612	35 895
Citi ieņēmumi	-	146	146
	35 283	758	36 041

3M 2023	Gāzes tirdzniecība		
	Latvija	Ārpus Latvijas	Kopā
	EUR'000	EUR'000	EUR'000
Segmenta ieņēmumi	80 043	5 088	85 131
Citi ieņēmumi	501	118	619
	80 544	5 206	85 750

3. Pārējie ieņēmumi

	3M 2024	3M 2023
	EUR'000	EUR'000
Soda naudas	267	283
Citi ieņēmumi	321	80
	588	363

4. Materiālu izmaksas

	3M 2024	3M 2023
	EUR'000	EUR'000
Pārdotās dabasgāzes iegādes izmaksas	25 419	76 182
Materiālu, rezerves daļu un degvielas izmaksas	15	14
	25 434	76 196

5. Personāla izmaksas

	3M 2024	3M 2023
	EUR'000	EUR'000
Darba alga	950	999
Valsts sociālās apdrošināšanas obligātās iemaksas	245	249
Dzīvības, veselības un pensiju apdrošināšana	59	50
Pārējās personāla izmaksas	95	86
	1 349	1 384

6. Pārējās saimnieciskās darbības izmaksas

	3M 2024	3M 2023
	EUR'000	EUR'000
Biroja un citas administratīvās izmaksas	237	298
Ziedojumi, finansiālais atbalsts	7	8
IT sistēmu uzturēšanas, sakaru un transporta izmaksas	266	276
Pārdošanas un reklāmas izmaksas	292	328
Nodokļi un nodevas	197	218
Telpu un teritorijas izmaksas (noma, elektrība, apsardze un citi pakalpojumi)	67	69
Citas izmaksas	10	67
	1 076	1 264

7. Nemateriālie aktīvi

	3M 2024	2023
	EUR'000	EUR'000
Sākotnējā vērtība		
Perioda sākumā	8 116	7 656
legādāti	85	460
Perioda beigās	8 201	8 116
Amortizācija		
Perioda sākumā	4 115	3 323
Amortizācija pārskata gadā	218	792
Perioda beigās	4 333	4 115
Atlikusī vērtība uz perioda beigām	3 868	4 001

8. Pamatlīdzekļi

	Zeme, ēkas, būves	Pārējie pamatlīdzekļi	Nepabeigto celtniecības objektu izmaksas	Kopā
	EUR'000	EUR'000	EUR'000	EUR'000
Sākotnējā vērtība				
31.12.2023	1 938	1 806	-	3 744
legādāts	-	18	3	21
Norakstīts	-	(11)	-	(11)
31.03.2024	1 938	1 813	3	3 754
Nolietojums				
31.12.2023	310	1 141	-	1 451
Aprēķināts	19	50	-	69
Norakstīts	-	(11)	-	(11)
31.03.2024	329	1 180	-	1 509
Atlikusī bilances vērtība				
31.03.2024	1 609	633	3	2 245
Atlikusī bilances vērtība				
31.12.2023	1 628	665	-	2 293

	Zeme, ēkas, būves	Pārējie pamatlīdzekļi	Nepabeigto celtniecības objektu izmaksas	Kopā
	EUR'000	EUR'000	EUR'000	EUR'000
Sākotnējā vērtība				
31.12.2022	1 811	1 755	140	3 706
legādāts	18	192	-	210
Pārvietots	109	31	(140)	-
Norakstīts	-	(172)	-	(172)
31.12.2023	1 938	1 806	-	3 744
Nolietojums				
31.12.2022	234	1 101	-	1 335
Aprēķināts	76	185	-	261
Norakstīts	-	(145)	-	(145)
31.12.2023	310	1 141	-	1 451
Atlikusī bilances vērtība				
31.12.2023	1 628	665	-	2 293
Atlikusī bilances vērtība				
31.12.2022	1 577	654	140	2 371

9. Krājumi

	31.03.2024	31.12.2023
	EUR'000	EUR'000
Dabasgāze	39 886	54 649
	39 886	54 649

10. Debitori

	31.03.2024	31.12.2023
	EUR'000	EUR'000
Ilgtermiņa debitori (nominālvērtība)	5	16
	5	16
Īstermiņa debitori (nominālvērtība)	25 519	30 412
Uzkrājumi īstermiņa debitoru parādu vērtības samazinājumam	(8 478)	(8 675)
	17 041	21 737

11. Akcijas un akcionāri

	31.03.2024 % no kopējā akciju kapitāla	31.03.2024 Akciju skaits	31.12.2023 % no kopējā akciju kapitāla	31.12.2023 Akciju skaits
Akciju kapitāls				
Vārda (slēgto akciju emisiju) akcijas	36.52	14 571 480	36.52	14 571 480
Uzrādītāja (publisko akciju emisiju) akcijas	63.48	25 328 520	63.48	25 328 520
	100.00	39 900 000	100.00	39 900 000
Akcionāri				
Uniper Ruhrgas International GmbH (ietverot vārda (slēgto akciju emisiju) akcijas 7 285 740)	18.26	7 285 740	18.26	7 285 740
AS Rietumu banka (publisko akciju emisiju akcijas 11 560 645)	28.97	11 560 645	28.97	11 560 645
Itera Latvija SIA (publisko akciju emisiju akcijas 6 384 001)	16.00	6 384 001	16.00	6 384 001
PAS "Gazprom" (ietverot vārda (slēgto akciju emisiju) akcijas 7 285 740)	34.00	13 566 701	34.00	13 566 701
Uzrādītāja (publisko akciju emisiju) akcijas 6 260 961	2.77	1 102 913	2.77	1 102 913
	100.00	39 900 000	100.00	39 900 000

Reģistrētais, parakstītais un apmaksātais pamatkapitāls 2023. gada 31. decembrī un 2024. gada 31. martā ir EUR 55 860 000 un tas sastāvēja no 39 900 000 akcijām, ar vienas akcijas nominālvērtību 1.40 EUR. Sabiedrības akcijas dod to īpašniekiem vienādas tiesības uz dividendes un likvidācijas kvotas saņemšanu, kā arī balsstiesībām akcionāru sapulcē. 14 571 480 (četrpadsmit miljoni pieci simti septiņdesmit viens tūkstošis četri simti astoņdesmit) Sabiedrības akcijas ir vārda akcijas. 25 328 520 (divdesmit pieci miljoni trīs simti divdesmit astoņi tūkstoši pieci simti divdesmit) Sabiedrības akcijas ir uzrādītāja akcijas, kas atrodas publiskā apgrozībā. Visas Sabiedrības akcijas ir dematerializētas akcijas.

Sabiedrība nosaka, aprēķina un izmaksā dividendes atbilstoši Komerclikuma noteikumiem.

12. Parādi piegādātājiem un darbuņēmējiem

	31.03.2024	31.12.2023
	EUR'000	EUR'000
Parādi trešajām pusēm	5 473	5 492
	5 473	5 492

13. Pārējās saistības

	31.03.2024	31.12.2023
	EUR'000	EUR'000
Saņemtās priekšapmaksas	4 176	5 069
Pievienotās vērtības nodoklis	1 700	2 649
Uzkrātās izmaksas	1 041	958
Akcīzes nodoklis	258	363
Uzkrātās neizmantoto atvaļinājumu izmaksas	375	375
Darbinieku atalgojums	191	135
Valsts sociālās apdrošināšanas obligātās iemaksas	105	153
Iedzīvotāju ienākuma nodoklis	48	83
Pārējās īstermiņa saistības	14	20
	7 908	9 805

14. Finanšu risku pārvaldība

Patiesās vērtības apsvērumi

Finanšu aktīvi un saistības	Līmenis	31.03.2024	31.12.2023
		EUR'000	EUR'000
Pircēju un pasūtītāju parādi	3	17 041	21 737
Rezervētie līdzekļi	2	2 025	1 775
Nauda un tās ekvivalenti	2	99 697	78 328
Finanšu aktīvi		118 763	101 840
Nomas saistības	3	317	-
Uzkrātās izmaksas	3	1 041	958
Parādi piegādātājiem un darbuņēmējiem	3	5 473	5 492
Finanšu saistības		6 831	6 450

Aktīvajos tirgos tirgoto finanšu instrumentu patiesā vērtība balstīta uz kotētajām tirgus cenām bilances datumā. Tirgus uzskatāms par aktīvu, ja kotētās cenas ir gatavas un regulāri pieejamas no biržas, tirgotāja, brokera, nozares grupas, izcenošanas pakalpojuma vai regulatīvās iestādes un regulāri tiek pieņemtas tirgus darījumos uz nesaistītu pušu darījumu nosacījumiem atbilstoša pamata.

Lai noteiktu finanšu aktīva patieso vērtību, izmanto vairākas metodes: kotētās cenas vai vērtēšanas tehniku, kas iekļauj novērojamus tirgus datus un vērtēšanas tehniku, kura ir balstīta uz iekšējiem modeļiem. Balstoties uz patiesās vērtības hierarhiju, atbilstoši SFPS Grāmatvedības standartos noteiktajam, visas vērtēšanas tehnikas ir sadalītas 1. līmenī, 2. līmenī un 3. līmenī.

Finanšu aktīvu patiesās vērtības hierarhijas līmenim ir jābūt noteiktam kā zemākajam līmenim, ja to vērtības būtisko daļu sastāda zemāka līmeņa dati.

Finanšu aktīva klasificēšana patiesās vērtības hierarhijā notiek divos posmos:

1. Klasificēt datus, kuri izmantoti, lai noteiktu patiesās vērtības hierarhiju trijos līmeņos;
2. Klasificēt pašu finanšu aktīvu, balstoties uz izmantoto datu zemāko līmeni.

Kotētās tirgus cenas – 1. līmenis

Vērtēšanas tehnikā 1. līmenī tiek izmantotas aktīvā tirgū nekoriģētas kotācijas cenas identiskiem aktīviem vai saistībām, kad kotācijas cenas ir viegli pieejamas un cena atspoguļo faktisko tirgus situāciju darījumiem godīgas konkurences apstākļos.

Vērtēšanas tehnika, kad tiek izmantoti tirgus dati – 2. līmenis

Vērtēšanas tehnikā 2. līmenī izmantotajos modeļos visi būtiskākie dati, tieši vai netieši, ir novērojami no aktīvu vai saistību puses. Modelī izmantotie tirgus dati, kas nav 1. līmenī iekļautās kotētās cenas, bet kas ir novērojami tieši (t.i., cena), vai netieši (t.i., tiek iegūti no cenas).

Vērtēšanas tehnika, kad tiek izmantoti tirgus dati, kas nav balstīti uz novērojamiem tirgus datiem – 3. līmenis

Vērtēšanas tehnika, kad tiek izmantoti tirgus dati, kas nav balstīti uz novērojamiem tirgus datiem (nenovērojami tirgus dati) ir klasificēta kā 3. līmenis. Par nenovērojamiem tirgus datiem tiek uzskatīti tādi dati, kas nav viegli pieejami aktīvā tirgū nelikvida tirgus vai finanšu aktīva sarežģītības dēļ. 3. līmeņa datus pārsvarā nosaka, balstoties uz līdzīga rakstura novērojamiem tirgus datiem, vēsturiskiem novērojumiem vai izmantojot analītiskas pieejas.

Sabiedrības finanšu aktīvi ietilpst 3. līmenī, izņemot naudu un naudas ekvivalentus un atvasinātos finanšu instrumentus, kas atbilst 2. līmenim.

15. Galvenās grāmatvedības politikas

Starpperioda finanšu pārskatā ievērotas tās pašas grāmatvedības politikas un aprēķina metodes, kādas lietotas pēdējā gada finanšu pārskatā.

Aigars Kalvītis
Valdes priekšsēdētājs

Elita Dreimane
Valdes locekle

Egīls Lapsalis
Valdes loceklis

Laima Dudiča
Galvenā grāmatvede,
Grāmatvedības un
pārskatu daļas
vadītāja

**DOKUMENTS PARAKSTĪTS AR DROŠU ELEKTRONISKO PARAKSTU UN SATUR LAIKA ZĪMOGU*