



Landsvirkjun

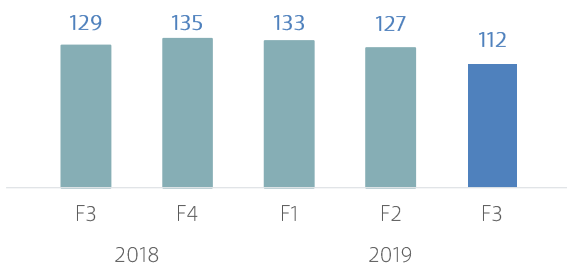
01.01.-30.09. 2019

Samandreginn árshlutareikningur samstæðunnar

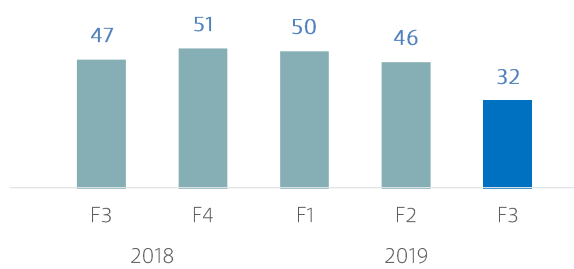


Lykilstærðir

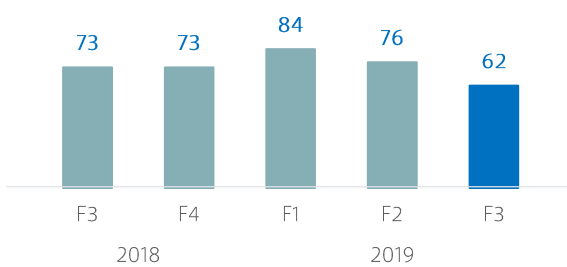
Rekstrartekjur



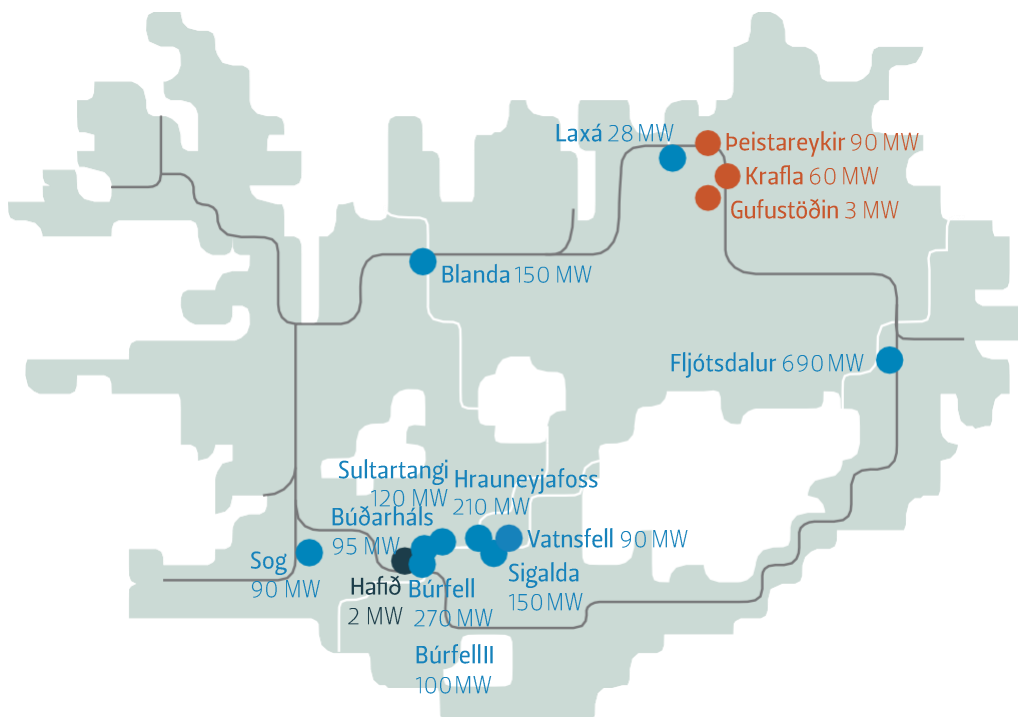
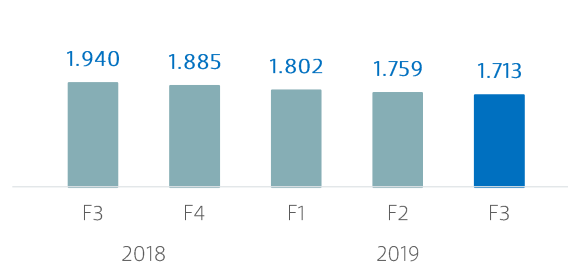
Hagnaður fyrir óinnleysta fjármagnsliði



Handbært fé frá rekstri



Nettó skuldir




15
Vatnsaflsstöðvar


3
Jarðvarmastöðvar


2
Vindmyllur


2.145 MW
Uppsett afl

S&P Global
Ratings
BBB

MOODY'S
Baa2

HEIMSMARKMIÐIN
Markmið Sameinuðu þjóðanna
um sjálfbæra þróun



Efnisyfirlit

Helstu upplýsingar, framsetning stjórnenda á rekstri Landsvirkjunar	3
Skýrsla og yfirlýsing stjórnar og forstjóra	4
Rekstrarreikningur	5
Yfirlit um heildarafkomu	6
Efnahagsreikningur	7
Eiginfjárfirlit	8
Sjóðstreymisyfirlit	9
Skýringar	10

Helstu upplýsingar

Framsetning stjórnenda á rekstri Landsvirkjunar

Fjárhæðir í þúsundum USD

	2019	2018	2017	2016	2015
	1.1.-30.9.	1.1.-30.9.	1.1.-30.9.	1.1.-30.9.	1.1.-30.9.
Rekstur					
Rekstrartekjur	365.493	403.800	351.691	303.485	306.457
Innleystar áhættuvarnir tengdar álverði	6.956	(4.983)	(4.361)	3.632	7.529
Rekstrartekjur samtals	372.449	398.817	347.330	307.117	313.986
Rekstrar- og viðhaldskostnaður	(91.532)	(107.125)	(97.762)	(81.502)	(69.216)
Rekstrarhagnaður án afskrifta (EBITDA)	280.917	291.692	249.568	225.615	244.770
Afskriftir og virðisryrningur	(100.800)	(93.114)	(87.070)	(87.721)	(87.314)
Rekstrarhagnaður (EBIT)	180.117	198.578	162.498	137.894	157.456
Fjármunatekjur og (fjármagnsgjöld)	(52.480)	(65.134)	(47.664)	(49.137)	(62.346)
Hagnaður fyrir óinnleysta fjármagnsliði	127.637	133.444	114.834	88.757	95.110
Óinnleystir fjármagnsliðir:					
Gangvirðisbreytingar innbyggðra afleiða	(7.780)	(32.762)	66.194	29.828	(26.237)
Gangvirðisbreytingar annarra afleiða	(3.046)	17.573	(8.919)	(921)	6.464
Óinnleystur gjaldeyrismunur	16.494	14.623	(56.091)	(38.179)	39.972
	5.668	(566)	1.184	(9.272)	20.199
Hagnaður fyrir tekjuskatt	133.305	132.878	116.018	79.485	115.309
Tekjuskattur	(44.294)	(43.601)	(37.489)	(31.997)	(39.012)
Hagnaður tímabilsins	89.011	89.277	78.529	47.488	76.297
Efnahagur					
Eignir samtals	4.336.760	4.445.981	4.441.672	4.261.610	4.085.272
Eigið fé samtals	2.211.197	2.132.829	2.034.201	1.949.506	1.768.147
Skuldir samtals	2.125.563	2.313.152	2.407.471	2.312.104	2.317.125
Nettó skuldir *	1.712.848	1.940.009	2.038.246	1.973.757	2.027.487
Sjóðstreymi					
Veltufé frá rekstri (FFO)	232.214	234.505	202.521	179.816	179.344
Handbært fé frá rekstri	222.407	222.693	200.432	172.545	194.302
Fjárfestingar	(57.202)	(126.863)	(188.691)	(109.293)	(47.379)
Fjármögnun	(201.102)	(131.696)	(47.660)	(101.229)	(241.607)
Lausafé					
Handbært fé	78.952	88.867	111.176	107.183	112.318
Óádremin lán	297.017	364.492	380.219	420.942	270.671
Lausafé alls	375.969	453.359	491.395	528.125	382.989
Kennitölur					
Arðsemi eiginfjár **	5,7%	5,8%	5,0%	3,1%	4,2%
Eiginfjárhlutfall	51,0%	48,0%	45,8%	45,7%	43,3%
Vaxtaþekja (EBITDA/ nettó vaxtagjöld) **	5,40x	4,88x	5,43x	5,12x	4,59x
Veltufé frá rekstri / nettó skuldir **	18,3%	16,2%	12,7%	12,2%	12,8%
Veltufé frá rekstri / vaxtagjöld **	4,30x	3,82x	4,10x	3,89x	3,30x
Nettó skuldir / EBITDA **	4,52x	5,00x	6,26x	6,53x	5,86x
Lánshæfiseinkunn án ríkisábyrgðar í lok september					
Standard & Poor's	BBB	BBB	BBB	BBB-	BB+
Moody's	Baa2	Baa2	Baa3	Baa3	Ba1

* Nettó skuldir eru vaxtaberandi skuldir að frádrögnum handbæru fé

** Kennitölur miðast við síðustu 12 mánuði

Skýrsla og yfirlýsing stjórnar og forstjóra

Tilgangur Landsvirkjunar er að stunda starfsemi á orkusviði ásamt annarri viðskipta- og fjármálastarfsemi samkvæmt ákvörðun stjórnar hverju sinni. Árshlutareikningur fyrirtækisins fyrir tímabilið 1. janúar til 30. september 2019 er gerður í samræmi við alþjóðlegan reikningsskilastaðal IAS 34 um árshlutareikninga og viðbótarkröfur í lögum um ársreikninga og hefur að geyma samandreginn samstæðuárshlutareikning fyrirtækisins sem tekur, auk móðurfélagsins til fjögurra dótturfélaga, Landsnets hf., Orkufjarskipta hf., Icelandic Power Insurance Ltd., og Landsvirkjunar Power ehf. Árshlutareikningur þessi hefur ekki verið endurskoðaður eða kannaður af endurskoðendum fyrirtækisins.

Samkvæmt rekstrarreikningi nam hagnaður af rekstri samstæðunnar á tímabilinu janúar til september 2019 89,0 milljónum USD, en hagnaður samstæðunnar á sama tímabili árið 2018 var 89,3 milljónir USD. Breytingin á milli tímabila nemur 0,3 milljónum USD. Tekjur samstæðunnar námu 372,4 milljónum USD á tímabilinu en voru 398,8 milljónir USD á sama tímabili árið áður. Helstu breytingar í fjármagnsliðum eru vegna þess að gangvirðisbreytingar afleiðusamninga voru neikvæðar um 10,8 milljónir USD á tímabilinu janúar til september 2019 en neikvæður um 15,2 milljónir USD á sama tímabili árið áður. Vaxtagjöld voru 54,1 milljón USD á tímabilinu en voru 66,0 milljónir USD á sama tímabili árið áður. Handbært fé frá rekstri var 222,4 milljónir USD á tímabilinu en var 222,7 milljónir USD á sama tímabili árið áður. Í lok september 2019 nam handbært fé samstæðunnar samtals 79,0 milljónum USD og óádrögin lán 297,0 milljónum USD eða alls 376,0 milljónir USD. Eigið fé samstæðunnar í lok september var 2.211,2 milljónir USD samkvæmt efnahagsreikningi en var 2.163,1 milljón USD í árslok 2018.

Yfirlýsing stjórnar og forstjóra

Samkvæmt bestu vitneskju stjórnar og forstjóra er árshlutareikningur samstæðunnar í samræmi við alþjóðlegan reikningsskilastaðal um árshlutareikninga, IAS 34, eins og hann hefur verið staðfestur af Evrópusambandinu og viðbótarkröfur í lögum um ársreikninga. Samkvæmt bestu vitneskju er það álit okkar að árshlutareikningurinn gefi glögga mynd af eignum, skuldum og fjárhagsstöðu samstæðunnar 30. september 2019, rekstrarafkomu og breytingu á handbæru fé á tímabilinu janúar til september 2019.

Jafnframt er það álit stjórnar og forstjóra að árshlutareikningurinn og skýrsla stjórnar fyrir tímabilið janúar til september 2019 gefi glögg yfirlit um árangur af rekstri samstæðunnar, stöðu hennar og þróun og lýsi helstu áhættuþáttum sem samstæðan býr við.

Stjórn og forstjóri hafa í dag farið yfir samstæðuárshlutareikning fyrirtækisins fyrir tímabilið 1. janúar til 30. september 2019 og staðfesta hann með undirritun sinni.

Reykjavík, 22. nóvember 2019.

Í stjórn félagsins:

Jónas Þór Guðmundsson

Álfheiður Ingadóttir

Guðfinna Jóhanna Guðmundsdóttir

Gunnar Tryggvason

Jón Björn Hákonarson

Forstjóri:

Hörður Arnarson

Rekstrarreikningur

	Skýr.	2019	2018	2019	2018
		1.1.-30.9.	1.1.-30.9.	F3	F3
Rekstrartekjur					
Raforkusala	6	300.992	333.794	90.030	107.283
Innleystar áhættuvarnir tengdar álverði		6.956 (4.983)	2.761 (581)
Flutningstekjur	6	59.224	65.357	18.490	21.409
Aðrar tekjur		5.277	4.649	1.450	1.162
		<u>372.449</u>	<u>398.817</u>	<u>112.731</u>	<u>129.273</u>
Rekstrargjöld					
Orkusvið		105.217	108.654	35.389	36.580
Flutningskerfi		45.601	50.608	15.077	17.982
Almennar rannsóknir		11.993	7.150	4.297	2.364
Annar rekstrarkostnaður		29.521	33.827	8.644	9.685
		<u>192.332</u>	<u>200.239</u>	<u>63.407</u>	<u>66.611</u>
Rekstrarhagnaður		<u>180.117</u>	<u>198.578</u>	<u>49.324</u>	<u>62.662</u>
Fjármunatekjur og (fjármagnsgjöld)					
Vaxtatekjur		2.157	2.262	468	600
Vaxtagjöld	(54.072)	(65.989)	(18.091)	(16.587)
Gjaldeyrismunur		16.026	13.555	7.629	4.104
Gangvirðisbreytingar innbyggðra afleiða	(7.780)	(32.762)	(8.545)	(3.629)
Gangvirðisbreytingar annarra afleiðusamninga	(3.046)	17.573	385	3.527
	7	<u>(46.715)</u>	<u>(65.361)</u>	<u>(18.154)</u>	<u>(11.985)</u>
Áhrif hlutdeildarféлага	(97)	(339)	(9)	527
Hagnaður fyrir tekjuskatt		<u>133.305</u>	<u>132.878</u>	<u>31.161</u>	<u>51.204</u>
Tekjuskattur	(44.294)	(43.601)	(10.708)	(16.434)
Hagnaður tímabilsins		<u>89.011</u>	<u>89.277</u>	<u>20.453</u>	<u>34.770</u>
Skipting hagnaðar					
Eigendur móðurfélags		79.817	79.929	18.226	31.147
Minnihluti í dótturfélögum		9.194	9.348	2.227	3.623
		<u>89.011</u>	<u>89.277</u>	<u>20.453</u>	<u>34.770</u>

Skýringar nr. 1 til 12 eru óaðskiljanlegur hluti þessa árshlutareiknings.

Yfirlit um heildarafkomu

	2019	2018	2019	2018
	1.1.-30.9.	1.1.-30.9.	F3	F3
Hagnaður tímabilsins.....	89.011	89.277	20.453	34.770
Liðir færðir beint á eigið fé sem munu ekki vera færðir síðar í rekstrarreikning:				
Lífeyrisskuldbinding að frádregnum tekjuskatti, br.	(1.524)	(1.727)	(492)	(558)
Liðir færðir beint á eigið fé sem gætu verið færðir síðar í rekstrarreikning:				
Þýðingarmunur vegna dóttur- og hlutdeildarfélaga	(1.265)	(1.532)	101	(884)
Rekstrarliðir færðir á eigið fé samtals	(2.789)	(3.259)	(391)	(1.442)
Heildarhagnaður tímabilsins.....	<u>86.222</u>	<u>86.018</u>	<u>20.062</u>	<u>33.328</u>
Skipting heildarhagnaðar				
Eigendur móðurfélags	77.172	76.829	17.821	29.815
Minnihluti í dótturfélögum	9.050	9.189	2.241	3.513
	<u>86.222</u>	<u>86.018</u>	<u>20.062</u>	<u>33.328</u>

Skýringar nr. 1 til 12 eru óaðskiljanlegur hluti þessa árs hlutareiknings.

Efnahagsreikningur

Eignir	Skýr.	30.9.2019	31.12.2018
Fastafjármunir			
Rekstrarfjármunir		3.956.113	4.013.546
Rekstrarfjármunir í byggingu		44.001	22.573
Undirbúningskostnaður		134.731	140.698
Aðrar óefnislegar eignir		48.191	48.067
Afleiðusamningar	8	1.172	13.342
Eignarhlutir í hlutdeildarfélögum		360	11.070
Skatteign		0	14
Aðrar langtímaeignir		791	762
Fastafjármunir samtals		<u>4.185.359</u>	<u>4.250.072</u>
Veltufjármunir			
Birgðir		5.490	5.530
Viðskiptakröfur og aðrar skammtímakröfur		56.516	68.943
Afleiðusamningar	8	10.443	10.258
Handbært fé		78.952	116.278
Veltufjármunir samtals		<u>151.401</u>	<u>201.009</u>
Eignir samtals		<u>4.336.760</u>	<u>4.451.081</u>
Eigið fé og skuldir			
Eigið fé			
Eigendaframlög		586.512	586.512
Endurmatsreikningur		159.648	164.053
Bundin hlutdeild		45.652	32.838
Þýðingarmunur		(41.877)	(40.756)
Annað eigið fé		1.324.016	1.289.803
Eigið fé eigenda móðurfélagsins		<u>2.073.951</u>	<u>2.032.450</u>
Hlutdeild minnihluta		137.246	130.606
Eigið fé samtals		<u>2.211.197</u>	<u>2.163.056</u>
Langtímaskuldir			
Vaxtaberandi skuldir	9	1.539.473	1.808.579
Lífeyrisskuldbindingar		36.844	38.015
Tekjuskattsskuldbinding		155.326	130.733
Leiguskuldbinding		5.846	0
Skuldbindingar vegna niðurrifs		10.806	9.011
Fyrirfram innheimtar tekjur		2.665	2.847
Afleiðusamningar	8	5.144	11.538
		<u>1.756.104</u>	<u>2.000.723</u>
Skammtímaskuldir			
Viðskiptaskuldir og aðrar skammtímaskuldir		77.834	73.102
Vaxtaberandi skuldir	9	252.327	192.302
Tekjuskattur til greiðslu		18.432	18.586
Afleiðusamningar	8	20.866	3.312
		<u>369.459</u>	<u>287.302</u>
Skuldir samtals		<u>2.125.563</u>	<u>2.288.025</u>
Eigið fé og skuldir samtals		<u>4.336.760</u>	<u>4.451.081</u>

Skýringar nr. 1 til 12 eru óaðskiljanlegur hluti þessa árslutareiknings.

Eiginfjáryfirlit

	Eigenda- framlög	Endurmats- reikningur	Bundin hlutdeild	Þýðingar- munur	Annað eigið fé	Eigið fé eigenda móðurfélags	Hlutdeild minnihluta	Eigið fé samtals
1. janúar til 30. september 2018								
Eigið fé 1. janúar 2018.....	586.512	169.329	10.390	(38.536)	1.216.571	1.944.265	118.847	2.063.112
Þýðingarmunur				(1.373)		(1.373)	(159)	(1.532)
Lífeyrisskuldbinding, br.					(1.727)	(1.727)	0	(1.727)
Hagnaður tímabilsins.....					79.929	79.929	9.348	89.277
Heildarhagnaður.....				(1.373)	78.202	76.829	9.189	86.018
Arður.....					(15.235)	(15.235)	(1.067)	(16.302)
Hlutdeild í hagnaði dóttur- og hlutd.félaga millif.....			15.518		(15.518)	0	0	0
Upplausn afskrifta af endurmati.....		(4.427)			4.427	0	0	0
Eigið fé 30. september 2018.....	586.512	164.901	25.908	(39.909)	1.268.448	2.005.860	126.969	2.132.829
1. janúar til 30. september 2019								
Eigið fé 1. janúar 2019	586.512	164.053	32.838	(40.756)	1.289.803	2.032.450	130.606	2.163.056
Þýðingarmunur				(1.121)		(1.121)	(144)	(1.265)
Lífeyrisskuldbinding, br.					(1.524)	(1.524)	0	(1.524)
Hagnaður tímabilsins					79.817	79.817	9.194	89.011
Heildarhagnaður				(1.121)	78.293	77.172	9.050	86.222
Arður.....					(35.672)	(35.672)	(2.410)	(38.082)
Hlutdeild í hagnaði dóttur- og hlutd.félaga millif.....			12.814		(12.814)	0	0	0
Upplausn afskrifta af endurmati.....		(4.405)			4.405	0	0	0
Eigið fé 30. september 2019	586.512	159.648	45.652	(41.877)	1.324.016	2.073.951	137.246	2.211.197

Skýringar nr. 1 til 12 eru óaðskiljanlegur hluti þessa árshlutareiknings.

Sjóðstreymisyfirlit

	2019 1.1.-30.9.	2018 1.1.-30.9.	2019 F3	2018 F3
Rekstrarhreyfingar				
Rekstrarhagnaður	180.117	198.578	49.324	62.662
Afskriftir og virðisrýrnun	100.800	93.114	33.400	31.275
Lífeyrisskuldbinding, breyting	(1.338)	(1.467)	(422)	(476)
Skuldbinding vegna niðurrifs, breyting	1.795	577	1.284	168
Aðrar breytingar	(45)	(52)	(29)	0
Veltufé frá rekstri án fjármagnsliða	281.329	290.750	83.557	93.629
Rekstrartengdar eignir, breyting	13.247	491	6.795	(3.029)
Rekstrartengdar skuldir, breyting	(5.631)	3.257	(5.299)	1.643
Handbært fé frá rekstri án fjármagnsliða	288.945	294.498	85.053	92.243
Innborgaðar vaxtatekjur	1.602	1.900	261	484
Greidd vaxtagjöld og gjaldeyrismunur	(57.246)	(63.330)	(18.942)	(17.086)
Greiddir skattar	(10.894)	(10.375)	(3.857)	(2.187)
Handbært fé frá rekstri	222.407	222.693	62.515	73.454
Fjárfestingarhreyfingar				
Aflstöðvar í rekstri	(23.446)	(30.567)	(6.916)	(8.858)
Fjárfesting í flutningsvirkjum	(26.500)	(21.155)	(15.816)	(6.247)
Virkjanaundirbúningur	(1.515)	(4.695)	(707)	(617)
Aflstöðvar í byggingu	0	(61.541)	0	(13.321)
Keypt hlutabréf	0	(622)	0	0
Aðrar fjárfestingar	(6.039)	(8.299)	(1.561)	(1.164)
Seldar eignir	298	76	53	0
Aðrar kröfur, breyting	0	(60)	0	0
Fjárfestingarhreyfingar	(57.202)	(126.863)	(24.947)	(30.207)
Fjármögnunarhreyfingar				
Greiddur arður	(14.485)	(8.684)	0	0
Lántökur	0	267.000	0	27.000
Gjaldmiðlaskiptasamningar	(169)	259	(825)	259
Afborganir lána til langs tíma	(186.448)	(390.271)	(34.489)	(92.273)
Fjármögnunarhreyfingar	(201.102)	(131.696)	(35.314)	(65.014)
Breyting á handbæru fé	(35.897)	(35.866)	2.254	(21.767)
Áhrif gengisbreytinga á handbært fé	(1.429)	(1.811)	151	(1.168)
Handbært fé í byrjun tímabils	116.278	126.544	76.547	111.802
Handbært fé í lok tímabilsins	78.952	88.867	78.952	88.867
Fjárfestingar og fjármögnun án greiðsluáhrifa:				
Seld hlutabréf	10.488	0	0	0
Greiddur arður	(10.488)	0	0	0

Skýringar nr. 1 til 12 eru óaðskiljanlegur hluti þessa árslutareiknings.

Skýringar

Almennar upplýsingar

1. Landsvirkjun

Landsvirkjun er sameignarfyrtæki sem er með starfsstöðvar sínar á Íslandi og eru höfuðstöðvar þess að Háaleitisbraut 68, Reykjavík. Landsvirkjun starfar á grundvelli laga nr. 42/1983 um fyrirtækið. Megintilgangur fyrirtækisins er að stunda starfsemi á orkusviði. Árshlutareikningurinn hefur að geyma samstæðu-árshlutareikning fyrirtækisins og dótturfélaga þess.

2. Yfirlýsing um að alþjóðlegum reikningsskilastöðlum sé fylgt

Árshlutareikningur samstæðunnar er gerður í samræmi við alþjóðlegan reikningsskilastaðal um árshlutareikninga, IAS 34 eins og hann hefur verið staðfestur af Evrópusambandinu og viðbótarkröfur í lögum um ársreikninga. Samandreginn árshlutareikningur Landsvirkjunar inniheldur ekki allar þær upplýsingar sem krafist er í fullbúnum ársreikningi og ætti að lesa í samhengi við ársreikning samstæðunnar fyrir árið 2018.

3. Mikilvægar reikningsskilaaðferðir

Við gerð árshlutareikningsins er beitt sömu reikningsskilaaðferðum og beitt var við gerð ársreiknings samstæðunnar fyrir árið 2018 fyrir utan það að samstæðan hefur innleitt nýja alþjóðlega reikningsskilastaðla, eins og þeir eru samþykktir af Evrópusambandinu í upphafi tímabils 1. janúar 2019, breytingar á þeim og nýjar túlkningar. Samstæðan innleiddi í upphafi árs IFRS 16 Leigusamningar í reikningsskil sín. Staðallinn setur fram nýjar kröfur um reikningsskil vegna leigusamninga. Miklar breytingar eru á reikningsskilaaðferðum leigutaka þar sem ekki er lengur greint á milli fjármögnunarleigu og rekstrarleigu, heldur er þess krafist að færð verði leiguskuldbinding og nýtingaréttur til eignar vegna leigusamninga. Samstæðan beitir afturvirkri innleiðingu að hluta. Samanburðartölur eru ekki endurgerðar og uppsöfnuð áhrif vegna innleiðingarinnar, sem eru aukning leiguskuldbindinga um 6,5 milljónir USD og nýtingarréttur leigueignar að sömu fjárhæð, voru færð í efnahagsreikning við innleiðingu 1. janúar 2019. Leigugreiðslur voru áður færðar á meðal rekstrargjalda, en samstæðan færir nú vaxtagjöld af leiguskuldbindingu og afskriftir af nýtingarrétti. Áhrif á afkomu og flokkun innan rekstrarreiknings eru óveruleg. Samstæðan hefur ekki innleitt nýja eða endurbætta staðla sem hafa verið gefnir út en ekki tekið gildi. Það er mat stjórnenda að innleiðing nýrra og endurbættra staðla og túlkana sem ekki hafa tekið gildi muni ekki hafa veruleg áhrif á samstæðuárshlutareikninginn. Hægt er að nálgast ársreikninginn fyrir árið 2018 á vef Landsvirkjunar www.landsvirkjun.is og á vef NASDAQ OMX Iceland; www.nasdaqomxnordic.com.

Árshlutareikningurinn er gerður í Bandaríkjadöllum, sem er starfrækslumynt móðurfélagsins. Fjárhæðir eru birtar í þúsundum Bandaríkjadala nema annað sé tekið fram.

4. Mat og ákvarðanir

Gerð árshlutareiknings í samræmi við alþjóðlega reikningsskilastaðla krefst þess að stjórnendur taki ákvarðanir, meti og gefi sér forsendur sem hafa áhrif á beitingu reikningsskilaaðferða og birtar fjárhæðir eigna og skulda, tekna og gjalda. Endanlegar niðurstöður kunna að verða frábrugðnar þessu mati.

5. Starfsþáttayfirlit

Rekstrarstarfsþættir 1.1.-30.9.2019	Orkuvinnsla	Orku- flutningur	Aðrir starfsþættir	Jöfnunar- færslur	Samtals
Tekjur frá þriðja aðila	311.570	59.789	1.090		372.449
Tekjur innan samstæðu	11.933	45.686	3.194	(60.813)	0
Tekjur starfsþátta	323.503	105.475	4.284	(60.813)	372.449
Rekstrargjöld starfsþátta	(106.404)	(42.982)	(2.959)	60.813	(91.532)
EBITDA	217.099	62.493	1.325		280.917
Afskriftir og virðisrýrnun	(78.241)	(22.132)	(736)	309	(100.800)
Afkoma starfsþátta, EBIT	138.858	40.361	589	309	180.117

Skýringar, frh.:

5. Starfspáttayfirlit, frh.:	Orkuvinnsla	Orku- flutningur	Aðrir starfspættir	Jöfnunar- færslur	Samtals
Eignir starfspáttá 30.9.2019	3.823.131	840.490	20.643	(347.864)	4.336.400
Eignarhlutir í hlutdeildarfélögum	260	6.617	100	(6.617)	360
Eignir samtals 30.9.2019	3.823.391	847.107	20.743	(354.481)	4.336.760
Starfspáttaskuldir 30.9.2019	1.733.733	457.977	4.055	(70.202)	2.125.563
Skuldir samtals 30.9.2019	1.733.733	457.977	4.055	(70.202)	2.125.563

Rekstrarstarfspættir 1.1.-30.9.2018

Tekjur frá þriðja aðila	332.139	65.193	969		398.301
Tekjur innan samstæðu	11.062	50.335	3.897	(64.778)	516
Tekjur starfspáttá	343.201	115.528	4.866	(64.778)	398.817
Rekstrargjöld starfspáttá	(120.020)	(48.363)	(3.520)	64.778	(107.125)
EBITDA	223.181	67.165	1.346		291.692
Afskriftir og virðisrýrnun	(70.600)	(21.892)	(928)	306	(93.114)
Afkoma starfspáttá, EBIT	152.581	45.273	418	306	198.578
Eignir starfspáttá 31.12.2018	3.927.241	839.517	21.130	(347.878)	4.440.010
Eignarhlutir í hlutdeildarfélögum	10.909	6.815	161	(6.815)	11.070
Eignir samtals 31.12.2018	3.938.150	846.332	21.291	(354.693)	4.451.081
Starfspáttaskuldir 31.12.2018	1.889.722	476.027	4.056	(81.780)	2.288.025
Skuldir samtals 31.12.2018	1.889.722	476.027	4.056	(81.780)	2.288.025

6. Rekstrartekjur

	2019	2018
Raforkusala greinist þannig:	1.1.-30.9.	1.1.-30.9.
Heildsala	54.617	67.807
Iðnaður	246.375	265.987
Raforkusala samtals	300.992	333.794
Flutningstekjur greinast þannig:		
Orkuflutningur	51.452	56.713
Flutningstap, kerfisþjónusta og aðrar flutningstekjur	7.772	8.644
Flutningstekjur samtals	59.224	65.357

7. Fjármunatekjur og (fjármagnsgjöld)

Fjármunatekjur og (fjármagnsgjöld) greinast þannig:

Vaxtatekjur	2.157	2.262
Vaxtagjöld	(52.408)	(66.620)
Ábyrgðargjald	(2.176)	(4.437)
Verðbætur	(816)	(1.003)
Eignfært á nýbyggingar	1.328	6.071
Vaxtagjöld samtals	(54.072)	(65.989)
Innleystur gjaldeyrismunur	(468)	(1.068)
Óinnleystur gjaldeyrismunur	16.494	14.623
Gjaldeyrismunur samtals	16.026	13.555
Gangvirðisbreytingar innbyggðra afleiða	(7.780)	(32.762)
Gangvirðisbreyting annarra afleiðusamninga	(3.046)	17.573
Fjármunatekjur og (fjármagnsgjöld)	(46.715)	(65.361)

Skýringar, frh.:

8. Afleiðusamningar í efnahagsreikningi

Afleiðusamningar í efnahagsreikningi sundurliðast þannig:

	30.9.2019	31.12.2018
Eignir:		
Innbyggðir afleiðusamningar í raforkusamningum	65	6.674
Álvarnir	7.500	10.177
Gjaldmiðlasamningar	4.050	6.749
	<u>11.615</u>	<u>23.600</u>
 Skipting afleiðusamninga er eftirfarandi:		
Langtímahluti afleiðusamninga	1.172	13.342
Skammtíahluti afleiðusamninga	10.443	10.258
	<u>11.615</u>	<u>23.600</u>
 Skuldir:		
Innbyggðir afleiðusamningar í raforkusamningum	3.810	2.640
Álvarnir	94	1.786
Gjaldmiðlasamningar	22.106	10.424
	<u>26.010</u>	<u>14.850</u>
 Skipting afleiðusamninga er eftirfarandi:		
Langtímahluti afleiðusamninga	5.144	11.538
Skammtíahluti afleiðusamninga	20.866	3.312
	<u>26.010</u>	<u>14.850</u>

9. Skuldir

Vaxtaberandi langtímaskuldir greinast þannig eftir gjaldmiðlum:

	30.9.2019			31.12.2018	
	Loka- gjaldddagi	Meðal- vextir	Eftir- stöðvar	Meðal- vextir	Eftir- stöðvar
Skuldir í ISK	2019-2034	3,7%	262.331	3,7%	273.367
Skuldir í CHF	2019-2022	0,0%	14.720	0,0%	20.849
Skuldir í EUR	2019-2026	0,0%	251.119	0,0%	309.111
Skuldir í USD	2019-2035	3,8%	1.263.630	3,8%	1.397.554
			<u>1.791.800</u>		<u>2.000.881</u>
Afborganir næsta árs			<u>(252.327)</u>		<u>(192.302)</u>
Skuldir til langs tíma samtals			<u>1.539.473</u>		<u>1.808.579</u>

Vaxtakjör af lánum eru á bilinu 0,0-5,0%. Að jafnaði voru nafnvextir á tímabilinu um 3,7%, að teknu tilliti til ríkisábyrgðargjalds (2018: 3,7%).

Skýringar, frh.:

9. Skuldir frh.:

Samkvæmt lánasamningum eru afborganir langtímaskulda eftirfarandi:

	30.9.2019
1.10.2019-30.9.2020	252.327
1.10.2020-31.12.2020	4.779
2021	215.309
2022	163.173
2023	165.650
2024	141.176
Síðar	849.386
	<u>1.791.800</u>

10. Samanburður á gangvirði og bókfærðu verði

	30.9.2019		31.12.2018	
	Bókfært verð	Gangvirði	Bókfært verð	Gangvirði
Vaxtaberandi langtímaskuldir	1.791.800	1.917.146	2.000.881	2.146.307

Gangvirði annarra fjáreigna og fjárskulda er metið jafnt bókfærðu verði þeirra.

Við útreikning á gangvirði vaxtaberandi langtímaskulda er notað vaxtaróf undirliggjandi mynta við núvirðingu á væntu sjóðstreymi.

Vextir greinast þannig:	30.9.2019	31.12.2018
Vaxtaberandi skuldir ISK	0,7 til 2,1%	1,1 til 1,4%
Vaxtaberandi skuldir aðrar en ISK	-0,7 til 3,1%	-0,8 til 2,8%

Skýringar, frh.:

11. Flokkun gangvirðis

Taflan sýnir stigskiptingu þeirra liða árshlutareiknings sem færðir eru á gangvirði.

	Stig 2	Stig 3	Samtals
30.9.2019			
Innbyggðar afleiður	(3.746)	(3.746)	
Aðrar afleiður	2.800 (13.449)	(10.649)	
Endurmat rekstrarfjármuna		232.846	232.846
Eignarhlutir í öðrum félögum		543	543
	<u>2.800</u>	<u>216.194</u>	<u>218.994</u>
31.12.2018			
Innbyggðar afleiður		4.034	4.034
Aðrar afleiður	8.982 (4.266)	4.716	
Endurmat rekstrarfjármuna		241.338	241.338
Eignarhlutar í öðrum félögum		685	685
	<u>8.982</u>	<u>241.791</u>	<u>250.773</u>

12. Önnur mál

Ferðamála-, iðnaðar- og nýsköpunarráðherra hefur skipað starfshóp sem leiða mun viðræður um kaup ríkisins á Landsneti hf. Landsnet annast flutning raforku og stjórnun raforkukerfa. Landsvirkjun á 64,7% hlutfjár í Landsneti. Ráðherra hefur sagt að stefnt sé að því að vinnu starfshópsins ljúki fyrir árslok 2019.