

# LHV Group

II kvartali tulemused  
23. juuli 2024



# Tugev ärimahtude kasv

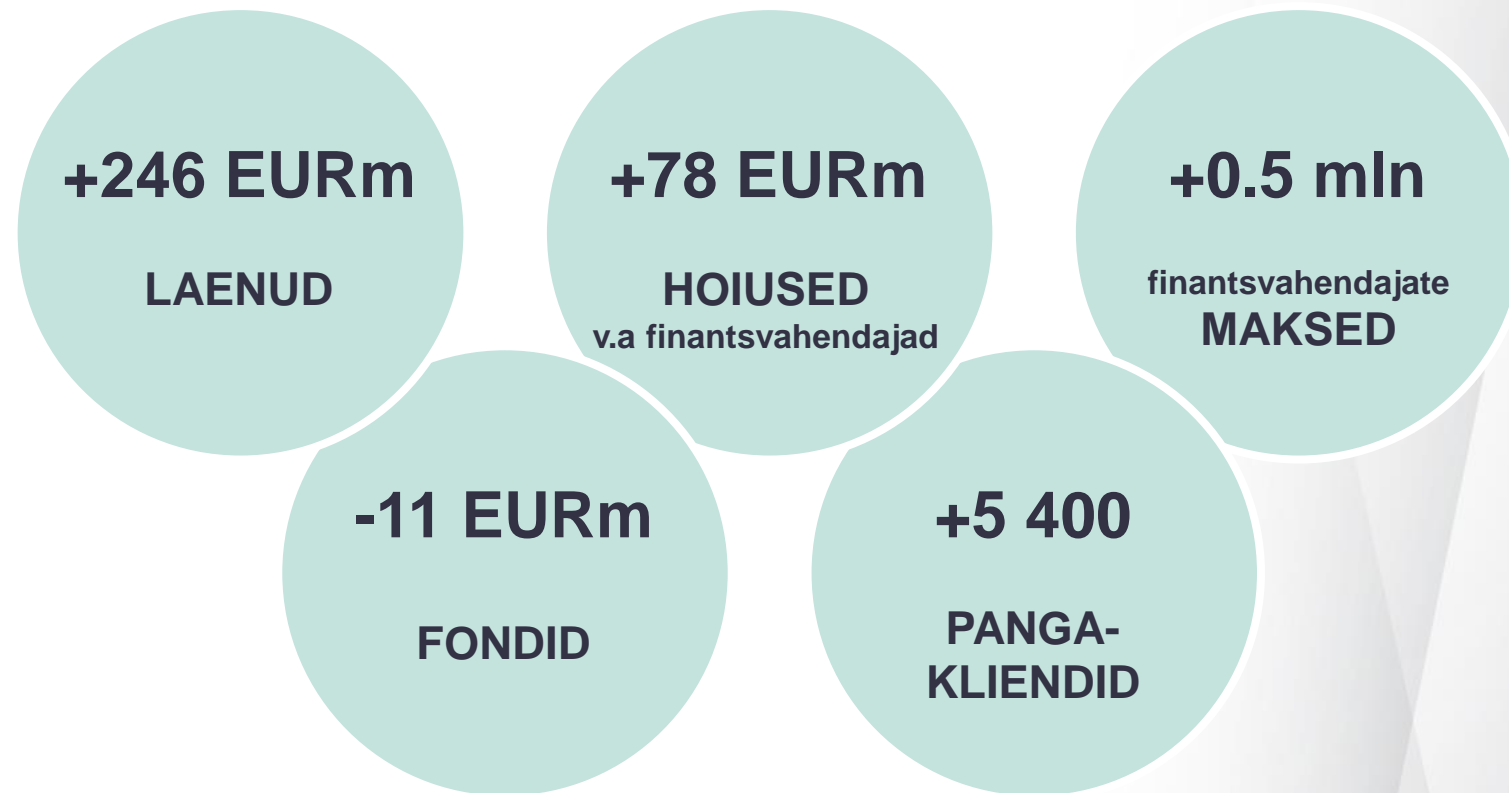
Väga tugev laenumahtude kasv

Laenuportfelli kvaliteet püsib hea

Esimene suurem MREL-i emissioon rahvusvahelistele turgudele

Uus toode LHV osamakse

Investeeringisvaradega klientide arv ületas 100 000 piiri



# LHV Group

## Tugeva tulemusega kvartal

Finantstulemus, EURt	9 kvartalit	II kv-24	I kv-24	Δ kvartal
Neto intressitulu		70 425	68 918	+1 507
Neto teenustasutulu		16 262	15 543	+719
Muud tegevustulud ja -kulud		602	954	-353
<b>Netotulud kokku</b>		<b>87 289</b>	<b>85 415</b>	<b>+1 874</b>
<b>Tegevuskulud kokku</b>		<b>37 589</b>	<b>35 528</b>	<b>+2 062</b>
<b>Kasum enne allahindlusi</b>		<b>49 700</b>	<b>49 888</b>	<b>-188</b>
Allahindlus		5 044	2 850	+2 193
Tulumaksukulu		6 071	6 335	-264
<b>Puhaskasum</b>		<b>38 585</b>	<b>40 702</b>	<b>-2 117</b>
<b>Ärimahud, EURm</b>	<b>9 kvartalit</b>	<b>II kv-24</b>	<b>I kv-24</b>	<b>Δ kvartal</b>
Klientide hoiused		5 784	5 934	-150
Laenud klientidele, neto		3 891	3 645	+246
Fondide maht		1 529	1 540	-11
Klientide arv (tuh)		597	595	+2
Finantsvahendajate maksete arv (tuh tk)		18 315	17 821	+494
<b>Võtmenäitajad</b>	<b>9 kvartalit</b>	<b>II kv-24</b>	<b>I kv-24</b>	<b>Δ kvartal</b>
Kulu / tulu suhe (C/I)		43,1%	41,6%	+1,5 pp
Neto intressimarginaal (NIM)		3,9%	3,8%	+0,0 pp
ROE* (maksueelne)		29,9%	32,9%	-3,0 pp
ROE*		25,8%	28,5%	-2,6 pp

- Klientide arv kasvas, klientide aktiivsus heal tasemel
- Laenuportfell kasvas 246 EURm võrra, kasv plaanitust kiirem. Portfelli kvaliteet püsib hea
- Lasime väheneda platvormi- ja finantsvahendajate hoiustel. Tavaklientide hoiused kasvasid
- Fondide maht kahanes 11 EURm võrra
- Kvartali kasum 38,6 EURm

\* Omakapitali tootluse suhtarv baseerub AS LHV Group omanikele omistatud kasumil ja omakapitalil

# LHV Group – võrdlus finantsplaaniga

## Nii ärimahud kui ka kasumlikkus plaanitust paremad

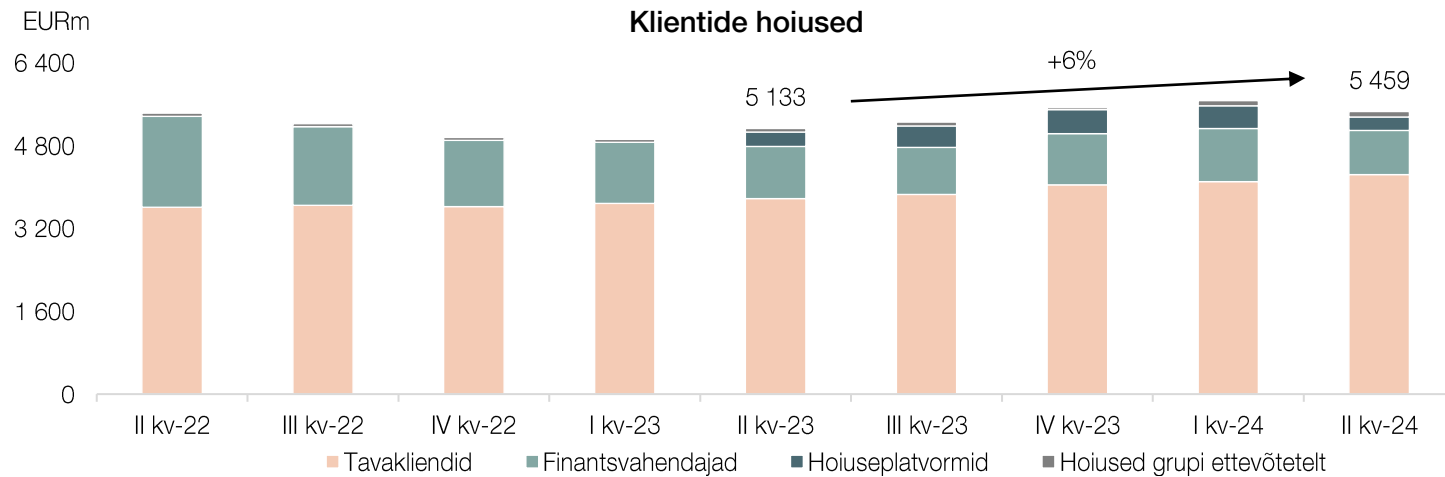
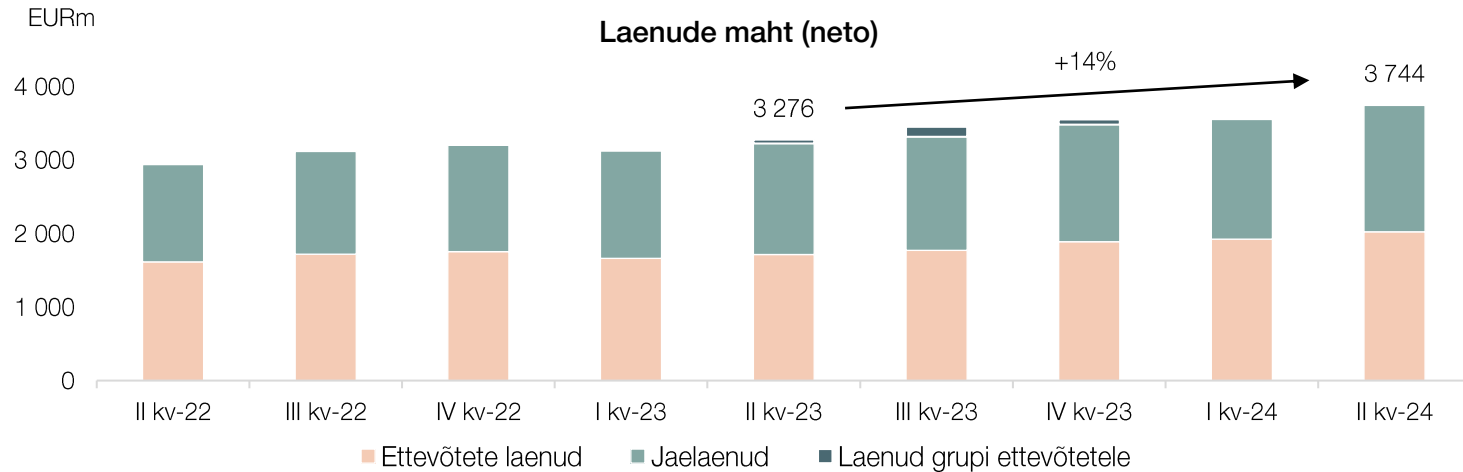
Finantstulemus, EURt	13 kuud	juuni.24	YTD24	YTD23	FP YTD	Δ YTD FP
<b>Netotulud kokku, sh.</b>		<b>27 874</b>	<b>172 704</b>	<b>143 285</b>	<b>154 554</b>	<b>+18 151</b>
Neto intressitulu		21 962	139 343	118 008	122 491	+16 852
Neto teenustasutulu		5 619	31 805	24 210	31 169	+637
<b>Kulud kokku</b>		<b>12 174</b>	<b>73 117</b>	<b>63 662</b>	<b>70 809</b>	<b>+2 308</b>
<b>Kasum enne allahindlusi</b>		<b>15 699</b>	<b>99 588</b>	<b>79 623</b>	<b>83 745</b>	<b>+15 843</b>
Allahindlus		2 984	7 894	-774	9 562	-1 668
Tulumaksukulu		2 429	12 406	11 703	11 055	+1 351
<b>Puhaskasum, sh.</b>		<b>10 286</b>	<b>79 288</b>	<b>68 694</b>	<b>63 128</b>	<b>+16 160</b>
grupi aktsionäride kasum		10 056	78 830	68 007	62 892	+15 938
<b>Ärimahud, EURm</b>	<b>13 kuud</b>	<b>juuni.24</b>	<b>YTD24</b>	<b>YTD23</b>	<b>FP YTD</b>	<b>Δ YTD FP</b>
Klientide hoiused		5 784	5 784	5 062	6 277	-493
Laenud klientidele, neto		3 891	3 891	3 253	3 715	+176
Fondide maht		1 529	1 529	1 465	1 572	-43
Finantsvahendajate maksete arv (tuh tk)		6 207	36 136	20 326	28 168	+7 968
<b>Võtmenäitajad</b>	<b>13 kuud</b>	<b>juuni.24</b>	<b>YTD24</b>	<b>YTD23</b>	<b>FP YTD</b>	<b>Δ YTD FP</b>
Kulu / tulu suhe (C/I)		43,7%	42,3%	44,4%	45,8%	-3,5 pp
Neto intressimarginaal (NIM)		3,6%	3,9%	3,8%	3,3%	+0,6 pp
ROE* (maksueelne)		25,8%	31,9%	36,0%	26,2%	+5,7 pp
ROE*		20,8%	27,6%	30,7%	22,3%	+5,3 pp

- Intressitulud kõrgemad nii kõrgemate intressimäärade kui ka suurema laenuportfelli tõttu
- Kulud vastavad plaanile
- Laenuportfelli kvaliteet hea. Majanduse olukorra tõttu tegime nii üksikutele klientidele kui ka mudelipõhiseid ettevaatavaid allahindlusi
- Kvartali kulu/tulu suhe hea 43,1% ja ROE 25,8%
- Edestame plaani 16,2 EURm võrra

\* Omakapitali tootluse suhtarv baseerub AS LHV Group omanikele omistatud kasumil ja omakapitalil

# LHV Pank

## Hea ärimahtude kasv



- Pangaklientide arv suurenes 5400 võrra. Kasv tagasihoidlik, kuna Äriregister kustutas üle 4000 ettevõtte. Klientide aktiivsus arvelduste ja kaardikasutuste osas hea
- Jaelaenud kasvasid 94 EURm ja ettevõtete laenud 100 EURm võrra
- Tavaklientide hoiused kasvasid 137 EURm ja hoiused grupi ettevõtetele 7 EURm võrra. Finantsvahendajate hoiused kahanesid 176 EURm võrra. Platvormihoiuseid vähendasime 180 EURm võrra. Fookus endiselt hoiustel

# Laenuportfelli kiire kasv ja hea kvaliteet

Finantstulemus, EURt	9 kvartalit	II kv-24	I kv-24	Δ kvartal
Neto intressitulu		60 060	60 249	-188
Neto teenustasutulu		8 232	7 871	+362
Muud tegevustulud ja -kulud		487	667	-180
<b>Netotulud kokku</b>		<b>68 780</b>	<b>68 786</b>	<b>-6</b>
<b>Tegevuskulud kokku</b>		<b>23 225</b>	<b>22 804</b>	<b>+421</b>
<b>Kasum enne allahindlusi</b>		<b>45 555</b>	<b>45 983</b>	<b>-428</b>
Laenude ja võlakirjade allahindlus		4 859	2 807	+2 052
Tulumaksukulu		5 861	6 382	-521
<b>Puhaskasum</b>		<b>34 836</b>	<b>36 794</b>	<b>-1 959</b>
<b>Ärimahud, EURm</b>	<b>9 kvartalit</b>	<b>II kv-24</b>	<b>I kv-24</b>	<b>Δ kvartal</b>
Klientide hoiused		5 459	5 671	-211
sh finantsvahendajate hoiused		853	1 029	-176
Laenud klientidele (neto)		3 744	3 549	+194
Klientide arv (tuh.)		433	428	+5,4
<b>Võtmenäitajad</b>	<b>9 kvartalit</b>	<b>II kv-24</b>	<b>I kv-24</b>	<b>Δ kvartal</b>
Kulu / tulu suhe (C/I)		33,8%	33,2%	+0,6 pp
Neto intressimarginaal (NIM)		3,5%	3,5%	-0,0 pp
ROE* (maksueelne)		32,2%	34,1%	-2,0 pp
ROE*		27,6%	29,1%	-1,5 pp

\* Omakapitali tootluse suhtarv baseerub AS LHV Group omanikele omistatud kasumil ja omakapitalil

- Tulubaas laiapõhjaline, intressitulu endiselt määrav. Majanduslanguse tingimustes klientide aktiivsus igati hea
- Laenuportfelli kvaliteet tervikuna püsinud plaanitust tugevamana ja maksetähtaja ületanud laenude osakaal jätkuvalt madal
- Kvartali puhaskasum 34,8 EURm ja ROE 27,6%

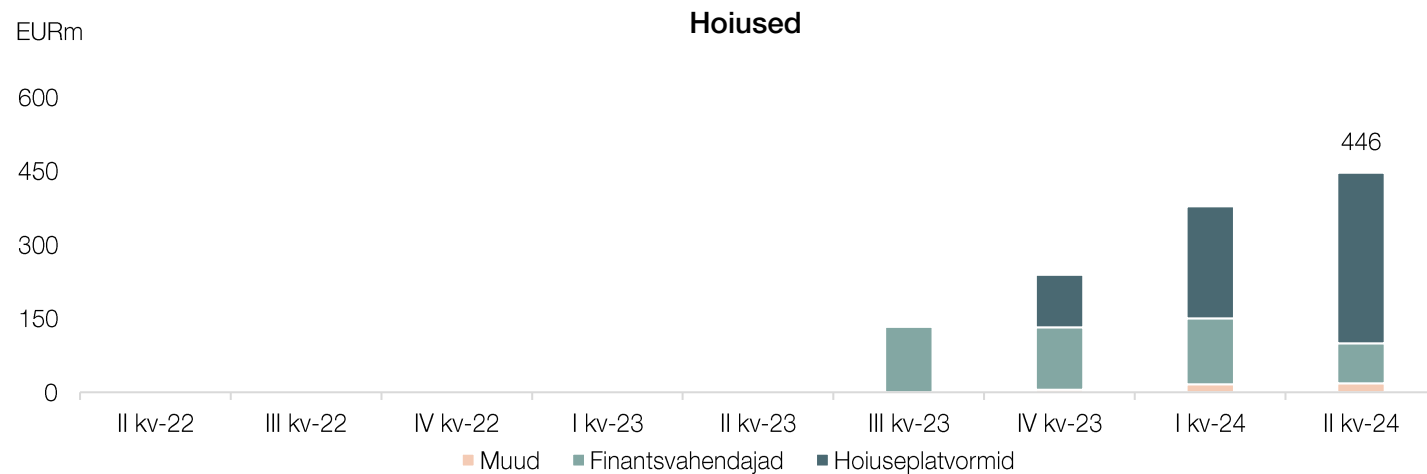
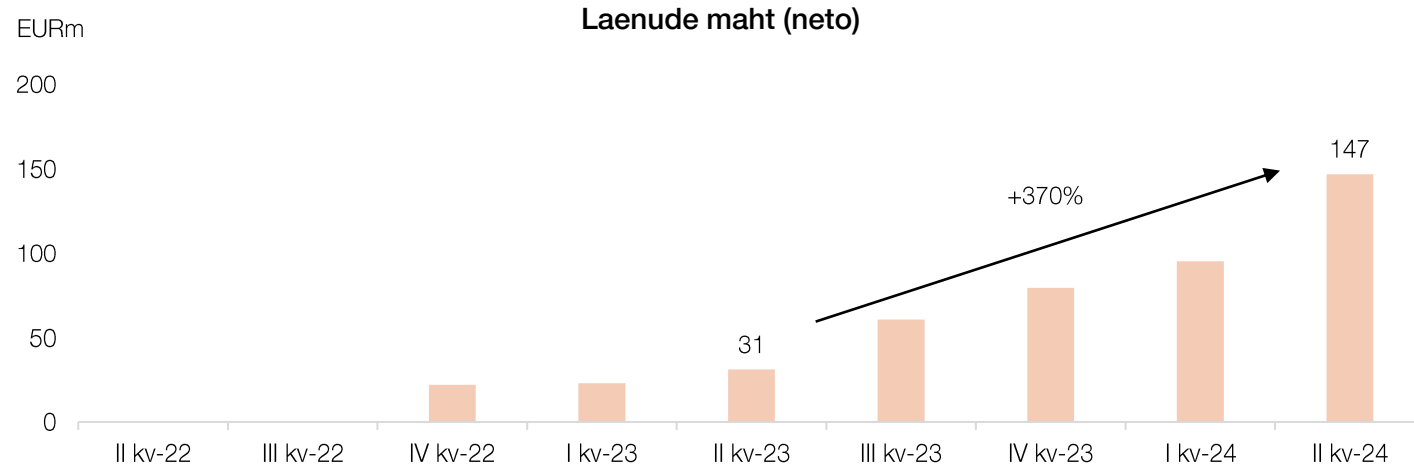
# LHV Pank – võrdlus finantsplaaniga

## Laenuportfell ja tulususnäitajad finantsplaanist ees

Finantstulemus, EURt	13 kuud	juuni.24	YTD24	YTD23	FP YTD	Δ YTD FP
<b>Netotulud kokku, sh.</b>		22 087	137 566	123 040	122 317	+15 249
Neto intressitulu		18 886	120 309	108 994	103 994	+16 315
Neto teenustasutulu		2 899	16 103	13 058	17 771	-1 668
<b>Kulud kokku</b>		7 166	46 029	41 869	45 022	+1 006
<b>Kasum enne allahindlusi</b>		14 922	91 538	81 171	77 295	+14 243
Laenude ja võlakirjade allahindlus		2 950	7 665	-989	9 454	-1 789
Tulumaksukulu		1 697	12 243	10 395	9 859	+2 383
<b>Puhaskasum</b>		10 275	71 630	71 765	57 981	+13 649
<b>Ärimahud, EURm</b>	<b>13 kuud</b>	<b>juuni.24</b>	<b>YTD24</b>	<b>YTD23</b>	<b>FP YTD</b>	<b>Δ YTD FP</b>
Klientide hoiused		5 459	5 459	5 133	5 863	-404
sh finantsvahendajate hoiused		853	853	1 010	1 043	-190
Laenud klientidele (neto)		3 744	3 744	3 276	3 535	+209
<b>Võtmenäitajad</b>	<b>13 kuud</b>	<b>juuni.24</b>	<b>YTD24</b>	<b>YTD23</b>	<b>FP YTD</b>	<b>Δ YTD FP</b>
Kulu / tulu suhe (C/I)		32,4%	33,5%	34,0%	36,8%	-3,3 pp
Neto intressimarginaal (NIM)		3,3%	3,6%	3,6%	3,0%	+0,6 pp
T1 kapitali adekvaatsus		18,4%	18,4%	21,3%	19,7%	-1,3 pp
Kogu kapitali adekvaatsus		20,6%	20,6%	24,0%	20,8%	-0,3 pp

- Tulud plaanist ees eelkõige plaanitud suuremate laenumahtude ja kõrgemate intressimäärade tõttu
- Kulud plaanipärased
- Teadlikult vähendasime platvormihoiuste mahtu
- Ületame finantsplaani 13,6 EURm võrra

## Laenuportfell ja jaehoiused kasvasid kvartaliga üle 50%



- Laenuportfelli kasv 52 EURm. Krediidikomitee poolt heaks kiidetud, kuid veel väljastamata laene 141 EURm. Laenuportfelli kvaliteet tugev, võlglassi pole
- Brändi tuntust suurendatud aktiivselt avaliku kommunikatsiooniga maaklerkanalites, seminaridel ja konverentsidel
- Jaehoiuste kasv 119 EURm. Kokku üle 6000 hoiustaja kolmelt platvormilt
- Finantsvahendajate maksete mahud planeeritust suuremad, kuid hoiused vähenenud tulenevalt teravnenud konkurentsist hinnastamisel



# Arendustööd jaepanganduse turule toomiseks täies hoos

Finantstulemus, EURt	9 kvartalit	II kv-24	I kv-24	Δ kvartal
<b>Netotulud kokku, sh.</b>		<b>12 037</b>	<b>11 483</b>	<b>+554</b>
Neto intressitulu		9 629	8 797	+832
Neto teenustasutulu		2 442	2 562	-120
Muu netotulu		-34	124	-158
<b>Kulud kokku</b>		<b>9 821</b>	<b>8 390</b>	<b>+1 431</b>
<b>Kasum enne allahindlusi</b>		<b>2 216</b>	<b>3 093</b>	<b>-877</b>
Laenude ja võlakirjade allahindlus		185	44	+141
Tulumaksukulu		1 093	-1 819	+2 912
<b>Puhaskasum</b>		<b>938</b>	<b>4 868</b>	<b>-3 930</b>
<b>Ärimahud, EURm</b>		<b>II kv-24</b>	<b>I kv-24</b>	<b>Δ kvartal</b>
Klientide hoiused		446	378	+68
Laenud klientidele, neto		147	95	+52
<b>Võtmenäitajad</b>		<b>II kv-24</b>	<b>I kv-24</b>	<b>Δ kvartal</b>
Kulu / tulu suhe (C/I)		81,6%	73,1%	+8,5 pp
Neto intressimarginaal (NIM)		7,8%	8,6%	-0,8 pp
maksueelne ROE		9,7%	17,8%	-8,1 pp
ROE		4,5%	28,4%	-23,9 pp

- Töös uue kodulehe, mobiilipanga ja jaepanganduse pakkumise arendamine. Esimesed maksed ja kaarditehingud testitud ja tehtud. Mobiilipanga avamine töötajatele planeeritud oktoobrisse ja avalikkusele detsembrisse. Otsekorralduste ja kaartide valmimine planeeritud järgmise aasta I kvartalis
- Juuli alguses liitunud euro tavamaksete skeemiga. Alustatud ettevalmistustöödega euro reaajas maksete skeemiga liitumiseks detsembris

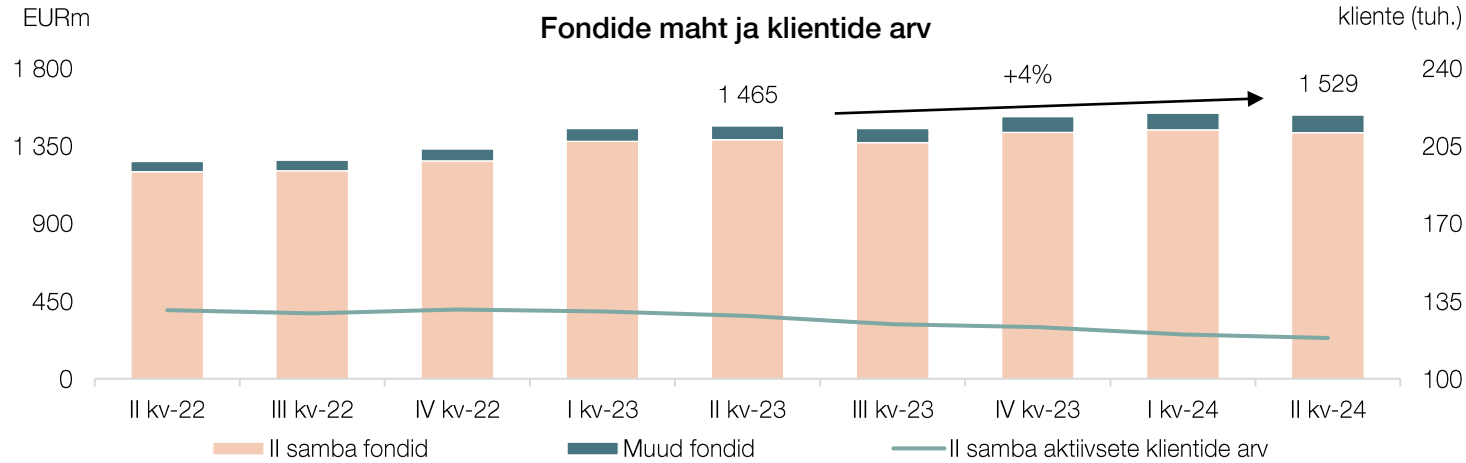
# LHV Bank – võrdlus finantsplaaniga

## Suured arendused on tõstnud kulusid

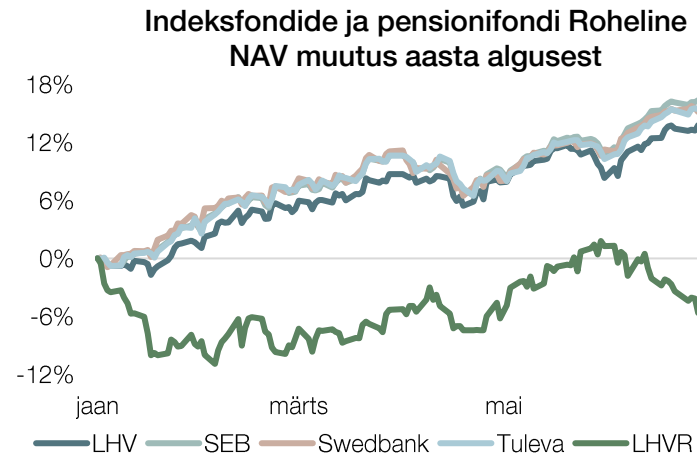
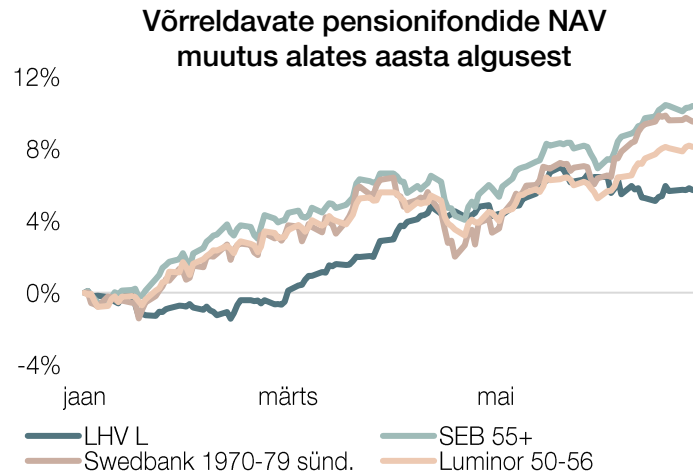
Finantstulemus, EURt	13 kuud	juuni.24	YTD24	YTD23	FP YTD	Δ YTD FP
<b>Netotulud kokku, sh.</b>		<b>3 989</b>	<b>23 520</b>	<b>13 022</b>	<b>23 770</b>	<b>-250</b>
Neto intressitulud		3 139	18 425	10 181	21 103	-2 678
Neto teenustasutulu		856	5 004	2 908	2 667	+2 337
Muu netotulu		-6	90	-67	0	+90
<b>Kulud kokku</b>		<b>3 383</b>	<b>18 211</b>	<b>13 922</b>	<b>16 445</b>	<b>+1 765</b>
<b>Kasum enne allahindlusi</b>		<b>606</b>	<b>5 309</b>	<b>-899</b>	<b>7 324</b>	<b>-2 015</b>
Laenude ja võlakirjade allahindlus		34	229	35	108	+121
Tulumaksukulu		1 204	-726	0	0	-726
<b>Puhaskasum</b>		<b>-631</b>	<b>5 806</b>	<b>-934</b>	<b>7 217</b>	<b>-1 411</b>
<b>Ärimahud, EURm</b>	<b>13 kuud</b>	<b>juuni.24</b>	<b>YTD24</b>	<b>YTD23</b>	<b>FP YTD</b>	<b>Δ YTD FP</b>
Klientide hoiused		446	446	0	543	-97
Laenud klientidele (neto)		147	147	31	180	-33
<b>Võtmenäitajad</b>	<b>13 kuud</b>	<b>juuni.24</b>	<b>YTD24</b>	<b>YTD23</b>	<b>FP YTD</b>	<b>Δ YTD FP</b>
Kulu / tulu suhe (C/I)		84,8%	77,4%	106,9%	69,2%	+8,2 pp
Neto intressimarginaal (NIM)		7,1%	8,3%	32,9%	8,5%	-0,2 pp
T1 kapitali adekvaatsus		37,6%	37,6%	na	30,0%	+7,6 pp
Kogu kapitali adekvaatsus		37,6%	37,6%	na	30,0%	+7,6 pp

- Erinevus neto intressi- ja teenustasutuludes tulenevalt finantsvahendajate klientide tulude teistsugusest jagamisest LHV Pangaga kui planeeritud
- Suured arendused on tõstnud kulusid
- Aasta alguses kajastatud tulumaksuvara juunis osaliselt tagasi pööratud
- Fookuses jätkuvalt laenuportfelli kasvatamine
- Hoiuseid kaasatud vastavalt vajadusele

## Suuremate pensionifondide jaoks hea tootlusega kvartal



- Hallatavate fondide maht kvartali lõpuks enam kui 1,5 EURmld, kvartaalselt pärast mai kuu liikumisi ja II sambast väljumisi väike langus
- Tehnoloogiaaktsiatel tugev, muidu turgudel nõrgem kvartal. Eurodes mõõdetuna kerkisid SP500 ja Nasdaq vastavalt 4,7% ja 9,1% samas Euro Stoxx 50 langes 2,1%
- LHV pensionifondide M, L ja XL tootluseks kujunes kvartalis vastavalt 2,2%, 2,8% ja 2,2%. Konservatiivsemate fondide XS ja S tootlus 1,2% ja 1,4%
- Pensionifond Indeks tõusis 4,7%, pensionifond Roheline langes 0,4%



# LHV Varahaldus

## Kvartali puhaskasum 0,7 EURm

Finantstulemus, EURt	9 kvartalit	II kv-24	I kv-24	Δ kvartal
Netotulud kokku		2 235	2 187	+49
Tegevuskulud kokku		1 674	1 825	-151
Ärikasum		562	361	+200
Netofinantstulud kokku		183	219	-36
Tulumaksukulu		0	801	-801
<b>Puhaskasum</b>		744	-220	+965
Ärimahud, EURm	9 kvartalit	II kv-24	I kv-24	Δ kvartal
II samba netovarad		1 426	1 442	-17
III samba netovarad		96	90	+6
Eurofondide netovarad		8	7	+0
Aktiivsete IIs klientide arv, tuh.		118	120	-2
Võtmenäitajad	9 kvartalit	II kv-24	I kv-24	Δ kvartal
Kulu / tulu suhe (C/I)		69,2%	75,9%	-6,7 pp
ROE (maksueelne)		16,5%	11,6%	+4,9 pp
ROE		16,5%	-4,4%	+20,9 pp

- Äritulud sarnased eelmise kvartaliga, tegevuskulud veidi madalamad. Teist kvartalit järjest mõjutas kasumlikkust positiivselt fondide tootlusest tingitud finantstulu
- Kvartali puhaskasum 0,7 EURm
- II samba mahtu mõjutasid klientide liikumised mai alguses ning II sambast väljumine. III samba netovarad kasvasid veidi
- Aktiivsete, igakuiselt sissemakseid tegevate klientide arv kvartali lõpuks 118 000

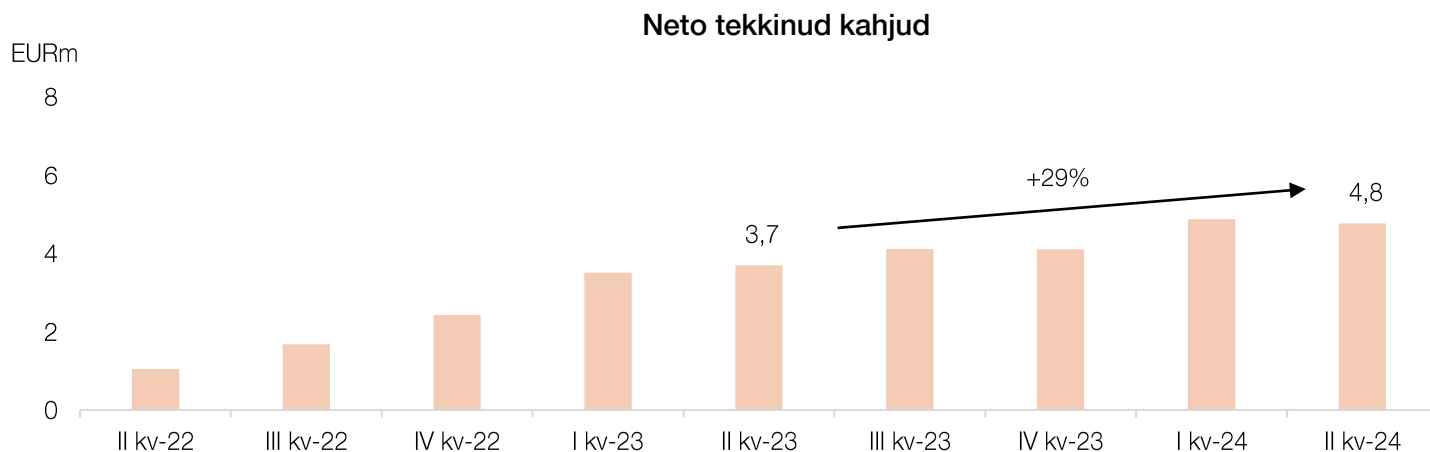
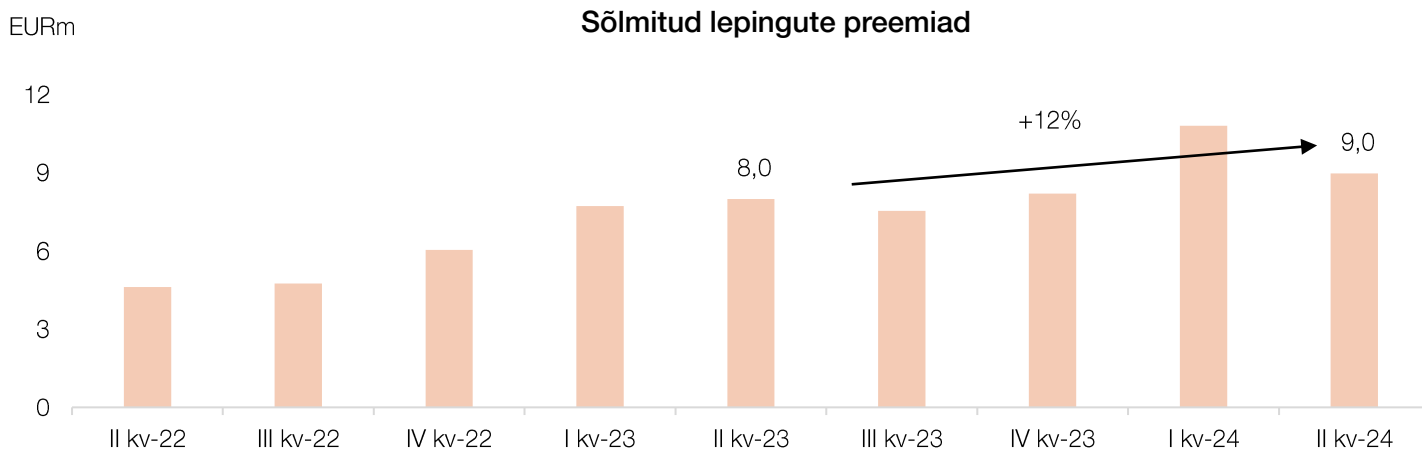
# LHV Varahaldus – võrdlus finantsplaaniga

## Puhaskasum finantsplaanist ees

Finantstulemus, EURt	13 kuud	juuni.24	YTD24	YTD23	FP YTD	Δ YTD FP
Netotulud kokku		732	4 422	4 336	4 477	-55
Tegevuskulud kokku		566	3 499	3 520	3 651	-152
<b>Ärikasum</b>		<b>166</b>	<b>923</b>	<b>817</b>	<b>827</b>	<b>+96</b>
Netofinantstulud		-18	401	179	283	+119
Tulumaksukulu		0	801	488	801	-0
<b>Puhaskasum</b>		<b>148</b>	<b>524</b>	<b>508</b>	<b>309</b>	<b>+215</b>
<b>Ärimahud</b>	<b>13 kuud</b>	<b>juuni.24</b>	<b>YTD24</b>	<b>YTD23</b>	<b>FP YTD</b>	<b>Δ YTD FP</b>
Fondide maht, EURm		1 529	1 529	1 465	1 572	-43
Aktiivsete IIs klientide arv, tuh.		118	118	128	121	-2
<b>Võtmenäitajad</b>	<b>13 kuud</b>	<b>juuni.24</b>	<b>YTD24</b>	<b>YTD23</b>	<b>FP YTD</b>	<b>Δ YTD FP</b>
Kulu / tulu suhe (C/I)		79,2%	72,5%	77,9%	76,7%	-4,2 pp
Fondide keskmine tootlus		-0,1%	6,1%	2,7%	3,8%	+2,4 pp

- Äritulud ja tegevuskulud suuresti vastavalt plaanile, puhaskasum plaanist ees
- Võrdlusindeksi ehk sotsiaalmaksu laekumise kasv on viimase kahe aastaga võrreldes oluliselt aeglustunud. Võrdlusindeksi esimese poolaasta kasv võrreldes aasta varasemaga 6,8%, viimastel kuudel alla 6%
- II sambasse suuremate sissemaksete tegemiseks on kvartali lõpuks avalduse esitanud 6200 inimest
- Alates augustist LHV Varahalduse juhatus kaheliikmeline, ettevõttest lahkub Joel Kukemelk

## Stabiilsed müügitulemused ja hea kasumlikkus



- II kvartali müügitulemused kooskõlas finantsplaaniga
- Kvartaalne müük kasvas aastaga 1 EURm võrra. Toodetest suurim tõus reisi- ja kodukindlustuses
- Kahjude väljamaksetes suuri muutusi pole olnud. Hüvitatud kahjude summa vähenes kvartaliga

# LHV Kindlustus

## Tugevate tulemustega kvartal

Finantstulemus, EURt	9 kvartalit	II kv-24	I kv-24	Δ kvartal
Netotulud kokku		1 808	1 451	+357
Kulud kokku		1 433	1 333	+101
<b>Tehniline tulem</b>		375	118	+256
Neto investeeringute tulud		67	154	-87
Muud tegevustulud ja -kulud		-20	-16	-4
<b>Puhaskasum</b>		422	256	+165
<b>Ärimahud, EURt</b>	<b>9 kvartalit</b>	<b>II kv-24</b>	<b>I kv-24</b>	<b>Δ kvartal</b>
Sõlmitud lepingute preemiad		8 963	10 788	-1 825
Klientide arv (tuh.)		168	164	+4
<b>Võtmenäitajad</b>	<b>9 kvartalit</b>	<b>II kv-24</b>	<b>I kv-24</b>	<b>Δ kvartal</b>
Neto kahjusuhe		63,0%	67,3%	-4,3 pp
Neto kulusuhe		32,1%	31,3%	+0,8 pp
ROE (maksueelne)		29,4%	19,1%	+10,4 pp
ROE		29,4%	19,1%	+10,4 pp

- Netotulud edestavad finantsplaani, kulud väiksemad. Kvartaliga müügitulemused vähenesid, kuid poolaasta müügitulemused plaanist ees
- Kvartali lõpu seisuga omasid klientid 241 000 kehtivat kindlustuslepingut
- Klientide arv stabiilses kasvutrendis
- Neto kahjusuhe langes, suuremaid kahjusid kvartalis 3-4 tükki
- ROE 29,4%, finantsplaanist ees

# LHV Kindlustus – võrdlus finantsplaaniga

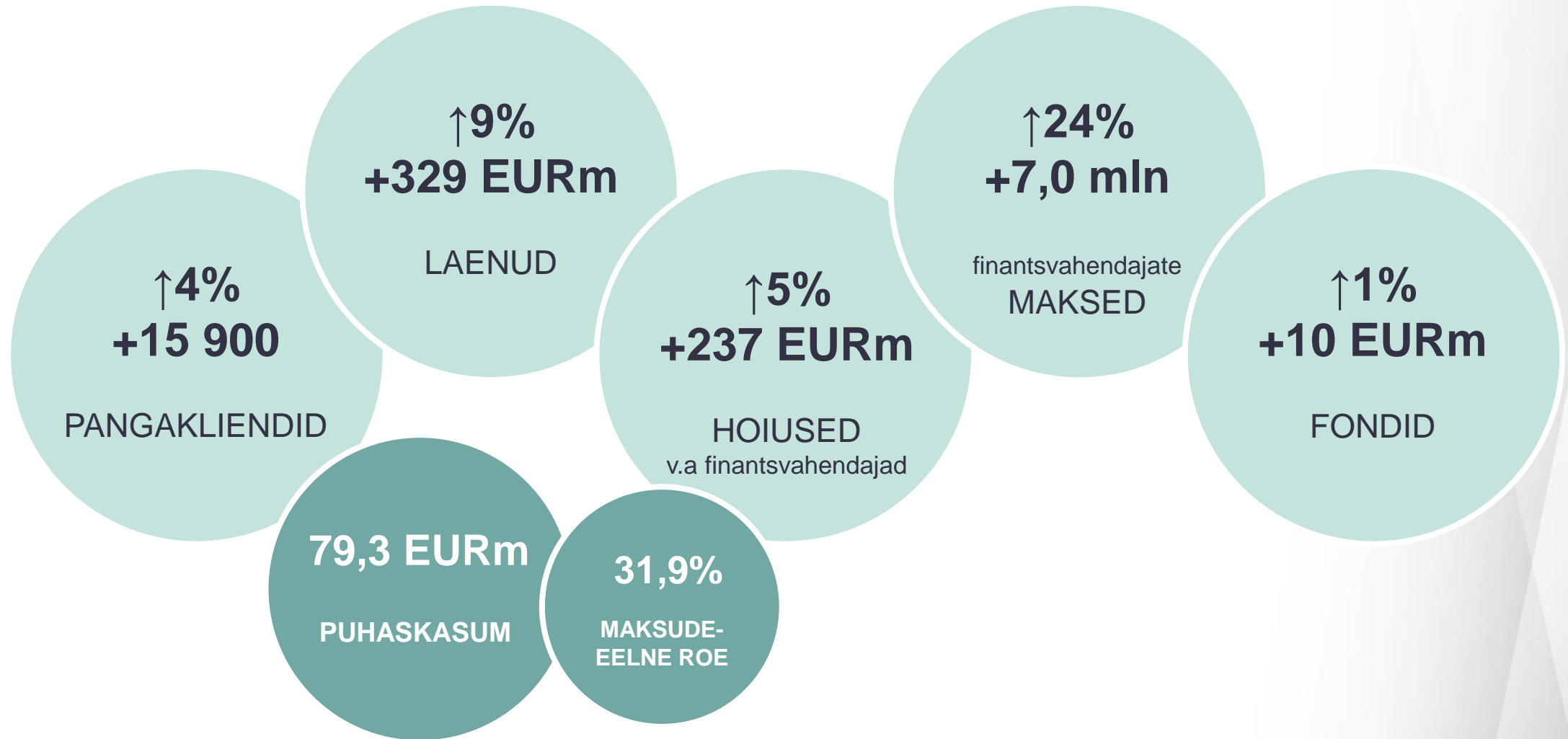
## Madala kahjusuhtega kuu

Finantstulemus, EURt	13 kuud	juuni.24	YTD24	YTD23	FP YTD	Δ YTD FP
<b>Netotulud kokku, sh.</b>		<b>683</b>	<b>3 259</b>	<b>1 812</b>	<b>3 274</b>	<b>-15</b>
Neto teenitud preemiad		2 514	14 801	10 038	14 157	+644
Neto tekkinud kahjud		1 500	9 640	7 200	9 163	+477
Muud netotulud ja -kulud		-331	-1 902	-1 027	-1 720	-182
<b>Kulud kokku</b>		<b>464</b>	<b>2 766</b>	<b>2 251</b>	<b>2 946</b>	<b>-180</b>
<b>Tehniline tulem</b>		<b>219</b>	<b>493</b>	<b>-439</b>	<b>328</b>	<b>+165</b>
Neto investeringute tulud		61	220	28	55	+165
Muud tegevustulud ja -kulud		-7	-36	-6	-30	-6
<b>Puhaskasum</b>		<b>272</b>	<b>678</b>	<b>-417</b>	<b>353</b>	<b>+324</b>
<b>Ärimahud, EURt</b>	<b>13 kuud</b>	<b>juuni.24</b>	<b>YTD24</b>	<b>YTD23</b>	<b>FP YTD</b>	<b>Δ YTD FP</b>
Sõlmitud lepingute preemiad		2 883	19 752	15 690	19 669	+83
Klientide arv (tuhat)		168	168	159	na	na
<b>Võtmenäitajad</b>	<b>13 kuud</b>	<b>juuni.24</b>	<b>YTD24</b>	<b>YTD23</b>	<b>FP YTD</b>	<b>Δ YTD FP</b>
Neto kahjusuhe		59,7%	65,1%	71,7%	64,7%	+0,4 pp
Neto kulusuhe		31,7%	31,7%	33,4%	33,2%	-1,4 pp

- Juunis sõlmiti 13 800 kindlustuslepingut mahuga 2,88 EURm
- Neto teenitud preemiad kuises võrdluses samal tasemel
- Kahjujuhtumeid hüvitati summas 1,5 EURm
- Juuni neto kahjusuhe oluliselt alla planeeritud taseme, tagades väga hea kasumlikkuse



LHV Group  
6 kuud

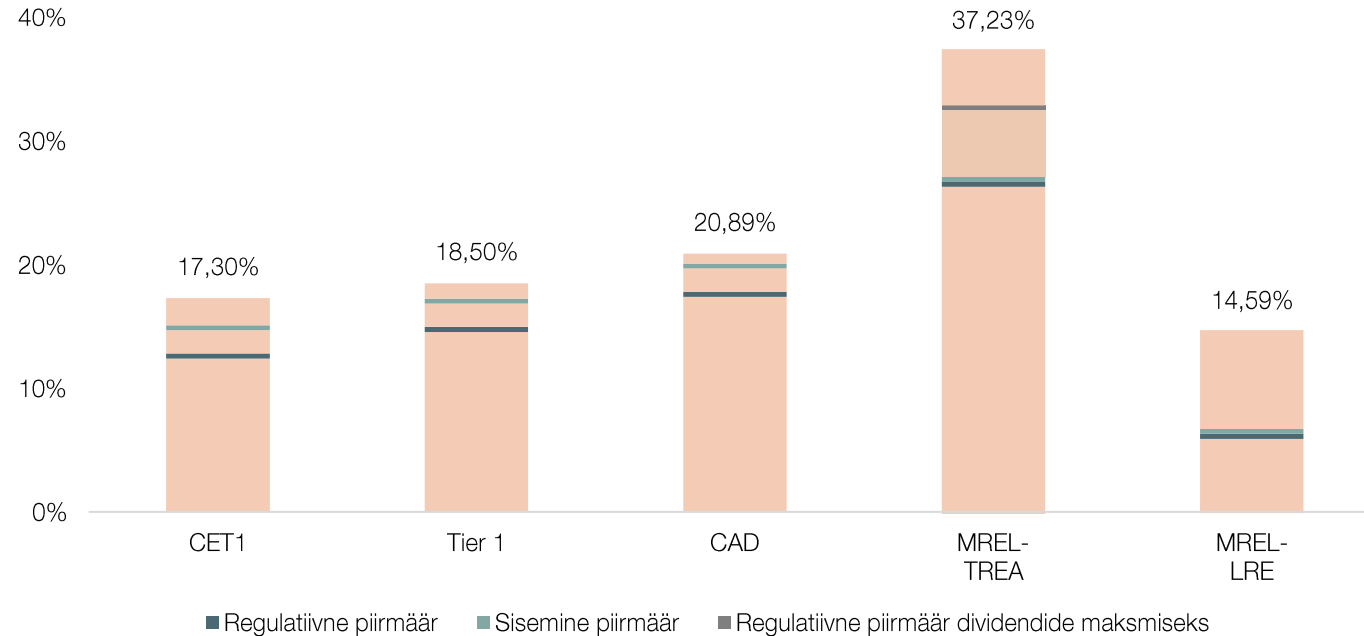


# Riskid ja kapitaliseeritus

# LHV Group

## Kapitaliseeritus

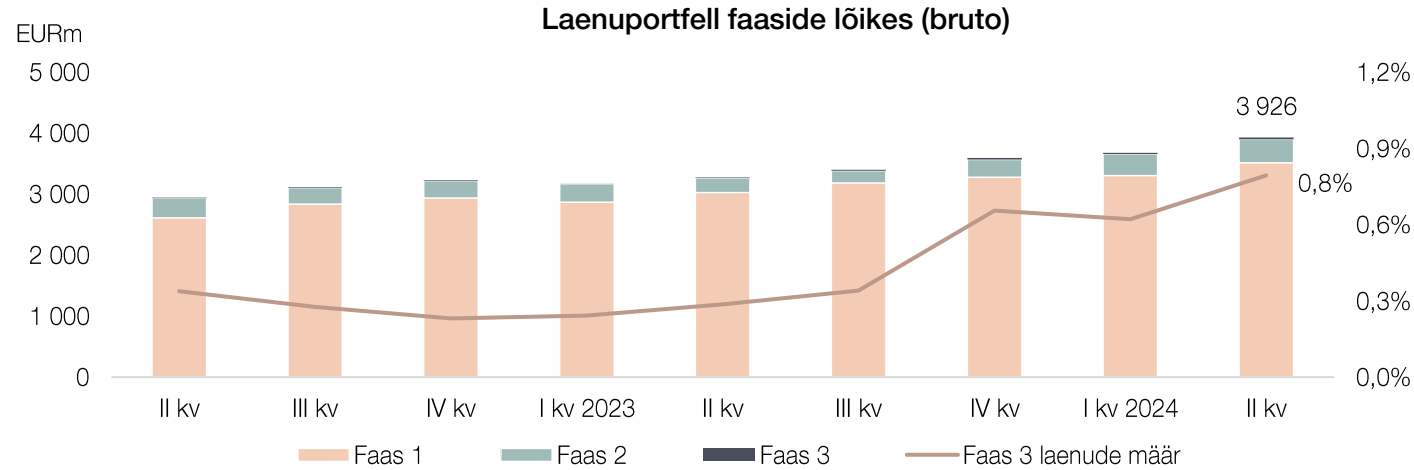
Kapitali suhtarvud ja miinimumnõuded seisuga juuni 2024



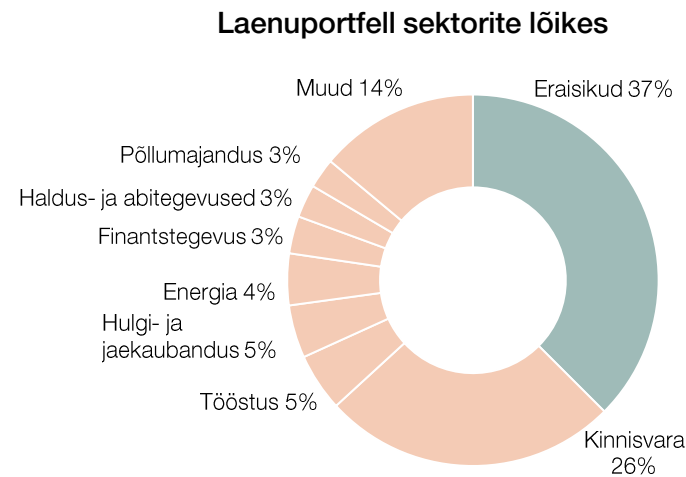
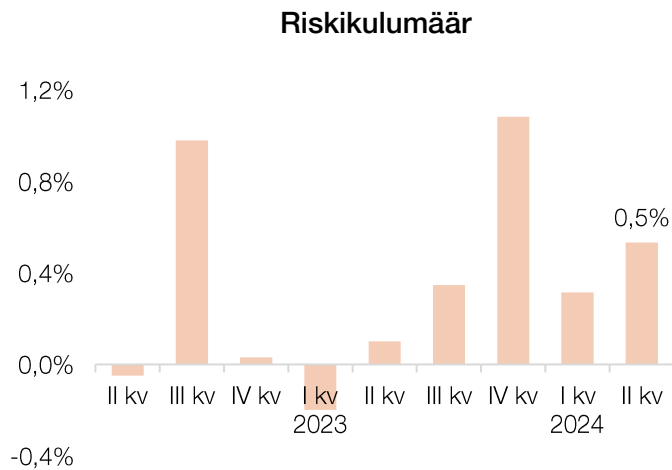
- LHV Group hästi kapitaliseeritud ning kõik kapitali eesmärgid täidetud piisava varuga. II kvartalis maksti tagasi 20 EURm AT1 võlakiri
- Sisemine kapitali genereerimisvõime ületab laenukasvu
- MREL-nõuete osas piiravamaks MREL-TREA. Selle täitmiseks emiteeris LHV Group 300 EURm võlakirju

# LHV Group

## Laenuportfelli kvaliteet

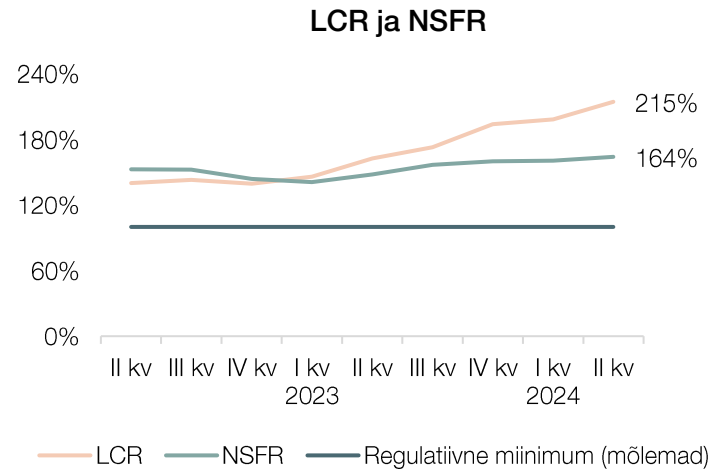
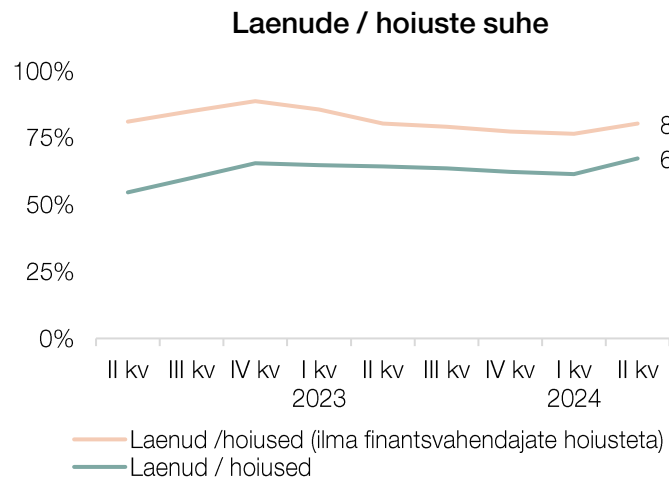
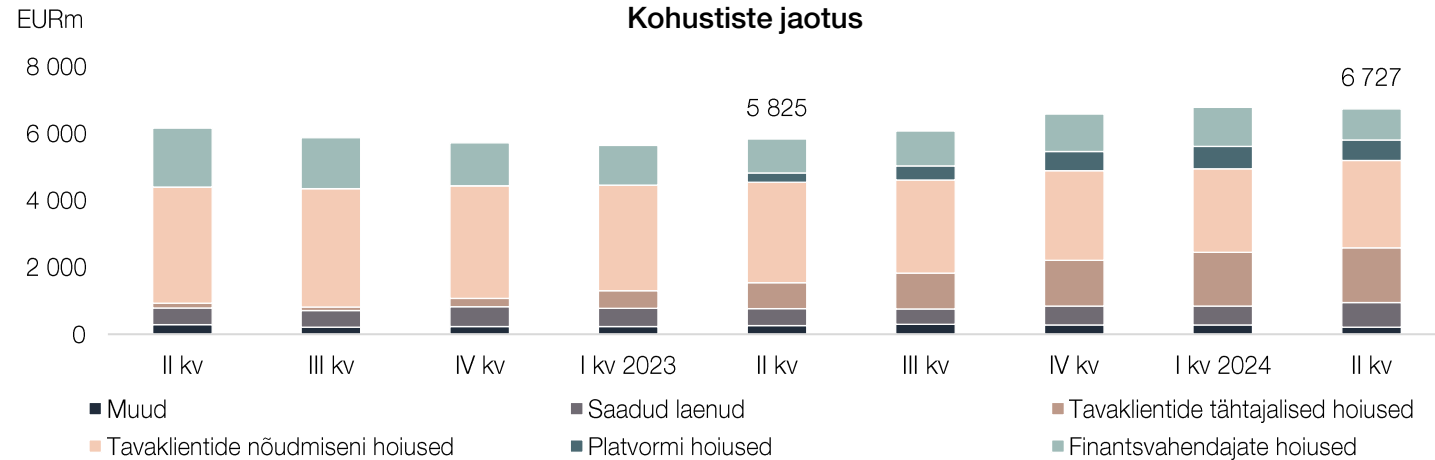


- Laenuportfell on hästi jaotunud sektorite lõikes
- Portfelli kvaliteet hea, riskikumäär 0,5% ja faas 3 laenude määr 0,8%
- II kvartalis tegime nii mudelipõhiseid allahindlusi kui ka üksikutele klientidele spetsiifilisi allahindlusi



# LHV Group

## Likviidsus ja finantseerimine



- Likviidsus kõrge, laenude ja hoiuste suhe hea 70%
- Likviidsuse kattekordaja (LCR) 215%
- Stabiilse netorahastuse kordaja (NSFR) samuti väga kõrge 163%
- LHV Pank finantseerib end peamiselt kohalike hoiustega, hoides muid allikaid valmis riskide või projektide puhvrina
- LHV Bank finantseerib end platvormihoiustega ning hiljem hakkab kaasama hoiuseid otse klientidelt

## **Madis Toomsalu**

LHV Group juhatuse esimees  
[madis.toomsalu@lhv.ee](mailto:madis.toomsalu@lhv.ee)

## **Meelis Paakspuu**

LHV Group finantsjuht  
[meelis.paakspuu@lhv.ee](mailto:meelis.paakspuu@lhv.ee)