

# Atsakingų asmenų patvirtinimas

Vadovaudamiesi Lietuvos Respublikos vertybinių popierių įstatymu ir Lietuvos banko valdybos nutarimu patvirtintomis Periodinės ir papildomos informacijos rengimo ir pateikimo taisyklėmis, mes, AB „Linas Agro Group“ generalinis direktorius Darius Zubas ir finansų direktorius Mažvydas Šileika, patvirtiname, kad AB „Linas Agro Group“ 2021–2022 finansinių metų trijų mėnesių neauditotos konsoliduotosios finansinės ataskaitos, parengtos pagal Tarptautinius finansinės atskaitomybės standartus, priimtus taikyti Europos Sąjungoje, atitinka tikrovę ir teisingai parodo AB „Linas Agro Group“ bei visos įmonių grupės turtą, įsipareigojimus, finansinę būklę, pelną ir pinigų srautus, kad 2021–2022 finansinių metų trijų mėnesių konsoliduotajame tarpiniame pranešime yra teisingai nurodyta verslo plėtra ir veiklos apžvalga, bendrovės ir įmonių grupės būklė kartu su pagrindinių rizikų ir neapibrėžtumų, su kuriais susiduriama, aprašymu.

AB „Linas Agro Group“ generalinis direktorius

Darius Zubas



2021 m. lapkričio 30 d.

AB „Linas Agro Group“ finansų direktorius

Mažvydas Šileika



2021 m. lapkričio 30 d.



linas  agro

AB „Linas Agro Group“  
2021-2022 finansinių metų  
Trijų mėnesių  
Konsoliduotasis tarpinis pranešimas

už laikotarpį, pasibaigusį 2021 m. rugsėjo 30 d.

# Duomenys apie Bendrovę ir Grupę

Bendrovės pavadinimas	AB „Linus Agro Group“
Teisinė forma	Akcinė bendrovė
Įregistravimo data ir vieta	1995 m. lapkričio 27 d., Panevėžys
Juridinio asmens kodas	148030011
LEI kodas	529900UB9QON717IL030
PVM mokėtojo kodas	LT480300113
Juridinių asmenų registro tvarkytojas	Valstybės įmonė Registrų centras
Buveinės adresas	Subačiaus g. 5, LT-01302 Vilnius, Lietuva
Telefonas	(8 45) 507 303
Elektroninio pašto adresas	group@linasagro.lt
Interneto svetainės adresas	www.linasagrogro.lt
Atsiskaitomoji sąskaita	LT07 7044 0600 0263 7111, AB SEB bankas, b. k.70440
ISIN kodas	LT0000128092
Akcijų prekybos kodas Nasdaq Vilnius	LNA1L

AB „Linus Agro Group“ kartu su tiesiogiai ir netiesiogiai kontroliuojamomis valdomomis įmonėmis (toliau – pavaldžiosiomis įmonėmis) bendrai sudaro 1991 metais įkurtą Grupę ir veikia devyniose valstybėse – Lietuvoje, Latvijoje, Estijoje, Ukrainoje, Rusijoje, Baltarusijoje, Nyderlanduose, Jungtinėje karalystėje, Lenkijoje. Bendrovė 2021 m. rugsėjo 30 d. turėjo 77 pavaldžiąsias ir tris asocijuotas įmones, viso Grupėje dirbo 5 531 darbuotojas. Grupės finansiniai metai prasideda liepos 1 d. Bendrovė filialų ir atstovybių neturi.

## Asmuo kontaktams

Finansų direktorius  
Mažvydas Šileika  
Tel. 8 619 19 403  
E. p. m.sileika@linasagro.lt

# Pagrindinės veiklos pobūdis

AB „Linus Agro Group“ yra didžiausia Baltijos šalių žemės ūkio ir maisto gamybos įmonių grupė, vykdanči veiklą visoje maisto gamybos grandinėje ir gaminanti produktus „nuo lauko iki stalo“. Bendrovės valdomos įmonės gamina, ruošia ir parduoda žemės ūkio ir maisto produktus, tiekia prekes ir paslaugas žemdirbiams. Pati Bendrovė atlieka tik valdymo funkciją ir prekybinės bei gamybinės veiklos nevykdo.

Grupės veikla yra skirstoma į penkis veiklos segmentus: „Grūdai, aliejinės sėklos ir pašarai“, „Prekės ir paslaugos žemdirbiams“, „Žemės ūkio produktų gamyba“, „Maisto produktai“ ir „Kitos veiklos“. Skirstymą į atskirus segmentus lemia skirtingos produktų rūšys bei su jais susijusios veiklos pobūdis, tačiau dažnai segmentų veikla yra susijusi tarpusavyje.

Gamybos grandinė „nuo lauko iki stalo“ leidžia patiems apsirūpinti žaliava, užtikrina procesų atsekamumą ir gaminamų produktų kokybę. Grupė yra vienas didžiausių lietuviškų grūdų eksportuotojų, turi nuosavą modernių grūdų saugyklų tinklą. Taip pat vienas iš prekių žemdirbiams (sertifikuotų sėklų, trąšų, pasėlių priežiūros produktų bei žemės ūkio technikos) tiekimo lyderių Lietuvoje, turi sėklų paruošimo gamyklą. Taip pat Grupė yra ir stambi pieno gamintoja Lietuvoje ir didžiausia paukštienos gamintoja Lietuvoje ir Latvijoje.



# Grupės veiklos rezultatų ir finansų apžvalga

AB „Linus Agro Group“ 2021–2022 finansinių metų 3 mėn. konsoliduotos pajamos siekė 440 mln. Eur ir buvo 84 proc. didesnės, lyginant su ankstesniais metais (239 mln. Eur).

Grupė pardavė 1,03 mln. tonų įvairios produkcijos, arba 34 proc. daugiau nei ankstesniais metais (0,77 mln. tonų).

Bendrasis pelnas siekė 37,6 mln. Eur ir buvo 185 proc. didesnis, nei ankstesniais metais (13,2 mln. Eur).

Grupė uždirbo 14,4 mln. Eur veiklos pelno arba 193 proc. daugiau nei per atitinkamą praėjusių finansinių metų laikotarpį (4,9 mln. Eur).

Konsoliduotas pelnas prieš palūkanas, mokesčius ir nusidėvėjimą (EBITDA) siekė 23,6 mln. Eur ir buvo 157 proc. didesnis nei ankstesniais metais (9,2 mln. Eur).

Pelnas prieš mokesčius siekė 12,8 mln. Eur ir buvo 187 proc. didesnis nei 4,5 mln. Eur ankstesniais metais).

Grynasis pelnas siekė 11,6 mln. Eur ir per metus išaugo 199 proc.



# Finansiniai rodikliai

	2021–2022 3 mėn.	2020–2021 3 mėn.	2019–2020 3 mėn.	2018–2019 3 mėn.	2017–2018 3 mėn.
Viso tonos	1 029 614	768 409	438 161	409 619	435 483
Pajamos, tūkst. Eur	439 961	239 326	149 351	156 159	129 192
Bendrasis pelnas, tūkst. Eur	37 595	13 176	10 482	12 396	14 524
EBITDA, tūkst. Eur	23 645*	9 196*	4 769*	7 115	8 506
EBITDA (eliminuojant TFAS 16 įtaką), tūkst. Eur	21 568	7 463	3 797	7 115	8 506
Veiklos pelnas, tūkst. Eur	14 431	4 927	1 367	4 437	5 617
Grynasis pelnas, tūkst. Eur	11 553	3 861	703	3 403	4 715

\* Taip pat neįtraukiamas per ataskaitinį laikotarpį parduoto biologinio turto (pasėlių) savikainoje apskaitytas ir su praėjusiu ataskaitiniu laikotarpiu susijęs nusidėvėjimas, siekiantis 766 tūkst. eurų. (747 tūkst. eurų 2020-2021 m. periode, kitiems palyginamiesiems laikotarpiams tokio nusidėvėjimo įtaka nebuvo reikšminga).

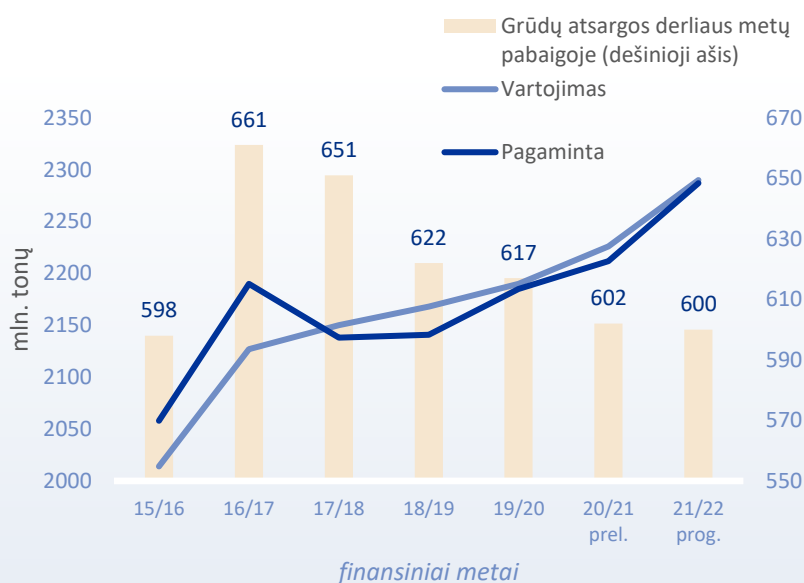
## Sąvokų paaiškinimas

Veiklos pelnas	Pelnas, neatskaičius investicinės ir finansinės veiklos grynąja verte ir pelno mokesčio.
EBITDA	Veiklos pelnas, neatskaičius ilgalaikio turto nusidėvėjimo, amortizacijos ir vertės sumažėjimo sąnaudų.

# Apžvalga

Remiantis 2021 m. lapkričio 18 d. preliminariais Tarptautinės grūdų tarybos IGC duomenimis, 2021–2022 m. pasaulinis grūdinių kultūrų derlius sieks 2 287 mln. tonų ir didžiaja dalimi dėl išaugusių kukurūzo kultūros kiekių bus net 75 mln. tonų gausesnis nei 2020–2021 m. Vartojimas taip pat išlaikys augimo tendenciją (64 mln. tonų didesnis nei 2020–2021 m.), tad tikimasi, jog 2021–2022 derliaus metų pabaigoje grūdų atsargos pasaulyje sieks vos 600 mln. tonų ir bus tik šiek tiek aukštesnės nei pastarųjų metų žemiausias atsargų lygio taškas, fiksuotas 2015–2016 derliaus metų pabaigoje.

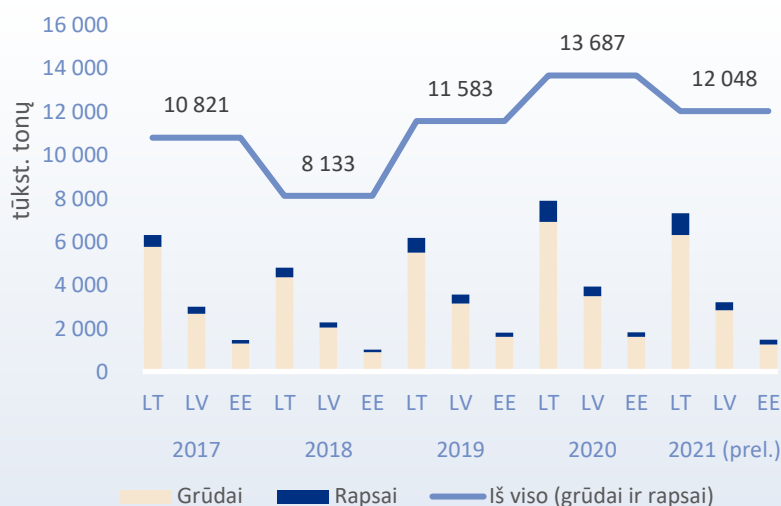
## Pasaulinis grūdinių kultūrų derlius



Tarptautinės grūdų tarybos IGC duomenys

Po rekordinio 2020–2021 metų grūdinių augalų ir rapsų derliaus visose Baltijos šalyse, 2021–2022 metų rezultatai, regis, suinteresuotųjų šalių lūkesčių neišpildė, visgi nukulti kiekiai atitiko pastarųjų penkių metų bendrąsias tendencijas ir net šiek tiek viršijo vidurkį. Preliminariais Lietuvos statistikos departamento duomenimis šalyje nukulta apie 6 mln. tonų javų arba 9 proc. mažiau nei pernai. Ankštinių augalų derlius mažėjo 13 proc. iki 0,3 mln. tonų, tik rapsų neženkliai (4 proc.) augo ir peržengė 1 mln. tonų ribą. Latvijoje grūdų užauginta 2,9 mln. tonų arba 12 proc. mažiau nei pernai, rapsų – 0,4 mln. tonų arba 18 proc. mažiau nei pernai. Estijoje grūdų užauginta 1,3 mln. tonų arba 22 proc. mažiau nei pernai, rapsų – 0,2 mln. tonų arba 9 proc. daugiau nei pernai.

## Grūdų ir rapsų derlius Baltijos šalyse



Duomenys: Lietuvos statistikos departamentas, Latvijos centrinis statistikos biuras, Estijos statistikos biuras

Tikima, jog sudėtinga ir nebūdingu lietumi pasitikta derliaus nuėmimo pradžia Australijoje, prastas Kanados, Europos (Prancūzija, Vokietija, Baltijos šalys) ir Rusijos 2021-2022 metų kviečių derlius, o taip pat pastarojoje šalyje 2022 metų sausį – birželį planuojamos įvesti kviečių eksporto kvotos (siekiant suvaldyti pakankamą kviečių likutį vidaus rinkos vartojimui), nesudarys rimto pagrindo didesniai pasauliniam kviečių prieinamumui, ar bent tokiam, kuris patenkintų spartesniu tempu augančią kviečių paklausą. Pasaulinis kviečių maisto vartojimas didėja kartu su gyventojų skaičiaus kilimu, auga ir kviečių poreikis pašarams (ypač Europoje, taip pat Kinijoje, Indijoje, Didžiojoje Britanijoje, JAV). Tad ataskaitiniu laikotarpiu tarptautinėje prekyboje javų kainos toliau augo genamos ribotos pasiūlos ir didelės paklausos. 2021 metų liepos – rugsėjo mėnesiais pasaulinės grūdų kainos buvo 45–47 eurai didesnės nei pernai, pvz., kviečių kaina ateities sandoriams gruodžio mėnesio partijoms Euronext biržoje svyravo apie 230-232 eurų už toną, palyginus su 185-187 eurų už toną kaina prieš metus.

Jungtinių Valstijų žemės ūkio departamento (angl. United States Department of Agriculture, USDA) duomenimis, 2021–2022 m. pasaulinis aliejinių sėklų derlius sieks 628 mln. tonų ir, tikėtina, bus 25 mln. tonų didesnis nei 2020–2021 m. Augimą didžiąja dalimi paskatins gausnis sojos pupelių derlius, manoma, viršijantis šios kultūros vartojimo poreikį, stabilizavusis Kinijos poreikiui užtikrinant kiaulių fermų ir paukštynų pašarą. Tuo pačiu metu, numatoma, jog 2021-2022 m. rapsų derlius bus 7 proc. mažesnis nei 2020–2021 m. ir greičiausiai pasieks devynių metų žemumą, tokį mažėjimą labiausiai siejant su trečdaliu sumenkusiu Kanadoje užaugintų rapsų kiekiu, prastu derliumi Europoje. Mažėjant šios kultūros prieinamumui augančių kuro ir kitų energinių išteklių infliacijos aplinkoje, rapsa kainos ataskaitiniu laikotarpiu taip pat stiebsi aukštyn.

Pastaraisiais metais pinigų pasiūla augant kone sparčiausiai nuo 20 a. pradžios (nevertinant Antrojo pasaulinio karo metų), didėja infliacijos lūkesčiai, sudarydami struktūrinę bazę kainų augimui žaliavų rinkoje. Jungtinių Tautų Maisto ir žemės ūkio organizacijos duomenimis pasaulinės maisto kainos išlaiko augimo tendencijas, ūgtelėjo grūdų, augalinio aliejaus ir pieno produktų kainų indeksai, tačiau, priešingai, šiek tiek sumažėjo mėsos kainos, smuktelėjo cukraus kainos indeksas. Skirtingų Grupės segmentų veikloje tokie kainų pokyčiai turi reikšmingos įtakos ne tik uždirbant pajamas, bet ir suvaldant didėjančias sąnaudas.



# Segmentų veiklos rezultatai

Grupės veikla skirstoma į penkis veiklos segmentus :

1. „Grūdai, aliejinės sėklos ir pašarai“;
2. „Prekės ir paslaugos žemdirbiams“;
3. „Žemės ūkio produktų gamyba“;
4. „Maisto produktai“;
5. „Kitos veiklos“.

## Segmentų veiklos pelnas (nuostolis), tūkst. Eur

	2021–2022 3 mėn.	2020–2021 3 mėn.	2019–2020 3 mėn.	2018–2019 3 mėn.	2017–2018 3 mėn.
Grūdai, aliejinės sėklos ir pašarai	2 959	3 320	743	2 385	4 368
Prekės ir paslaugos žemdirbiams	7 837	2 052	971	1 892	847
Žemės ūkio produktų gamyba	-468	-391	-814	-424	547
Maisto produktai	3 220	164	1 400	1 653	1 309
Kitos veiklos	2 393	-13	5	-196	3

## Grūdai, aliejinės sėklos ir pašarai

Šis veiklos segmentas apima prekybą grūdais, aliejinėmis sėklomis, žaliavomis ir priedais pašarams, kombinuotųjų pašarų gamybą ir prekybą jais, grūdų saugyklų bei logistikos paslaugas.



<b>Veiklos pradžia</b>	1991 m. AB „Linas Agro“ (Lietuva) UAB „Linas Agro“ Grūdų centras (Lietuva) Dalyvaujanti reorganizavime UAB „Linas Agro“ Grūdų centrui (Lietuva) Reorganizuojama UAB „KUPIŠKIO GRŪDAI“ (Lietuva) Reorganizuojama UAB „Karčemos bendrovė“ (Lietuva) UAB „Jungtinė ekspedicija“ (Lietuva) AB „Kauno grūdai“ (Lietuva) UAB „KG Mažmena“ (Lietuva) UAB „Kauno grūdai“ ir partneriai (Lietuva)
<b>Veikiančios įmonės</b>	SIA „Linas Agro“ (Latvija) SIA „Linas Agro“ Graudu centrs (Latvija) SIA „KG Latvija“ (Latvija) TOV „LINAS AGRO UKRAINA“ (Ukraina) „KG Polska“ Sp. zo.o. (Lenkija) IOOO „Belfidagro“ (Baltarusija) OOO „VitOMEK“ (Rusija) OOO „KLM“ (Baltarusija) OOO „Geomiks“ (Rusija)
<b>Veikla</b>	Grūdų saugyklų bei logistikos paslaugos Prekyba grūdais, aliejinėmis sėklomis bei žaliavomis pašarams Pašarų gamyba bei prekyba jais Nuosavo ar nuomojamo nekilnojamojo turto nuoma ir valdymas
<b>Generuojama Grupės pajamų dalis (2021-2022 3 mėn.)</b>	62 proc.
<b>Infrastruktūra ataskaitinio laikotarpio pabaigoje</b>	564 tūkst. tonų grūdų ir kitų žemės ūkio žaliavų saugojimo talpos Lietuvoje ir Latvijoje, o taip pat 394 tūkst. tonų saugojimo pajėgumai Lietuvos ir Latvijos uostuose 240 tūkst. tonų metinis kombinuotų pašarų gamybinis pajėgumas nuosavoje gamykloje Lietuvoje (Kaunas) 55 tūkst. tonų metinis premiksų gamybinis pajėgumas nuosavose gamyklose Lietuvoje (Kaunas), Rusijoje ir Baltarusijoje
<b>Nuosavi prekių ženklai</b>	Vitaminai ir mineraliniai papildai „VitaPrem“, kombinuoti pašarai „Provita“, pašarai „Effectus“
<b>Mažmeninis tinklas</b>	12 mažmeninės pašarų prekybos parduotuvių Lietuvoje AB „Linas Agro“ turi Geros prekybos praktikos (European Good Trading practice, GTP) ir Geros gamybos praktikos (European Good Manufacturing practice, GMP+) sertifikatus, taip pat VŠĮ „Ekoagros“ išduotą ekologinių augalininkystės produktų prekybos bei ISCC (Tarptautinį tolydžios plėtros ir šiltnamio dujų valdymo) sertifikatus. SIA „Linas Agro“ turi ISCC sertifikatą. AB „Kauno grūdai“ turi ISCC, „Halal“ bei ISO 22000:2018 sertifikatus. IOOO „Belfidagro“ turi licenciją veterinarinei veiklai vykdyti, ISO 14001:2015, ISO 45001:2018, ISO 14001:2018, ISO 9001:2015 standartų atitikimą patvirtinančius sertifikatus
<b>Sertifikatai</b>	

## Grūdų saugyklų bei logistikos paslaugos

Prie šios veiklos priskiriamas grūdų paruošimas eksportui grūdų saugyklose (valymas, džiovinimas, saugojimas, perkrovimas) ir logistikos paslaugos. Pradedant šiuo ataskaitiniu laikotarpiu, Veiklos segmento Grūdų saugyklų bei logistikos paslaugas teikė jau didesnės Grupės pajėgos, išaugusios dėl 2021 m. liepos 15 d. AB „Linus Agro Group“ įvykdyto „KG Group“ įmonių įsigijimo sandorio. Dėka apjungtų grūdų ir kitų žemės ūkio žaliavų saugojimo talpų Lietuvoje ir Latvijoje, naujos apimties Bendrovė turi daugiau saugojimo galimybių, lankstumo atkrovimuose, potencialo sutaupymams logistikos srityje, o taip pat, tikime, ir didesnę derybinę galią bendradarbiaujant su partneriais.

Lyginant ankstesnės Grupės sudėties įmonių priimtų grūdų kiekius su tuo pačiu ataskaitiniu laikotarpiu praėjusiais metais, fiksuotas 17 proc. apimčių mažėjimas, naujai prisijungusių „KG Group“ įmonių rezultatai taip pat buvo prastesni – fiksuotas 23 proc. kritimas. Šis mažėjimas susijęs su mažesniu bendru Lietuvos ir Latvijos grūdų ir rapsų derliumi, faktų, jog dėl didelio derlingumo elevatoriai Lietuvoje bei Latvijoje per praėjusį ataskaitinį laikotarpį priėmė rekordinius grūdų kiekius. Bendras į vieną Grupę susijungusių įmonių rezultatas buvo 846 tūkst. tonų per elevatorių tinklą priimtų grūdų, iš kurių kviečiai sudarė 70 proc., rapsai – 18 proc., miežiai – 6 proc.

Kuklesnio derliaus padiktuotas mažesnis priimtų grūdų kiekis, žinoma, reiškė susitraukusias grūdų saugojimo pajamas, kurių uždarbį neretai papildomai mažino „greitas“ grūdų atkrovimas, trumpines sandėliavimo laiką. Dėl transportavimo geležinkeliais trikdžių javapjūtės metu bei atitinkamai apribotų galimybių atsikrauti grūdus uoste, kartais tekdavo ir riboti supirkimą. Besitęsiant aukštų grūdinių kultūrų kainų tendencijai ir vyraujant augimo lūkesčiams rinkoje, pasitaikydavo kontraktų nevykdymo atvejų, pasirinkimų geriau parduoti tiesiogiai vietos gamintojams ar konkurentams. Dėl dominuojančių sausų grūdų, pajamos iš džiovinimo paslaugų ataskaitiniu laikotarpiu taip pat nebuvo ženklios. Drauge nebuvo paprasta valdyti veiklos kaštus: brango dujos, elektra ir kitos medžiagos, turinčios tiesioginę įtaką veiklos rezultatams.

Teikiant grūdų saugyklų bei logistikos paslaugas ataskaitiniu laikotarpiu gauta 3,6 mln. Eur pajamų arba 13 proc. daugiau lyginant su tuo pačiu laikotarpiu ankstesniais metais. Vertinant šio Veiklos segmento įmonių, buvusių Grupės sudėtyje iki įsigijimo sandorio, rezultatus ataskaitiniu ir atitinkamu laikotarpiu praėjusiais finansiniais metais, būtų fiksuojamas 4 proc. pardavimo pajamų augimas, susijęs su Grupės mastu neženkliomis, tačiau reikšmingai augusiomis logistikos paslaugų pajamomis.

## Prekyba grūdais ir aliejinėmis sėklomis

„Grūdais“ vadinami kviečiai, miežiai, kukurūzai ir kai kurios kitos grūdų rūšys. Didelę šio segmento veiklos dalį sudaro prekyba Lietuvoje bei Latvijoje užaugintais grūdais.

„Aliejinės sėklos“ – rapsai, saulėgrąžų bei linų sėklos.

Lyginant ankstesnės Grupės sudėties (iki 2021 m. liepos 15 d. AB „Linus Agro Group“ įvykdyto „KG Group“ įmonių įsigijimo sandorio) įmonių supirktų ir parduotų grūdų, aliejinių sėklų kiekius bei pardavimo pajamas su tuo pačiu ataskaitiniu laikotarpiu praėjusiais metais, fiksuotas atitinkamai 12 proc. ir 8 proc. apimčių mažėjimas, tačiau pardavimo pajamos išlaikė augimo tendenciją ir didėjo 7 proc., iliustruodamos aukštos kainos sentimentą rinkoje.

Prekyba ataskaitiniu laikotarpiu išliko sudėtinga ne tik dėl kuklesnio derliaus bei mažesnių supirkimų, bet ir dėl prastesnių kokybinių grūdų parametrų. Saulės nukėpinti javai nesiekė tarptautinėje prekyboje priimtino grūdų saiko svorio, tad teko persiderėti sąlygas su pirkėjais, bendradarbiauti su vietiniais perdirbėjais realizuojant grūdus, vykdyti pardavimus į vietinę rinką pagal galiojančius regioninius grūdų supirkimo ir tiekimo reikalavimų standartus.

Per ataskaitinį laikotarpį naujos apimties Grupės supirktų grūdų bei aliejinių sėklų kiekis siekė 1,2 mln. tonų, per tą patį laikotarpį parduota 0,6 mln. tonų, šios produkcijos pardavimo pajamos sudarė 165 mln. Eur; tai atitinkamai 29 proc., 13 proc. ir 31 proc. daugiau nei tuo pačiu laikotarpiu praėjusiais metais. Pagrindinė eksporto prekė išliko lietuviški ir latviški kviečiai.

## Pašarų verslas

Šis verslas apima palaidų ir fasuotų pašarų paukščiams, kiaulėms, galvijams ir kitiems gyvūnams gamybą, prekybą jais bei prekybą žaliavomis ir priedais pašarams.

Grupės gaminami produktai yra kombinuotieji pašarai pakaitinėms vištaitėms, vištoms dedeklėms, broileriams, kalakutams, putpelėms, vandens paukščiams, veršeliams, melžiamoms karvėms, užtrūkusioms karvėms, mėsiniams galvijams, paršeliams ir penimoms kiaulėms, žirgams, žuvims, avims, ožkoms, triušiams, taip pat jaukai žuvims.

„Žaliavos pašarams“ – tai prekyba maisto pramonės antriniais produktais (tokiais kaip saulėgrąžų išspaudos, saulėgrąžų rupiniai, rapsų išspaudos, sojų rupiniai, cukrinių runkelių granulės ir pan.) ir augaliniais aliejais.

„Priedai pašarams“ – tai pašarų priedų, tokių kaip laižalai, premiksai, vitaminai, amino rūgštys ir kt. gamyba bei prekyba jais.

Iki 2021 m. liepos 15 d. AB „Linas Agro Group“ įvykdyto „KG Group“ įmonių įsigijimo sandorio, Grupės įmonių pašarų gamybos veikla vykdyta mažais kiekiais, iki šio ataskaitinio laikotarpio pradžios labiau koncentruojantis į prekybą pašarinėmis žaliavomis. Šių kalendorinių metų vasarą padidėjus Grupės apimčiai, kombinuotų pašarų bei premiksų gamyba tampa reikšminga Grupės pardavimo pajamų krepšelio dalimi. Veikla vykdoma nuosavose gamyklose Lietuvoje, Rusijoje ir Baltarusijoje (295 tūkst. tonų metinis kombinuotų pašarų ir premiksų gamybinis pajėgumas). Lietuvoje mažmeninė pašarų prekybą vykdoma per UAB „KG mažmena“ valdomas mažmeninių parduotuvių tinklą.

Vietos ūkiams brangiai pardavus užaugintą 2021 m. derlių bei siekiant tęstinių aukštų produktyvumo rezultatų, jausta auganti paruoštų pašarų paklausa, pasirašytos naujos sutartys su dideliais pašarų pirkėjais Lietuvoje. Nors veiklą apsunkino stringanti ir brangi eksporto konteinerių logistikos paslaugų kaina, tinkamu metu įsigijus žaliavas pavyko pasiekti gerų pelningumo rezultatų. Baltarusijoje, įsisteigus naujiems žaidėjams, augo konkurencija vietinėje premiksų rinkoje, visgi ataskaitiniu laikotarpiu pavyko didinti gamybines paslaugų apimtis bei pardavimus; pradėta eksportuoti produkciją į Rusiją ir Armėniją. Rusijoje jaustas žaliavų trūkumas rinkoje, ypač amino rūgščių, šį trūkumą lydėjo kylančios baltyminių žaliavų kainos.

Prekiaujant žaliavomis pašarams kylančių kainų aplinkoje, jaustas dominuojantis gamintojų noras užsitikrinti didesnius žaliavos kiekius bei tiekimą ilgesniam laikotarpiui. Vykdamas prekybą Grupės įmonės laikėsi strategijos prisiimti mažiau ilgalaikių įsipareigojimų, sudaryti daugiau trumpo periodo kontraktų, valdant kainų rizikas - naudoti išvestinius finansinius instrumentus.

Ataskaitiniu laikotarpiu kombinuotų pašarų, premiksų bei žaliavų pašarams parduota 208 tūkst. tonų, uždirbta 104 mln. eurų pardavimo pajamų, tai atitinkamai 89 proc. ir 147 proc. daugiau nei tuo pačiu laikotarpiu ankstesniais metais. Lyginant ankstesnės Grupės sudėties įmonių parduotus kiekius bei pardavimo pajamas su tuo pačiu ataskaitiniu laikotarpiu praėjusiais metais, būtų fiksuotas atitinkamai 20 proc. bei 10 proc. pardavimo apimčių ir pardavimo pajamų mažėjimas.

Grūdų, aliejinių sėklų ir pašarų segmento pajamos per ataskaitinį laikotarpį augo 59 proc. iki 273 mln. Eur. Veiklos pelnas siekė 3 mln. Eur ir buvo 11 proc. mažesnis, palyginus su 3,3 mln. Eur pelnu per atitinkamą ankstesnių metų laikotarpį. Pagrindinės pelningumo mažėjimo priežastys susijusios su sudėtinga kuklesnio ir prastesnės kokybės derliaus prekyba aukštų kainų aplinkoje.

## Prekės ir paslaugos žemdirbiams

Šis veiklos segmentas apima sėklų, augalų apsaugos priemonių, trąšų, žemės ūkio technikos tiekimą žemdirbiams, grūdų valymo, džiovinimo ir sandėliavimo kompleksų bei gyvulininkystės fermų įrengimą.



<b>Veikiančios įmonės</b>	<p>AB „Linas Agro“ (Lietuva)                  UAB „Dotnuva Baltic“ (Lietuva)                  AB „Kauno grūdai“ (Lietuva)                  UAB „GeoFace“ (Lietuva)                  UAB „Linas Agro“ Grūdų centras (Lietuva)                  Dalyvaujanti reorganizavime UAB „Linas Agro“ Grūdų centrai (Lietuva)                  Reorganizuojama UAB „KUPIŠKIO GRŪDAI“ (Lietuva)                  Reorganizuojama UAB „Karčemos bendrovė“ (Lietuva)                  SIA Linas Agro (Latvija)                  SIA Dotnuva Baltic (Latvija)                  SIA „Linas Agro“ Graudu centrs (Latvija)                  SIA „KG Latvija“ (Latvija)                  Linas Agro OÜ (Estija)                  AS Dotnuva Baltic (Estija)                  OOO „KLM“ (Baltarusija)</p>
<b>Veikla</b>	<p>Sėklų paruošimas nuosavame sėklų paruošimo fabrike                  Sėklų, augalų apsaugos priemonių, trąšų tiekimas žemdirbiams                  Naujos ir naudotos žemės ūkio technikos, atsarginių dalių bei serviso paslaugų teikimas žemdirbiams                  Grūdų valymo, džiovavimo ir sandėliavimo kompleksų bei gyvulininkystės fermų įrengimas                  Programinės įrangos kūrimas                  Gerai žinomų tarptautinių prekių ženklų atstovavimas</p>
<b>Generuojama Grupės pajamų dalis (2021–2022 3 mėn.)</b>	21 proc.
<b>Prekybos taškai/technikos serviso taškai</b>	19/14
<b>Infrastruktūra ataskaitinio laikotarpio pabaigoje</b>	Sėklų, trąšų ir augalų apsaugos priemonių sandėliavimo talpos 188 tūkst. tonų
<b>Bendras metinis sėklų ruošimo fabriko pajėgumas</b>	22 tūkst. tonų sunkiųjų sėklų (javai ir ankštinės kultūros)
<b>Nuosavi prekių ženklai</b>	Sėklos „Dotnuva Seeds“, trąšos „Pro Garden“, BIO Mineral
<b>Sertifikatai</b>	<p>UAB „Dotnuva Baltic“, SIA Dotnuva Baltic bei AS Dotnuva Baltic yra prisijungusios prie „Case IH“ tarptautinio kokybės tinklo „Red Excellence“, kuris vienija Europoje „Case IH“ prekės ženklą atstovaujančias įmones.                  UAB „Dotnuva Baltic“ taip pat turi VŠĮ „Ekoagros“ išduotą sertifikatą ekologinių sėklų pakavimui ir didmeninei prekybai bei kvalifikacijos atestatą, suteikiantį teisę būti ypatingų statinių statybos rangovu.</p>

## Sėklų paruošimas nuosavame sėklų paruošimo fabrike

UAB „Dotnuva Baltic“ sėklų paruošimo fabrike (Dotnuva, Kėdainių r.) per ataskaitinį laikotarpį paruošta 13 tūkst. tonų „Dotnuva seeds“ javų bei ankštinių kultūrų sėklų, tai 25 proc. daugiau nei pernai. Didesni gamybos kiekiai susiję su palankiomis žieminės sėjos sąlygomis 2021 m. rudenį. Papildomai paruošta ir 0,8 tūkst. tonų žolių ir sideralinių augalų sėklų, kaip ir praėjusiais finansiniais metais didžiausią augimą fiksuojant būtent šios kategorijos gamyboje..

2021 m. įvykdžius 1,4 mln. eurų investicijas į pažangų sėklų sandėlį, naujo statinio užbaigimas registruotas tik 2021 m. lapkričio mėn., taigi sėklų fabriko pajėgumo didėjimas pirmąjį 2021–2022 finansinių metų ketvirtį jaučiamas dar nebuvo (pradėjus sandėlį eksploatuoti, planuojama, kad fabriko pajėgumas išaugs nuo 22 tūkst. tonų iki 30 tūkst. tonų sunkiųjų sėklų per metus).

## Sėklų, augalų apsaugos priemonių, trąšų tiekimas žemdirbiams

Ataskaitinį laikotarpį sėklų pardavimo pajamų augimo tempas (108 proc. lyginant su tuo pačiu laikotarpiu praėjusiais finansiniais metais arba 17,3 mln. Eur) ženkliai viršijo kiekinį sėklų padavimų apimčių augimą (28 proc. lyginant su tuo pačiu laikotarpiu praėjusiais finansiniais metais arba 16,6 tūkst. tonų). Uždarbio didėjimą lėmė grūdų kainų augimas rinkoje, jausta didesnė paklausa susijusi tiek su ūkių strategija sėti daugiau žieminių kultūrų (Lietuvoje žieminių rapsų parduota 55 proc. daugiau, Estijoje didėjo žieminėmis kultūromis apsėtas plotas), tiek ir su kai kurių sėklų trūkumu rinkoje.

Ataskaitiniu laikotarpiu trąšų kainos išliko aukštos, palaikomos tokių geopolitinių veiksnių kaip sankcijos Baltarusijai, COVID19 pandemijos ribojimų ir orų įtakos nulemtos aukštos trąšų gamybos komponentų (tokių kaip dujos, siera, amoniakas) kainos, kitų tiekimo ribojimų. Grupės įmonių parduotų trąšų kiekis lyginant su tuo pačiu laikotarpiu praėjusiais metais didėjo 54 proc.; toks didėjimas buvo susijęs su Grupės 2021 m. liepos mėn. įvykdytu sandoriu ir naujų Grupės įmonių įtraukimu. Vertinant atskirus AB „Linus Agro Group“ ir „KG Group“ įmonių pardavimus, tiek dalies klientų mažesnis trąšų vartojimas, sprendimo pirkti nukėlimas, tiek ir tiekimo ribojimai, kontraktų nevykdymas lėmė parduotų trąšų kiekių mažėjimą.

Pastebima, kad kasmet populiarėja rudeninių javų herbicidų naudojimas, todėl ataskaitiniu laikotarpiu išplėstas jų spektras. Augantys rapsų herbicidų pirkimai, Grupės nuomone, susiję su padidėjusiais rapsų pasėlių plotais. Siekiant užtikrinti geras augalų augimo sąlygas rudens periodu ir tinkamai paruošti juos žiemėjimui – didėjo augalų priežiūros priemonių bei mikroelementų pardavimas, dalis ūkininkų apsidrausdami užsakymus pavasario priežiūrai atliko iš anksto. Vis labiau prigyjant Europos „Žaliojo kurso“ idėjoms, ūkiai pradeda daugiau dėmesio ir investicijų nukreipti dirvožemio gerinimui, sėjomainai, todėl didėjo dirvožemio ir augalų augimo sąlygas gerinančių sprendimų-produktų pardavimai. Ataskaitiniu laikotarpiu būdingas veikliųjų medžiagų trūkumas, augino augalų apsaugos priemonių kainas, dar labiau išryškindamas strategijos, pavasarį užsisakyti didesnius atsargų kiekius, privalumus. Bendri augalų priežiūros priemonių ir mikroelementų pardavimai per ataskaitinį laikotarpį augo 227 proc. ir siekė 20 mln. Eur. Lyginant segmento įmonių, buvusių Grupės sudėtyje iki įsigijimo sandorio, rezultatus su tuo pačiu ataskaitiniu laikotarpiu praėjusiais metais, būtų fiksuojamas 39 proc. pardavimo pajamų augimas.



## Naujos ir naudotos žemės ūkio technikos, atsarginių dalių bei serviso paslaugų teikimas žemdirbiams

Kaip ir kasmet, žemės ūkio technikos pardavimams daugiausiai įtakos turėjo derliaus rezultatai, žaliavų kainos bei paramos prieinamumas. Dėl sausros koreguoto, kuklesnio nei tikėtasi 2021 m. derliaus, o taip pat augančių trąšų, pašarų, kuro, elektros, atsarginių dalių kainų – kritiškiau vertintas ir investavimo į žemės ūkio techniką poreikis, dalis žemės ūkio bendrovių ar ūkininkų investicijas pristabdė. Lietuvoje kiek vėlavus naujam ES paramos etapui – technikos pirkimai nusikėlė į 2021 m. pabaigą ar 2022 m. pradžią. Latvijoje paramos teikimo sąlygos apskritai išlieka neiššios ir be abejonės apsunkina sprendimų įsigyti techniką priėmimą. Neišmokėjus dalies Europos Sąjungos fondų 2014–2020 m. paramos, pratęstas paramos teikimo etapas ir Estijos ūkiams, kurie vis dar gali kreiptis į Žemės ūkio registrų ir informacijos valdybą dėl tiesioginių subsidijų žemės ūkio technikai. Atitinkamai galimų investicijų įgyvendinimas Estijoje nusikėlė – galbūt į 2022 m. rugpjūčio–rugsėjo mėn., o galbūt ir į 2023 m. pavasarį. Pardavimus trikdė ir technikos gamintojų, atsiliepančių į besitęsianti medžiagų kainų augimą, didintos technikos produkcijos kainos, keblumų kėlė ir papildomo laiko užsakymų aptarnavimui pareikalavo vėluojantys technikos pristatymo terminai. Atitinkamai ataskaitiniu laikotarpiu vis dar reikšmingai augant traktorių rinkai, Grupės įmonių traktorių rinkos dalis sumenko 5 proc. iki 14 proc. Ūkiams palaiptiesniui planuojant mažinti ariamo dirvožemio plotus (rinkos reakcija į Europos komisijos pristatytą komunikatą dėl Europos „Žaliojo kurso“), drastiškai krito plūgų pardavimai, Grupės įmonių Baltijos šalyse pardavimuose vidutiniškai sudarydavę apie 7 proc. visos parduodamos technikos (2019–2020, 2020–2021 finansiniais metais).

Lyginant su tuo pačiu ataskaitiniu laikotarpiu praėjusiais metais, naujos ir naudotos žemės ūkio technikos pardavimai sumažėjo 11 proc. ir siekė 12 mln. Eur. Ankstesnių metų įdirbis, anksčiau užsakytos, bet vėlavusios atvykti technikos pardavimai bei esamo sandėlio prekių realizavimas padėjo pasiekti vis dar gerų pirmojo finansinių metų ketvirčio rezultatų; Latvijoje, Estijoje naudotos technikos prekyba vyko itin sklandžiai ir pelningai, mažėjo tokio tipo atsargų sandėlyje.

Neapibrėžtumo fone susidarė palankios sąlygos technikos nuomos pajamų augimui – paklausa kilo, tačiau didėjo ir konkurencija rinkoje. Sėkmingai sekėsi nuomoti didesnius traktorius, kombainus.

Pajamos serviso paslaugų bei atsarginių dalių pardavimo segmente pirmąjį ataskaitinių finansinių metų ketvirtį mažėjo 2 proc. lyginant su tuo pačiu laikotarpiu praėjusiais metais. Tam daugiausia įtakos turėjo sumenkę pašarų pakavimo medžiagų pardavimai, pristatymo vėlavimai bei dėl kylančių medžiagų kainų auganti darbų savikaina. Visgi mažesni kiekiai nereiškė mažesnio pelningumo. Lietuvoje dominavo „Case“ originalių dalių pardavimai, augę 33 proc. lyginant su tuo pačiu ataskaitiniu laikotarpiu praėjusiais metais. Latvijoje puikiai įgyvendinta prieš sezoninės kombainų patikros kampanija, pagal esamą užsakymų skaičių užtikrinsianti serviso užimtumą visą žiemą.

## Programinės įrangos kūrimas

Beveik ketverius metus ruošęsi intensyviai pradžiai, Grupės 2020 metų vasarą įsigytas startuolis „GeoFace“ 2021 metų sausį inicijavo išmaniosios žemdirbystės sistemos „GeoFace“ startą Lietuvoje ir Latvijoje. Produktas šiuo metu turi šias pagrindines funkcijas: pasėlių tręšimo ir purškimo žemėlapių formavimas, ūkio finansų vedimas, derliaus prognozavimas. Bent iki 2021 m. pabaigos planuojama paslaugą ūkininkams teikti nemokamai, toliau tobulinant įrangą pagal žemdirbių poreikius, taigi ataskaitiniu laikotarpiu pajamų šioje veiklos srityje neuždirbta.

## Grūdų valymo, džiovavimo ir sandėliavimo kompleksų bei gyvulininkystės fermų įrengimas

Ūkiams priimant sprendimus investuoti į grūdų įrangą, regis, balansuota ties aukštų 2021 m. javų kainų ir kuklesnio nei tikėtasi 2021 m. derliaus, argumentais. 2021-2022 finansinių metų pirmąjį ketvirtį jaustas išaugęs susidomėjimas, visgi šiuo laikotarpiu teko užbaiginti nemažai 2021 m. pavasarį-vasarą sudarytų projektų, tad grūdų sandėliavimo įrangos pardavimai buvo šiek tiek mažesni lyginant su tuo pačiu ataskaitiniu laikotarpiu praėjusiais metais. Naujų objektų įgyvendinimas numatomas antrąjį einamųjų finansinių metų ketvirtį.

Grupės žiniomis, 2021–2022 metais iš viso pienininkystės sektoriaus investicijoms iš ES ekonomikos gaivinimo priemonės (EURI) ir kaimo plėtros programos (KPP) siūloma skirti beveik 70 mln. eurų, numatytos ženklios vieno projekto paramos sumos, aukšti rėmimo intensyvumai. Tikimasi, jog tai ne tik didins ūkio veiklų gyvybingumą, konkurencingumą, bet ir paskatins ūkius investuoti, diegti inovacijas ir skatinti ūkių technologijas (robotizuotas melžimas, šėrimas, kt.). Paraiškos tiek mažesnių, tiek stambesnių ūkių paramai gauti priimamos antrojo Grupės finansinių metų ketvirčio laikotarpiu, tad pirmasis ketvirtis buvo skirtas aktyviam Grupės fermų įrangos pristatymui, susitikimams, projektams, paskaičiavimams siekiant pateikti paraiškas rudeniniam šaukimui.

Bendrai iš grūdų bei fermų įrengimo projektų ataskaitiniu laikotarpiu gauta 1,2 mln. Eur pajamų arba 9 proc. mažiau lyginant su ankstesniais metais.


Bendros veiklos segmento pajamos augo 92 proc. iki 92 mln. Eur, o veiklos pelnas buvo 282 proc. didesnis ir siekė beveik 8 mln. Eur.

Pažymėtina, jog lyginant Prekių ir paslaugų žemdirbiams segmento įmonių, buvusių Grupės sudėtyje iki įsigijimo sandorio, rezultatus ataskaitiniu ir atitinkamu laikotarpiu praėjusiais finansiniais metais, būtų fiksuojamas 18 proc. pardavimo pajamų augimas bei 98 proc. veiklos pelno didėjimas.



## Žemės ūkio produktų gamyba

Šis veiklos segmentas apima javų, rapsų, cukrinių runkelių bei kitų kultūrų auginimą, pieno gamybą bei mėsinių galvijų auginimą.



**Veiklos pradžia** 2003 m.

**Veikiančios įmonės**

Įmonės Lietuvoje:  
UAB „Linus Agro“ Konsultacijos  
Panevėžio rajono Aukštadvario ŽŪB  
Panevėžio rajono Žibartonių ŽŪB  
Kėdainių rajono Labūnavos ŽŪB  
Šakių rajono Lukšių ŽŪB  
Biržų rajono Medeikių ŽŪB  
Sidabravo ŽŪB  
Kėdainių rajono ŽŪB „Nemunas“  
UAB „Landvesta 1“  
UAB „Landvesta 2“  
UAB „Landvesta 3“  
UAB „Landvesta 4“  
UAB „Landvesta 5“  
UAB „Landvesta 6“  
UAB „Noreikiškės“  
Užupės ŽŪB  
UAB „Paberžėlė“  
UAB „Lineliai“

**Veikla**

Javų, rapsų, cukrinių runkelių bei kitų kultūrų auginimas  
Pieno gamyba ir Mėsinių galvijų auginimas  
Žemės ūkio paskirties žemės nuoma ir valdymas  
Pavaldžiųjų įmonių, užsiimančių žemės ūkio veikla, valdymas

**Generuojama Grupės  
pajamų dalis**  
(2021–2022 3 mėn.)

3 proc.

**Dirbamos žemės plotai /  
nuosavos žemės ūkio  
paskirties žemės plotai**  
ataskaitinio laikotarpio pabaigoje

18 300 ha / 5 897 ha

## Javų, rapsų, cukrinių runkelių bei kitų kultūrų auginimas

Per ataskaitinį laikotarpį Grupė nuėmė 77 tūkst. tonų augalinės produkcijos, 24 tūkst. tonų šios produkcijos pardavė (tai 21 proc. ir 23 proc. mažiau nei tuo pačiu laikotarpiu praėjusiais metais). Kuklesnį derlių didžiąja dalimi paaikšina grūdų brandimo laikotarpiu Lietuvoje užsitęsusi kaitra, atsakinga už prastesnius grūdų kokybinius rodiklius, maisto medžiagų subrandinimą, atitinkamai ir mažesnę saiko svorį. Ypatingai nukentėjo vasarinės kultūros – jomis Grupės žemės ūkio bendrovės buvo apsėjusios apie 30 proc. viso pasėlių ploto, tad daugiausia buvo užauginta geriau išsilaikiusių žieminių kviečių, sudariusių 58 proc. augalinės produkcijos derliaus. Pirmąjį ataskaitinio laikotarpio ketvirtį vidutinės grūdų pardavimo kainos išliko aukštos. Atitinkamai 6 proc. augalininkystės veiklos pajamų augimas lyginant su tuo pačiu laikotarpiu praėjusiais finansiniais metais, atspindi aukštesnę vidutinę parduotos produkcijos kainą, kompensuojant mažesnius produkcijos kiekius. Visgi, pabrangusios trąšos, kiti komponentai ir toliau kelia pagrįstų abejonių dėl galimybės 2021–2022 finansiniais metais išlaikyti praėjusių 2020–2021 finansinių metų pelningumą.

Paskutinę ataskaitinio laikotarpio dieną Grupės žemės ūkio bendrovės 2022 m. derliui iš viso buvo apsėjusios daugiau nei 10 tūkst. hektarų ploto dirbamos žemės, pasėlių kokybę vertinta kaip gera arba labai gera.

## Pieno gamyba ir mėsinių galvijų auginimas

Pirmąjį 2021–2022 finansinių metų ketvirtį pieno gamybos veikla bendrovėse išliko stabiliai pelninga. Lyginant su tuo pačiu laikotarpiu praėjusiais metais, ataskaitinio laikotarpio pabaigoje melžiamų karvių skaičius segmento įmonėse buvo 2 proc. mažesnis (3 174 melžiamos karvės), šį skirtumą paaikšinti lyginamuoju laikotarpiu vis dar aktyviu Kėdainių rajono ŽŪB „Nemunas“ pieno ūkiu, kurio atsisakyta iki 2021 m. žiemos pradžios. Mažesnis karvių skaičius bei alinantys vasaros karščiai turėjo įtakos mažesniems pagaminto pieno kiekiams (8 proc. mažiau nei tuo pačiu laikotarpiu praėjusiais metais), visgi puiki pieno sudėtis bei vis dar augančios pieno supirkimo kainos sudarė sąlygas fiksuoti net 11 proc. pieno pardavimo pajamų augimą.

### Bazinių rodiklių pieno supirkimo kainos Lietuvoje

Duomenys:

VĮ Žemės ūkio informacijos ir kaimo verslo centras (ŽŪIKVC)




Apdovanojimuose „Pienės 2021“, surengtuose ataskaitiniam laikotarpiui jau pasibaigus, Šakių rajono Lukšių žemės ūkio bendrovė buvo pripažinta efektyviausia, iš karvės melžianti daugiausia pieno – vidutiniškai 12 417 kg per metus, Sidabravo žemės ūkio bendrovė – antra pagal efektyvumą (12 029 kg per metus).

Lyginant su ankstesniais metais, per ataskaitinį laikotarpį užauginta 31 proc. mažiau gyvo svorio galvijų, pajamos iš parduotos mėsos atitinkamai mažėjo taip pat 31 proc.

Dėl aukštų augalinės produkcijos ir pieno supirkimo kainų veiklos segmento pajamos per ataskaitinį laikotarpį augo 4,9 proc. iki 11,3 mln. Eur. Visgi infliacinės nuotaikos persikėlė ir į kaštų eilutę ir turėjo įtakos veiklos nuostolio didėjimui; pastarasis sudarė 0,5 mln. Eur, palyginus su 0,4 mln. Eur veiklos nuostoliu ankstesniais metais.

## Maisto produktai

Šis veiklos segmentas apima pilną paukštinkystės ciklą, miltų ir miltų mišinių, džiūvėsėlių ir kitos paniruotės gamybą bei didmeninę prekybą, greitai paruošiamų produktų gamybą bei didmeninę prekybą.



<p><b>Veiklos pradžia</b></p> <p><b>Veikla ir veikiančios įmonės</b></p>	<p>2013 m.</p> <p>Šis veiklos segmentas apima:</p> <ul style="list-style-type: none"> <li>pilną paukštininkystės ciklą:             <ul style="list-style-type: none"> <li>viščiukų perinimą (AS „Putnu fabrika Kekava“, SIA „Cerova“, AB „Vilniaus Paukštynas“, AB Kaišiadorių paukštynas)</li> <li>broilerių auginimą (AS „Putnu fabrika Kekava“, SIA „Lielzeltini“, SIA „Broileks“, UAB Alesninkų paukštynas, UAB Domantonių paukštynas, UAB „Lietbro“, AB „Zelvė“, UAB „Avocetė“)</li> <li>paukštienos ir jos produktų gamybą (AS „Putnu fabrika Kekava“, SIA „Lielzeltini“, AB „Vilniaus Paukštynas“, AB Kaišiadorių paukštynas)</li> <li>pašarų savoms reikmėms gamybą (SIA „Lielzeltini“)</li> <li>mažmeninę prekybą vištiena ir jos produktais (SIA „PFK Trader“)</li> </ul> </li> <li>miltų, jų produktų ir greitai paruošiamų produktų gamybą ir didmeninę prekybą (AB „Kauno grūdai“);</li> <li>džiūvėsėlių ir kitos paniruoštos gamybą (UAB „Šlaituva“)</li> <li>logistikos, konsultavimo ir valdymo paslaugų teikimą (UAB „VKP valdymas“, UAB „KP valda“, UAB „VP valda“, UAB „KG Distribution“, UAB „KG Logistika“)</li> </ul>
<p><b>Generuojama Grupės pajamų dalis</b> (2021–2022 3 mėn.)</p>	<p>18 proc.</p>
<p><b>Prekių ženklai bei produkcijos ženkliniai</b></p>	<ul style="list-style-type: none"> <li>„Kekava“</li> <li>„Bauska“</li> <li>„Top choice poultry“ (eksporto rinkos ne Baltijos šalyse)</li> <li>„Granfågel“ (eksporto rinkos ne Baltijos šalyse)</li> <li>„Kaišiadorių paukštynas“</li> <li>„Vilniaus Paukštynas“</li> <li>„Dos pollos“ (eksporto rinkose)</li> <li>„Nordichicken“ (eksporto rinkose)</li> <li>„Kauno Grūdai“</li> <li>„Activus“</li> <li>„Sun Yan“</li> <li>„City taste“</li> <li>„Užauginta be antibiotikų“</li> </ul>
<p><b>Mažmeninės prekybos tinklas</b> ataskaitinio laikotarpio pabaigoje</p>	<p>22 mažmeninės parduotuvės Latvijoje (AS „Putnu fabrika Kekava“ pavaldžioji įmonė SIA „PFK Trader“)</p>
<p><b>Sertifikatai</b></p>	<p>AS „Putnu fabrika Kekava“ turi BRC (Britų mažmeninės prekybos konsorciūmo) bei „Halal“ sertifikatus, taip pat ISO 50001:2018 sertifikatą. Įmonės bakteriologinių ir virusologinių tyrimų laboratorija akredituota pagal standarto ISO/IEC 17025:2017 reikalavimus.</p> <p>SIA „Lielzeltini“ turi ISO 22000:2006, ISO 50001:2018 bei „Halal“ sertifikatus.</p> <p>AB „Vilniaus Paukštynas“ ir AB „Kaišiadorių Paukštynas“ turi ISO 22000, BRC, „Halal“ sertifikatus, AB „Vilniaus Paukštynas“ taip pat turi IFS (angl. „International Featured Standards“ sertifikatą.</p> <p>AB „Kauno grūdai“, UAB „Šlaituva“ turi AA kategorijos BRC bei „Halal“, o AB „Kauno grūdai“ taip pat ir ISCC, RSPO SG palmių aliejaus tiekimo grandinės atsekamumo sertifikatus.</p>

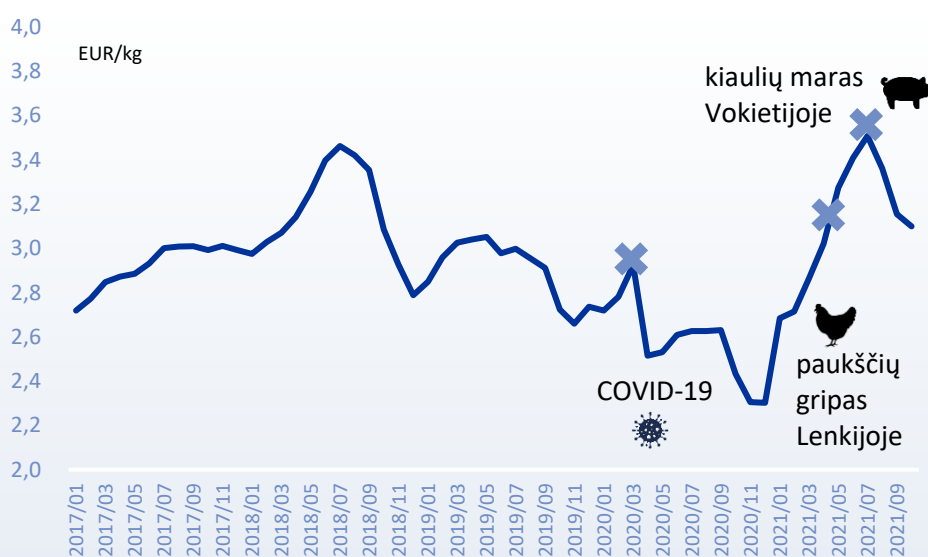
## Paukštinkystės verslas

2021 m. liepos 15 d. AB „Linas Agro Group“ užbaigus „KG Group“ įmonių įsigijimo sandorį, Grupės paukštinkystės verslas įgijo pastiprinimą, prijungiant į segmentą net 7 paukštinkystės veikla užsiimančias įmones Lietuvoje. Naujosios narės veikloje užtikrina bazinius paukštinkystės ciklo etapus: viščių perinimą, broilerių auginimą, paukštienos ir jos produktų gamybą, tačiau priešingai nei Latvijoje veikiančios paukštinkystės įmonės iki šiol nevykdė pašarų savoms reikmėms gamybos bei mažmeninės prekybos vištienos produktais.

Ataskaitiniu laikotarpiu AS „Putnu fabrika Kekava“ (PFK) bei SIA „Lielzeltini“ išlaikė Nr. 1 ir atitinkamai Nr. 2 pozicijas Latvijos paukščių auginimo gretose, o Grupę papildžiusios AB „Vilniaus paukštynas“ ir AB „Kaišiadorių paukštynas“ tokias pačias pozicijas paukštienos mėsos ir jos produktų gamintojų gretose Lietuvoje. Latvijoje nuo 2020 m. sausio broileriai auginami nenaudojant antibiotikų, atsakingu auginimo požiūriu gaminama vištienos produkcija ataskaitiniu laikotarpiu sudarė 100 proc. ir buvo žymima žyma „Užauginta be antibiotikų“; Lietuvos paukštynų komanda seka šia iniciatyva ir siekia didinti be antimikrobinų preparatų užaugintos produkcijos dalį.

2021 m. pradžioje paukštienos kainoms Europoje pradėjus stiebtis nuo žemiausio pastarųjų metų taško, 2020–2021 finansinių metų pabaigoje Grupės įmonės jau fiksavo ilgai laukto kainų augimo faktą. Tam įtakos turėjo keletas veiksnių. Dėl sudėtingų rinkos sąlygų daliai rinkos žaidėjų sustabdžius veiklą ar sumažinus gamybos apimtį, slopstant COVID-19 pandemijos apribojimams vasaros periodu ir atsinaujinant HORECA sektoriaus užsakymams, švelnėjo perprodukcijos Europoje spaudimas kainai; mažėjančių produkcijos apimčių efektas kainai tapo dar labiau juntamas 2021 m. pavasarį, prasidėjus paukščių gripo protrūkiams Lenkijoje, vienoje pagrindinių paukštieną eksportuojančių šalių (pagamina apie 20 proc. ES paukštienos), tačiau palaipsniui atstačius Lenkijos auginimo kiekius, efekto įtaka ėmė išsikvėpti. Papildomų dirgiklių įvedė 2021 m. vasarą Vokietijoje oficialiai patvirtintas afrikinio kiaulių maro (AKM) atvejis, reiškęs rimtus eksporto apribojimus už Europos ribų (paskelbtus svarbios vokiškos kiaulių mėsos importuotojos – Kinijos), o taip pat ir spaudimą vištienos, kaip kiaulienos substituto, kainai. Tad 2021 m. pavasarį atsistatyti pradėjusios

### Šviežios filė mėsos kainos svyravimai Lenkijoje



Duomenys: Lenkijos Žemės ūkio ir kaimo plėtros ministerija



paukštienos kainos išlieka stipriai kintančios. Remiantis Lenkijos Žemės ūkio ministerijos kaimo plėtrai duomenimis, pelningiausio vištienos produkto, šviežios filė mėsos, vidutinė 2021–2022 metų pradžios kaina ne tik pasivijo, bet ir viršijo vidutinių kainų lygį 2019–2020 finansiniais metais, visgi 2021 m. liepos mėnesį pasuko žemyn. Greta kainų kintamumo paukštininkystės versle veikiančioms Grupės įmonėms ir toliau tenka susidurti su besitęsiančiu viščiukų pašarui naudojamų žaliavų – tokių kaip kukurūzai, kviečiai, sojų pupelės, aliejus – kainų augimu, darbo užmokesčio, pakavimo medžiagų, elektros energijos, kuro kaštų didėjimu. Ataskaitiniais finansiniais metais pelningumo atstatymas dėl aukščiau minėtų priežasčių išlieka iššūkiu.

Grupės paukštininkystės įmonės per ataskaitinį laikotarpį pagamino 32 tūkst. tonų gyvojo svorio vištienos, pardavė 27 tūkst. tonų vištienos ir jos gaminių; lyginant su tuo pačiu periodu ankstesniais metais tai yra 184 proc. ir atitinkamai 240 proc. didesni kiekiai, susiję su 2021 m. liepos 15 d. AB „Linus Agro Group“ įvykdytu įsigijimo sandoriu. Didžiąja dalimi dėl šios pačios priežasties ataskaitinio laikotarpio pardavimo pajamos siekė 60 mln. Eur ir buvo 250 proc. didesnės nei tuo pačiu laikotarpiu praėjusiais metais. Pažymėtina, jog veiklos rezultatą ataskaitiniu laikotarpiu gerino gauta 1,8 mln. eurų parama patyrusiems nuostolių dėl COVID-19 epideminės situacijos.

Lyginant paukštininkystės įmonių, buvusių Grupės sudėtyje iki įsigijimo sandorio, rezultatus ataskaitiniu ir atitinkamu laikotarpiu praėjusiais finansiniais metais, būtų fiksuojamas 5 proc. parduotos vištienos ir jos gaminių kiekio mažėjimas bei 16 proc. šių produktų pardavimo pajamų augimas.

## Miltų ir jų mišinių, greitai paruošiamų produktų, džiūvėsėlių bei paniruočių gamybos verslas

Iki šio ataskaitinio laikotarpio Maisto produktų segmentas Grupėje buvo susijęs tik su paukštininkystės verslo vykdymu. 2021 m. liepos 15 d. AB „Linus Agro Group“ užbaigus „KG Group“ įmonių įsigijimo sandorį, naujai prisijungusios Grupės įmonės papildė Grupę naujomis veiklomis bei prisidės prie didesnio šio segmento pardavimų svorio Grupėje, padės užtikrinti aukštesnio lygio diversifikaciją ir vertikalią integraciją įmonių veiklose.

Naujosios Grupės įmonės vykdo miltų ir greitai paruošiamų produktų, džiūvėsėlių bei paniruočių gamybą, operuodamos Grūdų malūną Kaune, paniruočių ruošimo gamyklą Kauno rajone bei greito paruošimo produktų gamyklas Kėdainiuose bei Alytuje. Įmonės veikia integruotai - dalis malūne paruošiamų miltų yra tiekama Grupės įmonių makaronų, džiūvėsėlių, pašarų gamybai, džiūvėsiai naudojami ruošiant paukštienos gaminius ir pan.

Ataskaitiniu laikotarpiu Grupės įmonės pagamino 19 tūkst. tonų miltų, miltinių mišinių bei džiūvėsėlių, 14 tūkst. tonų šios produkcijos pardavė bei gavo 4,7 mln. eurų pajamų; jei lyginti su praėjusiais finansiniais metais Grupei dar nepriklausiusių „KG Group“ įmonių rezultatu – tai atitinkamai 8 proc., 6 proc. ir 6 proc. didesni kiekiai nei tuo pačiu laikotarpiu 2020 finansiniais metais. Geri grūdų likučiai sandėliuose leido išlaikyti aukštus miltų ir miltinių mišinių pardavimo kiekius bei pelningumus aukštų žaliavų kainų aplinkoje. Džiūvėsėlius eksportuojant į Rusiją konkurencingumą mažino žemos rinkos grūdų ir miltų kainos šioje šalyje (politinių ir ekonominių apribojimų), tad pelningumus išlaikyti teko vietinėje bei naujose rinkose (Saudo Arabija ir JAE).

Ataskaitiniu laikotarpiu segmento Grupės įmonės taip pat pagamino 47 mln. greito paruošimo produktų (GPP) vienetų – košių bei makaronų indeliuose ir pakeliuose, dėžutėse; 46 mln. vienetų šios produkcijos pardavė ir uždirbo 12 mln. Eurų pardavimo pajamų; jei lyginti su praėjusiais finansiniais metais Grupei dar nepriklausiusių „KG Group“ įmonių rezultatu – tai atitinkamai sudarė 14 proc., 16 proc. ir 11 proc. mažesnius kiekius nei tuo pačiu laikotarpiu 2020 finansiniais metais. 98% GPP produkcijos eksportuojama Europos rinkose, kuriose karantininiai ribojimai bei individualūs organizacijų darbo organizavimo sprendimai, nors ir nebuvo vienodi, tačiau 2020 m. vasarą buvo labiau ribojantys, tad darė teigiamą įtaką didesniai greito paruošimo produkcijos vartojimui. Prastesnių rezultatų pasiekta ne tik dėl aukštos praėjusio ataskaitinio laikotarpio lyginamosios bazės, bet ir karantininių draudimų sukeltų trikdžių, gamybos, tiekimo bei kitiems ribojimams neretai lemiant vėlavimus ir atidėtą poreikio patenkinimą. Veiklą apsunkino ir besitęsiantis žaliavų bei pakuočių kainų brangimas.

Ataskaitiniu laikotarpiu tęsti 2020 m. pradėtų investicijų į naujo sandėlio Kėdainiuose statybą darbai. Iki šiol turėtas sandėliavimo plotas buvo nepakankamas ir nesuderinamas su maksimaliu greito paruošimo makaronų gamyklos pajėgumu, todėl naudotasi išorės sandėliavimu. Investicijų pabaiga numatoma antrojoje 2022 m. pusėje, sukuriant apie 2 500 kv. m. papildomo saugojimo ploto, o papildomai įvykdžius kompleksines investicijas į pačią gamyklą, tikimasi pavyks gamyklos gamybinį pajėgumą padidinti iki 136 mln. vienetų per metus.

Maisto produktų veiklos segmento pajamos per ataskaitinį laikotarpį augo 358 proc. iki 79 mln. Eur. Veiklos pelnas siekė 3,2 mln. Eur, palyginus su 0,2 mln. Eur pelnu ankstesniais metais.

Pažymėtina, jog lyginant Maisto produktų segmento įmonių, buvusių Grupės sudėtyje iki įsigijimo sandorio, rezultatus ataskaitiniu ir atitinkamu laikotarpiu praėjusiais finansiniais metais, būtų fiksuojamas 5 proc. parduotų maisto produktų kiekio mažėjimas, 18 proc. šių produktų pardavimo pajamų augimas bei 501 proc. veiklos pelno mažėjimas.



## Kitos veiklos

Šis veiklos segmentas apima kenkėjų kontrolės ir higienos prekių bei paslaugų teikimą, naminių gyvūnų ėdalo gamybą ir prekybą, veterinarinės farmacijos paslaugų teikimą ir didmeninę bei mažmeninę prekybą veterinariniais preparatais, skirtais visoms gyvūnų grupėms, kitas veiklas.




<b>Veiklos pradžia</b>	2021 m.
<b>Veikla ir veikiančios įmonės</b>	Šis veiklos segmentas apima: - kenkėjų kontrolės ir higienos produktų prekybą (AB „Kauno grūdai“) - ekstrudotų produktų, naminių gyvūnėlių maisto gamybą ir prekybą (AB „Kauno grūdai“) - veterinarinės farmacijos paslaugų teikimą ir prekybą produktais (AB „Kauno grūdai“, OOO „KLM“, OOO "VitOMEK") - fumigacijos ir sanitarijos paslaugų teikimą (UAB „Baltic Fumigation services“)
<b>Generuojama Grupės pajamų dalis (2021–2022 3 mėn.)</b>	2 proc.
<b>Nuosavi prekių ženklai</b>	Šunų/kačių ėdalai „Quattro“, „Canis“, „LaMurr“, „Aport“
<b>Gamybos pajėgumai ataskaitinio laikotarpio pabaigoje</b>	Nuosava ekstrudotų produktų gamybinė bazė Alytuje
<b>Sertifikatai</b>	OOO "VitOMEK" sertifikuota farmacinei veiklai vykdyti. AB „Kauno grūdai“ ir OOO „KLM“ turi didmeninio platinimo vetfarmacijos licencijas

Kitų verslų segmente didžiausia pardavimų dalis užtikrinama vykdant didmeninę ir mažmeninę prekybą pasaulyje gerai žinomų gamintojų veterinariniais preparatais Baltijos šalyse, Baltarusijoje, Rusijoje, o taip pat teikiant profesionalias veterinarijos gydytojų konsultacijas Lietuvos ūkininkams, klinikų, vaistinių ir veterinarinių parduotuvių atstovams. Ataskaitiniu laikotarpiu smulkių gyvūnų veterinarinių preparatų pardavimus augino kylanti rinka, palaikoma didėjančio augintinių skaičiaus bei augančio išleidžiamų pinigų kiekio vienam gyvūnui. Esant trūkumui rinkoje, gerų rezultatų, išpildant Baltijos šalių klientų užsakymus, pasiekti padėjo sandėlyje sukaupti atsargų likučiai, Rusijoje – sudaryti kontraktai su naujais tiekėjais išplečiant pardavimų portfelį ir apskritai išnaudojant Federacijos teritorijoje pablogėjusią epizootinę padėtį, Baltarusijoje tuo pat metu susidurta su pagrindinio tiekėjo pristatymo trikdžiais, ženkliai apribojusiai pardavimus.

Grupėje taip pat atliekama naminių gyvūnų ėdalo gamyba nuosavoje ekstruduočių produktų gamybinėje bazėje Alytuje. Nors ataskaitiniu laikotarpiu šunų maisto paklausa rinkoje ir toliau išliko stabili ir Grupė įvykdė kiekinius verslo planus, verslo pelningumui didžiausios įtakos turėjo stipriai išaugusios žaliavų kainos rinkoje - tiek grūdų, tiek visų gyvūninių baltymų ir riebalų.

Kenkėjų kontrolę užtikrinančių bei higienos priemonių prekybą vykdančių Grupės įmonių veikla sudaro neženkliai Grupės pajamų dalį. Siūlomos profilaktinės ir intervencinės priemonės, skirtos užtikrinti maisto saugos reikalavimus, prekiaujama cheminėmis priemonėmis, skirtomis tiek profesionaliam naudojimui, tiek kasdieniam buitinių patalpų valymui. Ataskaitiniu laikotarpiu pardavimo pajamos augo, visgi toliau didėjant paslaugoms atlikti ir perpardavimui skirtų priemonių savikainai (biocidiniai produktai, spąstai, inventoriūs, kt.), o taip augant konkurencijai dezinfekcijos srityje vietinėje rinkoje (atsiranda naujų įmonių, įgyjančių licencijas atlikti paslaugas pandemijos metu), jaustas stiprus spaudimas pelningumui.

Bendros veiklos segmento, apimančio aukščiau išvardintas ir kitas mažesnio materialumo veiklas, pajamos per ataskaitinį laikotarpį siekė 9 mln. Eur, veiklos pelnas – 2,4 mln. Eur.



# Viešai paskelbta informacija ir kiti ataskaitinio laikotarpio įvykiai

## Viešai paskelbta informacija

Per ataskaitinį laikotarpį, pasibaigusį 2021 m. rugsėjo 30 d., Bendrovė viešai paskelbė tiek per Nasdaq Vilnius vertybinių popierių biržos „Globenewswire“ informacinę sistemą, tiek savo interneto svetainėje [www.linasagroup.lt](http://www.linasagroup.lt) išplatino šią informaciją:

2021-09-14 16:30 EEST	AB „Linas Agro Group“ siekia įsigyti žaliavų prekybos įmonę	Kita informacija	Lt, En
2021-08-31 17:00 EEST	AB „Linas Agro Group“ 12 mėnesių pardavimai augo 43 %, o grynas pelnas – 56 %	Tarpinė informacija	Lt, En
2021-07-16 09:30 EEST	AB „Linas Agro Group“ užbaigė „KG Group“ įsigijimo sandorį	Pranešimas apie esminį įvykį	Lt, En
2021-07-14 16:30 EEST	AB „Linas Agro Group“ planuoja šią savaitę užbaigti „KG Group“ įmonių įsigijimo sandorį	Kita informacija	Lt, En
2021-07-12 08:45 EEST	„Enlight Research“ analitikai reguliariai teiks informaciją apie AB „Linas Agro Group“	Kita informacija	Lt, En
2021-07-05 16:55 EEST	AB „Linas Agro Group“ gavo Lietuvos konkurencijos tarybos leidimą vykdyti „KG Group“ įmonių įsigijimo sandorį	Kita informacija	Lt, En

## Kiti įvykiai per ataskaitinį laikotarpį

2021-09-09	Bendrovė įsigijo KGKhumex B.V. 50 proc. akcijų.
2021-09-06	AB „Linas Agro“ sudarė kreditavimo sutartį su Credit Europe Bank N.V. dėl 30 mln. Eur paskolos.
2021 m. liepa– rugpjūtis	Bendrovė sudarė kreditavimo sutartį su AB SEB banku, „Swedbank“, AB ir Luminor bank AS kartu dėl 46 290 000 Eur skolinimosi ir užtikrino jos įvykdymą turto įkeitimu.
2021-08-11	SIA „KG Latvija“ įstatinis kapitalas padidintas 1 500 000 Eur suma.
2021-07-09	Linas Agro OU įstatinis kapitalas padidintas 150 000 Eur suma.

# Įvykiai po ataskaitinio laikotarpio

2021-11-29	UAB „KG mažmena“ įstatinis kapitalas padidintas 2 100 034,40 eurų suma.
2021-11-23	TOV „Linas Agro Ukraina“ įstatinis kapitalas padidintas 84 195,66 eurų suma.
2021-11-22	Pasikeitė Bendrovės buveinė, nauja Bendrovės buveinė – Subačiaus g. 5, Vilnius, Lietuvos Respublika.
2021-11-22	Įregistruota nauja Bendrovės įstatų redakcija – Bendrovės įstatinis kapitalas padidintas 421 660 Eur suma, išleidžiant 1 454 000 naujų paprastųjų vardinių Bendrovės akcijų. Naujai išleistas akcijas pasirašė Bendrovės darbuotojai ir (ar) organų nariai, kurie 2018 m. buvo sudarę Bendrovės akcijų opciono sutartį ir atitinkamai 2021 m. pateikė Bendrovei pranešimą dėl pasinaudojimo opcionu. Akcijos yra visiškai apmokėtos Bendrovės lėšomis iš Bendrovės sudaryto rezervo savoms akcijoms suteikti.
2021-10-18	Atšaukus reorganizavimą, Juridinių asmenų registre išregistruoti UAB „Karčemos bendrovė“ ir UAB „KUPIŠKIO GRŪDAI“ statusas „reorganizuojama“ bei UAB „Linas Agro“ Grūdų centrai statusas „dalyvaujantis reorganizavime“.
2021-10-01	UAB „GeoFace“ vienintelis akcininkas priėmė sprendimą didinti jos įstatinį kapitalą 706 000,00 Eur suma, ir atšaukė akcininko pirmumo teisę įsigyti naujai išleidžiamas akcijas, suteikiant teisę jų įsigyti akcinei bendrovei „Linas Agro“. Po UAB „GeoFace“ įstatinio kapitalo padidinimo, jos akcininkai bus UAB „Dotnuva Baltic“ ir akcinė bendrovė „Linas Agro“, valdantys po 50 proc. akcijų.

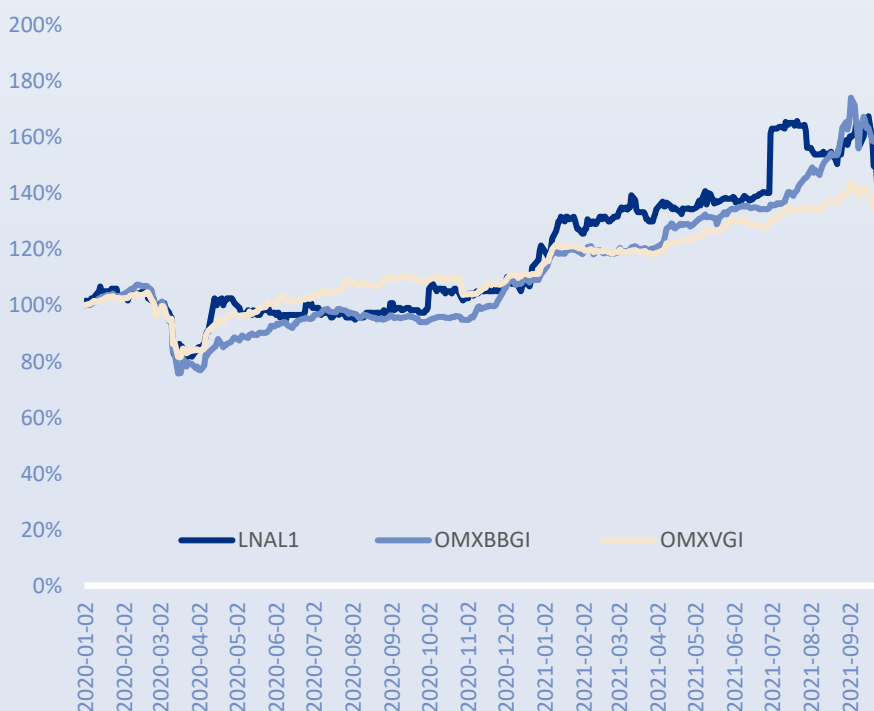


# AB „Linus Agro Group“ akcijų kaina ir apyvarta

Informacija apie Bendrovės akcijų kainas ir apyvartą nuo 2016-07-01 iki ataskaitinio laikotarpio pabaigos, t. y. iki 2021 m. rugsėjo 30 d., pateikiama grafike:

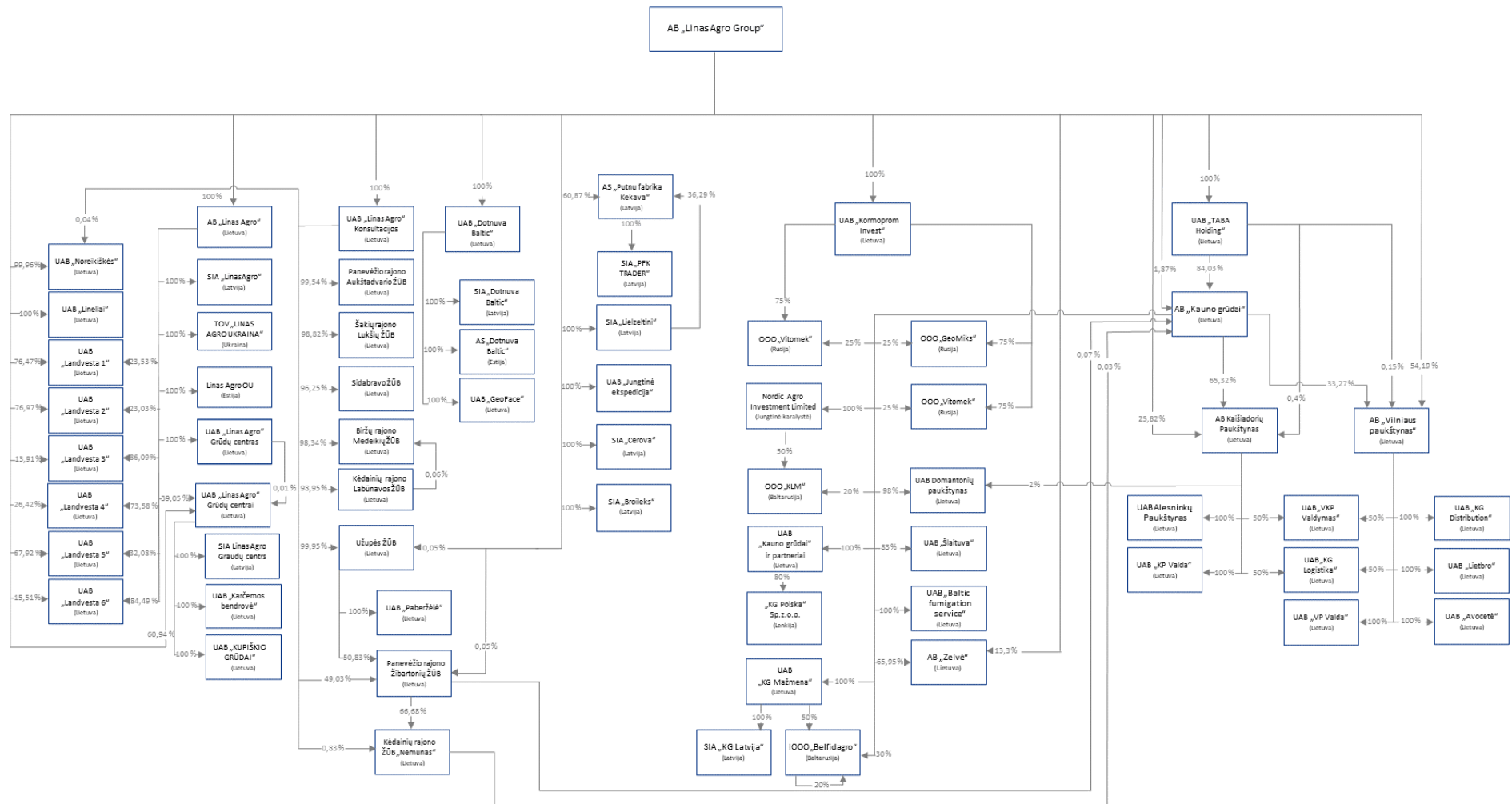


Informacija apie Bendrovės akcijų kainos bei OMX Baltic Benchmark GI (OMXBBGI) ir OMX Baltic Vilnius GI (OMXVGI) indeksų svyravimus nuo 2020-01-01 iki ataskaitinio laikotarpio pabaigos, t. y. iki 2021 m. rugsėjo 30 d., pateikiama grafike:



# AB „Linus Agro Group“ valdomos įmonės \*

\*Į schemą neįtrauktos įmonės: UAB „Gerera“ (nevykdė veiklos, 100 proc. akcijų), UAB „Dotnuvos technika“ (nevykdė veiklos, 100 proc. akcijų), UAB Kekava Foods LT (nevykdė veiklos, 97,16 proc. akcijų), Linas Agro A/S (likviduojama, 100 proc. akcijų), UAB „Zemvaldos turto konsultacijos“ (nevykdė veiklos, 100 proc. akcijų), UAB „KG Group LT“ (nevykdė veiklos, 85,99 proc. akcijų), AB „Kauno grūdai“ labdaros ir paramos fondas“ (nevykdė veiklos, 85,99 proc. akcijų), UAB „Gastroneta“ (nevykdė veiklos, 82,95 proc. akcijų), UAB „Kaišiadorių paukštyno mažmena“ (nevykdė veiklos, 82,39 proc. akcijų), UAB Kaišiadorių skerdykla (nevykdė veiklos, 82,39 proc. akcijų), KG Eesti OU (nevykdė veiklos, 85,90 proc. akcijų), UAB „Uogintai“ (nevykdė veiklos, 82,39 proc. akcijų), Kooperatyvas „Baltoji plunksnelė“ (nevykdė veiklos, 80,84 proc. pajų), SIA „NOVOBALTIC“ (asocijuota įmonė, 16,59 proc. akcijų), KG Khumex Coldstore B.V (asocijuota įmonė, 40,42 proc. akcijų), KG Khumex B.V. (asocijuota įmonė, 50 proc. akcijų).





linas  agro

AB „Linus Agro Group“  
Konsoliduotos finansinės ataskaitos  
(neauditotos)

Už tris 2021–2022 finansinių metų mėnesius

Parengtos pagal Lietuvos banko valdybos nutarimu patvirtintas  
periodinės ir papildomos informacijos rengimo ir pateikimo taisykles

# Konsoliduota finansinės būklės ataskaita

	Pastabos	2021 m. rugsėjo 30 d.	2021 m. birželio 30 d.
<b>TURTAS</b>			
<b>Ilgalaikis turtas</b>			
Nematerialusis turtas	5	3 021	2 170
Ilgalaikis materialusis turtas	6	173 459	128 497
Investicinis turtas	8	784	619
Naudojimosi teise valdomas turtas	7	23 047	22 553
Galvijai ir paukščiai		12 325	8 789
Ilgalaikis finansinis turtas			
Investicijos į asocijuotas ir jungtinės veiklos įmones		237	–
Kitos investicijos		36	34
Išankstiniai apmokėjimai už finansinį turtą		–	2 000
Ilgalaikės gautinos sumos		485	720
Ilgalaikės gautinos sumos iš susijusių šalių	14	750	–
Ilgalaikio finansinio turto iš viso		1 508	2 754
Ilgalaikiai išankstiniai mokėjimai		1 241	1 241
Atidėtojo pelno mokesčio turtas		7 968	2 848
<b>Ilgalaikio turto iš viso</b>		<b>223 353</b>	<b>169 471</b>
<b>Trumpalaikis turtas</b>			
Pasėliai		6 212	19 911
Paukščiai		5 984	2 394
Atsargos		328 794	89 292
Išankstiniai apmokėjimai		10 586	5 957
Per vienerius metus gautinos sumos			
Iš pirkėjų gautinos sumos		187 169	104 710
Iš susijusių šalių gautinos sumos	14	5 942	41
Gautinas pelno mokestis		241	1
Kitos gautinos sumos ir sutarčių turtas		26 113	9 739
Per vienerius metus gautinų sumų iš viso		219 465	114 491
Išvestinės finansinės priemonės		–	3
Kitas finansinis turtas		4 189	1 597
Pinigai ir pinigų ekvivalentai		16 962	18 007
<b>Trumpalaikio turto iš viso</b>		<b>592 192</b>	<b>251 652</b>
<b>Turto iš viso</b>		<b>815 545</b>	<b>421 123</b>

(tęsinys kitame puslapyje)

Toliau pateikiamas aiškinamasis raštas yra sudėtinė šių finansinių ataskaitų dalis.

# Konsoliduota finansinės būklės ataskaita

(tęsinys)

<b>NUOSAVAS KAPITALAS IR ĮSIPAREIGIJIMAI</b>	<b>Pastabos</b>	<b>2021 m. rugsėjo 30 d.</b>	<b>2021 m. birželio 30 d.</b>
<b>Nuosavas kapitalas, priskirtinas Bendrovės akcininkams</b>			
Įstatinis kapitalas	1	46 093	46 093
Akcijų priedai	1	23 038	23 038
Privalomasis rezervas ir kiti rezervai		6 146	6 146
Nuosavos akcijos (-)		(445)	(445)
Užsienio valiutos perskaičiavimo rezervas		307	(14)
Nepaskirstytasis pelnas		129 661	119 333
<b>Nuosavo kapitalo, priskirtino Bendrovės akcininkams iš viso</b>		<b>204 800</b>	<b>194 151</b>
<b>Mažumos dalis</b>		<b>14 100</b>	<b>2 070</b>
<b>Nuosavo kapitalo iš viso</b>		<b>218 900</b>	<b>196 221</b>
<b>Įsipareigojimai</b>			
<b>Ilgalaikiai įsipareigojimai</b>			
Dotacijos ir subsidijos		8 843	6 372
Ilgalaikės paskolos	9	72 938	13 056
Prekybos skolos		602	601
Nuomos įsipareigojimai	10	27 935	27 148
Atidėtojo pelno mokesčio įsipareigojimas		1 338	1 029
Ilgalaikės išmokos darbuotojams		528	776
Kiti ilgalaikiai įsipareigojimai		2 440	1 055
<b>Ilgalaikių įsipareigojimų iš viso</b>		<b>114 624</b>	<b>50 037</b>
<b>Trumpalaikiai įsipareigojimai</b>			
Ilgalaikių paskolų einamųjų metų dalis	9	21 543	17 119
Ilgalaikių nuomos įsipareigojimų einamųjų metų dalis	10	6 121	5 553
Trumpalaikės paskolos	9, 14	199 403	63 115
Prekybos skolos		192 060	63 707
Susijusioms šalims mokėtinos sumos	14	309	232
Mokėtinas pelno mokestis		2 224	452
Išvestinės finansinės priemonės		12 728	34
Sutarčių įsipareigojimai		3 913	2 070
Kiti trumpalaikiai įsipareigojimai		43 720	22 583
<b>Trumpalaikių įsipareigojimų iš viso</b>		<b>482 021</b>	<b>174 865</b>
<b>Nuosavo kapitalo ir įsipareigojimų iš viso</b>		<b>815 545</b>	<b>421 123</b>

Toliau pateikiamas aiškinamasis raštas yra sudėtinė šių finansinių ataskaitų dalis.

# Konsoliduota bendrųjų pajamų ataskaita

(už periodą nuo liepos 1 d. iki rugsėjo 30 d.)

	Pastabos	2021-2022 3 mėn.	2020-2021 3 mėn.
Pardavimo pajamos	4	439 961	239 326
Pardavimo savikaina		(402 366)	(226 150)
<b>Bendrasis pelnas</b>		<b>37 595</b>	<b>13 176</b>
Veiklos (sąnaudos)	11	(23 984)	(8 397)
Kitos pajamos	12	2 998	1 220
Kitos (sąnaudos)	12	(2 178)	(1 072)
<b>Veiklos pelnas</b>		<b>14 431</b>	<b>4 927</b>
Finansinės veiklos pajamos		469	418
Finansinės veiklos (sąnaudos)		(2 135)	(883)
Asocijuotų ir jungtinės veiklos įmonių pelno dalis		37	–
<b>Pelnas prieš apmokestinimą</b>		<b>12 802</b>	<b>4 462</b>
Pelno mokestis		(1 249)	(601)
<b>Grynasis pelnas</b>		<b>11 553</b>	<b>3 861</b>
<b>Grynasis pelnas priskirtinas:</b>			
Bendrovės akcininkams		10 328	3 904
Mažumai		1 225	(43)
		<b>11 553</b>	<b>3 861</b>
Pelnas ir sąlyginis pelnas vienai akcijai (eurais)		0,07	0,03
<b>Grynasis pelnas</b>		<b>11 553</b>	<b>3 861</b>
<b>Kitos bendrosios pajamos</b>			
Valiutų kursų skirtumai dėl užsienio įmonių finansinių ataskaitų perskaičiavimo		350	(8)
<b>Viso kitų bendrųjų pajamų, kurios bus perkeliamos į pelną (nuostolius) ateityje</b>		<b>350</b>	<b>(8)</b>
<b>Viso bendrųjų pajamų, po mokesčių</b>		<b>11 903</b>	<b>3 853</b>
<b>Bendrosios pajamos priskirtinos:</b>			
Bendrovės akcininkams		10 649	3 896
Mažumai		1 254	(43)
		<b>11 903</b>	<b>3 853</b>

Toliau pateikiamas aiškinamasis raštas yra sudėtinė šių finansinių ataskaitų dalis.

# Konsoliduota nuosavo kapitalo pokyčių ataskaita

	Nuosavas kapitalas, priskirtinas Bendrovės akcininkams										
	Pastabos	Įstatinis kapitalas	Nuosavos akcijos	Akcijų priedai	Privalo- masis rezervas ir kiti rezervai	Rezervas savų akcijų įsigijimui	Užsienio valiutos perskai- čiavimo rezervas	Nepaskirs- tytasis pelnas (nuosto- liai)	Iš viso	Mažumos dalis	Iš viso
<b>2020 m. liepos 1 d. likutis</b>		<b>46 093</b>	<b>(446)</b>	<b>23 038</b>	<b>5 153</b>	–	<b>(10)</b>	<b>105 122</b>	<b>178 950</b>	<b>2 252</b>	<b>181 202</b>
Grynasis metų pelnas		–	–	–	–	–	–	3 904	3 904	(43)	3 861
Valiutų keitimo kursų skirtumai, perskaičiuojant užsienyje veikiančių įmonių sumas		–	–	–	–	–	(8)	–	(8)	–	(8)
Bendrųjų pajamų iš viso		–	–	–	–	–	(8)	3 904	3 896	(43)	3 853
Mažumos dalies įsigijimas		–	–	–	–	–	–	107	107	(193)	(86)
<b>2020 m. rugsėjo 30 d. likutis</b>		<b>46 093</b>	<b>(446)</b>	<b>23 038</b>	<b>5 153</b>	–	<b>(18)</b>	<b>109 133</b>	<b>182 953</b>	<b>2 016</b>	<b>184 969</b>
<b>2021 m. liepos 1 d. likutis</b>		<b>46 093</b>	<b>(445)</b>	<b>23 038</b>	<b>6 146</b>	–	<b>(14)</b>	<b>119 333</b>	<b>194 151</b>	<b>2 070</b>	<b>196 221</b>
Grynasis metų pelnas		–	–	–	–	–	–	10 328	10 328	1 225	11 553
Valiutų keitimo kursų skirtumai, perskaičiuojant užsienyje veikiančių įmonių sumas		–	–	–	–	–	321	–	321	29	350
Bendrųjų pajamų iš viso		–	–	–	–	–	321	10 328	10 649	1 254	11 903
Mažumos dalis kylanti iš dukterinių įmonių įsigijimo		–	–	–	–	–	–	–	–	10 776	10 776
<b>2021 m. rugsėjo 30 d. likutis</b>		<b>46 093</b>	<b>(445)</b>	<b>23 038</b>	<b>6 146</b>	–	<b>307</b>	<b>129 661</b>	<b>204 800</b>	<b>14 100</b>	<b>218 900</b>

Toliau pateikiamas aiškinamasis raštas yra sudėtinė šių finansinių ataskaitų dalis.

# Konsoliduota pinigų srautų ataskaita

Pastabos	2021-2022 3 mėn.	2020-2021 3 mėn.
<b>Pagrindinės veiklos pinigų srautai</b>		
Grynasis pelnas	11 553	3 861
<b>Nepiniginių sąnaudų (pajamų) atstatymas:</b>		
Nusidėvėjimas ir amortizacija	8 698	3 684
Subsidijų amortizacija	(250)	(134)
(Pelnas) iš ilgalaikio materialiojo turto perleidimo	(106)	(128)
Gautinų sumų ir išankstinių apmokėjimų vertės sumažėjimo pokytis bei nurašytos sumos	236	(12)
Atsargų nurašymas iki grynosios realizavimo vertės	(368)	(193)
Atidėjinių nuostolingoms sutartims pasikeitimas	–	(4)
Sutarčių turto ir sukauptų sąnaudų pasikeitimas	(1 282)	(1 442)
Biologinio turto tikrosios vertės pasikeitimas	(213)	217
Atidėtojo pelno mokesčio pasikeitimas	(360)	(152)
Ataskaitinių metų pelno mokesčio sąnaudos	1 609	753
(Pajamos) sąnaudos iš finansinių priemonių tikrosios vertės pasikeitimo	(3 220)	1 073
Asocijuotų ir jungtinės veiklos įmonių pelno dalis	(37)	–
Palūkanų (pajamos)	(469)	(418)
Palūkanų sąnaudos	2 135	883
	<b>17 926</b>	<b>7 988</b>
<b>Apyvartinio kapitalo pasikeitimai:</b>		
Biologinio turto sumažėjimas	12 848	13 885
Atsargų (padidėjimas) sumažėjimas	(143 450)	(75 804)
Išankstinių apmokėjimų (padidėjimas) sumažėjimas	(242)	924
Iš pirkėjų gautinų sumų ir kitų gautinų sumų sumažėjimas (padidėjimas)	36 035	(171)
Apriboto naudojimo pinigų (padidėjimas)	(2 580)	(600)
Prekybos ir kitų skolų padidėjimas	18 560	30 152
(Sumokėtas) pelno mokestis	(736)	(7)
<b>Grynieji pagrindinės veiklos pinigų srautai</b>	<b>(61 639)</b>	<b>(23 633)</b>

(tęsinys kitame puslapyje)

Toliau pateikiamas aiškinamasis raštas yra sudėtinė šių finansinių ataskaitų dalis.



# Konsoliduota pinigų srautų ataskaita (tęsinys)

	Pastabos	2021-2022 3 mėn.	2020-2021 3 mėn.
<b>Investicinės veiklos pinigų srautai</b>			
Nematerialiojo, ilgalaikio materialiojo ir investicinio turto (įsigijimas)		(3 491)	(4 108)
Nematerialiojo, ilgalaikio materialiojo ir investicinio turto pardavimo pajamos		920	310
Dukterinių įmonių įsigijimas		(62 770)	(138)
Asocijuotų ir jungtinės veiklos įmonių įsigijimas (Suteiktos) paskolos		(200)	–
Suteiktų paskolų grąžinimas		(33)	(438)
Gautos palūkanos		145	139
Gautos palūkanos		469	417
<b>Grynieji investicinės veiklos pinigų srautai</b>		<b>(64 960)</b>	<b>(3 818)</b>
<b>Finansinės veiklos pinigų srautai</b>			
Paskolų gavimas		165 163	52 814
Paskolų (grąžinimas)		(36 113)	(23 653)
Nuomos (mokėjimai)		(2 116)	(1 169)
(Sumokėtos) palūkanos		(2 135)	(862)
Gautos subsidijos		127	169
Mažumos (įsigijimas)		–	(86)
<b>Grynieji finansinės veiklos pinigų srautai</b>		<b>124 926</b>	<b>27 213</b>
<b>Grynasis pinigų ir pinigų ekvivalentų (sumažėjimas) padidėjimas</b>		<b>(1 673)</b>	<b>(238)</b>
<b>Valiutų kursų įtaka</b>		<b>628</b>	<b>–</b>
<b>Pinigai ir pinigų ekvivalentai laikotarpio pradžioje</b>		<b>18 007</b>	<b>9 539</b>
<b>Pinigai ir pinigų ekvivalentai laikotarpio pabaigoje</b>		<b>16 962</b>	<b>9 301</b>
<b>Papildoma pinigų srautų informacija:</b>			
<b>Nepiniginė investicinė veikla:</b>			
Ilgalaikio materialiojo turto įsigijimai, dotacijomis ir subsidijomis		127	169
Ilgalaikio materialiojo turto įsigijimai, finansuoti lizingu		406	476
Neapmokėta dukterinių įmonių pirkimo kainos dalis		2 879	–

Toliau pateikiamas aiškinamasis raštas yra sudėtinė šių finansinių ataskaitų dalis.

# Finansinių ataskaitų aiškinamasis raštas

## 1. Bendroji informacija

AB „Linas Agro Group“ (toliau – Bendrovė arba valdančioji įmonė) yra Lietuvos Respublikoje registruota akcinė bendrovė. Bendrovė buvo užregistruota 1995 m. lapkričio 27 d.

Bendrovės buveinės adresas yra: Subačiaus g. 5, LT-01302 Vilnius, Lietuva.

Pagrindinė Grupės veikla aprašyta 4 pastaboje.

Grupės ir Bendrovės finansiniai metai prasideda kalendorinių metų liepos 1 d. ir pasibaigia kitų kalendorinių metų birželio 30 d.

2021 m. rugsėjo 30 d. ir 2021 m. birželio 30 d. Bendrovės akcininkai buvo:

	2021 m. rugsėjo 30 d.		2020 m. birželio 30 d.	
	Turimų akcijų skaičius	Nuosavybės dalis	Turimų akcijų skaičius	Nuosavybės dalis
Akola ApS (Danija)	109 909 167	69,15 %	109 909 167	69,15 %
Darius Zubas	17 049 995	10,73 %	17 049 995	10,73 %
UAB INVL Asset Management	8 970 149	5,64 %	9 087 369	5,72 %
Kiti akcininkai (privatūs ir instituciniai investuotojai)	23 011 087	14,48 %	22 893 867	14,40 %
<b>Iš viso</b>	<b>158 940 398</b>	<b>100,00 %</b>	<b>158 940 398</b>	<b>100,00 %</b>

Visos Bendrovės akcijos, kurių kiekvienos nominali vertė 2021 m. rugsėjo 30 d. yra 0,29 euro (2021 m. birželio 30 d. – 0,29 euro) yra paprastosios bei 2021 m. rugsėjo 30 d. ir 2021 m. birželio 30 d. buvo pilnai apmokėtos.

2021 m. rugsėjo 30 d. Bendrovė buvo įsigijusi 767 972 Bendrovės akcijų (2021 m. birželio 30 d. 767 972 akcijų), kas sudaro 0,48 % nuosavybės dalies. Dukterinės ir kitos susijusios įmonės Bendrovės akcijų 2021 m. rugsėjo 30 d. ir 2021 m. birželio 30 d. neturėjo.

Visos 158 940 398 paprastųjų Bendrovės akcijų yra įtrauktos į vertybinių popierių biržos Nasdaq Vilnius Oficialųjį sąrašą (akcijų ISIN kodas LT0000128092). Akcijų prekybinis kodas vertybinių popierių biržoje Nasdaq Vilnius yra LNA1L.

2021 m. rugsėjo 30 d. Grupės darbuotojų skaičius buvo 5 531 (2021 m. birželio 30 d. – 2 166).

Per laikotarpį, pasibaigusį 2021 m. rugsėjo 30 d. ir 2021 m. birželio 30 d., įstatinio kapitalo pokyčių nėra.

## 2. Apskaitos principai

Šios finansinės ataskaitos yra parengtos pagal Tarptautinius finansinės atskaitomybės standartus (TFAS), priimtus taikyti Europos sąjungoje (toliau – ES), tarp jų – pagal 34 Tarptautinį apskaitos standartą (TAS). Įvertinant visus esminius aspektus, yra laikomasi tų pačių apskaitos principų, kaip ir rengiant 2020–2021 finansinių metų finansines ataskaitas.

### 3. Grupės struktūra ir pasikeitimai Grupėje

2021 m. rugsėjo 30 d. ir 2021 m. birželio 30 d. Bendrovė turėjo šias tiesiogiai ir netiesiogiai kontroliuojamas dukterines įmones (toliau – Grupė):

	Registravimo vieta	Grupės efektyvi valdomų akcijų dalis		Pagrindinė veikla
		2021 m. rugsėjo 30 d.	2021 m. birželio 30 d.	
AB „Linus Agro“	Lietuva	100%	100%	Didmeninė prekyba grūdais, aliejinių augalų sėklomis, žaliavomis pašarams ir produktų augalininkystei tiekimas
UAB „Linus Agro“ Konsultacijos	Lietuva	100%	100%	Įmonių valdymas
UAB „Dotnuva Baltic“	Lietuva	100%	100%	Prekyba žemės ūkio technika, įranga ir įrengimais elevatoriams bei fermoms, sertifikuotų sėklų gamyba
UAB „Linus Agro“ Grūdų centrai	Lietuva	100%	100%	Grūdų paruošimas ir sandėliavimas
UAB „Jungtinė ekspedicija“	Lietuva	100%	100%	Logistikos ir ekspedijavimo paslaugos
UAB „Landvesta 1“	Lietuva	100%	100%	Žemės ūkio paskirties žemės nuoma ir valdymas
UAB „Landvesta 2“	Lietuva	100%	100%	Žemės ūkio paskirties žemės nuoma ir valdymas
UAB „Landvesta 5“	Lietuva	100%	100%	Žemės ūkio paskirties žemės nuoma ir valdymas
UAB „Noreikiškės“	Lietuva	100%	100%	Žemės ūkio paskirties žemės nuoma ir valdymas
UAB „Lineliai“	Lietuva	100%	100%	Žemės ūkio paskirties žemės nuoma ir valdymas
UAB „Zemvaldos Turto Konsultacijos“	Lietuva	100%	100%	Veiklos nevykdo
AS „Putnu fabrika Kekava“	Latvija	97,16%	97,16%	Paukščių auginimas, vištienos ir jos produktų gamyba
SIA „PFK Trader“	Latvija	97,16%	97,16%	Mažmeninė prekyba maisto produktais
SIA „Lielzeltini“	Latvija	100%	100%	Paukščių auginimas, vištienos ir jos produktų gamyba, pašarų gamyba
SIA „Cerova“	Latvija	100%	100%	Kiaušinių inkubavimas ir viščiukų pardavimas
SIA „Broileks“	Latvija	100%	100%	Paukščių auginimas ir pardavimas
UAB „Kekava Foods LT“	Lietuva	97,16%	97,16%	Veiklos nevykdo
SIA „Linus Agro“	Latvija	100%	100%	Didmeninė prekyba grūdais, aliejinių augalų sėklomis, ir produktų augalininkystei tiekimas
UAB „Gerera“	Lietuva	100%	100%	Veiklos nevykdo
UAB „Linus Agro“ Grūdų centras	Lietuva	100%	100%	Įmonių valdymas
Linus Agro A/S (likviduojama)	Danija	100%	100%	Veiklos nevykdo
UAB „Landvesta 3“	Lietuva	100%	100%	Žemės ūkio paskirties žemės nuoma ir valdymas
UAB „Landvesta 4“	Lietuva	100%	100%	Žemės ūkio paskirties žemės nuoma ir valdymas
UAB „Landvesta 6“	Lietuva	100%	100%	Žemės ūkio paskirties žemės nuoma ir valdymas
TOV „LINAS AGRO UKRAINA“	Ukraina	100%	100%	Atstovybės veikla
Linus Agro OÜ	Estija	100%	100%	Produktų augalininkystei tiekimas
Biržų rajono Medeikių ŽŪB	Lietuva	98,39%	98,39%	Augalininkystė
Šakių rajono Lukšių ŽŪB	Lietuva	98,82%	98,82%	Mišri žemės ūkio veikla
Panevėžio rajono Aukštadvario ŽŪB	Lietuva	99,54%	99,54%	Mišri žemės ūkio veikla
Sidabravo ŽŪB	Lietuva	96,25%	96,25%	Mišri žemės ūkio veikla
Kėdainių rajono Labūnavos ŽŪB	Lietuva	98,95%	98,95%	Mišri žemės ūkio veikla
Užupės ŽŪB	Lietuva	100%	100%	Žemės ūkio paskirties žemės nuoma ir valdymas
UAB „Paberžėlė“	Lietuva	100%	100%	Žemės ūkio paskirties žemės nuoma ir valdymas
Panevėžio rajono Žibartonių ŽŪB	Lietuva	99,90%	99,90%	Mišri žemės ūkio veikla
SIA „DOTNUVA BALTIC“	Latvija	100%	100%	Prekyba žemės ūkio technika, įranga ir įrengimais elevatoriams
AS „Dotnuva Baltic“	Estija	100%	100%	Prekyba žemės ūkio technika, įranga ir įrengimais elevatoriams

### 3. Grupės struktūra ir pasikeitimai Grupėje (tęsinys)

	Registravimo vieta	Grupės efektyvi valdomų akcijų dalis		Pagrindinė veikla
		2021 m. rugsėjo 30 d.	2021 m. birželio 30 d.	
UAB „GeoFace“	Lietuva	100%	100%	Programinės įrangos kūrimas
UAB „Dotnuvos technika“	Lietuva	100%	100%	Veiklos nevykdo
UAB „Karčemos bendrovė“	Lietuva	100%	100%	Grūdų paruošimas ir sandėliavimas
SIA „Linas Agro“ Graudu centrs	Latvija	100%	100%	Grūdų paruošimas ir sandėliavimas
UAB „KUPIŠKIO GRŪDAI“	Lietuva	100%	100%	Grūdų paruošimas ir sandėliavimas
Kėdainių rajono ŽŪB „Nemunus“	Lietuva	67,44%	67,44%	Mišri žemės ūkio veikla
UAB „Kormoprom Invest“	Lietuva	100,00%	–	Įmonių valdymas
UAB „TABA Holding“	Lietuva	100,00%	–	Įmonių valdymas
AB „Kauno grūdai“	Lietuva	85,99%	–	Miltų ir jų produktų, pašarų ir ekstruduočių produktų, greito paruošimo produktų gamyba ir didmeninė prekyba, prekės ir paslaugos žemdirbiams, didmeninė prekyba žaliavomis pašarų gamybai, fumigacijos, dezinfekcijos, dezinfekcijos ir deratizacijos paslaugos
UAB „KG Group LT“	Lietuva	85,99%	–	Veiklos nevykdo
UAB „Šlaituva“	Lietuva	71,37%	–	Maltų džiovėsių ir kitos paniruotės gamyba ir didmeninė prekyba
UAB „Baltic fumigation service“	Lietuva	85,99%	–	Fumigacijos paslaugos
AB „Kauno grūdai“ labdaros ir paramos fondas“	Lietuva	85,99%	–	Veiklos nevykdo
UAB „KG Mažmena“	Lietuva	85,99%	–	Mažmeninė prekyba
AB „Zelvė“	Lietuva	70,01%	–	Paukščių auginimas mėšai
UAB „Kauno grūdai“ ir partneriai	Lietuva	85,99%	–	Nuosavo nekilnojamojo turto nuoma
AB „Vilniaus paukštynas“	Lietuva	82,95%	–	Paukščių auginimas mėšai ir kiaušiniams, vištienos ir jos produktų gamyba
UAB „KG Distribution“	Lietuva	82,95%	–	Konsultacinė verslo ir valdymo veikla
UAB „Lietbro“	Lietuva	82,95%	–	Paukščių auginimas mėšai
UAB „Avocetė“	Lietuva	82,95%	–	Įmonių valdymas
UAB „Gastroneta“	Lietuva	82,95%	–	Veiklos nevykdo
UAB VKP valdymas	Lietuva	82,67%	–	Konsultacinė verslo ir valdymo veikla
Kooperatyvas „Baltoji Plunksnelė“	Lietuva	80,84%	–	Veiklos nevykdo
AB Kaišiadorių paukštynas	Lietuva	82,39%	–	Paukščių auginimas mėšai ir kiaušiniams, vištienos ir jos produktų gamyba
UAB Domantonių paukštynas	Lietuva	85,92%	–	Paukščių auginimas mėšai
UAB „Kaišiadorių paukštyno mažmena“	Lietuva	82,39%	–	Veiklos nevykdo
UAB „Uogintai“	Lietuva	82,39%	–	Veiklos nevykdo
UAB Kaišiadorių skerdykla	Lietuva	82,39%	–	Veiklos nevykdo
UAB Alesninkų paukštynas	Lietuva	82,39%	–	Paukščių auginimas mėšai
UAB „KG Logistika“	Lietuva	82,67%	–	Krovininio transporto paslaugos
UAB „VP valda“	Lietuva	82,95%	–	Nuosavo nekilnojamojo turto nuoma
UAB „KP valda“	Lietuva	82,39%	–	Nuosavo nekilnojamojo turto nuoma
SIA „KG Latvija“	Latvija	85,99%	–	Pašarų gamyba ir didmeninė prekyba, didmeninė prekyba žaliavomis pašarų gamybai ir prekėmis augalininkystei

### 3. Grupės struktūra ir pasikeitimai Grupėje (tęsinys)

	Registravimo vieta	Grupės efektyvi valdomų akcijų dalis		Pagrindinė veikla
		2021 m. rugsėjo 30 d.	2021 m. birželio 30 d.	
KG Eesti OU	Estija	85,99%	–	Veiklos nevykdo
„KG Polska“ Sp. zo.o.	Lenkija	68,79%	–	Didmeninė prekyba žaliavomis pašarų gamybai
Nordic Agro Investment Limited	Jungtinė Karalystė	85,99%	–	Įmonių valdymas
I000 „Belfidagro“	Baltarusija	85,99%	–	Premiksų gamyba ir didmeninė prekyba
O00 „KLM“	Baltarusija	60,19%	–	Didmeninė prekyba prekėmis augalininkystei, veterinarinėmis prekėmis, premiksais ir daržovių sėklomis
O00 „VitOMEK“ (į. k. 1157746009398)	Rusija	96,50%	–	Premiksų gamyba
O00 „VitOMEK“ (į. k. 1117746107291)	Rusija	96,50%	–	Didmeninė prekyba premiksais, pašarais ir žaliavomis pašarų gamybai
O00 „GeoMiks“	Rusija	96,50%	–	Nuosavo nekilnojamojo turto nuoma

2021 m. rugsėjo 30 d. Grupė tiesiogiai ir netiesiogiai turėjo investicijas į šias jungtinės veiklos ir asocijuotas įmones:

KG Khumex B.V. (Nyderlandai) – 50,00%;  
KG Khumex Coldstore B.V. (Nyderlandai) – 40,42%;  
SIA „NOVOBALTIC“ (Latvija) – 16,59%.

#### **Pasikeitimai Grupėje per 3 mėnesius, pasibaigusius 2021 m. rugsėjo 30 d.**

2021 m. liepa – rugpjūtis. Bendrovė sudarė kreditavimo sutartį su AB SEB banku, „Swedbank“, AB ir Luminor bank AS kartu dėl 46 290 tūkst. eurų skolinimosi ir užtikrino jos įvykdymą turto įkeitimu.

2021 rugpjūčio 11 d. SIA „KG Latvija“ įstatinis kapitalas padidintas 1 500 tūkst. eurų suma.

2021 liepos 9 d. Linas Agro OU įstatinis kapitalas padidintas 150 tūkst. eurų suma.

### 3. Grupės struktūra ir pasikeitimai Grupėje (tęsinys)

2021 liepos 15 d. AB Bendrovė užbaigė AB „Kauno grūdai“, AB Kaišiadorių paukštynas, AB „Vilniaus paukštynas“ ir su jomis susijusių bendrovių, kartu veikiančių kaip „KG Group“, įsigijimo sandorį. Sandorio suma – 73 469 tūkst. eurų (įskaitant 200 tūkst. eurų už jungtinės veiklos įmonę KG Khumex B.V., kurios įsigijimas užbaigtas 2021 m. rugsėjo 9 d.). Šiuo sandoriu Bendrovė iš viso įsigijo kontrolinius akcijų paketus 34 įmonėse, veikiančiose paukštinkystės, grūdų, miltų, greitai paruošiamų produktų gamybos, pašarų ir premiksų gamybos, veterinarijos preparatų prekybos srityse. Įmonės yra registruotos ir veiklą vykdo Lietuvoje, Latvijoje, Estijoje, Lenkijoje, Baltarusijoje, Rusijoje ir Nyderlanduose. Finansinės ataskaitos preliminarina tikraja verte pateikiamos žemiau:

Įsigijimo data konsolidavimo tikslais	AB „Kauno grūdai“ įmonių grupė bei susijusios įmonės 2021 m. liepos 1 d.
<b>Tikroji vertė</b>	
Nematerialus turtas	919
Ilgalaikis materialusis turtas	49 069
Investicinis turtas	215
Naudojimosi teise valdomas turtas	1 216
Paukščiai	2 470
Ilgalaikės gautinos sumos bei kitas finansinis turtas	754
Atidėtojo pelno mokesčio turtas	5 007
<b>Ilgalaikio turto iš viso</b>	<b>59 650</b>
Paukščiai	3 540
Atsargos	81 928
Išankstiniai apmokėjimai	4 387
Iš pirkėjų gautinos sumos	136 082
Kitos gautinos sumos ir sutarčių turtas	3 701
Pinigai ir pinigų ekvivalentai	4 039
<b>Trumpalaikio turto iš viso</b>	<b>233 677</b>
<b>Turto iš viso</b>	<b>293 327</b>
Dotacijos ir subsidijos	2 611
Nuomos įsipareigojimai	1 685
Ilgalaikės paskolos	19 488
Atidėtojo pelno mokesčio įsipareigojimas	499
Kiti ilgalaikiai įsipareigojimai	599
<b>Ilgalaikių įsipareigojimų iš viso</b>	<b>24 882</b>
Ilgalaikių paskolų einamųjų metų dalis	5 165
Ilgalaikių nuomos įsipareigojimų einamųjų metų dalis	778
Trumpalaikės paskolos	46 489
Prekybos skolos	112 282
Išvestinės finansinės priemonės	2 076
Kiti trumpalaikiai įsipareigojimai ir sutarčių įsipareigojimai	17 610
<b>Viso trumpalaikių įsipareigojimų</b>	<b>184 400</b>
<b>Įsipareigojimų iš viso</b>	<b>209 282</b>
<b>Pripažintas grynasis turtas tikrąja verte iš viso</b>	<b>84 045</b>
Grynasis turtas tikrąja verte, priskirtinas mažumai proporcingai turimai daliai	(10 776)
Prestižas	–
<b>Pirkimo kaina iš viso</b>	<b>73 269</b>
Pirkimo kaina sumokėta pinigais	68 809*
Kiti nepiniginiai tarpusavio reikalavimų įskaitymai	1 581
Neapmokėta pirkimo kainos dalis	2 879
Atimti: įsigyti gryniesi pinigai	(4 039)
<b>Pirkimo kaina, sumokėta grynaisiais pinigais, atėmus įsigytus grynuosius pinigus</b>	<b>64 770</b>

\*2021 m. birželio 30 d. Bendrovė apskaitė 2 000 tūkst. eurų išankstinį apmokėjimą KG Group įmonių akcijoms įsigyti.

### 3. Grupės struktūra ir pasikeitimai Grupėje (tęsinys)

#### **Pasikeitimai Grupėje per 12 mėnesių, pasibaigusį 2021 m. birželio 30 d.**

2021 m. birželio 2 d. padidintas Linus Agro OU įstatinis kapitalas 800 tūkst. eurų suma.

2021 m. gegužės 12 d. Klaipėdos universiteto ateities paramos fondas įregistruotas Juridinių asmenų registre. AB „Linus Agro Group“ dalyvauja kaip šio labdaros ir paramos fondo viena iš steigėjų.

2021 m. gegužės 6 d. Rusijos federalinė antimonopolinė tarnyba priėmė nutarimą, leidžiantį AB „Linus Agro Group“ vykdyti koncentraciją, įsigyjant „KG Group“ priklausančias Rusijoje veikiančias įmones.

2021 m. vasario 23 d. įregistruota UAB „Linus Agro“ Grūdų centrai, pertvarkius UAB „Linus Agro“ Grūdų centras KŪB.

2021 m. vasario 22 d. įregistruota UAB „KUPIŠKIO GRŪDAI“, pertvarkius Žemės ūkio kooperatyvą „KUPIŠKIO GRŪDAI“.

2021 m. sausio 20 d. įregistruota UAB „Karčemos bendrovė“, pertvarkius Karčemos kooperatinę bendrovę.

2021 m. sausio 12 d. žemės ūkio kooperatyvas „KUPIŠKIO GRŪDAI“ ir UAB „Linus Agro“ Grūdų centras KŪB įgijo pertvarkomų statusą.

2020 m. lapkričio 26 d. Bendrovės dukterinė įmonė UAB „Linus Agro“ Konsultacijos pardavė dukterines įmones SIA „Zemvalda Land Management Holdings 1 – 7“ su priklausančiomis įmonėmis už 13 603 tūkst. eurų. Remdamasi TFAS 10 ir 16 nuostatomis Grupė šiose finansinėse ataskaitose minimą akcijų pardavimo sandorį apskaitė kaip pardavimą ir atgalinę nuomą, kadangi Grupės įmonės toliau nuomos žemę iš parduotų anksčiau Grupei priklausiusių įmonių. Grupė šiose finansinėse ataskaitose apskaitė 1 925 tūkst. eurų pelną, susijusį su turto dalimi, kurio teisės buvo perleistos. Pelnas susidarė apskaitant nuomos teise valdomą turta, kylantį iš naujų žemės nuomos sutarčių, proporcingai anksčiau valdyto turto vertei bei įvertinant gautą užmokestį už parduotas akcijas bei susidariusius įsipareigojimus, susijusius su nuomos teise valdomu turtu.

2020 m. spalio 8 d. Bendrovės dukterinė įmonė AB „Linus Agro“ įsteigė dukterinę įmonę Estijoje Linus Agro OU, kurios įstatinis kapitalas 100 tūkst. eurų.

Per 12 mėnesių, pasibaigusį 2021 m. birželio 30 d., Grupė įsigijo 16 proc. Karčemos kooperatinę bendrovę įstatinio kapitalo už 86 tūkst. eurų. Akcijos buvo įsigytos iš mažumos dalies akcininkų. Įsigyto gryojo turto balansinės vertės ir įsigijimo kainos skirtumas, lygus 107 tūkst. eurų pelno, buvo pripažintas nuosavame kapitale.

Per 12 mėnesių, pasibaigusį 2021 m. birželio 30 d., Grupė įsigijo 100 proc. UAB „GeoFace“ akcijų už 218 tūkst. eurų. Finansinės ataskaitos tikrąja verte pateikiamos žemiau:

<b>Įsigijimo data konsolidavimo tikslais</b>	<b>UAB „GeoFace“ tūkst.eurų 2020 m. liepos 31 d.</b>
<b>Tikroji vertė</b>	
Ilgalaikis nematerialusis, materialusis ir investicinis turtas	212
Atidėtojo pelno mokesčio turtas	24
Pinigai ir pinigų ekvivalentai	–
<b>Turtas iš viso</b>	<b>236</b>
Trumpalaikiai įsipareigojimai	(21)
<b>Įsipareigojimų iš viso</b>	<b>(21)</b>
<b>Pripažintas grynas turtas tikrąja verte iš viso</b>	<b>215</b>
Prestižas	3
<b>Pirkimo kaina iš viso</b>	<b>218</b>
Pirkimo kaina, sumokėta grynaisiais pinigais	218
Atimti: įsigyti gryniesi pinigai	–
<b>Pirkimo kaina, sumokėta grynaisiais pinigais, atėmus įsigytus grynuosius pinigus</b>	<b>218</b>

## 4. Informacija pagal Segmentus

Valdymo tikslais Grupės veikla organizuojama kaip penki veiklos segmentai pagal produktus ir paslaugas, išvardintus žemiau:

- grūdų, aliejinių sėklų ir pašarų segmentas apima prekybą kviečiais, rapsais, miežiais ir kitais grūdais bei aliejinių augalų sėklomis, saulėgrąžų išspaudomis ir saulėgrąžų rupiniais, cukrinių runkelių išspaudomis, sojų išspaudomis, augaliniu aliejumi, rapsų rupiniais, premiksais, kombinuotųjų pašarų gamybą ir prekybą jais, grūdų saugyklų bei logistikos paslaugas;
- žemės ūkio produktų gamybos segmentas apima grūdų, rapsų ir kitų kultūrų auginimą bei derliaus pardavimą, gyvulių auginimą bei pieno ir gyvulių pardavimą. Pienas yra parduodamas vietinėms pieno bendrovėms, dalis kitos produkcijos yra naudojama viduje, dalis parduodama;
- prekės ir paslaugos žemdirbiams segmentas apima prekybą trąšomis, sėklomis, augalų apsaugos priemonėmis, mašinomis ir įrengimais, atsarginėmis dalimis ir kita įranga žemės ūkio produkcijos augintojams, grūdų saugykloms;
- maisto produktų segmentas apima paukštinę ir kitus paukštienos produktus, miltų ir greitai paruošiamus produktus, kitus maisto produktus;
- kitos veiklos segmentas apima veterinarinių preparatų prekybą, ekstruduočių produktų ir naminių gyvūnėlių maisto gamybą ir prekybą, kenkėjų kontrolės paslaugas ir higienos produktų prekybą, fumigacijos paslaugas, kitų produktų ir paslaugų teikimą.

Grupės finansų direktorius kontroliuoja verslo dalių rezultatus atskirai dėl išteklių paskirstymo ir atlikimo kokybės vertinimo tikslų. Verslo segmentai vertinami remiantis pelnu arba nuostoliais, kurie yra derinami su konsoliduotų Grupės pelnu arba nuostoliais.

Pardavimo kainos tarp veiklos segmentų yra paremtos normaliomis pardavimo kainomis, atsižvelgiant į panašių sandorių vertę tarp trečiųjų šalių.

Grupė	Grūdai, aliejinės sėklos ir pašarai	Prekės ir paslaugos žemdirbiams	Žemės ūkio produktų gamyba	Maisto produktai	Kitos veiklos	Nepriskirta jokiam segmentui	Koregavimai ir eliminavimai	Iš viso
<b>Finansiniai metai, pasibaigę 2021 m. rugsėjo 30 d.</b>								
<b>Pajamos</b>								
Trečiosios šalys	258 056	89 467	5 794	78 638	8 006	–	–	439 961
Sandoriai tarp segmentų	14 596	2 678	5 473	400	1 104	–	(24 251) <sup>1)</sup>	–
<b>Pajamų iš viso</b>	<b>272 652</b>	<b>92 145</b>	<b>11 267</b>	<b>79 038</b>	<b>9 110</b>	–	<b>(24 251)<sup>1)</sup></b>	<b>439 961</b>
<b>Rezultatai</b>								
Veiklos sąnaudos	(8 905)	(6 420)	(722)	(5 940)	(435)	(1 562)	–	(23 984)
<b>Segmento veiklos pelnas (nuostoliai)</b>	<b>2 959</b>	<b>7 837</b>	<b>(468)</b>	<b>3 220</b>	<b>2 393</b>	<b>(1 510)</b>	–	<b>14 431</b>
<b>Finansiniai metai, pasibaigę 2020 m. rugsėjo 30 d.</b>								
<b>Pajamos</b>								
Trečiosios šalys	171 558	45 662	4 820	17 273	13	–	–	239 326
Sandoriai tarp segmentų	177	2 249	5 923	–	–	–	(8 349) <sup>1)</sup>	–
<b>Pajamų iš viso</b>	<b>171 735</b>	<b>47 911</b>	<b>10 743</b>	<b>17 273</b>	<b>13</b>	–	<b>(8 349)<sup>1)</sup></b>	<b>239 326</b>
<b>Rezultatai</b>								
Veiklos sąnaudos	(2 060)	(3 449)	(781)	(1 914)	–	(193)	–	(8 397)
<b>Segmento veiklos pelnas (nuostoliai)</b>	<b>3 320</b>	<b>2 052</b>	<b>(391)</b>	<b>164</b>	<b>(13)</b>	<b>(205)</b>	–	<b>4 927</b>

1) *Pajamos iš sandorių tarp segmentų yra eliminuojamos konsoliduojant.*



## 4. Informacija pagal Segmentus (tęsinys)

Žemiau pateikiama informacija susijusi su Grupės geografiniais segmentais:

Pajamos iš išorinių pirkėjų	3 mėnesių laikotarpis, pasibaigęs	
	2021 m. rugsėjo 30 d.	2020 m. rugsėjo 30 d.
Lietuva	141 607	56 559
Europa (išskyrus Skandinavijos šalis NVS ir Lietuvą)	167 550	106 156
Skandinavijos šalys	25 044	29 874
Azija	13 012	13 277
Afrika	42 503	23 589
NVS	50 245	9 871
	<b>439 961</b>	<b>239 326</b>

Viršuje pateikta informacija apie pajamas paremta klientų buvimo vieta.

Ilgalaikis turtas	2021 m. rugsėjo 30 d.	2020 m. rugsėjo 30 d.
Lietuva	133 531	95 855
Latvija	62 751	61 204
Estija	1 519	874
Rusija	2 458	–
Baltarusija	39	–
Ukraina	13	16
	<b>200 311</b>	<b>157 949</b>

Aukščiau pateiktas ilgalaikis turtas susideda iš ilgalaikio materialaus, investicinio, naudojimosi teise valdomo ir ilgalaikio nematerialaus turto.

## 5. Nematerialusis turtas

Grupė	Programinė įranga	Kitas nematerialusis turtas	Prestižas	Iš viso
<b>Įsigijimo vertė:</b>				
2020 m. birželio 30 d. likutis	1 558	272	1 971	3 801
Įsigijimai	22	213	–	235
Dukterinių įmonių įsigijimai	–	212	3	215
Nurašymai	–	(17)	–	(17)
2021 m. birželio 30 d. likutis	1 580	680	1 974	4 234
Dukterinių įmonių įsigijimai	704	215	–	919
Įsigijimai	74	100	–	174
Valiutų kursų skirtumai	1	–	–	1
2021 m. rugsėjo 30 d. likutis	2 359	995	1 974	5 328
<b>Sukaupta amortizacija:</b>				
2020 m. birželio 30 d. likutis	644	131	–	775
Amortizacija per metus	161	24	–	185
Nurašymai	–	(17)	–	(17)
2021 m. birželio 30 d. likutis	805	138	–	943
Amortizacija per metus	141	102	–	243
2021 m. rugsėjo 30 d. likutis	946	240	–	1 186
<b>Vertės sumažėjimas:</b>				
2020 m. birželio 30 d. likutis	–	–	1 121	1 121
2021 m. birželio 30 d. likutis	–	–	1 121	1 121
2021 m. rugsėjo 30 d. likutis	–	–	1 121	1 121
<b>2021 m. rugsėjo 30 d. likutinė vertė</b>	<b>1 413</b>	<b>775</b>	<b>853</b>	<b>3 021</b>
<b>2021 m. birželio 30 d. likutinė vertė</b>	<b>775</b>	<b>542</b>	<b>853</b>	<b>2 170</b>
<b>2020 m. birželio 30 d. likutinė vertė</b>	<b>914</b>	<b>141</b>	<b>850</b>	<b>1 905</b>

## 6. Ilgalaikis materialusis turtas

	Žemė	Pastatai ir statiniai	Mašinos ir įrenginiai	Trans- porto priemo- nės	Kitas ilgalaikis materialusis turtas	Nebaigta statyba ir išankstiniai apmokėjimai	Iš viso
<b>Grupė</b>							
<b>Įsigijimo vertė:</b>							
<b>2020 m. birželio 30 d. likutis</b>	<b>22 902</b>	<b>112 640</b>	<b>61 024</b>	<b>5 437</b>	<b>5 995</b>	<b>2 927</b>	<b>210 925</b>
Įsigijimai	291	108	2 835	1 612	515	2 785	8 146
Pardavimai ir nurašymai	(5)	(352)	(4 064)	(635)	(159)	(63)	(5 278)
Perklasifikavimai	37	1 743	1 513	7	137	(3 437)	–
Dukterinių įmonių pardavimas	(4 055)	–	–	–	–	–	(4 055)
Pervedimai į/iš atsargų	–	–	3 692	–	–	–	3 692
<b>2021 m. birželio 30 d. likutis</b>	<b>19 170</b>	<b>114 139</b>	<b>65 000</b>	<b>6 421</b>	<b>6 488</b>	<b>2 212</b>	<b>213 430</b>
Dukterinių įmonių įsigijimas	8 075	20 287	16 265	1 522	1 298	1 622	49 069
Įsigijimai	428	186	753	485	153	1 721	3 726
Pardavimai ir nurašymai	–	(25)	(700)	(427)	(34)	–	(1 186)
Perklasifikavimai	4	329	547	32	64	(976)	–
Valiutų kursų skirtumai	19	87	18	14	2	2	142
<b>2021 m. rugsėjo 30 d. likutis</b>	<b>27 696</b>	<b>135 003</b>	<b>81 883</b>	<b>8 047</b>	<b>7 971</b>	<b>4 581</b>	<b>265 181</b>
<b>Sukauptas nusidėvėjimas:</b>							
<b>2020 m. birželio 30 d. likutis</b>	<b>117</b>	<b>43 204</b>	<b>27 469</b>	<b>2 788</b>	<b>3 326</b>	<b>–</b>	<b>76 904</b>
Nusidėvėjimas per metus	33	4 356	4 549	549	658	–	10 145
Pardavimai ir nurašymai	–	(250)	(1 916)	(454)	(155)	–	(2 775)
<b>2021 m. birželio 30 d. likutis</b>	<b>150</b>	<b>47 310</b>	<b>30 102</b>	<b>2 883</b>	<b>3 829</b>	<b>–</b>	<b>84 274</b>
Nusidėvėjimas per metus	9	2 832	3 694	328	333	–	7 196
Pardavimai ir nurašymai	–	(14)	(327)	(53)	(15)	–	(409)
Valiutų kursų skirtumai	–	1	–	1	–	–	2
<b>2021 m. rugsėjo 30 d. likutis</b>	<b>159</b>	<b>50 129</b>	<b>33 469</b>	<b>3 159</b>	<b>4 147</b>	<b>–</b>	<b>91 063</b>
<b>Vertės sumažėjimas:</b>							
<b>2020 m. birželio 30 d. likutis</b>	<b>–</b>	<b>667</b>	<b>162</b>	<b>–</b>	<b>35</b>	<b>–</b>	<b>864</b>
Vertės sumažėjimas per metus	–	(38)	(63)	–	(4)	–	(105)
Pardavimai ir nurašymai	–	–	(99)	–	(1)	–	(100)
<b>2021 m. birželio 30 d. likutis</b>	<b>–</b>	<b>629</b>	<b>–</b>	<b>–</b>	<b>30</b>	<b>–</b>	<b>659</b>
Vertės sumažėjimas per metus	–	–	–	–	–	–	–
<b>2021 m. rugsėjo 30 d. likutis</b>	<b>–</b>	<b>629</b>	<b>–</b>	<b>–</b>	<b>30</b>	<b>–</b>	<b>659</b>
<b>2021 m. rugsėjo 30 d. likutinė vertė</b>	<b>27 537</b>	<b>84 245</b>	<b>48 414</b>	<b>4 888</b>	<b>3 794</b>	<b>4 581</b>	<b>173 459</b>
<b>2021 m. birželio 30 d. likutinė vertė</b>	<b>19 020</b>	<b>66 200</b>	<b>34 898</b>	<b>3 538</b>	<b>2 629</b>	<b>2 212</b>	<b>128 497</b>
<b>2020 m. birželio 30 d. likutinė vertė</b>	<b>22 785</b>	<b>68 769</b>	<b>33 393</b>	<b>2 649</b>	<b>2 634</b>	<b>2 927</b>	<b>133 157</b>

## 7. Naudojimosi teise valdomas turtas

	Žemė	Pastatai ir statiniai	Mašinos ir įrenginiai	Trans- porto priemonės	Iš viso
<b>Įsigijimo vertė:</b>					
<b>2020 m. birželio 30 d. likutis</b>	<b>15 196</b>	<b>2 670</b>	<b>2 545</b>	<b>2 734</b>	<b>23 145</b>
Įsigijimai	8 843	407	151	780	10 181
Pardavimai ir nurašymai	(2 828)	(480)	(511)	(165)	(3 984)
<b>2021 m. birželio 30 d. likutis</b>	<b>21 211</b>	<b>2 597</b>	<b>2 185</b>	<b>3 349</b>	<b>29 342</b>
Dukterinių įmonių įsigijimas	–	499	–	717	1 216
Įsigijimai	362	61	476	144	1 043
Pardavimai ir nurašymai	(502)	–	–	(60)	(562)
Valiutų kursų skirtumai	–	6	–	–	6
<b>2021 m. rugsėjo 30 d. likutis</b>	<b>21 071</b>	<b>3 163</b>	<b>2 661</b>	<b>4 150</b>	<b>31 045</b>
<b>Sukauptas nusidėvėjimas:</b>					
<b>2020 m. birželio 30 d. likutis</b>	<b>1 693</b>	<b>475</b>	<b>820</b>	<b>717</b>	<b>3 705</b>
Nusidėvėjimas per metus	2 123	436	849	877	4 285
Pardavimai ir nurašymai	(545)	(125)	(465)	(66)	(1 201)
<b>2021 m. birželio 30 d. likutis</b>	<b>3 271</b>	<b>786</b>	<b>1 204</b>	<b>1 528</b>	<b>6 789</b>
Nusidėvėjimas per metus	564	155	311	281	1 311
Pardavimai ir nurašymai	(87)	–	–	(15)	(102)
<b>2021 m. rugsėjo 30 d. likutis</b>	<b>3 748</b>	<b>941</b>	<b>1 515</b>	<b>1 794</b>	<b>7 998</b>
<b>2021 m. rugsėjo 30 d. likutinė vertė</b>	<b>17 323</b>	<b>2 222</b>	<b>1 146</b>	<b>2 356</b>	<b>23 047</b>
<b>2021 m. birželio 30 d. likutinė vertė</b>	<b>17 940</b>	<b>1 811</b>	<b>981</b>	<b>1 821</b>	<b>22 553</b>
<b>2020 m. birželio 30 d. likutinė vertė</b>	<b>13 503</b>	<b>2 195</b>	<b>1 725</b>	<b>2 017</b>	<b>19 440</b>

## 8. Investicinis turtas

Grupės investicinis turtas susideda iš žemės ir pastatų išnuomotų pagal veiklos nuomos sutartis, iš kurių uždirbamos nuomos pajamos.

	Žemė	Pastatai	Iš viso
<b>Įsigijimo vertė:</b>			
2020 m. birželio 30 d. likutis	1 912	128	2 040
Įsigijimai	–	23	23
Pardavimai ir nurašymai	(217)	(110)	(327)
Perklasifikavimai	(13)	13	–
Dukterinių įmonių pardavimas	(1 060)	–	(1 060)
2021 m. birželio 30 d. likutis	622	54	676
Dukterinių įmonių įsigijimai	–	215	215
Pardavimai ir nurašymai	(24)	(14)	(38)
2021 m. rugsėjo 30 d. likutis	598	255	853
<b>Sukauptas nusidėvėjimas:</b>			
2020 m. birželio 30 d. likutis	1	54	55
Nusidėvėjimas per metus	–	3	3
Pardavimai ir nurašymai	–	(55)	(55)
2021 m. birželio 30 d. likutis	1	2	3
Nusidėvėjimas per metus	–	12	12
2021 m. rugsėjo 30 d. likutis	1	14	15
<b>Vertės sumažėjimas:</b>			
2020 m. birželio 30 d. likutis	51	3	54
2021 m. birželio 30 d. likutis	51	3	54
2021 m. rugsėjo 30 d. likutis	51	3	54
<b>2021 m. rugsėjo 30 d. likutinė vertė</b>	<b>546</b>	<b>238</b>	<b>784</b>
<b>2021 m. birželio 30 d. likutinė vertė</b>	<b>570</b>	<b>49</b>	<b>619</b>
<b>2020 m. birželio 30 d. likutinė vertė</b>	<b>1 860</b>	<b>71</b>	<b>1 931</b>

Bendrovės investicinis turtas susideda iš pastatų, išnuomotų pagal veiklos nuomos sutartis, iš kurių uždirbamos nuomos pajamos.

## 9. Paskolos

	2021 m. rugsėjo 30 d.	2021 m. birželio 30 d.
<b>Ilgalaikės paskolos</b>		
Bankų suteiktos paskolos, užtikrintos Grupės turtu	72 938	13 056
	72 938	13 056
<b>Trumpalaikės paskolos</b>		
Bankų suteiktų ilgalaikių paskolų einamųjų metų dalis	21 543	17 119
Trumpalaikės bankų suteiktos paskolos, užtikrintos Grupės turtu	193 164	57 104
Trumpalaikės paskolos iš akcininkų (14 pastaba)	6 000	6 000
Kitos trumpalaikės paskolos	239	11
	220 946	80 234
	<b>293 884</b>	<b>93 290</b>

Mokėtinos palūkanos paprastai yra mokamos kas mėnesį.

2021 m. rugsėjo 30 d. AS „Putnu fabrika Kekava“ SIA „Lielzeltini“ and UAB „Karčemos bendrovė“ nevykdė dalies įsipareigojimų pagal kredito sutartis su Swedbank AS ir SEB Bankas, AB. Paskolų suma, siekianti 13 176 tūkst. eurų, apskaityta trumpalaikiuose finansiniuose įsipareigojimuose 2021 m. rugsėjo 30 d. (2021 m. birželio 30 d. AS „Putnu fabrika Kekava“ paskolos suma, apskaityta trumpalaikiuose finansiniuose įsipareigojimuose – 11 340 tūkst. eurų).

## 10. Nuomos įsipareigojimai

	2021 m. rugsėjo 30 d.	2021 m. birželio 30 d.
<b>Ilgalaikiai</b>		
Nuomos įsipareigojimai susiję su nuomos teise valdomu turtu	23 818	23 547
Nuomos įsipareigojimai susiję su kitu turtu	4 117	3 601
	27 935	27 148
<b>Trumpalaikiai</b>		
Nuomos įsipareigojimai susiję su nuomos teise valdomu turtu	4 470	4 209
Nuomos įsipareigojimai susiję su kitu turtu	1 651	1 344
	6 121	5 553
	<b>34 056</b>	<b>32 701</b>

## 11. Veiklos sąnaudos

	2021–2022 3 mėn.	2020–2021 3 mėn.
Darbo užmokestis, atlyginimai ir socialinis draudimas	(11 092)	(5 293)
Konsultacijų sąnaudos	(1 710)	(167)
Nusidėvėjimas ir amortizacija	(1 136)	(479)
Kita	(10 046)	(2 458)
	<b>(23 984)</b>	<b>(8 397)</b>

## 12. Kitos pajamos (sąnaudos)

Kitos pajamos	2021–2022	2020–2021
	3 mėn.	3 mėn.
Gautos subsidijos žemės ūkio veiklai	282	375
Parama paukštininkystės veiklai, susijusi su COVID 19	–	430
Pelnas iš valiutos kurso pasikeitimo	670	100
Pajamos iš investicinio ir ilgalaikio turto nuomos	43	47
Pelnas iš investicinio turto ir ilgalaikio materialiojo turto pardavimo	136	133
Finansinių priemonių tikrosios vertės pokytis	63	100
Kitos pajamos	1 804	35
	<b>2 998</b>	<b>1 220</b>
<b>Kitos (sąnaudos)</b>		
Išnuomoto ir neišnuomoto investicinio ir ilgalaikio turto tiesioginės veiklos sąnaudos	(110)	(52)
Nuostoliai iš ilgalaikio materialiojo turto perleidimo	(30)	–
Finansinių priemonių tikrosios vertės pokytis	(12)	(878)
Nuostoliai iš dukterinių įmonių įsigijimo (3 pastaba)	–	(105)
Kitos sąnaudos	(2 026)	(37)
	<b>(2 178)</b>	<b>(1 072)</b>

## 13. Nebalansiniai įsipareigojimai ir neapibrėžtumai

2021 rugsėjo 30 d. Grupė yra įsipareigojusi nupirkti ilgalaikio materialiojo turto už 2 561 tūkst. eurų (2021 m. birželio 30 d. – 2 672 tūkst. eurų).

Keletas Grupės įmonių (Panevėžio rajono Aukštadvario ŽŪB, Šakių rajono Lukšių ŽŪB, Sidabravo ŽŪB, Kėdainių rajono ŽŪB „Nemunas“ ir Panevėžio rajono Žibartonių ŽŪB) yra gavusios Europos Sąjungos ir Nacionalinės mokėjimo agentūros (Lietuva) paramą, skirtą žemės ūkio technikos įsigijimui.

Panevėžio rajono Aukštadvario ŽŪB, Sidabravo ŽŪB ir Kėdainių rajono ŽŪB „Nemunas“ yra įsipareigojusios nenutraukti su žemės ūkiu susijusios veiklos iki 2022 m., Panevėžio rajono Žibartonių ŽŪB iki 2022 m. ir 2027 m.

SIA „Lielzeltini“ ir AS „Putnu fabrika Kekava“ yra gavusios Europos Sąjungos ir Nacionalinės mokėjimo agentūros (Latvija) paramą paukštininkystės ūkiams, pašarų gamybai ir sandėliavimo bazės modernizavimui. SIA „Lielzeltini“ yra įsipareigojęs nenutraukti paukščių auginimo, paukštienos ir jos produktų bei pašarų gamybos iki 2025 m., AS „Putnu fabrika Kekava“ – iki 2023 m. ir 2026 m. Šioms Grupės įmonėms nesilaikant šių sąlygų, reikėtų grąžinti Lietuvos ir Latvijos valstybėms gautas lėšas, kurios 2021 m. rugsėjo 30 d. sudarė 2 820 tūkst. eurų (2021 m. birželio 30 d. – 2 529 tūkst. eurų). Grupė neturi planų nutraukti aukščiau minėtų veiklų.

2018 m. rugpjūčio mėnesį Grupės įmonė AB „Linas Agro“ gavo Lietuvos Respublikos Muitinės (toliau – Muitinė) sprendimą, dėl papildomai apskaičiuotų mokesčių už 2016 – 2017 kalendorinius metus. Sprendime nurodyta, kad už minėtą laikotarpį papildomai priskaičiuota 644 tūkst. eurų mokesčių už trąšų importą. Dėl šio neapibrėžtumo AB „Linas Agro“ vadovybė priėmė sprendimą suformuoti atidėjinį 322 tūkst. eurų sumai. AB „Linas Agro“ vadovybė apskundė sprendimą. Per metus, pasibaigusius 2019 m. birželio 30 d., AB „Linas Agro“ sumokėjo 496 tūkst. eurų muito mokestį, kuris buvo apskaitytas mažinant atidėjinį 248 tūkst. eurų suma. 2021 m. gegužės 20 d. Vilniaus apygardos administracinis teismas atmetė AB „Linas Agro“ skundą ir padidino priskaičiuotų mokesčių (įskaitant delspinigius ir baudas) sumą iki 748 tūkst. eurų. AB „Linas Agro“ nesutinka su šiuo sprendimu ir apskundė jį nustatyta tvarka.

Almex, buvęs klientas, pateikė apeliaciją apeliacinės instancijos teismui Serbijoje dėl komercinio teismo sprendimo atmesti ieškinį tariamiems 1 800 tūkst. eurų nuostoliams atlyginti. Grupės vadovybė mano, kad ieškinys neturi realių perspektyvų, todėl 2021 m. rugsėjo 30 d. ir 2021 m. birželio 30 d. konsoliduotose finansinėse ataskaitose neapskaitė jokių įsipareigojimų, susijusių su šiuo ieškiniu.

## 14. Susijusių šalių sandoriai

Šalys yra laikomos susijusiomis, kai viena šalis turi galimybę kontroliuoti kitą arba gali daryti reikšmingą įtaką kitai šaliai priimant finansinius ir veiklos sprendimus.

Bendrovės ir Grupės susijusios šalys 2021 m. rugsėjo 30 d. ir 2021 m. birželio 30 d. yra nurodytos žemiau:

### *Bendrovės valdybos nariai:*

- p. Darius Zupas (valdybos pirmininkas, galutinis kontroliuojantis akcininkas);
- p. Dainius Pilkauskas;
- p. Arūnas Zupas;
- p. Andrius Pranckevičius;
- p. Tomas Tumėnas;
- p. Jonas Bakšys.

### **Dukterinės įmonės: Srašas pateiktas 3 pastaboje.**

UAB Darius Zupas holding - bendri galutiniai kontroliuojantys akcininkai;

### Akola ApS grupės įmonės:

Akola ApS (Danija) – bendri galutiniai kontroliuojantys akcininkai;  
UAB „MESTILLA“ – bendri galutiniai kontroliuojantys akcininkai.

UAB „PICUKĖ“ - 100% akcijų priklauso UAB Darius Zupas holding.

UAB „Palūšės turas“ - 100% akcijų priklauso UAB „PICUKĖ“.

AB „Ignitis grupė“ – Andrius Pranckevičius yra šios bendrovės nepriklausomas stebėtojų tarybos narys.

UAB „Baltic Fund Investments“ – Tomas Tumėnas yra šios bendrovės direktorius.

UAB EPSO-G – Tomas Tumėnas nepriklausomas valdybos narys nuo 2019 m. lapkričio mėn.

UAB Limedika – Tomas Tumėnas finansų direktorius nuo 2020 m. kovo mėn.

Kredito unija „Saulėgrąža“ – Tomas Tumėnas stebėtojų tarybos narys nuo 2020 m. kovo mėn.

UAB „Nacionalinė Farmacijos Grupė“ – Tomas Tumėnas valdybos narys nuo 2020 m. gegužės mėn.

Jonas Bakšys nuo 2017 m. birželio iki dabar įmonės Lobiu Sala AS (Švedija) valdybos narys.

UAB „Vividum“ (Lietuva) (Jono Bakšio bendroji jungtinė nuosavybė kartu su sutuoktine).

3 mėnesių laikotarpyje, pasibaigusiame 2021 m. rugsėjo 30 d., Grupės sandoriai su susijusiomis šalimis buvo šie:

2021/2022 m. 1 ketv.	Pirkimai	Pardavimai	Gautinos sumos				
			Iš pirkėjų gautinos sumos	Trumpalaikės gautinos paskolos	Ilgalaikės gautinos paskolos	Mokėtinos sumos	Trumpalaikės mokėtinos paskolos
Akola ApS grupės įmonės	77	9 339	157	2 438	–	309	6 000
Valdybos nariai	–	–	–	–	–	–	–
KG Khumex B.V.	9	8 348	4 140	–	–	–	–
KG Khumex Coldstore B.V.	–	–	–	–	750	–	–
SIA „NOVOBALTIC“	18	2 862	1 645	–	–	–	–
	<b>104</b>	<b>20 549</b>	<b>5 942</b>	<b>2 438</b>	<b>750</b>	<b>309</b>	<b>6 000</b>

Sandoriai su susijusiomis šalimis sudaro prekių ir paslaugų pardavimus ir pirkimus, ilgalaikio turto pardavimus ir pirkimus, taip pat įprastinės veiklos finansavimo sandorius, kurie atlikti rinkos sąlygomis.

Grupė neturi garantijų ar įkeitimų, susijusių su mokėtinomis ar gautinomis sumomis iš susijusių šalių. Gautinos ir mokėtinos sumos iš susijusių šalių / susijusioms šalims bus padengiamos pinigais arba užskaitytos tarpusavyje su mokėtinomis / gautinomis sumomis iš atitinkamų susijusių šalių / susijusioms šalims.

Finansinio turto ir įsipareigojimų sąlygos yra tokios:

- Iš susijusių šalių gautinoms sumoms netaikomos palūkanos. Jos paprastai padengiamos per 30 dienų.
- Susijusioms šalims mokėtinoms sumoms netaikomos palūkanos. Paprastai jų padengimo terminas yra 30-90 dienų.
- Mokėtinos palūkanos paprastai mokamos paskolos sutarties pabaigoje.

Grupės gautinos sumos iš susijusių šalių nebuvo pradelstos ir nuvertėjusios 2021 m. rugsėjo 30 d. ir 2021 m. birželio 30 d.



## 15. Poataskaitiniai įvykiai

2021 m. spalio 12 d. Grupė gavo Lietuvos konkurencijos priežiūros organų leidimą įsigyti žaliavų prekybos įmonę UAB „Agro Logistic service“.

2021 m. spalio 29 d. vykusiame eiliniame visuotiniame Bendrovės akcininkų susirinkime priimtas sprendimas padidinti Bendrovės įstatinį kapitalą 422 tūkst. eurų suma.

2021 m. lapkričio 22 d. Įregistruota nauja Bendrovės įstatų redakcija – Bendrovės įstatinis kapitalas padidintas 422 tūkst. eurų suma, išleidžiant 1 454 000 naujų paprastųjų vardinių Bendrovės akcijų. Naujai išleistas akcijas pasirašė Bendrovės darbuotojai ir (ar) organų nariai, kurie 2018 m. buvo sudarę Bendrovės akcijų opciono sutartį ir atitinkamai 2021 m. pateikė Bendrovei pranešimą dėl pasinaudojimo opcionu. Akcijos yra visiškai apmokėtos Bendrovės lėšomis iš Bendrovės sudaryto rezervo savoms akcijoms suteikti.

2021 m. lapkričio 22 d. pasikeitė Bendrovės buveinė, nauja Bendrovės buveinė – Subačiaus g. 5, Vilnius, Lietuvos Respublika.

2021 m. lapkričio 23 d. TOV „Linus Agro Ukraina“ įstatinis kapitalas padidintas 84 tūkst. eurų suma.

2021 m. lapkričio 29 d. UAB „KG mažmena“ įstatinis kapitalas padidintas 2 100 tūkst. eurų suma.