

Atsakingų asmenų patvirtinimas

Vadovaudamasis Lietuvos Respublikos vertybinių popierių įstatymu ir Lietuvos banko valdybos nutarimu patvirtintomis Periodinės ir papildomos informacijos rengimo ir pateikimo taisyklėmis, aš, AB Akola group finansų direktorius Mažvydas Šileika, laikinai einantis generalinio direktoriaus pareigas, patvirtinu, kad AB Akola group 2023–2024 finansinių metų šešių mėnesių neauditotos konsoliduotosios finansinės ataskaitos, parengtos pagal Tarptautinius finansinės atskaitomybės standartus, priimtus taikyti Europos Sąjungoje, atitinka tikrovę ir teisingai parodo AB Akola group bei visos įmonių grupės turtą, įsipareigojimus, finansinę būklę, pelną ir pinigų srautus, kad 2023–2024 finansinių metų šešių mėnesių konsoliduotajame tarpiniame pranešime yra teisingai nurodyta verslo plėtra ir veiklos apžvalga, bendrovės ir įmonių grupės būklė kartu su pagrindinių rizikų ir neapibrėžtumų, su kuriais susiduriama, aprašymu.

Laikiniai einantis AB Akola group generalinio direktoriaus pareigas
finansų direktorius

Mažvydas Šileika

2024 m. vasario 21 d.





AB Akola group
2023–2024 finansinių metų
Tarpinės sutrumpintos konsoliduotos
Finansinės ataskaitos (neauditotos)

Už 6 mėn. laikotarpį, pasibaigusį 2023 m. gruodžio 31 d.

Tarpinė sutrumpinta konsoliduota finansinės būklės ataskaita

	Pastabos	2023 m. gruodžio 31 d.	2023 m. birželio 30 d.
TURTAS			
Ilgalaikis turtas			
Nematerialus turtas	5	9 352	3 025
Nekilnojamas turtas, įranga ir įrengimai	6	190 256	174 463
Naudojimo teise valdomas turtas	7	33 835	30 536
Investicinis turtas	8	377	399
Biologinis turtas			
<i>Galvijai ir paukščiai</i>		12 462	11 786
Ilgalaikis finansinis turtas			
Kitos investicijos ir išankstiniai apmokėjimai už finansinį turą		434	531
Ilgalaikės gautinos sumos		662	5 048
Ilgalaikės gautinos sumos iš susijusių šalių	15	700	750
Ilgalaikio finansinio turto iš viso		1 796	6 329
Ilgalaikiai išankstiniai apmokėjimai		1 017	1 017
Atidėtojo pelno mokesčio turtas		9 281	8 323
Ilgalaikio turto iš viso:		258 376	235 878
Trumpalaikis turtas			
Biologinis turtas			
<i>Pasėliai</i>		5 478	31 848
<i>Paukščiai</i>		9 837	10 091
Atsargos	9	373 912	266 637
Trumpalaikiai išankstiniai apmokėjimai		7 641	5 564
Per vienerius metus gautinos sumos			
Iš pirkėjų gautinos sumos		216 360	312 204
Iš susijusių šalių gautinos sumos	15	4 795	4 670
Gautinas pelno mokestis		1 886	1 057
Kitos gautinos sumos ir sutarčių turtas		6 949	10 607
Per vienerius metus gautinų sumų iš viso:		229 990	328 538
Išvestinės finansinės priemonės		5 038	1 531
Kitas trumpalaikis finansinis turtas		1 711	972
Pinigai ir pinigų ekvivalentai		16 515	13 264
Trumpalaikio turto iš viso:		650 122	658 445
Turto iš viso:		908 498	894 323

(Tęsinys kitame puslapyje)

Tarpinė sutrumpinta konsoliduota finansinės būklės ataskaita (tęsinys)

Visi skaičiai tūkst. eurų, jei nenurodyta kitaip

2

	Pastabos	2023 m. gruodžio 31 d.	2023 m. birželio 30 d.
Nuosavas kapitalas ir įsipareigojimai			
Nuosavas kapitalas, priskirtinas Bendrovės akcininkams			
Įstatinis kapitalas	1	48 479	46 715
Akcijų priedai	1	25 779	23 928
Privalomasis rezervas ir kiti rezervai		3 927	8 593
Nuosavos akcijos (-)		(424)	(426)
Užsienio valiutos perskaičiavimo rezervas		137	(130)
Nepaskirstytasis pelnas		213 192	205 472
Nuosavo kapitalo, priskirtino Bendrovės akcininkams iš viso		291 090	284 152
Nekontroliuojama dalis		14 827	14 479
Nuosavo kapitalo iš viso:		305 917	298 631
Įsipareigojimai			
Ilgalaikiai įsipareigojimai			
Dotacijos ir subsidijos		8 297	8 565
Ilgalaikės paskolos	10	74 262	28 415
Ilgalaikės mokėtinos sumos		1	1
Nuomos įsipareigojimai	11	34 516	35 098
Atidėtojo pelno mokesčio įsipareigojimas		1 607	1 401
Atidėjiniai		1 742	1 642
Kiti ilgalaikiai įsipareigojimai		-	105
Ilgalaikių įsipareigojimų iš viso:		120 425	75 227
Trumpalaikiai įsipareigojimai			
Ilgalaikių paskolų einamųjų metų dalis	10	9 349	9 175
Nuomos įsipareigojimų einamųjų metų dalis	11	14 034	10 820
Trumpalaikės paskolos	10, 15	226 437	244 824
Prekybos skolos		175 134	198 631
Susijusioms šalims mokėtinos sumos		445	273
Mokėtinas pelno mokestis		1 571	1 765
Išvestinės finansinės priemonės		1 612	531
Sutarčių įsipareigojimai		3 941	3 206
Atidėjiniai		900	552
Kiti trumpalaikiai įsipareigojimai		48 733	50 688
Trumpalaikių įsipareigojimų iš viso:		482 156	520 465
Nuosavo kapitalo ir įsipareigojimų iš viso:		908 498	894 323

Toliau pateikiamas aiškinamasis raštas yra sudėtinė šių tarpinių sutrumpintų neaudituočių konsoliduotų finansinių ataskaitų dalis.

Tarpinė sutrumpinta konsoliduota pelno (nuostolių) ir kitų bendrųjų pajamų ataskaita

(už periodą nuo liepos 1 d. iki
gruodžio 31 d.)

Visi skaičiai tūkst. eurų, jei nenurodyta kitaip

3

	Pasta -bos	2023–2024 6 mėn.	2022–2023 6 mėn.	
Pajamos iš sutarčių su klientais	4	758 466	1 133 926	
Pardavimo (savikaina)		(681 763)	(1 026 577)	
Bendrasis pelnas (nuostolis)		76 703	107 349	
Veiklos (sąnaudos)	12	(53 697)	(47 744)	
Prekybos skolų ir kitų gautinų sumų, sutarčių turto vertės (sumažėjimas) /vertės atstatymas		1 437	736	
Kitos pajamos	13	4 739	6 612	
Kitos (sąnaudos)	13	(5 410)	(3 871)	
Nuostolis perleidus veiklą užsienyje		–	(312)	
Užsienio valiutos perskaičiavimo rezervo perklasifikavimas, susijęs su užsienyje veikiančios veiklos perleidimu		–	(3 104)	
Veiklos pelnas (nuostoliai)		23 772	59 666	
Finansinės veiklos pajamos		3 167	5 104	
Finansinės veiklos (sąnaudos)		(12 384)	(11 509)	
Pelnas (nuostoliai) prieš apmokestinimą		14 555	53 261	
Pelno mokestis ir atidėtojo mokesčio pajamos (sąnaudos)		(1 529)	(8 560)	
Grynasis pelnas (nuostoliai)		13 026	44 701	
Grynasis pelnas (nuostoliai) priskirtinas Bendrovės akcininkams		11 846	40 955	
Nekontroliuojamai daliai		1 180	3 746	
		13 026	44 701	
Pagrindinis pelnas ir sumažintas pelnas tenkantis vienai akcijai (eurais)		0,08	0,28	
Kitos bendrosios pajamos (sąnaudų)				
Grynųjų investicijų, veikiančių užsienyje perskaičiavimo į Grupės pateikimo valiutą perklasifikavimas į pelną (nuostolius) po užsienyje veikiančių įmonių perleidimo		–	3 687	
Grynųjų investicijų, veikiančių užsienyje perskaičiavimas į Grupės pateikimo valiutą		415	(12)	
Su ilgalaikiu turtu, skirtu parduoti susijusios sumos pripažintos tiesiogiai nuosavybėje		–	(385)	
Pinigų srautų apsidraudimas – veiksminga tikrosios vertės pokyčio dalis		(1 279)	419	
Pinigų srautų apsidraudimas – perklasifikuota į pelną (nuostolius)		(138)	(171)	
Viso kitų bendrųjų pajamų (sąnaudų), kurios gali būti perkeliamos į pelną (nuostolius) ateityje		(1 002)	3 538	
Kitos bendrosios pajamos, kurios nebus perkeliamos į pelną (nuostolius) ateityje:		–	–	
Viso kitų bendrųjų pajamų (sąnaudų), kurios nebus perklasifikuotos į pelną ar nuostolius ateityje		–	–	
Bendrųjų pajamų (sąnaudų) iš viso, po mokesčių		12 024	48 239	
Kitos bendrosios pajamos, po mokesčių, priskirtinos Bendrovės akcininkams		10 883	44 611	
Nekontroliuojamai daliai		1 141	3 628	
		12 024	48 239	

Toliau pateikiamas aiškinamasis raštas yra sudėtinė šių tarpinių sutrumpintų neaudituočių konsoliduotų finansinių ataskaitų dalis.

Tarpinė sutrumpinta konsoliduota pelno (nuostolių) ir kitų bendrųjų pajamų ataskaita

(už periodą nuo spalio 1 d. iki
gruodžio 31 d.)

Visi skaičiai tūkst. eurų, jei nenurodyta kitaip

4

	Pasta- bos	2023–2024 II ketv.	2022–2023 II ketv.	
Pajamos iš sutarčių su klientais	4	338 061	543 863	
Pardavimo (savikaina)		(309 608)	(492 573)	
Bendrasis pelnas (nuostolis)		28 453	51 290	
Veiklos (sąnaudos)	12	(29 019)	(25 386)	
Prekybos skolų ir kitų gautinų sumų, sutarčių turto vertės (sumažėjimas)/vertės atstatymas		1 408	351	
Kitos pajamos	13	2 759	342	
Kitos (sąnaudos)	13	(1 867)	(2 299)	
Ilgalaikio turto, skirto parduoti, vertės (sumažėjimas)		–	296	
Užsienio valiutos perskaičiavimo rezervo perklasifikavimas, susijęs su užsienyje veikiančios veiklos perleidimu		–	(3 104)	
Veiklos pelnas (nuostoliai)		1 734	21 490	
Finansinės veiklos pajamos		1 403	3 708	
Finansinės veiklos (sąnaudos)		(6 033)	(4 730)	
Pelnas (nuostoliai) prieš apmokestinimą		(2 896)	20 468	
Pelno mokestis ir atidėtojo mokesčio pajamos (sąnaudos)		763	(3 910)	
Grynasis pelnas (nuostoliai)		(2 133)	16 558	
Grynasis pelnas (nuostoliai) priskirtinas				
Bendrovės akcininkams		(2 441)	16 202	
Nekontroliuojamai daliai		308	356	
		(2 133)	16 558	
Pagrindinis pelnas ir sumažintas pelnas tenkantis vienai akcijai (eurais)		(0,01)	0,10	
Kitos bendrosios pajamos(sąnaudos)				
Grynųjų investicijų, veikiančių užsienyje perskaičiavimo į Grupės pateikimo valiutą perklasifikavimas į pelną (nuostolius) po užsienyje veikiančių įmonių perleidimo		–	3 687	
Grynųjų investicijų, veikiančių užsienyje perskaičiavimas į Grupės pateikimo valiutą		503	(9)	
Su ilgalaikiu turtu, skirtu parduoti susijusios sumos pripažintos tiesiogiai nuosavybėje		–	(885)	
Pinigų srautų apsidraudimas – veiksminga tikrosios vertės pokyčio dalis		(668)	419	
Pinigų srautų apsidraudimas – perklasifikuota į pelną (nuostolius)		(219)	(171)	
Viso kitų bendrųjų pajamų (sąnaudų), kurios gali būti perkeltamos į pelną (nuostolius) ateityje		(384)	3 041	
Kitos bendrosios pajamos, kurios nebus perkeltamos į pelną (nuostolius) ateityje:		–	–	
Viso kitų bendrųjų pajamų (sąnaudų), kurios nebus perklasifikuotos į pelną ar nuostolius ateityje		–	–	
Bendrųjų pajamų (sąnaudų) iš viso, po mokesčių		(2 517)	19 599	Toliau pateikiamas aiškinamasis raštas yra sudėtinė šių tarpinių sutrumpintų neaudituočių konsoliduotų finansinių ataskaitų dalis.
Kitos bendrosios pajamos, po mokesčių, priskirtinos		(2 882)	19 301	
Bendrovės akcininkams		365	298	
Nekontroliuojamai daliai		(2 517)	19 599	

Tarpinė sutrumpinta konsoliduota nuosavo kapitalo pokyčių ataskaita

	Priskiriamas patrunuojančios įmonės akcininkams									
	Pastabos	Įstatinis kapitalas	Nuosavos akcijos	Akcijų priedai	Privalomas rezervas ir kiti rezervai	Užsienio valiutos perskaičiavimo rezervas	Nepaskirstytasis pelnas (nuostoliai)	Viso	Nekontroliuojama dalis	Iš viso
2022 m. liepos 1 d. likutis		46 514	(440)	23 642	6 319	(3 609)	197 383	269 809	10 142	279 951
Grynasis pelnas (nuostoliai)		–	–	–	–	–	40 955	40 955	3 746	44 701
Viso kitų bendrųjų pajamų, kurios bus perkliamos į pelną (nuostolius) ateityje		–	–	–	221	3 435	–	3 656	(118)	3 538
Bendrųjų pajamų (sąnaudų) iš viso, po mokesčių		–	–	–	221	3 435	40 955	44 611	3 628	48 239
Savų akcijų perleidimas		–	6	–	–	–	(6)	–	–	–
Dividendai		–	–	–	–	–	(5 000)	(5 000)	–	(5 000)
Dukterinių įmonių patvirtinti dividendai		–	–	–	–	–	–	–	(1 637)	(1 637)
Įstatinio kapitalo didinimas		201	–	286	(487)	–	–	–	–	–
Nekontroliuojamos dalies susidarymas dėl nuosavybės dalies pasikeitimo		–	–	–	–	–	(4 988)	(4 988)	4 988	–
Suformuoti rezervai		–	–	–	1 019	–	–	1 019	–	–
Nekontroliuojamos dalies perleidimas		–	–	–	–	–	–	–	(409)	(409)
Nekontroliuojamos dalies įsigijimas		–	–	–	–	–	(353)	(353)	(198)	(551)
2022 m. gruodžio 31 d. likutis		46 715	(434)	23 928	7 072	(174)	226 972	304 079	16 514	320 593
2023 m. liepos 1 d. likutis		46 715	(426)	23 928	8 593	(130)	205 472	284 152	14 479	298 631
Grynasis pelnas (nuostoliai)		–	–	–	–	–	11 846	11 846	1 180	13 026
Viso kitų bendrųjų pajamų, kurios bus perkliamos į pelną (nuostolius) ateityje		–	–	–	(1 230)	267	–	(963)	(39)	(1 002)
Bendrųjų pajamų (sąnaudų) iš viso, po mokesčių		–	–	–	(1 230)	267	11 846	10 883	1 141	12 024
Savų akcijų perleidimas		–	2	–	–	–	(2)	–	–	–
Dividendai		–	–	–	–	–	(4 169)	(4 169)	–	(4 169)
Dukterinių įmonių patvirtinti dividendai		–	–	–	–	–	–	–	(1 385)	(1 385)
Įstatinio kapitalo didinimas		1 764	–	1 851	(3 615)	–	–	–	–	–
Nekontroliuojama dalis kylanti iš dukterinių įmonių įsigijimo		–	–	–	–	–	–	–	1 095	1 095
Suformuoti rezervai		–	–	–	179	–	(179)	–	–	–
Nekontroliuojamos dalies perleidimas		–	–	–	–	–	–	–	(261)	(261)
Nekontroliuojamos dalies įsigijimas		–	–	–	–	–	45	45	(63)	(18)
Nekontroliuojamos dalies susidarymas dėl nuosavybės dalies pasikeitimo		–	–	–	–	–	179	179	(179)	–
2023 m. gruodžio 31 d. likutis		48 479	(424)	25 779	3 927	137	213 092	291 090	14 827	305 917

Toliau pateikiamas aiškinamasis raštas yra sudėtinė šių tarpinių sutrumpintų neaudituočių konsoliduočių finansinių ataskaitų dalis

Tarpinė sutrumpinta konsoliduota pinigų srautų ataskaita

Visi skaičiai tūkst. eurų, jei nenurodyta kitaip

6

	Pastabos	2023–2024 6 mėn.	2022–2023 6 mėn.	
Pagrindinės veiklos pinigų srautai				
Grynasis pelnas (nuostoliai)		13 026	44 701	
Nepiniginių sąnaudų (pajamų) atstatymas:				
Nusidėvėjimas ir amortizacija	5, 6, 7, 8	13 815	13 403	
Subsidijų amortizacija		(451)	(306)	
(Pelnas)/Nuostoliai iš ilgalaikio materialiojo turto perleidimo		(798)	98	
Gautinų sumų ir išankstinių apmokėjimų vertės sumažėjimo pokytis bei nurašytos sumos		(1 437)	(736)	
Atsargų nurašymas ir nurašymo (atstatymas) iki grynosios realizavimo vertės		(1 829)	2 442	
Atidėjinių nuostolingoms sutartims pasikeitimas		35	(8)	
Sutarčių turto ir sukauptų sąnaudų pasikeitimas		(2 478)	2 376	
Biologinio turto tikrosios vertės pasikeitimas		–	529	
Atidėtojo pelno mokesčio pasikeitimas		(1 987)	(3 049)	
Ilgalaikio materialiojo turto, skirto parduoti, perleidimo nuostolis		–	312	
Užsienio valiutos perskaičiavimo rezervo perklasifikavimas, susijęs su užsienyje veikiančios veiklos perleidimu		–	3 104	
Ataskaitinių metų pelno mokesčio sąnaudos		3 516	11 609	
Sąnaudos (pajamos) iš finansinių priemonių tikrosios vertės pasikeitimo		2 957	933	
Palūkanų (pajamos) ir kitos finansinės (pajamos)		(3 167)	(5 104)	
Palūkanų sąnaudos ir kitos finansinės (sąnaudos)		12 384	11 509	
		33 586	82 315	
Apyvartinio kapitalo pasikeitimai				
Biologinio turto sumažėjimas (padidėjimas)		25 129	20 105	
Atsargų, įskaitant teisės grąžinti turtą, sumažėjimas (padidėjimas)		(101 873)	(207 579)	
Išankstinių apmokėjimų sumažėjimas (padidėjimas)		(2 381)	194	
Iš pirkėjų gautinų sumų ir kitų gautinų sumų sumažėjimas (padidėjimas)		97 307	31 892	
Apriboto naudojimo pinigų sumažėjimas (padidėjimas)		(748)	(1 000)	
Sutarčių įsipareigojimų, grąžinimo įsipareigojimų, prekybos ir kitų skolų (sumažėjimas) padidėjimas		(37 336)	(19 296)	
(Sumokėtas) pelno mokeskis		(3 650)	(9 995)	
Grynieji pagrindinės veiklos pinigų srautai		10 034	(103 866)	(Tęsinys kitame puslapyje)

Tarpinė sutrumpinta konsoliduota pinigų srautų ataskaita (tęsinys)

	Pastabos	2023–2024 6 mėn.	2022–2023 6 mėn.
Investicinės veiklos pinigų srautai			
Nematerialiojo, nekilnojamo turto, įrangos, įrengimų, ir investicinio turto (įsigijimas)		(15 612)	(12 616)
Nematerialiojo, nekilnojamo turto, įrangos, įrengimų, ir investicinio turto pardavimo pajamos		2 937	1 939
Dukterinių įmonių (įsigijimas) (atėmus įsigytą pinigų likutį Grupėje), įskaitant apmokėjimus už ankstesniais laikotarpiais įsigytas dukterines įmones		(12 666)	(660)
Dukterinių įmonių perleidimas (atėmus perleistą pinigų likutį Grupėje)		–	6 500
Kitų investicijų perleidimas		339	–
Išankstinių apmokėjimų už finansinį turtą sumažėjimas (padidėjimas)		90	(516)
(Suteiktos) paskolos		(18)	(201)
Suteiktų paskolų grąžinimas		83	15
Gautos palūkanos		3 167	5 104
Gryniesi investicinės veiklos pinigų srautai:		(21 680)	(435)
Finansinės veiklos pinigų srautai			
Paskolų gavimas		61 752	268 515
Paskolų (grąžinimas)		(23 497)	(140 650)
Nuomos (mokėjimai)		(5 678)	(5 103)
(Sumokėtos) palūkanos		(11 732)	(11 051)
Gautos subsidijos		15	1 991
(Sumokėti) dividendai patronuojančiosios įmonės akcininkams		(4 169)	(5 000)
Nekontroliuojamai daliai (sumokėti) dividendai		(1 385)	(1 637)
Nekontroliuojamos dalies (įsigijimas)		(18)	(551)
Gryniesi finansinės veiklos pinigų srautai:		15 228	106 514
Grynasis pinigų ir pinigų ekvivalentų (sumažėjimas) padidėjimas:		3 642	2 213
Grynasis užsienio valiutos skirtumas:		(391)	–
Pinigai ir pinigų ekvivalentai laikotarpio pradžioje:		13 264	20 810
Pinigai ir pinigų ekvivalentai laikotarpio pabaigoje:		16 515	23 023
Papildoma pinigų srautų informacija			
Nepiniginė investicinė veikla			
Nekilnojamo turto, įrangos ir įrengimų įsigijimai, finansuoti lizingu		2 962	2 157
Naudojimo teise valdomo turto įsigijimas		7 060	4 359

Toliau pateikiamas aiškinamasis raštas yra sudėtinė šių tarpinių sutrumpintų neaudituočių konsoliduotų finansinių ataskaitų dalis.

Tarpinių sutrumpintų konsoliduotų finansinių ataskaitų aiškinamasis raštas

1. Bendroji informacija

AB Akola group (buv. AB Linas Agro group) (toliau – Bendrovė arba valdančioji įmonė) yra Lietuvos Respublikoje registruota akcinė bendrovė. Bendrovė buvo įregistruota, Juridinių asmenų registre, 1995 m. lapkričio 27 d. Bendrovės kodas 148030011. Bendrovė įsteigta neribotam laikui.

Bendrovės buveinės adresas yra Subačiaus g. 5, LT-01302 Vilnius, Lietuva.

Pagrindinė Grupės veikla aprašyta **4 pastaboje**.

Grupės ir Bendrovės finansiniai metai prasideda kalendorinių metų liepos 1 d. ir pasibaigia kitų kalendorinių metų birželio 30 d.

2023 m. gruodžio 31 d. ir 2023 m. birželio 30 d. **Bendrovės akcininkai** buvo:

	2023 m. gruodžio 31 d.		2023 m. birželio 30 d.	
	Turimų akcijų skaičius	Nuosavybės dalis	Turimų akcijų skaičius	Nuosavybės dalis
Akola ApS (Danija)	109 909 167	65,75%	109 909 167	68,23%
Darius Zubas	17 049 995	10,20%	17 049 995	10,58%
UAB INVL Asset Management	8 314 052	4,97%	8 224 156	5,11 %
Kiti akcininkai (privatūs ir instituciniai investuotojai)	31 897 267	19,08%	25 902 615	16,08 %
Iš viso:	167 170 481	100,00%	161 085 933	100,00%

Visos Bendrovės akcijos, kurių kiekvienos nominali vertė 2023 m. gruodžio 31 d. yra 0,29 euro (2023 m. birželio 30 d. – 0,29 euro) yra paprastosios bei 2023 m. gruodžio 31 d. ir 2023 m. birželio 30 d. buvo visiškai apmokėtos.

2023 m. gruodžio 31 d. Bendrovė buvo įsigijusi 734 972 Bendrovės akcijų (2023 m. birželio 30 d. 737 972 akcijų), kas sudaro 0,44 % nuosavybės dalies. Dukterinės ir kitos susijusios įmonės Bendrovės akcijų 2023 m. gruodžio 31 d. ir 2023 m. birželio 30 d. neturėjo.

Visos 167 170 481 paprastųjų Bendrovės akcijų yra įtrauktos į vertybinių popierių biržos Nasdaq Vilnius Oficialųjį sąrašą (akcijų ISIN kodas LT0000128092). Akcijų prekybinis kodas vertybinių popierių biržoje Nasdaq Vilnius yra AKO1L nuo 2023 m. gruodžio 8 d., o iki tol buvo LNA1L.

2023 m. gruodžio 31 d. Grupės darbuotojų skaičius buvo 4 895 (2023 m. birželio 30 d. – 4 887).

Per laikotarpį, pasibaigusį 2023 m. gruodžio 31 d. Bendrovės įstatinis kapitalas buvo padidintas 1 764 tūkst. eurų ir sudarė 48 479 tūkst. eurų. (per laikotarpį, pasibaigusį 2023 m. birželio 30 d., Bendrovės įstatinis kapitalas buvo padidintas 201 tūkst. eurų ir sudarė 46 715 tūkst. eurų).

2. Apskaitos principai ir svarbūs apskaitiniai vertinimai bei sprendimai

Apskaitiniai vertinimai dėl karinių konfliktų

Šios finansinės ataskaitos yra parengtos pagal Tarptautinius finansinius atskaitomybės standartus (TFAS), priimtus taikyti Europos sąjungoje (toliau – ES), tarp jų – pagal 34 Tarptautinį apskaitos standartą (TAS). Įvertinant visus esminius aspektus, yra laikomasi tų pačių apskaitos principų, kaip ir rengiant 2022–2023 finansinių metų finansines ataskaitas.

Rengiant šias tarpines finansines ataskaitas, reikšmingi Grupės vadovybės sprendimai dėl apskaitos politikos taikymo bei pagrindiniai neapibrėžtumų nustatymo apskaitiniai įvertinimai buvo tie patys, kaip ir taikyti rengiant 2022–2023 finansinių metų finansines ataskaitas.

Tarpinėje sutrumpintoje konsoliduotoje finansinėje atskaitomybėje nėra visos informacijos ir atskleidimo, kurios reikalaujama metinėse finansinėse ataskaitose, todėl jos turėtų būti skaitomos kartu su Grupės metinėmis konsoliduotomis finansinėmis ataskaitomis 2023 m. birželio 30 d.

Grupės įmonių vykdoma veikla Baltarusijos ir Rusijos rinkoje

Grupė vykdo veiklą Baltarusijos ir Rusijos rinkoje tik per Baltarusijoje registruotą dukterinę įmonę (prekyba grūdais, aliejinėmis sėklomis, žaliavomis pašarams ir pašarų priedais). Šių tarpinių finansinių ataskaitų sudarymo datai Grupė neturėjo reikšmingų turto ar įsipareigojimų pozicijų šiose rinkose.

Toliau pateikiamos Grupės apibendrintos pozicijos 2023 m. gruodžio 31 d.:

	Viso:	Viso (dukterinė įmonė registruota Baltarusijoje)
Prekybos ir kitos gautinos sumos iš Baltarusijos įmonių	3 316	3 013
Prekybos ir kitos gautinos sumos iš Rusijos įmonių	15	13
Prekybos ir kiti įsipareigojimai Rusijos įmonėms	583	583
Prekybos ir kiti įsipareigojimai Baltarusijos įmonėms	61	61

Toliau pateikiamos **Grupės Pajamos iš sutarčių su klientais** už laikotarpį pasibaigusį 2023 m. gruodžio 31 d.:

Pajamos iš sutarčių su klientais Rusijoje ir Baltarusijoje buvo nereikšmingos ir apima tik Baltarusijoje registruotas vienos dukterinės įmonės pajamas.

Pajamos iš sutarčių su klientais Rusijoje už 6 mėn. laikotarpį, tarpinių finansinių ataskaitų datai 2023 m. gruodžio 31 d., sudarė 19 tūkst. eurų, Pajamos iš sutarčių su klientais Baltarusijoje pajamos sudarė 3 940 tūkst. eurų.

Grupės kontroliuojama Baltarusijoje registruota dukterinė įmonė

Grupė vykdo veiklą Baltarusijos rinkoje per dukterinę įmonę: OOO „KLM“ (subjekto kodas 69608281) (žaliavų pašarams ir pašarų priedų prekyba, sėklų ir augalų apsaugos priemonių, trąšų tiekimas, veterinarinių paslaugų teikimas ir prekyba produktais). 2023 m. sausio 28 d. Baltarusijos vyriausybės išleistu nutarimu buvo praplėstas sąrašas įmonių, kurių akcininkams yra draudžiama perleisti turimas akcijas. Dėl sugriežtintų teisės aktų Baltarusijoje veikiančios įmonės OOO „KLM“ (subjekto kodas 69608281) pardavimas buvo atidėtas bei pardavimas per artimiausius 12 mėnesių yra mažai tikėtinas.

Apskaitiniai vertinimai dėl karinių konfliktų

(tęsinys)

Grupės kontroliuojama Ukrainoje registruota dukterinė įmonė ir grupės įmonių veikla Ukrainos rinkoje

Grupė vykdo veiklą Ukrainos rinkoje per dukterinę įmonę TOV „LINAS AGRO UKRAINA“ (atstovybės veikla). 2022 m. vasario mėn., Rusijos Federacijai pripažinus separatistinių Donecko ir Luhansko „respublikų“ nepriklausomybę bei įsiveržus į Ukrainą, karinis konfliktas eskalavosi ir išsiplėtė į kitus šalies regionus. Šių tarpinių konsoliduotųjų finansinių ataskaitų dieną situacija Ukrainoje yra labai nepastovi ir iš esmės neapibrėžta. Nepaisant visų karinio konflikto sukeltų neapibrėžtumų Grupė vertina, kad šio konflikto įtaka Grupės finansinėms ataskaitoms buvo nereikšminga.

2023 m. gruodžio 31 d. Grupės nekilnojamasis turtas, įranga ir įrengimai, atsargos, prekybos ir kitos gautinos sumos, kitas turtas, prekybos ir kiti įsipareigojimai, susiję su Ukrainoje veikiančia patrunuojamąja įmone, bei pajamos iš sutarčių su klientais Ukrainoje veikiančios patrunuojamosios įmonės už 6 mėn. laikotarpį, tarpinių finansinių ataskaitų datai 2023 m. gruodžio 31 d., nebuvo reikšmingos.

Be to, Grupė vykdė tiesioginius pardavimus Ukrainos klientams. Šios pajamos iš sutarčių su klientais už 6 mėnesių periodą, tarpinių finansinių ataskaitų datai 2023 m. gruodžio 31 d., nebuvo reikšmingos.

Grupės vadovybė įvertino sritis, kurioms gali daryti įtaką karo Ukrainoje sukelti neapibrėžtumai: veiklos tęstinumas, ilgalaikio materialiojo turto vertės sumažėjimas, likvidacinė vertė ir naudingo tarnavimo laikas, tikėtinų kredito nuostolių įvertinimas, prestižo vertės sumažėjimas, atsargų grynoji galimo realizavimo vertė, finansinių priemonių klasifikavimas į ilgalaikes ir trumpalaikes, nuomos sutartys. Anot vadovybės karo Ukrainoje įtaka finansinėms ataskaitoms nebuvo reikšminga.

Grupės įmonių veikla Izraelio rinkoje

Grupės vadovybės vertinimu - įtaka, Izraelio konflikto, pradėto „ Hamas“ organizacijos 2023 m. spalio mėnesį, šių tarpinių sutrumpintų konsoliduotųjų finansinių ataskaitų dieną, laikoma nereikšminga Grupės veiklai, nepriklausomai nuo visų karinio konflikto sukeltų neapibrėžtumų.

Grupės vadovybė įvertino tiesioginį konflikto poveikį Grupės tiesioginiai veiklai. 2023 m. gruodžio 31 d. Grupės prekybos ir kitos gautinos sumos, prekybos ir kiti įsipareigojimai, susiję su Izraelio klientais/tiekėjais bei pajamos iš sutarčių su klientais už 6 mėn. laikotarpį, pasibaigusį 2023 m. gruodžio 31 d., nebuvo reikšmingos.

Taip pat Grupė vykdė tiesioginius pardavimus Izraelio klientams. Šios pajamos iš sutarčių su klientais už 6 mėnesių periodą, pasibaigusį 2023 m. gruodžio 31 d., sudarė 3 424 tūkst. eurų.

Grupės vadovybė įvertino netiesioginį poveikį Grupės veiklai, susijusį su globaliais ekonominiais veiksniais, kurie gali būti paveikti šio konflikto. Konfliktas Izraelyje gali lemti dujų, naftos, grūdų ir kitų žemės ūkio produktų kainų svyravimus ateityje. Vadovybės vertinimu, šie netiesioginiai veiksniai gali turėti įtakos bendrai ekonominei aplinkai ir rinkos sąlygoms, kuriose veikia Grupė.

Šiuo metu konfliktas yra lokalizuotas Vidurio Rytų regione ir tarpinių finansinių ataskaitų sudarymo dienai tiesiogiai/netiesiogiai neturi reikšmingo poveikio Grupės veiklai. Grupės vadovybė toliau stebi situaciją ir vertina ar reikalingi pokyčiai Grupės veikloje ir Grupės strategijoje.

3. Grupės struktūra ir pasikeitimai Grupėje

2023 m. gruodžio 31 d. ir 2023 m. birželio 30 d. Grupė turėjo šias tiesiogiai ir netiesiogiai kontroliuojamas dukterines įmones (toliau – Grupė):

	Registra- vimo vieta	Grupės efektyvi valdomų akcijų dalis, %		Pagrindinė veikla
		2023 m. gruodžio 31 d.	2023 m. birželio 30 d.	
AB „Linus Agro“	Lietuva	97,78%	97,06%	Didmeninė prekyba grūdais, aliejinių augalų sėklomis, žaliavomis pašarams ir prekių tiekimas augalininkystei
UAB Akola farming ¹	Lietuva	100,00%	100,00%	Dukterinių įmonių, užsiimančių žemės ūkio veikla, valdymas
UAB „Dotnuva Baltic“	Lietuva	100,00%	100,00%	Prekyba technika, įranga ir įrengimais elevatoriams, sertifikuotomis sėklomis
UAB „Dotnuva Seeds“	Lietuva	97,78%	100,00%	Grūdininkystė, pašarai, gyvulinis maistas
UAB „Linus Agro Grūdų Centrai“	Lietuva	97,78%	97,98%	Pardavimui skirtų grūdų paruošimas ir sandėliavimas
UAB „Jungtinė ekspedicija“	Lietuva	97,78%	100,00%	Logistikos ir ekspedijavimo paslaugos
UAB „Landvesta 1“	Lietuva	100,00%	100,00%	Žemės ūkio paskirties žemės nuoma ir valdymas
UAB „Landvesta 2“	Lietuva	100,00%	100,00%	Žemės ūkio paskirties žemės nuoma ir valdymas
UAB „Landvesta 3“	Lietuva	100,00%	100,00%	Žemės ūkio paskirties žemės nuoma ir valdymas
UAB „Landvesta 4“	Lietuva	100,00%	100,00%	Žemės ūkio paskirties žemės nuoma ir valdymas
UAB „Landvesta 5“	Lietuva	100,00%	100,00%	Žemės ūkio paskirties žemės nuoma ir valdymas
UAB „Landvesta 6“	Lietuva	100,00%	100,00%	Žemės ūkio paskirties žemės nuoma ir valdymas
UAB „Noreikiškės“	Lietuva	100,00%	100,00%	Žemės ūkio paskirties žemės nuoma ir valdymas
UAB „Lineliai“	Lietuva	100,00%	100,00%	Žemės ūkio paskirties žemės nuoma ir valdymas
AS „Putnu fabrika Kekava“	Latvija	97,19%	97,19%	Paukščių auginimas, paukštienos ir jos produktų gamyba bei pardavimas
SIA „Lielzeltini“	Latvija	100,00%	100,00%	Paukščių auginimas, paukštienos ir jos produktų gamyba bei pardavimas, pašarų gamyba
SIA „Cerova“	Latvija	100,00%	100,00%	Kiaušinių inkubavimas ir viščiukų pardavimas
SIA „Broileks“	Latvija	100,00%	100,00%	Viščiukų auginimas ir pardavimas
UAB Akola poultry ²	Lietuva	100,00%	100,00%	Veiklos nevykdo
UAB „Kormoprom Invest“	Lietuva	100,00%	100,00%	Įmonių valdymas
UAB Akola foods ³	Lietuva	100,00%	100,00%	Įmonių valdymas
AB „Vilniaus paukštynas“	Lietuva	85,02%	84,93%	Paukščių auginimas mėsai ir kiaušiniams, vištienos ir jos produktų gamyba
UAB „Agro logistic service“	Lietuva	100,00%	100,00%	Didmeninė prekyba žaliavomis ir priedais pašarų ir premiksų gamybai
SIA „Linus Agro“	Latvija	97,26%	96,58%	Didmeninė prekyba grūdais, aliejinių augalų sėklomis, prekių tiekimas augalininkystei
UAB „Gerera“	Lietuva	97,78%	97,06%	Veiklos nevykdo
Linus Agro A/S (likviduojama)	Danija	97,78%	97,06%	Veiklos nevykdo

3. Grupės struktūra ir pasikeitimai

Grupėje (tęsinys)

	Registra- vimo vieta	Grupės efektyvi valdomų akcijų dalis, %		Pagrindinė veikla
		2023 m. gruodžio 31 d.	2023 m. birželio 30 d.	
TOV „LINAS AGRO UKRAINA“	Ukraina	97,78%	97,06%	Atstovybės veikla
Linas Agro OU	Estija	97,78%	97,06%	Produktų augalininkystei tiekimas
SIA „PFK Trader“	Latvija	97,19%	97,19%	Mažmeninė prekyba maisto produktais
Biržų rajono Medeikių ŽŪB	Lietuva	98,39%	98,39%	Augalininkystė
Šakių rajono Lukšių ŽŪB	Lietuva	98,82%	98,82%	Mišri žemės ūkio veikla
Panevėžio rajono Aukštadvario ŽŪB	Lietuva	99,54%	99,54%	Mišri žemės ūkio veikla
Sidabravo ŽŪB	Lietuva	96,25%	96,25%	Mišri žemės ūkio veikla
Kėdainių rajono Labūnavos ŽŪB	Lietuva	98,95%	98,95%	Mišri žemės ūkio veikla
UAB „Užupė“	Lietuva	100,00%	100,00%	Žemės ūkio paskirties žemės nuoma ir valdymas
UAB „Paberžėlė“	Lietuva	100,00%	100,00%	Žemės ūkio paskirties žemės nuoma ir valdymas
Panevėžio rajono Žibartonių ŽŪB	Lietuva	99,90%	99,90%	Mišri žemės ūkio veikla
SIA „Dotnuva Baltic“	Latvija	100,00%	100,00%	Prekyba technika, įranga ir įrengimais elevatoriams
AS Dotnuva Baltic“	Estija	100,00%	100,00%	Prekyba technika, įranga ir įrengimais elevatoriams
SIA „Dotnuva Seeds“	Latvija	97,78%	100,00%	Sertifikuotų sėklų gamyba
UAB „GeoFace“	Lietuva	97,78%	98,53%	Programinės įrangos kūrimas
UAB „Dotnuva Rent“	Lietuva	100,00%	100,00%	Žemės ūkio technikos nuoma
SIA „Linus Agro“ Graudu centrs	Latvija	97,78%	97,98%	Pardavimui skirtų grūdų paruošimas ir sandėliavimas
Kėdainių rajono ŽŪB „Nemunas“	Lietuva	67,98%	67,98%	Mišri žemės ūkio veikla
UAB „Šlaituva“	Lietuva	89,59%	89,59%	Maltų džiovėsių ir kitos paniruotės gamyba ir didmeninė prekyba
UAB „Baltic fumigation service“	Lietuva	89,59%	89,59%	Fumigacijos paslaugos
UAB „KG Mažmena“	Lietuva	89,59%	89,59%	Mažmeninė prekyba
AB „Zelvė“	Lietuva	72,38%	72,38%	Paukščių auginimas mėšai
UAB „Avocetė“	Lietuva	85,02%	84,93%	Įmonių valdymas
AB „Kauno grūdai“	Lietuva	89,59%	89,59%	Miltų ir jų produktų, pašarų ir ekstruduočių produktų, greito paruošimo produktų gamyba ir didmeninė prekyba, didmeninė prekyba žaliavomis pašarų gamybai, fumigacijos, dezinfekcijos, deratizacijos ir dezinfekcijos ir paslaugos.
UAB „KG Distribution“ (likviduojama)	Lietuva	85,02%	84,93%	Konsultacinė verslo ir valdymo veikla

3. Grupės struktūra ir pasikeitimai

Grupėje (tęsinys)

	Registra- vimo vieta	Grupės efektyvi valdomų akcijų dalis, %		Pagrindinė veikla
		2023 m. gruodžio 31 d.	2023 m. birželio 30 d.	
UAB „Lietbro“	Lietuva	85,02%	84,93%	Paukščių auginimas mėšai
UAB „GASTRONETA“ (likviduojama)	Lietuva	85,02%	84,93%	Veiklos nevykdo
UAB VKP valdymas (likviduojama)	Lietuva	85,16%	84,93%	Konsultacinė verslo ir valdymo veikla
KB „Baltoji plunksnelė	Lietuva	83,45%	83,33%	Veiklos nevykdo
AB Kaišiadorių paukštynas	Lietuva	85,31%	84,92%	Paukščių auginimas mėšai ir kiaušiniams, vištienos ir jos produktų gamyba
UAB Domantonių paukštynas	Lietuva	89,51%	89,50%	Paukščių auginimas mėšai
UAB „Kaišiadorių paukštyno mažmena“	Lietuva	85,31%	84,92%	Veiklos nevykdo
UAB „Uogintai“	Lietuva	85,31%	84,92%	Veiklos nevykdo
UAB Alesninkų paukštynas	Lietuva	85,31%	84,92%	Paukščių auginimas mėšai
UAB KG logistika (likviduojama)	Lietuva	85,16%	84,93%	Krovinio transporto paslaugos
UAB „VP valda“	Lietuva	85,02%	84,93%	Nuosavo nekilnojamojo turto nuoma
UAB „KP valda“	Lietuva	85,31%	84,92%	Nuosavo nekilnojamojo turto nuoma
SIA „KG Latvija“	Latvija	89,59%	89,59%	Pašarų gamyba ir didmeninė prekyba, didmeninė prekyba žaliavomis pašarų gamybai ir prekėmis augalininkystei
KG Eesti OÜ	Estija	89,59%	89,59%	Veiklos nevykdo
KG Polska Sp.zo.o.	Lenkija	89,59%	89,59%	Didmeninė prekyba žaliavomis pašarų gamybai
Nordic Agro Investment Limited	Jungtinė Karalystė	89,59%	89,59%	Įmonių valdymas
UAB Sunvesta ⁴	Lietuva	100,00%	–	Veiklos nevykdo
KB „Grybai LT“ ⁵	Lietuva	89,59%	–	Konservuotų daržovių ir grybų, vartojimui paruoštų sriubų bei kitų ekologiškų maisto produktų gamyba.
OOO KLM	Baltarusija	62,72%	62,72%	Didmeninė prekyba prekėmis augalininkystei, veterinarinėmis prekėmis, premiksais ir daržovių sėklomis
KG Khumex B.V.	Nyderlandai	50,00%	50,00%	Paukštienos produktų prekyba
KG Khumex Coldstore B.V.	Nyderlandai	42,58%	42,46%	Paukštienos produktų prekyba

1) 2023 m. gruodžio 5 d. pakeistas UAB „Linus Agro“ Konsultacijos pavadinimas į UAB Akola farming;

2) 2023 m. gruodžio 5 d. pakeistas UAB „Kekava Foods LT“ pavadinimas į UAB Akola poultry;

3) 2023 m. gruodžio 5 d. pakeistas UAB „TABA Holding“ pavadinimas į UAB Akola foods;

4) 2023 m. spalio 10 d. įregistruota UAB Sunvesta;

5) 2023 m. liepos 21 d. KB „Grybai LT“ įsigijo ūkio subjektą.

3. Grupės struktūra ir pasikeitimai Grupėje (tęsinys)

Pasikeitimai Grupėje per 6 mėnesius, pasibaigusius 2023 m. gruodžio 31 d.

2023-07-07	Bendrovė perleido Grupės darbuotojams 3 000 vnt. savų akcijų pagal AB Akola group (buv. AB Linas Agro Group) akcijų suteikimo taisyklės.
2023-07-21	Grupė įsigijo 89,59 proc. KB „Grybai LT“ akcijų. Sandorio suma – 12 789 tūkst. eurų. Šiuo sandoriu Grupė įsigijo kontrolinį akcijų paketą įmonės, kuri vykdo konservuotų daržovių ir grybų, vartojimui paruoštų sriubų bei kitų ekologiškų maisto produktų gamybą. Verslo jungimas apskaitytas naudojant įsigijimo metodą. Šio verslo įsigijimo atveju nekontroliuojama dalis įvertinta proporcinga įgyjamo subjekto identifikuoto grynojo turto dalimi. Patirtos įsigijimo išlaidos buvo nurašytos, įtraukiant jas į Grupės administracines sąnaudas.
	Dėl įsigijimo Grupė apskaitė preliminarų prestižą 3 358 tūkst. eurų sumai. Prestižas yra susijęs su tikėtina sinergija vertikalčiai integruojant įsigytą verslą į Grupės veiklą. 2023 m. gruodžio 31 d. Grupės vadovybė nebuvo pilnai užbaigusi įgyto grynojo turto vertinimo. Atsižvelgiant, kad pirminė verslo jungimo apskaita nebaigta tarpinių sutrumpintų konsoliduotų finansinių ataskaitų datai, Grupė atskleidžia laikinas turto ir įsipareigojimų sumas, kurių apskaita nebaigta. Vertinimo laikotarpio metu, Grupė restrospektyvai pakoreguos laikinas sumas, kurios pripažintos įgijimo data siekiant atskleisti naują informaciją.
	Finansinės ataskaitos preliminarina tikraja verte pateikiamos žemiau:

KB „Grybai LT“

Įsigijimo data konsolidavimo tikslais 2023 m. liepos 31 d.

	Tūkst. Eur		Tūkst. Eur
Tikroji vertė		Prekybos skolos	(723)
Nematerialus turtas	3 260	Gauti išankstiniai apmokėjimai	(13)
Nekilnojamas turtas, įranga ir įrengimai	9 467	Su darbo santykiais susiję įsipareigojimai	(273)
Naudojimo teise valdomas turtas	1 122	Įsipareigojimų iš viso:	(7 229)
Atsargos	1 542	Pripažintas grynasis turtas tikraja verte iš viso:	10 526
Iš pirkėjų gautinos sumos	2 214	Nekontroliuojamos dalies susiformavimas iš dukterinės įmonės įsigijimo	(1 095)
Kitos gautinos sumos	27	Preliminarus prestižas, susidaręs verslo jungimo metu	3 358
Pinigai ir pinigų ekvivalentai	123	Sumokėtas atlygis	12 789
Turto iš viso	17 755	Grynasis pinigų srautas įsigijus dukterinę įmonę:	
Ilgalaikės paskolos ir kiti finansiniai įsipareigojimai	(9)	Sumokėti pinigai akcijų pardavėjams	(12 789)
Nuomos įsipareigojimai	(352)	Įsigyti gryniesi pinigai	123
Atidėtojo pelno mokesčio įsipareigojimas	(1 006)	Grynasis pinigų srautas	(12 666)
Trumpalaikės paskolos	(4 853)		

3. Grupės struktūra ir pasikeitimai Grupėje (tęsinys)

Pasikeitimai Grupėje per 6 mėnesius, pasibaigusius 2023 m. gruodžio 31 d. (tęsinys)

2023-10-11	Jregistruota UAB Sunvesta, atskyrus nuo UAB „Landvesta 1“.
2023-10-11	Užbaigtas UAB „Landvesta 1“ atskyrimas ir įregistruota nauja UAB „Landvesta 1“ įstatų redakcija, kartu kapitalas sumažėjo 5 847 Eur suma.
2023-10-26	AB Akola group (buv. AB Linas Agro group) turimas UAB „Linas Agro“ Grūdų centrai, UAB „Jungtinė ekspedicija“ ir UAB „Dotnuva Seeds“ akcijas perleido akcinei bendrovei „Linas Agro“ pagal AB „Linas Agro“ akcijų pasirašymo sutartį.
2023-10-30	Padidintas AB „Linas Agro“ įstatinis kapitalas AB Akola group (buv. AB Linas Agro group) nepiniginiu įnašu 5 942 022 Eur suma.
2023-11-29	Padidintas UAB „GeoFace“ įstatinis kapitalas AB „Linas Agro“ įnašu 300 000 Eur suma.
2023-12-05	Keitėsi dalies Grupės įmonių pavadinimai: UAB Akola farming vietoje UAB „Linas Agro“ Konsultacijos; UAB Akola foods vietoje UAB „TABA Holding“ ir UAB Akola poultry vietoje UAB Kekava Foods LT.
2023-12-05	Keitėsi AB Linas Agro group pavadinimas į AB Akola group.
2023-12-05	AB Akola group (buv. AB Linas Agro group) bendrovės padidintas įstatinis kapitalas nuo 46 714 920 Eur iki 48 479 439 Eur, išleidžiant 6 084 548 naujas paprastasias vardines nematerialiąsias Bendrovės akcijas, kurių kiekvienos nominali vertė yra 0,29 Eur, ir iš kurių 691 535 akcijų emisijos kaina yra lygi 0,705 Eur, o 5 393 013 akcijų emisijos kaina – 0,58 Eur, išleidžiamų su tikslu neatlygintinai suteikti Bendrovės akcijų darbuotojams ir (ar) organų nariams. Naujų akcijų emisijos kaina yra 3 615 479 Eur, iš kurių 1 764 518 Eur sudaro Naujų akcijų nominalią vertę, o 1 850 960 Eur sudaro akcijų priedus.
2023 spalio-gruodžio mėnesiai	Bendrovė iš nekontroliuojančių akcininkų įsigijo dukterinių įmonių akcijų už 18 tūkst. eurų, skirtumas tarp pervestų sumų ir įsigytos dalies buhalterinės vertės (45 tūkst. eurų) buvo pripažintas nuosavame kapitale. AB Akola group nupirko 0,39 proc. AB „Kaišiadorių paukštynas“ akcijų ir AB „Vilniaus paukštynas“ nupirko 0,09 proc.

3. Grupės struktūra ir pasikeitimai Grupėje (tęsinys)

Pasikeitimai Grupėje per 12 mėnesių, pasibaigusį 2023 m. birželio 30 d.

2022-07-05	Nepiniginiu AB „Kauno grūdai“ įnašu AB „Linas Agro“ įstatinis kapitalas buvo padidintas 5 134 tūkst. eurų.
2022-07-22	AB „Linas Agro“ sudarė sindikuoto kredito sutartį su Credit Suisse AG, Swedbank AB ir AB SEB banku 170 000 tūkst. eurų sumai.
2022-08-25	Buvo sudarytos OOO VitOMEK (Maskva, Rusijos Federacija) ir OOO VitOMEK (Tverė, Rusijos Federacija), taip pat IOOO Belfidagro akcijų pardavimo sutartys. IOOO Belfidagro sandoriui turėjo pritarti Baltarusijos konkurencijos institucija MART (Antimonopolinio reguliavimo ir prekybos ministerija), todėl šalys pasirašė preliminarį akcijų pirkimo-pardavimo sutartį, kurioje numatyta, kad pirkėjas turi gauti konkurencijos tarnybos leidimą.
2022-08-01	Bendrovė pasirašė paskolos sutartį su UAB „Kormoprom Invest“ 2 800 tūkst. eurų sumai.
2022 m. liepos ir rugsėjo mėnesiais	Luminor Bank AS Lietuva, veikianti per Luminor Bank AS Lietuvos filialą, suteikė dvylikai AB „Linas Agro Group“ dukterinių įmonių už 118 000 tūkst. eurų trumpalaikių paskolų.
2022-09-05	UAB „Linas Agro Grūdų centrai“ įstatinis kapitalas buvo padidintas 3 867 tūkst. Eur nepiniginiu AB „Linas Agro“ įnašu.
2022-10-21	Bendrovė pasirašė paskolos sutartį su UAB „Kormoprom Invest“ 2 200 tūkst. eurų sumai.
2022-11-02	SIA „Linas Agro“ įstatinis kapitalas padidėjo 367 tūkst. eurų nepiniginiu SIA „KG Latvia“ įnašu.
2022-11-09	Gautas Baltarusijos konkurencijos institucijos MART (Antimonopolinio reguliavimo ir prekybos ministerijos) pritarimas ir parduota Baltarusijoje registruota įmonė IOOO Belfidagro, o Grupė prarado nuosavybės teises ir kontrolę.
2022-11-30	Užupės ŽŪB įstatinis kapitalas buvo sumažintas akcininkams išmokant 691 tūkst.
2022-12-01	Buvo baigtas reorganizavimas, UAB „Kauno grūdai ir partneriai“ prijungta prie UAB „Linas Agro Grūdų centrai“. Po reorganizavimo UAB „Linas Agro Grūdų centrai“ įstatinis kapitalas padidėjo 3 743 tūkst. eurų.
2022-12-01	Juridinių asmenų registre buvo įregistruota nauja AB „Linas Agro Group“, įstatų redakcija. Ši nauja Bendrovės įstatų redakcija buvo patvirtinta 2022 m. spalio 28 d. vykusiame eiliniame visuotiniame Bendrovės akcininkų susirinkime, kartu priimant ir sprendimą padidinti Bendrovės įstatinį kapitalą 201 tūkst. eurų suma, išleidžiant 691 535 naujas paprastasias vardines nematerialiąsias Bendrovės akcijas, pakeičiant Bendrovės valdybos narių skaičių – 6 vietoje 7 – ir suformuojant Bendrovės stebėtojų tarybą, kurią sudaro trys nariai. Naujai išleistas akcijas pasirašė Bendrovės darbuotojai ir (ar) organų nariai, kurie 2018 m. buvo sudarę Bendrovės akcijų opciono sutartį ir atitinkamai 2022 m. pateikė Bendrovei pranešimą.
2022-12-20	Bendrovė pasirašė paskolos sutartį su UAB TABA Holding 11 100 tūkst. eurų sumai.
2022-12-21	Bendrovė suteikė AB „Linas Agro“ paskolą 7 000 tūkst. eurų sumai.

3. Grupės struktūra ir pasikeitimai Grupėje (tęsinys)

Pasikeitimai Grupėje per 12 mėnesių, pasibaigusį 2023 m. birželio 30 d.(tęsinys)

2023 m. sausio – kovo mėnesiai	Bendrovė, vadovaudamasi AB „Linus Agro Group“ akcijų suteikimo taisyklėmis, grupės darbuotojams perleido 4000 vnt. savų akcijų.
2023-03-17	Užupė ŽŪB buvo reorganizuota į UAB „Užupė“ – buvo likviduotas pradinis įmonės kapitalas ir suformuotas 2,5 tūkst. eurų įstatinis kapitalas.
2023-03-20	UAB „GeoFace“ įstatinis kapitalas padidintas 300 tūkst. eurų.
2023-03-30	TOV Linas Agro Ukraina įstatinis kapitalas padidintas 167 tūkst. eurų.
2023-04-27	UAB „Dotnuva Baltic“ įstatinis kapitalas padidintas 800 tūkst. eurų.
2023-05-08	Įkurta nauja įmonė UAB „Dotnuva Seeds“, įstatinis kapitalas – 8 tūkst. eurų.
2023-05-09	Baigtas UAB „Dotnuva Baltic“ reorganizavimas ir įregistruota nauja įstatų redakcija. UAB „Dotnuva Baltic“ įstatinis kapitalas sumažintas 70 tūkst. eurų.
2023-06-09	UAB „Dotnuva Seeds“ įsteigė naują įmonę SIA „Dotnuva Seeds“, kurios įstatinis kapitalas 500 tūkst. Eur.
2023-06-27	Bendrovė iš AB „Linus Agro“ nupirko UAB „Landvesta 1“, UAB „Landvesta 2“, UAB „Landvesta 3“, UAB „Landvesta 4“, UAB „Landvesta 5“ ir UAB „Landvesta 6“ akcijas.
2023-06-29	Bendrovė pagal AB „Linus Agro Group“ akcijų suteikimo taisyklės perleido grupės darbuotojams 9 000 vnt. savų akcijų.
2023-06-30	Bendrovė suteikė UAB „Dotnuva Baltic“ paskolą 1 500 tūkst. eurų sumai.
2022-2023 m. gruodžio-birželio mėnesiai	Bendrovė iš nekontroliuojančių akcininkų įsigijo dukterinių įmonių akcijų už 715 tūkst. eurų, skirtumas tarp pervestų sumų ir įsigytos dalies buhalterinės vertės (229 tūkst. eurų) buvo pripažintas nuosavame kapitale. AB „Kauno Grūdai“ nupirko 15,15 proc. UAB „Šlaituva“ akcijų už 550 tūkst. Eur, UAB „TABA Holding“ už 133 tūkst. Eur nupirko 0,5 proc. AB „Kauno grūdai“ akcijų, o už 32 tūkst. Eur – kitų įmonių akcijų.

4. Informacija pagal Segmentus

2022/2023 m. buvo patvirtinta nauja Grupės strategija. Šioje strategijoje numatytos keturios pagrindinės Grupės veiklos kryptys – „Partnerystė su ūkininkams“, „Ūkininkavimas“, „Maisto gamyba“ ir „Kiti produktai ir paslaugos“. Patvirtinus naują strategiją, išgryninta veiklos kryptis. Grupės vadovybė veiklos rezultatus seka pagal veiklos segmentus, kurie atitinka Grupės strategijoje nurodytas veiklos kryptis:

- "Partnerystė su ūkininkams" segmentas apima platų žemės ūkio produktų ir paslaugų asortimentą, įskaitant kviečius, rapsus, kukurūzus ir kitus grūdus bei aliejines sėklas, saulėgrąžų išspaudas ir rupinius, sojų rupinius ir išspaudas, augalinius aliejus, kombinuotus pašarus, sėklas, trąšas ir kitus pašarus. Šis segmentas, taip pat, įtraukia grūdų sandėliavimo paslaugas, logistikos paslaugas, augalų apsaugos ir mikroelementų produktus, technikos pardavimus ir jų aptarnavimus, įrangos montavimo paslaugas bei kitą produkciją ir paslaugas, skirtas ūkininkams;
- "Ūkininkavimas" segmentas pagrindžiamas žemės ūkio veikla, įskaitant pieno gamybą, žemės ūkio produkcijos, kaip grūdų, rapsų ir kitų kultūrų, auginimą bei derliaus pardavimą, gyvulių auginimą bei pieno ir gyvulių pardavimą. Pienas yra parduodamas vietinėms pieno bendrovėms, dalis kitos produkcijos yra naudojama viduje, dalis parduodama;
- "Maisto gamyba" segmentas apima s apima pilną paukštinkystės ciklą (viščiukų perinimą, broilerių auginimą, paukštienos ir jos produktų gamybą, pašarų savoms reikmėms gamybą ir mažmeninę prekybą vištiena ir jos produktais), miltų ir jų produktų, greitai paruošiamų produktų gamybą, konservuotų daržovių ir grybų, vartojimui paruoštų sriubų bei kitų ekologiškų maisto produktų gamybą, didmeninę prekybą, džiovėsėlių ir kitos paniruošės gamybą;
- "Kiti produktai ir paslaugos" segmentas kenkėjų kontrolės ir higienos produktų prekybą, ekstruduotų produktų, naminių gyvūnėlių maisto gamybą ir prekybą, veterinarinės farmacijos paslaugų teikimą ir prekybą produktais, fumigacijos ir sanitarijos paslaugas.

Palyginamieji 2022 m. gruodžio 31 d. m. duomenys yra atitinkamai patikslinti ir atskleisti.

Grupės finansų direktorius analizuoja verslo dalių rezultatus atskirai dėl išteklių paskirstymo ir rezultatų įvertinimo tikslų. Verslo segmentai vertinami remiantis pelnu arba nuostoliais, kurie yra derinami su konsoliduotu Grupės pelnu arba nuostoliais.

Grupės finansavimas (įtraukiant finansines sąnaudas ir finansines pajamas) ir pelno mokesčiai yra valdomi Grupės lygiu dėl to nėra priskiriami veiklos segmentams.

Pardavimo kainos tarp veiklos segmentų yra paremtos normaliomis pardavimo kainomis, atsižvelgiant į panašių sandorių vertę tarp trečiųjų šalių.

4. Informacija pagal Segmentus (tęsinys)

6 mėnesių laikotarpis, pasibaigęs 2023 m. gruodžio 31 d.

Grupė	Partnerystė su ūkininkais	Ūkininkavimas	Maisto gamyba	Kiti produktai ir paslaugos	Koregavimai ir eliminavimai ¹⁾	Iš viso
Pajamos iš sutarčių su klientais:						
Trečiosios šalys	534 360	19 240	197 271	7 595	–	785 466
Sandoriai tarp segmentų	39 935	5 998	244	2 414	(48 591)	–
Pajamų iš sutarčių su klientais iš viso	574 295	25 238	197 515	10 009	(48 591)	758 466
Rezultatai						
Veiklos sąnaudos	(29 498)	(3 169)	(18 820)	(2 210)	–	(53 697)
Segmento veiklos pelnas (nuostoliai)	16 456	(3 093)	10 363	46	–	23 772

6 mėnesių laikotarpis, pasibaigęs 2022 m. gruodžio 31 d.²⁾

Grupė	Partnerystė su ūkininkais	Ūkininkavimas	Maisto gamyba	Kiti produktai ir paslaugos	Koregavimai ir eliminavimai ¹⁾	Iš viso
Pajamos iš sutarčių su klientais:						
Trečiosios šalys	902 614	19 291	205 201	6 820	–	1 133 926
Sandoriai tarp segmentų	54 412	10 401	207	3 086	(68 106)	–
Pajamų iš sutarčių su klientais iš viso	957 026	29 692	205 408	9 906	(68 106)	1 133 926
Rezultatai						
Veiklos sąnaudos	(24 870)	(2 575)	(19 144)	(1 155)	–	(47 744)
Segmento veiklos pelnas (nuostoliai)	49 473	1 940	10 049	(1 796)	–	59 666

1) Pajamos iš sandorių tarp segmentų yra eliminuojamos konsoliduojant.

2) Grupė pakeitė veiklos segmentų grupavimą finansinėse ataskaitose, už 6 mėnesių periodą pasibaigusį 2023 m. gruodžio 31 d., atitinkamai Grupės vadovybė peržiūrėjo segmentų struktūrą, kuri buvo pritaikyta 2022 m. gruodžio 31 d. segmentams bei atliko retrospektyvinį koregavimą. Koregavimai apima ankstesnių laikotarpių segmentų, kaip "Grūdų, aliejiniai augalai ir pašarai" ir "Prekės ir paslaugos žemdirbiams" apjungimą į vieną segmentą – „Partnerystė su ūkininkais“, patikslinimą veiklos segmentų, kuriuose veikia Grupės įmonės, bei nežymius pakeitimus tarp kitų segmentų. Pergrupavus veiklos segmentus, Grupė peržiūrėjo tarp segmentinių lygiu susidariusias pajamas iš sutarčių su klientais, veiklos sąnaudas ir veiklos segmento pelną (nuostolius) tarp atnaujintos veiklos struktūros.

4. Informacija pagal Segmentus (tęsinys)

Visi skaičiai tūkst. eurų, jei nenurodyta kitaip

20

Pateikiama informacija apie Grupės veiklos segmentų turtą ir įsipareigojimus datai 2023 m. gruodžio 31 d. ir 2023 m. birželio 30 d.

	Partnerystė su ūkininkais	Ūkininkavimas	Maisto gamyba	Kiti produktai ir paslaugos	Koregavimai ir eliminavimai	Iš viso
Turtas						
2023 m. gruodžio 31 d.	628 429	111 887	186 540	48 376	(66 734)	908 498
2023 m. birželio 30 d.	647 958	112 174	157 038	36 110	(58 957)	(894 323)
Įsipareigojimai						
2023 m. gruodžio 31 d.	428 488	48 027	128 833	64 838	(67 605)	602 581
2023 m. birželio 30 d.	423 083	40 802	113 355	71 470	(53 018)	595 692

Žemiau pateikiama informacija susijusi su Grupės geografiniais segmentais:

Pajamos iš išorinių pirkėjų	6 mėnesių laikotarpis, pasibaigęs	
	2023 m. gruodžio 31 d.	2022 m. gruodžio 31 d.
Lietuva	310 478	340 824
Europa (išskyrus Skandinavijos šalis, NVS ir Lietuvą)	276 556	352 954
Skandinavijos šalys	93 600	78 732
Azija	2 130	165 658
Afrika	51 210	118 109
NVS	21 678	77 106
Kiti	2 814	543
	758 466	1 133 926

Viršuje pateikta informacija apie pajamas paremta klientų buvimo vieta.

4. Informacija pagal Segmentus (tęsinys)

Ilgalaikis turtas	2023 m. gruodžio 31 d.	2023 m. birželio 30 d.
Lietuva	173 171	147,263
Latvija	58 538	59,118
Estija	1 889	2,010
Baltarusija	201	27
Ukraina	21	5
	233 820	208,423

Aukščiau pateiktas ilgalaikis turtas susideda iš ilgalaikio materialaus, investicinio, naudojimo teise valdomo ir ilgalaikio nematerialaus turto.

5. Nematerialus turtas

Visi skaičiai tūkst. eurų, jei nenurodyta kitaip

22

Grupė	Programinė įranga	Kitas nematerialusis turtas	Prestižas	Iš viso
Įsigijimo vertė:				
2022 m. birželio 30 d. likutis	2 410	1 240	1 974	5 624
Įsigijimai	147	558	–	705
Nurašymai	(37)	(61)	–	(98)
Perklasifikavimai (į)/iš nekilnojamas turtas, įranga ir įrengimai	62	40	–	102
2023 m. birželio 30 d. likutis	2 582	1 777	1 974	6 333
Dukterinių įmonių įsigijimai (Pastaba 3)	–	3 260	3 358	6 618
Įsigijimai	14	120	–	134
Perklasifikavimai (į)/iš nekilnojamas turtas, įranga ir įrengimai	6	–	–	6
Valiutų kursų pokyčio įtaka	14	–	–	14
2023 m. gruodžio 31 d. likutis	2 616	5 157	5 332	13 105
Sukaupta amortizacija:				
2022 m. birželio 30 d. likutis	1 364	380	–	1 744
Amortizacija per metus	444	86	–	530
Nurašymai	(36)	(51)	–	(87)
2023 m. birželio 30 d. likutis	1 772	415	–	2 187
Amortizacija per metus	172	262	–	434
Valiutų kursų pokyčio įtaka	11	–	–	11
2023 m. gruodžio 31 d. likutis	1 995	677	–	2 632
Vertės sumažėjimas:				
2022 m. birželio 30 d. likutis	–	–	1 121	1 121
2023 m. birželio 30 d. likutis	–	–	1 121	1 121
2023 m. gruodžio 31 d. likutis	–	–	1 121	1 121
2022 m. birželio 30 d. likutinė vertė	1 046	860	853	2 759
2023 m. birželio 30 d. likutinė vertė	810	1 362	853	3 025
2023 m. gruodžio 31 d. likutinė vertė	661	4 480	4 211	9 352

Dėl KB "Grybai LT" įsigijimo 2023 m. liepos 21 d. buvo pripažintas preliminarus prestižas 3 358 tūkst. eurų sumai.

Verslo jungimo metu nustatyto kito nematerialiojo turto pokytis yra susijęs su dukterinių įmonių įsigijimu (3 pastaba). 2023 m. liepos 21 d. Grupė įvykdė preliminarų įsigyto grynojo turto tikrosios vertės vertinimą, todėl Grupė, remiantis pirmine verslo jungimo apskaita, apskaitė laikiną prestižą ir kitą nematerialų turtą, kurių apskaita nebaigta.

6. Nekilnojamasis turtas, įranga ir įrenginiai

Grupė	Žemė	Pastatai ir statiniai	Mašinos ir įrenginiai	Transporto priemonės	Kitas nekilnojamas turtas, įranga ir įrenginiai	Nebaigta statyba ir išankstiniai apmokėjimai	Iš viso
Įsigijimo vertė:							
2022 m. birželio 30 d. likutis	24 920	137 589	85 421	8 913	8 599	7 256	272 698
Įsigijimai	1 370	989	4 983	2 362	1 581	18 423	29 708
Pardavimai ir nurašymai	(125)	(50)	(4,785)	(1,221)	(215)	(1)	(6,397)
Perklasifikavimai	137	8 179	2 941	6	282	(11 545)	–
Perklasifikavimai i (j)/iš investicinio turto	–	44	–	–	–	–	44
Perklasifikavimai (j)/iš atsargų	2	2 904	73	–	12	–	2 991
Perklasifikavimai (j)/iš ilgalaikį nematerialųjį turtą	–	–	–	–	–	(102)	(102)
Valiutų kursų pokyčio įtaka	–	–	(1)	210	–	–	209
2023 m. birželio 30 d. likutis	26 304	149 655	88 632	10 270	10 259	14 031	299 151
Dukterinių įmonių įsigijimai (Pastaba 3)	47	5 752	3 479	44	147	–	9 469
Įsigijimai	808	1 324	2 238	2 146	677	11 227	18 420
Pardavimai ir nurašymai	(94)	(1 034)	(1 594)	(683)	(121)	(129)	(3 655)
Perklasifikavimai	–	4 398	(937)	(39)	138	(3 560)	–
Perklasifikavimai (j)/iš investicinio turto	(10)	39	–	–	–	–	29
Perklasifikavimai (j)/iš atsargų	–	134	548	158	258	–	1 098
Perklasifikavimai (j)/iš nematerialųjį turtą	–	–	–	–	–	(6)	(6)
Valiutų kursų pokyčio įtaka	–	(110)	(181)	(1)	–	–	(292)
2023 m. gruodžio 31 d. likutis	27 055	160 158	92 185	11 895	11 358	21 563	324 214
Sukauptas nusidėvėjimas:							
2022 m. birželio 30 d. likutis	185	55 780	41 102	3 751	5 006	–	105 824
Nusidėvėjimas per metus	34	8 394	10 911	1 335	1 229	–	21 903
Pardavimai ir nurašymai	–	(45)	(2 793)	(475)	(196)	–	(3 509)
Perklasifikavimai į atsargas	–	–	(188)	–	–	–	(188)
Perklasifikavimai į investicinį turtą	–	(1)	–	–	–	–	(1)
2023 m. birželio 30 d. likutis	219	64 128	49 032	4 611	6 039	–	124 029
Nusidėvėjimas per metus	17	3 840	5 072	669	639	–	10 237
Perklasifikavimai ir nurašymai	–	(145)	(879)	(379)	(113)	–	(1 516)
Perklasifikavimai (j)/iš investicinio turto	–	8	–	–	–	–	8
Perklasifikavimai (j)/iš atsargų	–	135	–	158	247	–	540
Valiutų kursų pokyčio įtaka	–	–	–	1	–	–	1
2023 m. gruodžio 31 d. likutis	236	67 966	53 225	5 060	6 812	–	133 299
Vertės sumažėjimas:							
2022 m. birželio 30 d. likutis	–	629	–	–	30	–	659
2023 m. birželio 30 d. likutis	–	629	–	–	30	–	659
2023 m. gruodžio 31 d. likutis	–	629	–	–	30	–	659
2022 m. birželio 30 d. likutinė vertė	24 735	81 180	44 319	5 162	3 563	7 256	166 215
2023 m. birželio 30 d. likutinė vertė	26 085	84 898	39 600	5 659	4 190	14 031	174 463
2023 m. gruodžio 31 d. likutinė vertė	26 819	91 563	38 960	6 835	4 516	21 563	190 256

Grupė 2023 m. gruodžio 31 d. ir 2023 m. birželio 30 d. neturėjo reikšmingų „Nekilnojamo turto, įrangos ir įrengimų“ įsigijimo įsipareigojimų.

7. Naudojimo teise valdomas turtas

Visi skaičiai tūkst. eurų, jei nenurodyta kitaip

24

Grupė	Žemė	Pastatai ir statiniai	Mašinos ir įrenginiai	Transporto priemonės	Iš viso
Įsigijimo vertė:					
2022 m. birželio 30 d. likutis	23 846	2 811	2 896	4 997	34 550
Įsigijimai	6 692	1 980	3 318	2 966	14 956
Pardavimai ir nurašymai	(4 874)	(279)	(430)	(1 113)	(6 696)
Perklasifikavimai	–	–	164	(164)	–
Perklasifikavimai (į)/iš ilgalaikio turto, skirtu parduoti	–	41	–	–	41
2023 m. birželio 30 d. likutis	25 664	4 553	5 948	6 686	42 851
Dukterinių įmonių įsigijimai (Pastaba 3)	–	1 122	–	–	1 122
Įsigijimai	2 135	1 039	2 220	1 666	7 060
Pardavimai ir nurašymai	(1 483)	(1 000)	(810)	(726)	(4 019)
Perklasifikavimai (į)/iš ilgalaikio turto, skirtu parduoti	–	81	–	–	81
Valiutų kursų pokyčio įtaka	–	(74)	–	(4)	(78)
2023 m. gruodžio 31 d. likutis	26 316	5 721	7 358	7 622	47 017
Sukauptas nusidėvėjimas:					
2022 m. birželio 30 d. likutis	4 095	1 421	1 613	2 701	9 830
Nusidėvėjimas per metus	2 431	626	871	1 283	5 211
Pardavimai ir nurašymai	(1 307)	(134)	(419)	(866)	(2 726)
Perklasifikavimai	–	–	75	(75)	–
2023 m. birželio 30 d. likutis	5 219	1 913	2 140	3 043	12 315
Nusidėvėjimas per metus	1 151	490	742	760	3 143
Pardavimai ir nurašymai	(298)	(610)	(794)	(687)	(2 389)
Perklasifikavimai (į)/iš ilgalaikio turto, skirtu parduoti	–	54	–	–	54
Valiutų kursų pokyčio įtaka	–	59	–	–	59
2023 m. gruodžio 31 d. likutis	6 072	1 906	2 088	3 116	13 182
2022 m. birželio 30 d. likutinė vertė	19 751	1 390	1 283	2 296	24 720
2023 m. birželio 30 d. likutinė vertė	20 445	2 640	3 808	3 643	30 536
2023 m. gruodžio 31 d. likutinė vertė	20 244	3 815	5 270	4 506	33 835

8. Investicinis turtas

Grupė	Žemė	Pastatai	Iš viso
Įsigijimo vertė:			
2022 m. birželio 30 d. likutis	400	259	659
Pardavimai ir nurašymai	–	(93)	(93)
Perklasifikavimai (j)/iš nekilnojamas turtas, įranga ir įrenginiai	–	(44)	(44)
2023 m. birželio 30 d. likutis	400	122	522
Perklasifikavimai (j)/iš nekilnojamas turtas, įranga ir įrenginiai	10	(39)	(29)
2023 m. gruodžio 31 d. likutis	410	83	493
Sukauptas nusidėvėjimas:			
2022 m. birželio 30 d. likutis	1	42	43
Nusidėvėjimas per metus	–	41	41
Pardavimai ir nurašymai	–	(15)	(15)
2023 m. birželio 30 d. likutis	1	68	69
Nusidėvėjimas per metus	–	1	1
Perklasifikavimai (j)/iš nekilnojamas turtas, įranga ir įrenginiai	–	(8)	(8)
2023 m. gruodžio 31 d. likutis	1	61	62
Vertės sumažėjimas:			
2022 m. birželio 30 d. likutis	51	3	54
2023 m. birželio 30 d. likutis	51	3	54
2023 m. gruodžio 31 d. likutis	51	3	54
2022 m. birželio 30 d. likutinė vertė	348	214	562
2023 m. birželio 30 d. likutinė vertė	348	51	399
2023 m. gruodžio 31 d. likutinė vertė	358	19	377

Grupės investicinis turtas susideda iš žemės ir pastatų išnuomotų pagal veiklos nuomos sutartis, iš kurių uždirbamos nuomos pajamos.

9. Atsargos

	2023 m. gruodžio 31 d.	2023 m. birželio 30 d.
Greitai parduodamos atsargos	127 519	37 689
Kitos atsargos	248 725	233 130
Atimti: grynąją realizacinę vertę	(2 332)	(4 182)
Grynoji realizacinė vertė	373 912	266 637

Greitai parduodamos atsargos – atsargos, kurioms neapribotos visos teisės ir jų teikiama nauda nuosavybės teise priklauso Grupei. Šioms atsargoms netaikomas joks nuosavybės teisės išlaikymo ar sąlyginio pardavimo susitarimas ar kiti panašaus poveikio susitarimai ir kurios yra lengvai konvertuojamos į pinigus per mažiau nei 90 kalendorinių dienų, remiantis tuo, kad tokios atsargos yra:

- sandorių, kuriais prekiaujama ateities sandorių rinkose, objektas ir (arba) kainos rizika yra padengta kitais išankstinio pardavimo ir (arba) apsidraudimo sandoriais;
- likvidūs ir plačiai prieinami įvairiose rinkose dėl vienodų produkto savybių ir tarptautinės kainodaros;
- tokios atsargos nėra laikomos perdirbimui ir (arba) konvertavimui į didesnės pridėtinės vertės produktą;
- tokių atsargų likvidavimas neturėtų esminės neigiamos įtakos konkrečiai verslo franšizei.

10. Paskolos

	2023 m. gruodžio 31 d.	2023 m. birželio 30 d.
Ilgalaikės paskolos		
Bankų suteiktos paskolos, užtikrintos Grupės turtu	74 262	28 415
	74 262	28 415
Trumpalaikės paskolos		
Bankų suteiktų ilgalaikių paskolų einamųjų metų dalis	9 349	9 175
Trumpalaikės bankų suteiktos paskolos, užtikrintos Grupės turtu	226 437	241 404
Trumpalaikės paskolos iš akcininkų	–	3 420
	235 786	253 999
	310 048	282 414

Mokėtinos palūkanos paprastai yra mokamos kas mėnesį.

Grupės paskolų tikroji vertė yra artima jų apskaitinei vertei.

11. Nuomos įsipareigojimai

	2023 m. gruodžio 31 d.	2023 m. birželio 30 d.
Ilgalaikiai		
Nuomos įsipareigojimai susiję su nuomos teise valdomu turtu	30 185	30 068
Nuomos įsipareigojimai susiję su kitu turtu	4 331	5 030
	34 516	35 098
Trumpalaikiai		
Nuomos įsipareigojimai susiję su nuomos teise valdomu turtu	8 552	6 304
Nuomos įsipareigojimai susiję su kitu turtu	5 482	4 516
	14 034	10 820
	48 550	45 918

2023 m. gruodžio 31 d., grupės įmonės SIA „Dotnuva Baltic“, UAB „Dotnuva Rent“, Linas Agro OÜ neįvykdė sutartinių nuostatų pagal nuomos sutartis su SEB bankas AB ir „Luminor Bank“ AS. Pasibaigus 6 mėn. finansiniam laikotarpiui 4 148 tūkst. eurų ilgalaikių nuomos įsipareigojimų, buvo perkelti į trumpalaikius nuomos įsipareigojimus. Grupės įmonės po finansinių ataskaitų sudarymo datos atliko pirminius veiksmus siekiant ištaisyti sutartinių nuostatų pažeidimą.

Grupės nuomos įsipareigojimų tikroji vertė yra artima jų apskaitinei vertei.

12. Veiklos (sąnaudos)

	2023–2024 6 mėn.	2022–2023 6 mėn.
Darbo užmokestis, atlyginimai ir socialinis draudimas	(29 912)	(25 946)
Transporto, patalpų ir įrengimų nuoma ir eksploatacija	(4 399)	(3 803)
Reklama, marketingas, reprezentacija	(3 857)	(3 358)
Nusidėvėjimas ir amortizacija	(2 263)	(1 953)
Mokesčiai	(1 618)	(1 288)
Biuro reikmenys ir paslaugos	(1 083)	(964)
Bankų mokesčiai	(875)	(979)
Konsultacijų sąnaudos	(886)	(1 229)
Aplinkos ir šiukšlių tvarkymo sąnaudos	(777)	(678)
Atsargų, gautinų sumų ir kt. draudimas	(694)	(1 420)
Parama	(242)	(227)
Telekomunikacijos	(141)	(144)
Kvalifikacijos kėlimas	(128)	(83)
Pelnas (nuostolis) iš valiutos keitimo	(14)	(63)
Kita	(6 808)	(5 609)
	(53 697)	(47 744)

13. Kitos pajamos (sąnaudos)

Kitos pajamos	2023–2024	2022–2023
	6 mėn.	6 mėn.
Gautos subsidijos žemės ūkio veiklai	1 096	1 122
Parama paukštininkystės veiklai	15	1 991
Pajamos iš investicinio ir ilgalaikio turto nuomos	780	227
Pelnas iš kito finansinio turto pardavimo	333	–
Pelnas iš investicinio turto ir ilgalaikio materialiojo turto pardavimo	869	428
Dividendų pajamos	–	7
Finansinių priemonių tikrosios vertės pokytis	203	196
Kitos pajamos	1 443	2 641
	4 739	6 612
Kitos (sąnaudos)		
Išnuomoto ir neišnuomoto investicinio ir ilgalaikio turto tiesioginės veikos sąnaudos	(395)	(288)
Nuostoliai iš ilgalaikio materialiojo ir naudojimosi teise valdomo turto perdavimo ir nurašymo	(71)	(526)
Finansinių priemonių tikrosios vertės pokytis	(3 160)	(1 129)
Kitos sąnaudos	(1 784)	(1 928)
	(5 410)	(3 871)

2023 m. gruodžio 31 d. Grupė yra įsipareigojusi nupirkti ilgalaikio materialiojo turto už 1 344 tūkst. eurų (2023 m. birželio 30 d. – 1 596 tūkst. eurų).

Keletas Grupės įmonių (UAB „Linus Agro“ grūdų centrai, Kėdainių rajono Labūnavos ŽŪB, Sidabravo ŽŪB, ir Panevėžio rajono Žibartonių ŽŪB) yra gavusios Europos Sąjungos ir Nacionalinės mokėjimo agentūros (Lietuva) paramą, skirtą žemės ūkio technikos įsigijimui.

Sidabravo ŽŪB ir UAB „Linus Agro“ grūdų centrai yra įsipareigojusios nenutraukti su žemės ūkiu susijusios veiklos iki 2028 m, Panevėžio rajono Žibartonių ŽŪB iki 2027 m. lapkričio mėn., Kėdainių rajono Labūnavos ŽŪB iki 2027 ir 2030 m. SIA „Lielzeltini“ ir AS „Putnu fabrika Kekava“ yra gavusios Europos Sąjungos ir Nacionalinės mokėjimo agentūros (Latvija) paramą paukštininkystės ūkiams, pašarų gamybai ir sandėliavimo bazės modernizavimui. SIA „Lielzeltini“ yra įsipareigojęs nenutraukti paukščių auginimo, paukštienos ir jos produktų bei pašarų gamybos iki 2025 m., AS „Putnu fabrika Kekava“ – iki 2028 m.

Šioms Grupės įmonėms nesilaikant šių sąlygų, reikėtų grąžinti Lietuvos ir Latvijos valstybėms gautas lėšas, kurios 2023 m. gruodžio 31 d. sudarė 3 060 tūkst. eurų (2023 m. birželio 30 d. – 3 060 tūkst. eurų). Grupė neturi planų nutraukti aukščiau minėtų veiklų.

2023 m. gruodžio 31 d. Grupė yra garantavusi už trečiąsias šalis bankams už suteiktas paskolas 7 493 tūkst. eurų sumai (2023 m. birželio 30 d. – 5 385 tūkst. eurų)

Almex, buvęs klientas, pateikė apeliaciją apeliacinės instancijos teismui Serbijoje dėl komercinio teismo sprendimo atmesti ieškinį tariamiems 1 800 tūkst. eurų nuostoliams atlyginti. Grupės vadovybė mano, kad ieškinys neturi realių perspektyvų, todėl 2023 m. gruodžio 31 d. ir 2023 m. birželio 30 d. konsoliduotose finansinėse ataskaitose neapskaitė įsipareigojimų, susijusių su šiuo ieškiniu.

14. Nebalansiniai įsipareigojimai ir neapibrėžtumai

15. Susijusių šalių sandoriai

Visi skaičiai tūkst. eurų, jei nenurodyta kitaip

29

Šalys yra laikomos susijusiomis, kai viena šalis turi galimybę kontroliuoti kitą arba gali daryti reikšmingą įtaką kitai šaliai priimant finansinius ir veiklos sprendimus.

Bendrovės ir Grupės susijusios šalys 2023 m. gruodžio 31 d. ir 2023 m. birželio 30 d. yra nurodytos žemiau.

Akola ApS grupės įmonės:

Pavadinimas	Registavimo vieta	Tipas
Akola ApS	Danija	Tiesioginė patronuojančioji bendrovė
UAB Darius Zubas Holding	Lietuva	Tarpinė patronuojančioji bendrovė
UAB „MESTILLA“	Lietuva	Seserinė bendrovė

Pagrindiniai vadovaujantys asmenys:

Bendrovės, tiesioginės ir tarpinės patronuojančios bendrovių pagrindiniai vadovaujantys asmenys:

- Bendrovės valdyba;
- Stebėtojų taryba;
- Audito komitetas;
- Vadovas;
- Vadovo pavaduotojas;
- Finansų direktorius.

Bendrovės valdybos nariai

p. Darius Zubas (valdybos pirmininkas, galutinis kontroliuojantis akcininkas);
p. Dainius Pilkauskas;
p. Arūnas Zubas;
p. Andrius Pranckevičius;
p. Mažvydas Šileika;
p. Jonas Bakšys.

Bendrovės stebėtojų tarybos nariai

p. Tomas Tumėnas (tarybos pirmininkas);
p. Arūnas Bartusevičius (nepriklausomas tarybos narys);
p. Carsten Højland (nepriklausomas tarybos narys).

Bendrovės audito komiteto nariai

p. Lukas Kuraitis (nepriklausomas komiteto narys);
p. Arūnas Bartusevičius (nepriklausomas audito komiteto narys);
p. Skaistė Malevskienė (nepriklausoma komiteto narė).

Dukterinės įmonės: Sąrašas pateiktas 3 pastaboje.

Susijusios šalys per Bendrovės pagrindinius vadovujančius asmenis:

UAB „Vividum“ – Jono Bakšio bendroji jungtinė nuosavybė kartu su sutuoktine;
UAB „Dvi T“ – 100 proc. akcijų priklauso Jonui Bakšiui;
UAB „Kirtimų logistikos centras“ – 100 proc. akcijų priklauso Skaistės Malevskienės sutuoktiniui, kuris yra galutinis naudos gavėjas;
UAB „Kirtimų logistika“ – 100 proc. akcijų priklauso Skaistės Malevskienės sutuoktiniui, kuris yra galutinis naudos gavėjas;
UAB „Urban Properties“ – 100 proc. akcijų priklauso Skaistės Malevskienės sutuoktiniui, kuris yra galutinis naudos gavėjas;
UAB „Agmesta“ – 100 proc. akcijų priklauso Skaistės Malevskienės sutuoktiniui, kuris yra galutinis naudos gavėjas.

Pagrindinių vadovujančių asmenų artimas asmuo ar šeimos nariai yra laikomi susijusiomis šalimis.

15. Susijusių šalių sandoriai (tęsinys)

2023 m. gruodžio 31 d. Grupė turėjo tiesioginių ir netiesioginių investicijų į šias bendras ir asocijuotas įmones (Grupės turimos faktinės akcijos nurodytos žemiau):

KG Khumex B.V. (Olandija) – 50.00%;
KG Khumex Coldstore B.V. (Olandija) – 42.58%;

Grupės sandoriai su susijusiomis šalimis per 6 mėnesių laikotarpį, pasibaigusį 2023 m. gruodžio 31 d. :

	2023–2024 m. 6 mėn.				2023 m. gruodžio 31 d.			
	Pirkimai	Pardavimai	Finansinės veiklos sąnaudos	Finansinės veiklos pajamos	Iš pirkėjų gautinos sumos	Ilgalaikės gautinos paskolos	Kitos mokėtinos sumos	Trumpalaikės mokėtinos paskolos
Akola ApS grupės įmonės	1 212	22 258	69	–	1 210	–	445	–
KG Khumex B.V.	–	11 879	–	–	3 585	–	–	–
KG Khumex Coldstore B.V.	–	–	–	13	–	700	–	–
Iš viso	1 212	34 137	69	13	4 795	700	445	–

	2022–2023 m. 6 mėn.				2023 m. birželio 30 d.			
	Pirkimai	Pardavimai	Finansinės veiklos sąnaudos	Finansinės veiklos pajamos	Iš pirkėjų gautinos sumos	Ilgalaikės gautinos paskolos	Kitos mokėtinos sumos	Trumpalaikės mokėtinos paskolos
Akola ApS grupės įmonės	518	20 175	153	–	286	–	273	3 420
KG Khumex B.V.	40	21 351	–	–	4 384	–	–	–
KG Khumex Coldstore B.V.	–	–	–	13	–	750	–	–
Iš viso	558	41 526	153	13	4 670	750	273	3 420

Per 2023-2024 finansinių metų 6 mėnesius išmokėta tiesioginiai patrunuojančiai bendrovei dividendų sumai 2 858 tūkst. eurų. (Per 2022-2023 finansinius metus išmokėta dividendų sumai 3 440 tūkst. eurų.)

Sandoriai su susijusiomis šalimis sudaro prekių ir paslaugų pardavimus ir pirkimus, ilgalaikio turto pardavimus ir pirkimus, taip pat įprastinės veiklos finansavimo sandorius, kurie atlikti rinkos sąlygomis.

Gautinos ir mokėtinos sumos iš susijusių šalių / susijusioms šalims bus padengiamos pinigais arba užskaitytos tarpusavyje su mokėtinomis / gautinomis sumomis iš atitinkamų susijusių šalių / susijusioms šalims.

Finansinio turto ir įsipareigojimų sąlygos yra tokios:

- Iš susijusių šalių gautinoms sumoms netaikomos palūkanos. Jos paprastai padengiamos per 30 dienų.
- Susijusioms šalims mokėtinoms sumoms netaikomos palūkanos. Paprastai jų padengimo terminas yra 30-90 dienų.
- Iš susijusių šalių gautoms ir susijusioms šalims suteiktoms paskoloms palūkanos yra taikomos. Palūkanos paprastai mokamos paskolos sutarties pabaigoje.

2023 m. gruodžio 31 d. Grupės gautinoms sumoms iš susijusių šalių nebuvo suformuotas vertės sumažėjimas. 2023 m. birželio 30 d. Grupės gautinoms sumoms iš susijusių šalių suformuotas vertės sumažėjimas sudarė 300 tūkst. Eur.

15. Susijusių šalių sandoriai (tęsinys)

Sandoriai su pagrindiniais vadovujančiais asmenimis per 6 mėnesių laikotarpį, pasibaigusį 2023 m. gruodžio 31 d. :

2022–2023 finansiniais metais ir per 2023–2024 finansinių metų 6 mėnesius Grupė neturėjo reikšmingų sandorių su Valdybos nariais.

2023 m. lapkričio 23 d. ir 2023 m. lapkričio 24 d. Bendrovės pagrindiniai vadovaujantys asmenys pranešė, kad pasinaudojo opcionais pagal 2018 m. birželio 29 d. ir 2020 m. vasario 28 d. pasirašytas akcijų opciono sutartis. Pagrindiniai vadovaujantys asmenys 2023 m. gruodžio 8 d. įgijo 3 879 032 vnt. akcijų (2 285 tūkst. Eur). Akcijos yra visiškai apmokėtos Bendrovės lėšomis iš Bendrovės sudaryto rezervo savoms akcijoms suteikti.

2022 m. lapkričio 24 d. Bendrovės pagrindiniai vadovaujantys asmenys pranešė, kad pasinaudojo opcionais pagal 2018 m. birželio 29 d. pasirašytą akcijų opciono sutartį. Pagrindiniai vadovaujantys asmenys 2022 m. gruodžio 8 d. įgijo 286 690 vnt. akcijų (200 tūkst. Eur). Akcijos yra visiškai apmokėtos Bendrovės lėšomis iš Bendrovės sudaryto rezervo savoms akcijoms suteikti.

Per 2023-2024 m. finansinių metų 6 mėnesius pagrindiniams vadovaujantiems asmenims buvo išmokėta dividendų dalis už finansinius metus pasibaigusius 2023 m. birželio 30 d. sumai 590 tūkst. eurų. (Per finansinius metus 2022-2023 pagrindiniams vadovaujantiems asmenims buvo išmokėta dividendų dalis sumai 714 tūkst. eurų.)

16. Poataskaitiniai įvykiai

2024-01-11	Bendrovė perleido Grupės darbuotojams 23 000 vnt. savų akcijų pagal AB „Linas Agro Group“ akcijų suteikimo taisykles.
2024-01-26	UAB „Gastroneta“ išregistruota iš Juridinių asmenų registro po likvidavimo.
2024-02-01	Užbaigtas reorganizavimas Latvijoje, prie AS „Kekava Foods“ (kartu pakeičiant pavadinimą vietoje AS „Putnu fabrika Kekava“) prijungtos SIA „Lielzeltini“, SIA „Cerova“ ir SIA „Broileks“. Atitinkamai AS „Kekava Foods“ įstatinis kapitalas padidėjo 1 504 877 Eur
2024-02-09	UAB „KG Distribution“ išregistruota iš Juridinių asmenų registro po likvidavimo.
2024-02-13	UAB „KG logistika“ išregistruota iš Juridinių asmenų registro po likvidavimo.



AB Akola group
2023–2024 finansinių metų
Konsoliduotasis tarpinis pranešimas

Už 6 mėn. laikotarpį, pasibaigusį 2023 m. gruodžio 31 d.

Turinys ir paaiškinimai

1. Apie Bendrovę ir Grupę	2 psl.
2. Grupės veiklos rezultatų ir finansų apžvalga	5 psl.
3. Svarbūs įvykiai	31 psl.
4. Rizikos mastas ir jos valdymas	34 psl.
5. Darbuotojai	39 psl.
6. Įstatų pakeitimo tvarka	39 psl.
7. Įstatinis kapitalas ir akcijos	40 psl.
8. Prekyba Bendrovės akcijomis reguliuojamose rinkose	40 psl.
9. Akcininkai	42 psl.
10. Valdysena	42 psl.
11. Pavaldžiosios įmonės	52 psl.

Šis tarpinis pranešimas parengtas vadovaujantis 2023–2024 finansinių metų pirmo pusmečio veiklos rezultatais, o visi skaičiai pateikti 2023 m. gruodžio 31 d. būklei, jeigu nenurodyta kitaip.

Visi pranešime pateikti finansiniai duomenys yra apskaičiuoti pagal Tarptautinius finansinės atskaitomybės standartus, jeigu nenurodyta kitaip. Finansiniai rezultatai nėra audituoti.

AB Akola group dar gali būti vadinama Bendrove, o Bendrovė kartu su pavaldžiosiomis įmonėmis – Grupe.

Asmuo kontaktams

Finansų direktorius

MAŽVYDAS ŠILEIKA

Tel. +370 619 19 403

E. p. m.sileika@akolagroup.lt

1. Pagrindiniai duomenys apie Bendrovę ir Grupę

AB Akola group (buv. AB „Linas Agro Group“) kartu su tiesiogiai ir netiesiogiai kontroliuojamomis valdomomis įmonėmis (toliau – pavaldžiosiomis įmonėmis) sudaro didžiausią Baltijos šalių žemės ūkio ir maisto gamybos įmonių grupę, vykdančią veiklą visoje maisto gamybos grandinėje.

Bendrovės valdomos įmonės gamina, ruošia ir parduoda žemės ūkio ir maisto produktus, tiekia prekes ir paslaugas žemdirbiams.

Pati Bendrovė atlieka tik valdymo funkciją ir prekybinės bei gamybinės veiklos nevykdo. Bendrovė filialų ir atstovybių neturi.

Bendrovės pavadinimas	AB Akola group (AB „Linas Agro Group“ iki 2023-12-04)
Teisinė forma	Akcinė bendrovė
Įregistravimo data ir vieta	1995 m. lapkričio 27 d., Panevėžys
Juridinio asmens kodas	148030011
LEI kodas	529900UB9QON717IL030
PVM mokėtojo kodas	LT480300113
Juridinių asmenų registro tvarkytojas	Valstybės įmonė Registrų centras
Buveinės adresas	Subačiaus g. 5, LT-01302 Vilnius, Lietuva
Telefonas	+370 663 83888
Elektroninio pašto adresas	info@akolagroup.lt
Interneto svetainės adresas	www.akolagroup.lt
Atsiskaitomoji sąskaita	LT077044060002637111, AB SEB bankas, b. k.70440
ISIN kodas	LT0000128092
Akcijų prekybos kodas Nasdaq Vilnius	AKO1L
Finansinių metų pradžia	Liepos 1 d.

2023 m. gruodžio 31 d. Grupę sudarė:

4 895
Darbuotojai

70
Pavaldžiujų įmonių

2
Asocijuotos įmonės

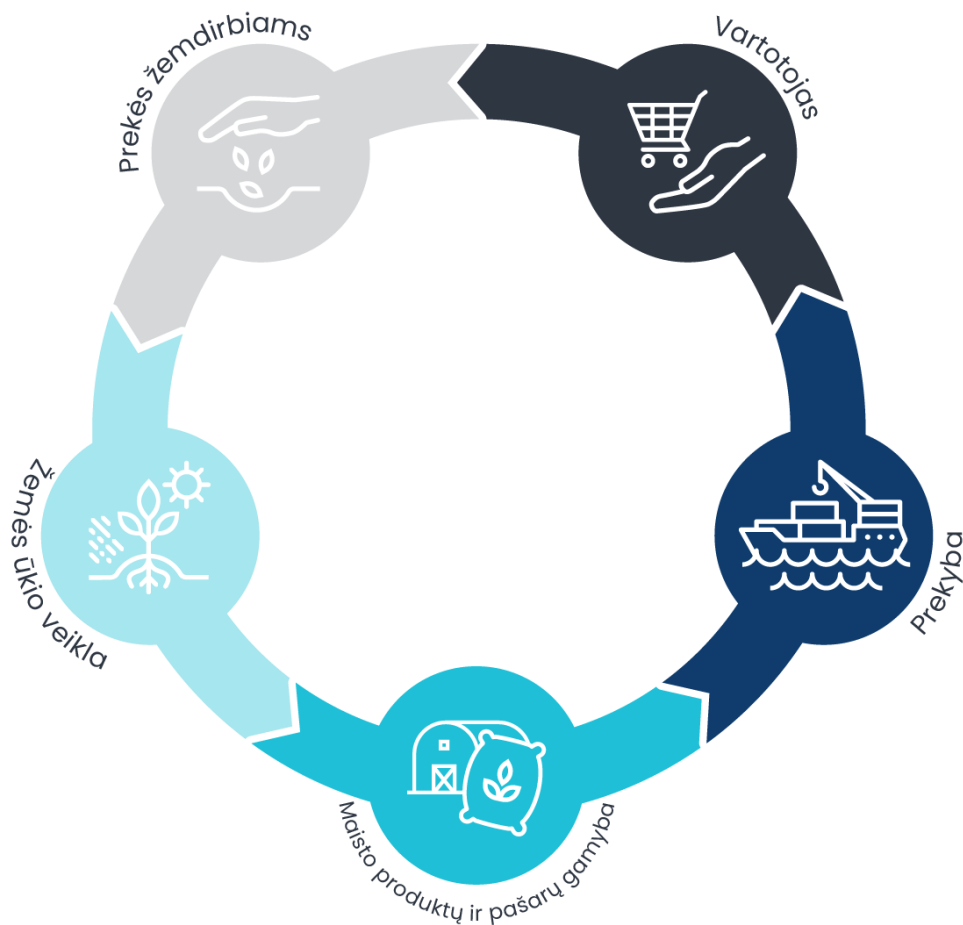
1.1. Grupės verslo modelis

Pagrindiniai Grupės gaminami ir parduodami produktai yra grūdai, aliejinės sėklos, pašarai ir žaliavos jiemis, pienas, paukštiena ir jos gaminiai, miltai ir jų produktai, greito paruošimo ir vartojimui paruošti produktai, naminių gyvūnų édalas, veterinarinės farmacijos prekės bei prekės žemdirbiams.

Gamybos grandinė „nuo lauko iki stalo“ leidžia patiems apsirūpinti žaliava, užtikrina procesų atsekamumą ir gaminamų produktų kokybę.

Grupė siekia būti geriausių žemdirbių partnerių trejetuke visose Baltijos šalyse, turėti tvarų žemės ūkio verslą, tai pat tapti labiau matoma tarptautinėje rinkoje kaip visaverčio ir įvairaus maisto gamintoja.

Nuo 2023–2024 finansinių metų pradžios Grupės veikla skirstoma į keturis veiklos segmentus: „Partnerystė su ūkininkais“, „Maisto gamyba“, „Ūkininkavimas“ bei „Kiti produktai ir paslaugos“.




Svarbus maisto gamybos grandinės dalyvis regione

- Didžiausia žemės ūkio verslo ir maisto gamybos Grupė Baltijos šalyse.
- Vienas didžiausių lietuviškų grūdų eksportuotojų Lietuvoje ir Latvijoje.
- Didžiausias paukštienos gamintojas Lietuvoje ir Latvijoje.
- Stambus pieno gamintojas Lietuvoje, turintis efektyviausius pieno ūkius.
- Vienas iš prekių žemdirbiams – sertifikuotos sėklos, trąšų, augalų priežiūros priemonių bei žemės ūkio technikos – tiekimo lyderių Lietuvoje.
- Greito paruošimo produktų gamybos lyderis Baltijos šalyse.

2022–2023 finansinių metų duomenys

Pajamos
2,0
Mlrd. Eur



2. Grupės veiklos rezultatų ir finansų apžvalga

Naudojamų sąvokų paaiškinimas

EBITDA	Veiklos pelnas, neatskaičius ilgalaikio turto nusidėvėjimo, amortizacijos ir vertės sumažėjimo sąnaudų.
Veiklos pelnas	Pelnas, neatskaičius investicinės ir finansinės veiklos grynąja verte ir pelno mokesčio.
Pelnas prieš mokesčius (EBT)	Pelnas, neatskaičius pelno mokesčio
Laikotarpio pelno marža	Laikotarpio pelno ir pajamų santykis.
Grynoji finansinė skola	Iš ilgalaikių, trumpalaikių įsipareigojimų finansinėms institucijoms ir lizingo įsipareigojimų atimta pinigų ir pinigų ekvivalentų suma.
Naudojamas kapitalas įmonės veikloje	Nuosavo kapitalo ir ilgalaikių bei trumpalaikių įsipareigojimų finansų institucijoms suma.
Einamasis mokumas	Trumpalaikio turto ir trumpalaikių įsipareigojimų santykis.
Skolos/ Nuosavybės santykis	Ilgalaikių ir trumpalaikių įsipareigojimų ir nuosavo kapitalo santykis.
Nuosavybės grąža (ROE), %	Laikotarpio (grynojo) pelno ir laikotarpio nuosavo kapitalo santykis.
Naudojamo kapitalo įmonės veikloje grąža (ROCE), %	Laikotarpio veiklos pelno (EBIT) ir laikotarpio naudojamo kapitalo įmonės veikloje santykis. Vardiklio reikšmė apskaičiuojama kaip nuosavo kapitalo, priskiriamo Bendrovės akcininkams, ilgalaikių bei trumpalaikių paskolų, o taip pat su nuomos teise valdomu turtu nesusijusių lizingo įsipareigojimų suma.
Pelno ir kainos santykis (P/E)	Paskutinės Bendrovės akcijos kainos Nasdaq Vilnius vertybinių popierių biržoje laikotarpio pabaigoje ir paskutinių 12 mėnesių pelno vienai akcijai santykis.
Greitai parduodamos atsargos (RMI)	Atsargos, kurios neapribotomis nuosavybės teisėmis priklauso Grupės įmonėms ir kurios yra nesudėtingai konvertuojamos į pinigus mažiau nei per 90 kalendorinių dienų, remiantis šiais atsargoms taikomais kriterijais: (a) atsargos yra sutarčių, kuriomis prekiaujama ateities sandorių rinkose, objektas ir (arba) kainos rizika yra padengta kitais išankstinio pardavimo ir (arba) apsidraudimo sandoriais; b) atsargos yra likvidžios ir plačiai prieinamos įvairiose rinkose dėl vienu produktinių savybių bei tarptautinės kainodaros; c) atsargos nėra laikomos perdirbimui ir (arba) konvertavimui į didesnės pridėtinės vertės produktą; ir d) tokių atsargų konvertavimas neturėtų esminės neigiamos įtakos Grupės veiklai.
RMI koreguota Grynoji finansinė skola	Grynoji finansinė skola atėmus 90 proc. atitinkamo laikotarpio greitai parduodamų atsargų.

2.1. Finansiniai rodikliai

tūkst. Eur, jei nenurodyta kitaip	2019–2020 6 mėn.	2020–2021 6 mėn.	2021–2022 6 mėn.*	2022–2023 6 mėn.	2023–2024 6 mėn.
Parduota prekių tonomis	1 108 610	1 669 227	1 925 813	2 005 684	1 468 012
Pajamos	317 178	474 951	855 792	1 133 926	758 466
Bendrasis pelnas	19 809	20 019	64 372	107 349	76 703
Bendrojo pelno marža, %	6,3	4,2	7,5	9,5	10,1
EBITDA	9 216	13 487	41 717	73 661	37 462
EBITDA (eliminuojant TFAS 16 įtaką)	8 244	11 754	38 364	70 326	33 814
EBITDA marža, %	2,9	2,8	4,9	6,5	4,9
EBITDA marža (eliminuojant TFAS 16 įtaką), %	2,6	2,5	4,5	6,2	4,5
Veiklos pelnas	3 022	5 147	23 727	59 666	23 772
Veiklos pelno marža, %	1,0	1,1	2,8	5,3	3,1
Pelnas prieš mokesčius (EBT)	1 713	3 922	18 819	53 261	14 555
Pelno prieš mokesčius marža, %	0,5	0,8	2,2	4,7	1,9
Grynasis pelnas	1 582	3 721	15 746	44 701	13 026
Grynojo pelno marža, %	0,5	0,8	1,8	3,9	1,7
Einamasis mokumas, koef.	2,0	2,2	1,3	1,2	1,4
Skolos / Nuosavybės santykis	1,6	1,4	2,6	2,2	2,0
Grynoji finansinė skola / EBITDA	27,4	5,5	5,5	2,5	111,0
Nuosavybės grąža akcininkams, %	-2,6	6,6	11,8	33,1	-3,6
Naudojamo kapitalo įmonės veikloje grąža, %	-0,8	5,1	7,0	19,1	0,9
Pelnas ir sąlyginis pelnas vienai akcijai, Eur	-0,04	0,09	0,20	0,78	-0,08
Greitai parduodamos atsargos (RMI)	n.d.	n.d.	156 254	179 571	127 519
RMI koreguota Grynoji finansinė skola / EBITDA	n.d.	n.d.	3,2	1,6	7,3

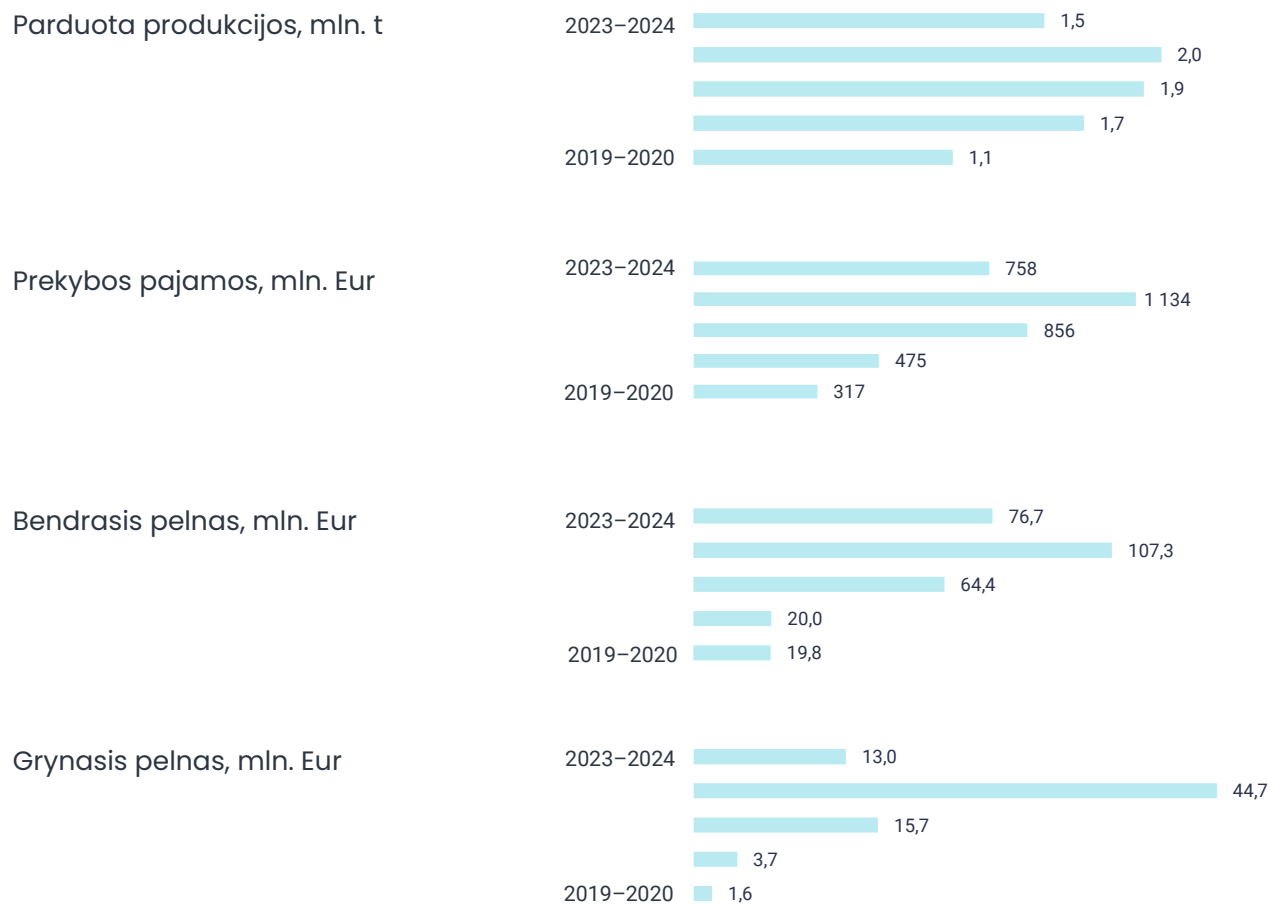
* Siekiant užtikrinti tikslesnį veiklos atvaizdavimą, Bendrovė peržiūrėjo metodiką, atskirose ir konsoliduotose finansinėse ataskaitose priskiriant valiutų kursų pasikeitimo nuostolius ir (arba) pelną finansinės veiklos rezultatui, todėl lyginamojo 2021–2022 m. periodo EBITDA, veiklos pelno ir susiję rodikliai buvo pakoreguoti.

** Neįtraukiamas per ataskaitinį laikotarpį parduoto biologinio turto (pasėlių) savikainoje apskaitytas ir su praėjusiu ataskaitiniu laikotarpiu susijęs nusidėvėjimas, siekiantis 1 584 tūkst. eurų. (1 522 tūkst. eurų 2022–2023 finansiniais metais ir 1 592 tūkst. eurų 2021–2022 finansiniais metais); kitiems palyginamiesiems laikotarpiams tokio nusidėvėjimo įtaka nebuvo reikšminga).

Rezultatų palyginimas

Penkerių metų ataskaitiniai laikotarpiai

AB Akola group antrojo 2023–2024 finansinių metų ketvirčio konsoliduotos pajamos siekė 338 mln. Eur ir buvo 38 proc. mažesnės, lyginant su ankstesniais metais (544 mln. Eur). Bendrasis antrojo ketvirčio pelnas mažėjo nuo 51 mln. Eur iki 28 mln. Eur, o veiklos pelnas – nuo 21 mln. Eur iki 2 mln. Eur. Grynas nuostolis siekė 2 mln. Eur, palyginus su 17 mln. Eur grynuoju pelnu, gautu per atitinkamą praėjusių metų laikotarpį.



2.2. Apžvalga

2023–2024 m. derliaus lūkesčiai

Pirmąjį 2023-2024 finansinių metų pusmetį, Grupės įmonių veiklos rezultatams didelės įtakos turėjo besimaterializuojančio 2023-2024 m. ir ankstyvosiomis prognozėmis grįsti 2024-2025 m. grūdų ir aliejinių sėklų derliaus lūkesčiai:

2023-2024 m. apžvalga:

- remiantis paskutiniais įvairių šalių duomenimis – tikimasi, kad pasaulinio 2023-2024 metų **grūdų derliaus** kiekiai bus pakankami fiksuoti naują rekordą ir sieks 2 310 mln. tonų, lyginant su 2 267 mln. tonų 2022-2023 m. ir 2 294 mln. tonų 2021-2022 m.; pozityvios indikacijos kukurūzų kiekių prognozei kol kas gan ženkliai kompensuoja numatomą mažesnio kviečių ir miežių derliaus rezultatą;
 - manoma, jog kiekiai užauginti pagrindinėse kviečius kultivuojančiose šalyse kartu sudėjus bus panašūs į praėjusių metų rezultatus (Europa, JAV, Rusija, Kinija, Indija); Rusija prie bendro rezultato prisidės artimais praėjusių rekordinių metų kiekiais, JAV, manoma, ankstesnių metų rezultatą viršys, o Ukraina taip pat turėtų fiksuoti geresnius, nei pirminiu vertinimu tikėtasi, kiekius; visgi, numatoma, jog praėjusiais metais išskirtiniai Australijos, Kanados kviečių rezultatai, didžiąja dalimi dėl mažėjančio dirvožemio drėgmės lygio, 2023-2024 m., bus silpnesni;
 - kukurūzų derlius, tikimasi, priešingai – ir toliau fiksuos augimą, viršijant rekordinių 2021-2022 metų kiekius; pozityvūs lūkesčiai dėl JAV, Argentinos, Kinijos rezultatų;
- pasaulinio **aliejinių augalų sėklų** derliaus rezultatai, panašiu, taip pat pasieks naują rekordą – 659 mln. tonų (lyginant su 637 mln. tonų 2022–2023 m.), didžiąja dalimi dėka:
 - didesnių **sojos pupelių** kiekių Pietų Amerikoje (rekordiniai tiekimai Brazilijoje ir atkurti Argentinos kiekiai turėtų ženkliai kompensuoti mažesnius JAV kiekius),
 - gausesnių **saulegrąžų sėklos** kiekių Ukrainoje, Rusijoje (padidėjęs produktyvumas ir plotai Juodosios jūros regione),
 - sąlyginai stabilus **rapšų** derliaus;
- neišvengiant trumpalaikių kainos svyravimų, susijusių su geopolitiniais veiksniais, logistikos trikdžiais, ataskaitiniu laikotarpiu - tiek kviečių, tiek kukurūzų kainos svyravo žemiau rekordinių 2022 m. kainų ribos, atspindėdamos aukštą pasiūlą pasaulio rinkose, besitęsiančią stiprią konkurenciją tarp eksportuotojų, aktyvius kai kurių jų dempingavimo veiksmus (Rusija neseniai paskelbė padidinusi eksporto kvotas ir sumažinusi minimalią eksportuojamų kviečių kainą); kalbant apie **sojų pupelių kainas** – nerimas dėl sausesnių oro sąlygų Argentinoje ir Brazilijoje pastaraisiais mėnesiais pasitvirtino tik iš dalies, tad šios kultūros kainos judėjo panašia kryptimi žemyn;
- lyginant kainų lygį prieš metus – manoma, jog pastarosios normalizavosi, ir tai prisideda prie, lyginant su 2022-2023 m., atsistačiusio tiek grūdų, tiek aliejinių augalų sėklų vartojimo; manoma, jog konkrečiai kviečių suvartojimas pasieks naują rekordą, fiksuojant aukštumas tiek maisto (skatinama gyventojų skaičiaus augimo), tiek ir pašarų kategorijoje (daugelyje šalių nuimamas prastesnės kokybės derlius);
- nors derliaus lūkesčiai ir vartojimo perspektyvos palankios abiejose kategorijose – numatoma, jog gan skirtingai kis **grūdų ir aliejinių sėklų atsargų** lygiai; Pasaulio grūdų atsargų lygis (589 mln. tonų) turėtų tapti žemiausias nuo 2014–2015 m., o atsargų ir suvartojimo santykis – 25,4 proc. – žemiausias netgi nuo 2012–2013 m., iliustruojant vartojimo,

viršijančio gamybą, prognozes; priešingai – aliejinių augalų sėklų atsargose laukiama papildomo sukaupto (133 mln. tonų), daugiausia dėl solidaus sojų pupelių derliaus Pietų Amerikoje (Argentina, Brazilija);

- preliminariais Baltijos šalių statistikos tarnybų duomenimis, Lietuvos derlius turėtų būti maždaug 1 proc. didesnis nei 5 metų vidurkis, o Estijos ir Latvijos – 5-10 proc. mažesnis; grūdų ir aliejinių augalų derlius Lietuvoje pasirodė atsparesnis nei baimintasi 2023 m. vasaros pradžioje, ūkininkai, laiku vykdę visas agrotechnologijų programas, daugeliu atvejų sulaukė patenkinamų rezultatų, ypač žiemkenčių. Žinoma, dalis regionų labiau nukentėjo nuo sausros, dalis – nuo liūčių, tačiau mažesne apimtimi nei ūkininkai Latvijoje ir Estijoje. Neoficialiais grūdų supirkėjų ir eksportuotojų teiginiais, dominuojanti žemesnė grūdų kokybė gali apsunkinti prekybą; visgi teigiama, kad rapsų aliejingumas viršija lūkesčius.

2024–2025 m. derliaus ankstyvosios indikacijos

2024-2025 m. ankstyvosios indikacijos:

- palaiptiesiems ankstyvieji 2024-2025 m. derliaus įverčiai ima įsiskaičiuoti į grūdinių kultūrų kainas; nors 2023–2024 m. El Niño reiškinys, regis, pasiekė savo piką gruodį, atnešdamas palankų orą kai kuriose lokacijose 2023 m. pabaigoje ir 2024 m. pradžioje (Kanada, JAV šiaurinė dalis), visgi sinoptikai numato aukštą tikimybę 2024 m. vasarą-rudenį pasireikšti visiškai priešingiems orų modeliams per jau La Niña padiktuotas sąlygas; visgi, kol šie veiksniai išlieka sudėtingai modeliuojami - bendros 2024–2025 m. prognozės numato mažesnius kviečiais apsėtus plotus, tačiau drauge šiek tiek didesnę derlių (dėka gausios sniego dangos solidus kviečių derlius Rusijoje, geri rezultatai Kinijoje), taip pat išliekančią stiprią paklausą (pašarų poreikio sumažėjimą kompensuojant didesne paklausa maisto kategorijoje) bei lūkestį dėl nuosaikiai mažėjančio atsargų lygio. Vėlgi, geopolitiniai aspektai, neapibrėžtumas dėl krovinių gabenimo išlaidų ir pristatymo terminų, susijusių su pokyčiais Raudonojoje jūroje, nebus paskutiniai kainų aplinką formuojantys veiksniai.

Greta GRŪDŲ IR ALIEJINIŲ SĖKLŲ rinkos tendencijų, kurios didesniu ar mažesniu mastu turi įtakos daugumai Grupės vykdomų veiklų, žemiau aprašomos ir kitų esminių pozicijų, tokių kaip AUGALINIS ALIEJUS, PIENAS, PUKŠTIENA, ENERGIJOS kainų aktualijos:

- **augalinis aliejus** – nepaisant kintančių kainos judėjimo kryptių tarp skirtingų aliejaus kategorijų, vidutinės prekiaujamų pozicijų vertės buvo ženkliai mažesnės, palyginti su atitinkamu laikotarpiu prieš metus, o tai atspindi didelį augalinio aliejaus prieinamumą bei tam tikrus kainos ribojimus, susijusius su žaliavinės naftos kainomis;
- **energetika** – išliekant karo įtampai Artimuosiuose Rytuose bei susirūpinimui dėl Europos povandeninės infrastruktūros saugumo, spalio mėnesį buvo stebėtas gamtinių dujų kainų kilimas; visgi šis pokytis buvo palyginti kuklus, bendras ataskaitinio laikotarpio kainų diapazonas išliko patenkinamame lygyje (atidarymo ir uždarymo kainoms svyruojant apie 35 Eur/MWh) ir dar labiau mažėjimo linkme koregavosi 2024 m. pradžioje; nebesitikint ekstremaliai šaltų orų artimiausiais mėnesiais, išliekant gausiam gamtinių dujų tiekimui, pastarųjų atsargos Europos saugyklose atrodo pakankamos ir išlieka pagrindiniu saugikliu prieš stipresnę kainų augimą; nors paskutiniaisiais 2023 m. mėnesiais naftos kainos, regis, judėjo mažėjimo kryptimi, demonstruodamos solidaus pasaulinio tiekimo padiktuotą pasitikėjimą, gruodžio–sausio mėn. „Houthi“ (Irano remiami sukilėliai) išpuoliai Raudonojoje jūroje sukėlė papildomo nerimo dėl naftos kainos; visgi remiantis bendrąja nuomone, pastaroji situacija neturėtų turėti kritinės įtakos, teigiant jog tęstinės atakos greičiau lemtų maršruto keitimą (ribota įtaka kainai), nei sumažėjusią gavybą;

Kitų esminių pozicijų kainų aktualijos

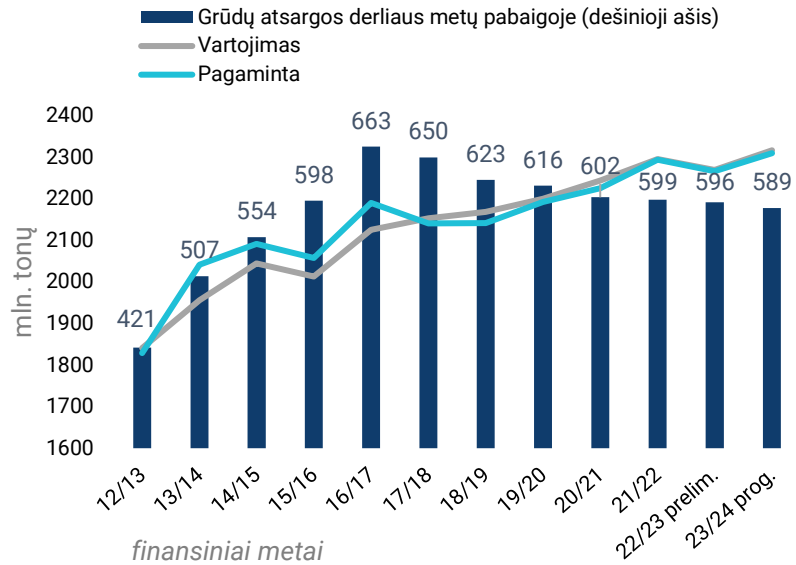
elektros kainos tuo pat metu išliko panašiam lygyje, svyruodamos kur kas žemesnių verčių, lyginant su 2022 m. piku, intervale;

- užsitęsęs **pieno produktų** kainų kritimas, regis, pagaliau slopsta; atsistatanti pasaulinė paklausa importui vidutinės trukmės periodu, mažesnė sezoninė gamyba Naujojoje Zelandijoje - skatino kainų stabilizaciją; panašiai ir Lietuvoje 2023 m. spalio mėn. žaliavinio pieno kainos indikacijos (žemėjusios nuo 2022 m. rudens) įnešė optimizmo, kad beveik metus trukęs kainų mažėjimas baigėsi – visgi, nors artimiausiais mėnesiais numatomas dalinis kainų atsigavimas, poveikis pieno ūkiams gali būti uždelstas (žr. grafiką „Bazinių rodiklių pieno supirkimo kainos Lietuvoje“);
- lyginant vidutinės **broilerių** skerdenos kainas Europoje I-ąjį 2023-2024 m. ir 2022-2023 m. pusmetį, pastarosios išliko daugiau-mažiau stabilios, tuo tarpu brangesnių viščiuko dalių kainos ir toliau svyravo ženkliu, iliustruodamos aukštesnę konkurenciją didesnės maržos kategorijoje, fiksuojant apie 10 proc. neigiamos krypties skirtumą (žr. toliau pateiktą grafiką „Šviežios filė mėsos kainos svyravimai Lenkijoje“, iliustruojantį pelningiausio vištienos produkto kainas). Konkurencinė aplinka Europoje išlieka įtempta. Nepaisant pastaruoju metu sumažėjusios vidaus perprodukcijos Europoje (2024 m. prognozuojama 8 proc., palyginti su 14 proc. 2020 m.), spaudimas kainai išlieka dėl didėjusių importo apimčių (Ukraina, Brazilija), o taip pat dėl mažėjusių artimiausių pakaitalų kainų (kalakutienos, kiaulienos mėsos);
- maisto ir energetikos produktų kainoms daugiausia judant mažėjimo linkme, brangus **skolintas kapitalas** veikė priešinga kryptimi ir ataskaitiniu laikotarpiu turėjo reikšmingos įtakos; centrinių bankų nuoseklaus palūkanų didinimo programa lėmė išaugusius įmonių investicijų ir apyvartinių lėšų finansavimo kaštus.

Duomenys - naujausios Tarptautinės grūdų tarybos (angl. IGC) (2024 m. vasario 15 d.), Jungtinių Valstijų žemės ūkio departamento (USDA) (2024 m. vasario 8 d.), Jungtinių Tautų Maisto ir žemės ūkio organizacijos (FAO) (2024 m. vasario 2 d.), Baltijos statistikos tarnybų indikacijos, o taip pat ir neoficialūs grūdų supirkėjų, eksportuotojų pareiškimai.

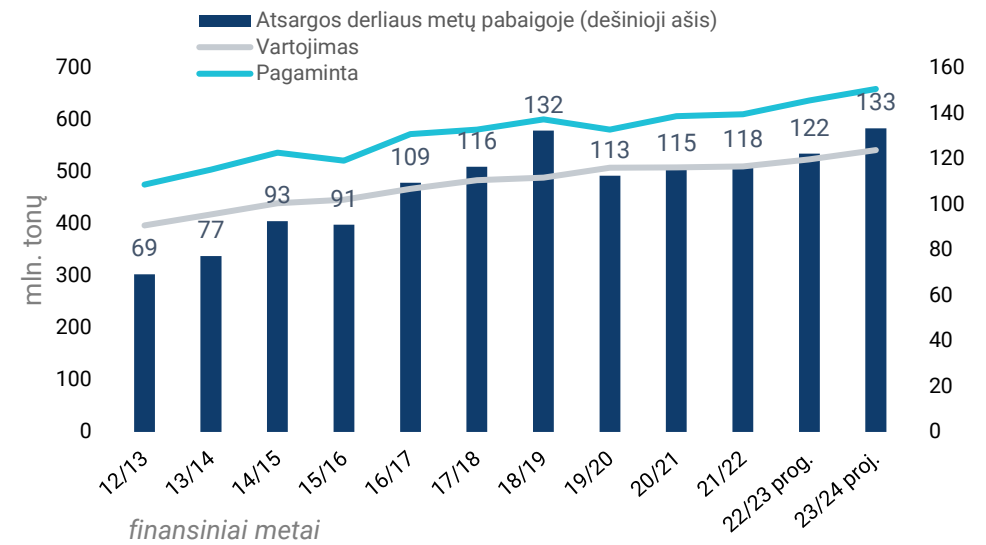
Pasaulinis grūdinių kultūrų derlius

Tarptautinės grūdų tarybos IGC duomenys



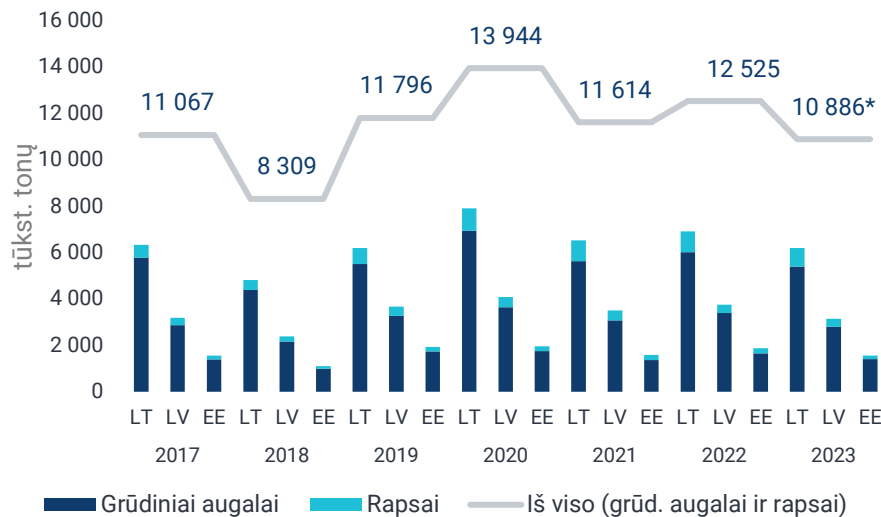
Pasaulinis aliejinių sėklų derlius

Jungtinių Valstijų žemės ūkio departamento duomenys



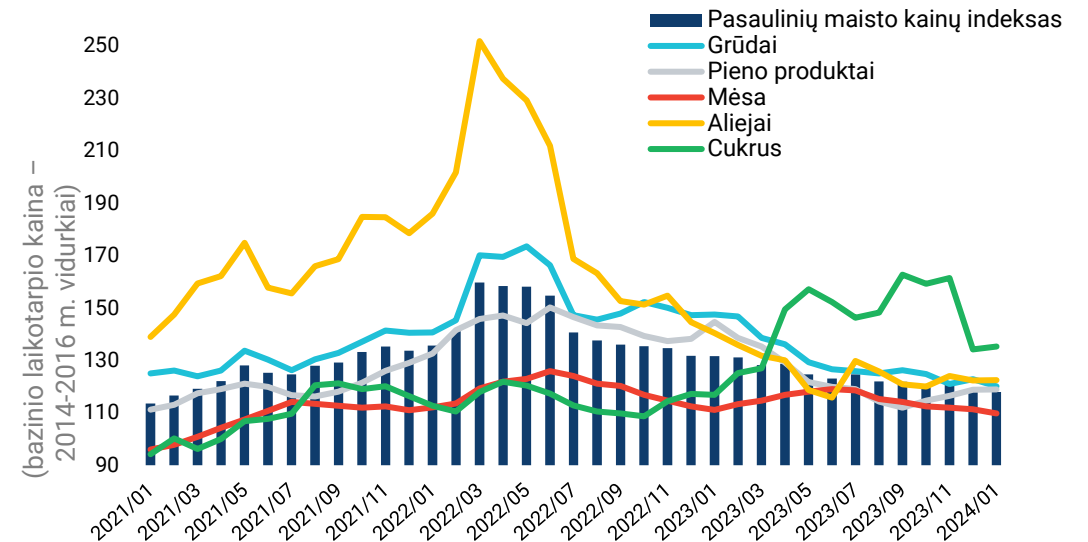
Grūdų ir rapsų derlius Baltijos šalyse

* 2023 m. Latvijos derliaus rezultate nėra preliminarinių ankštinių augalų duomenų



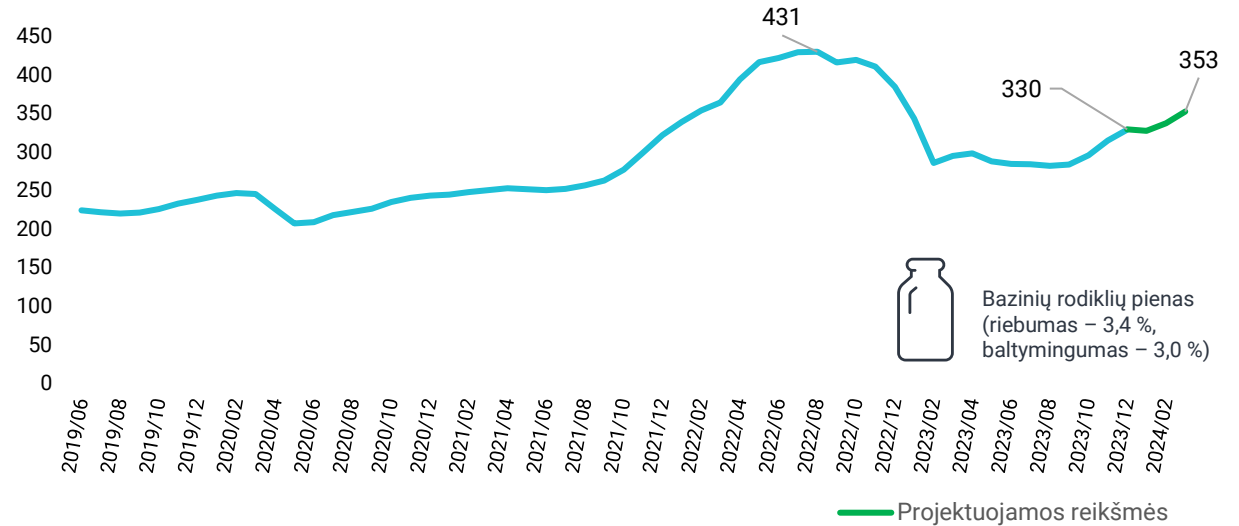
Pasaulinių maisto kainų dinamika 2021–2023 m.

Duomenys: Jungtinių Tautų Maisto ir žemės ūkio organizacija



Bazinių rodiklių pieno supirkimo kainos Lietuvoje

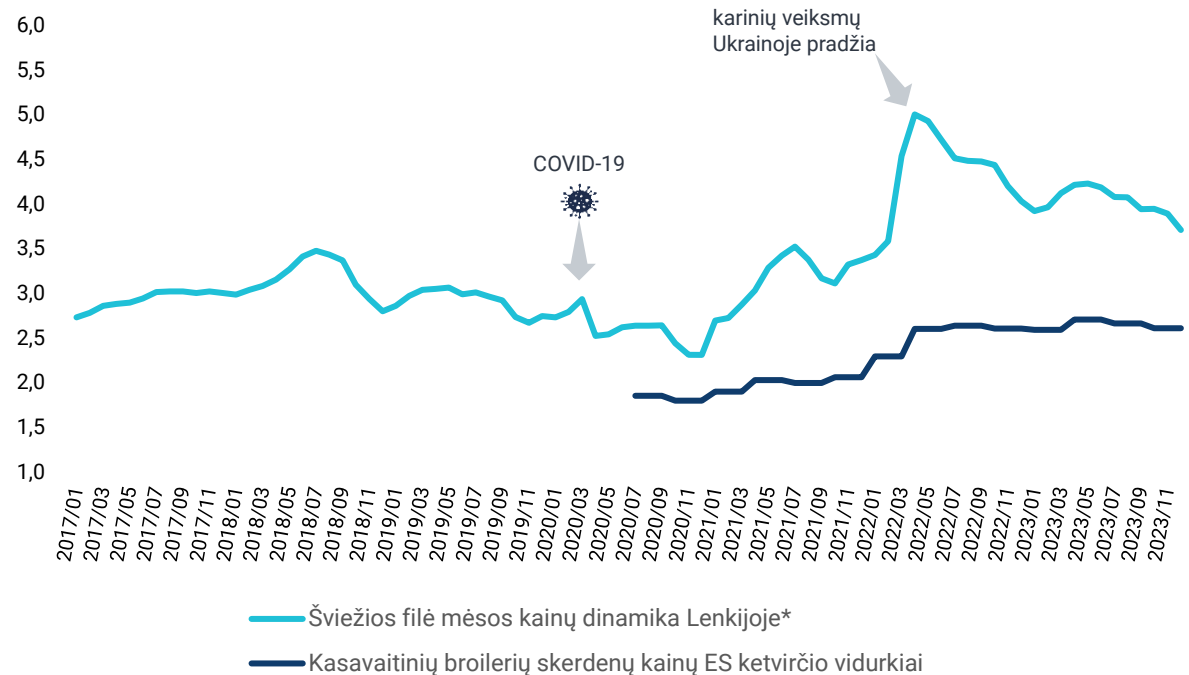
Duomenys:
VĮ Žemės ūkio informacijos ir kaimo verslo centras (ŽŪIKVC)



Šviežios filė mėsos kainos svyravimai Lenkijoje*

Duomenys: Lenkijos Žemės ūkio ir kaimo plėtros ministerija.

Lenkija – viena pagrindinių paukštienos eksportuotojų, pagaminanti apie 20 proc. ES paukštienos.



Maisto ir kitų resursų kainų įtaka Grupės veiklai

Skirtingų Grupės segmentų veikloje tiek maistinių, tiek ir nemaistinių kainų kintamumas turi reikšmingos įtakos ne tik uždirbant pajamas, bet ir suvaldant sąnaudas. Reikšmingiausia tiesioginė kainų pokyčių įtaka Grupės segmentuose pasireiškia šių kategorijų veikloje:

Veiklos segmentai	Veiklos kategorija	Kainos					
		Grūdai, aliej. sėklos, pašarų komponentai	Pienas	Mėsa	Energetikos ištekliai	Industriiniai metalai	Skolinto kapitalo kaina
Partnerystė su ūkininkais	Grūdų saugyklų bei logistikos paslaugos				•		
	Prekyba grūdais ir aliejinėmis sėklomis	•					•
	Pašarų verslas	•			•		
	Sėklų, augalų apsaugos priemonių, trąšų tiekimas žemdirbiams	•			•		•
	Žemės ūkio technikos, atsarginių dalių, serviso bei nuomos paslaugų teikimas žemdirbiams				•	•	•
	Kitos paslaugos ūkininkams					•	
Ūkininkavimas	Javų, rapsų, cukrinių runkelių bei kitų kultūrų auginimas	•			•		
	Pieno gamyba ir mėsinių galvijų auginimas	•	•	•			
Maisto gamyba	Paukštininkystės verslas	•		•	•		
	Greitai paruošiamų produktų gamybos verslas	•			•		
	Miltų ir jų mišinių, džiūvėsėlių bei paniruočių gamybos verslas	•			•		
Kiti produktai ir paslaugos	Prekyba veterinariniais preparatais, naminių gyvūnų ėdalo gamyba, kt.	•			•		

• - Reikšminga įtaka

2.3. Segmentų veiklos rezultatai

Segmentų veiklos pelnas (nuostolis)

Pažymėtina, jog pradedant nuo 2023-2024 finansinių metų pradžios – Vadovybė peržiūrėjo taikomą Grupės veiklų segmentavimo principą, supaprastindama struktūrą ir ją geriau pritaikydama Grupės strateginės vizijos įgyvendinimo įvertinimui, pabrėždama veiklų žiedišumą. Pagrindinis pokytis – ankstesnių segmentų „Grūdai, aliejinės sėklos ir pašarai“ bei „Prekės ir paslaugos žemdirbiams“ apjungimas į vieną segmentą, naujai pavadintą „Partnerystė su ūkininkais“, taip koncentruotai apžvelgiant visos veiklos, susijusios su ūkininkais, tačiau neapimant pačio ūkininkavimo, rezultatą (grūdų supirkimas, elevatorių veikla ir logistika, prekyba grūdais, aliejinėmis sėklomis, Grupės įmonių pagamintomis sėklomis, kombinuotaisiais pašarais bei premiksais, taip pat prekyba įvairiomis žaliavomis, trąšomis, augalų apsaugos priemonėmis, mikroelementais, žemės ūkio technika, atsarginėmis dalimis, taip pat technikos nuomos ir serviso, įrangos instaliavimo projektų paslaugų teikimas ūkininkams). Kiti segmentai, apart neženkliai pasikeitusio pavadinimo, išliko nepakitę.

Siekiant geriau suprasti segmentavimo pokytį, kviečiame susipažinti su Grupės 2023–2024 finansinių metų tarpinėse I pusmečio finansinėse ataskaitose, 4 pastaboje „Informacija pagal segmentus“ pateiktu aprašu; taip pat pateikiame ir istorinius Segmentų veiklos pelno (nuostolio) duomenis, modeliuotus pritaikant naująjį segmentavimo metodą praeities rezultatams:

tūkst. Eur	2020–2021 6 mėn.	2021–2022 6 mėn.*	2022–2023 6 mėn.	2023–2024 6 mėn.
Partnerystė su ūkininkais („Grūdai, aliejinės sėklos ir pašarai“ bei „Prekės ir paslaugos žemdirbiams“)	5 431	27 265	49 473	16 456
Maisto gamyba („Maisto produktai“)	-125	-309	10 049	10 363
Ūkininkavimas („Žemės ūkio produktų gamyba“)	1 249	-277	1 940	-3 093
Kiti produktai ir paslaugos („Kitos veiklos“)	-1 408	-3 484	-1 796	46

PASTABA: skliausteliuose pateiktos nuorodos į iki 2023-2024 finansinių metų taikytą veiklų segmentavimą.

* Siekdama užtikrinti tikslesnį veiklos atvaizdavimą, Bendrovė peržiūrėjo metodiką, atskirose ir konsoliduotose finansinėse ataskaitose priskiriant valiutų kursų pasikeitimo nuostolius ir (arba) pelną finansinės veiklos rezultatui, todėl lyginamojo 2021–2022 m. periodo veiklos pelno rodikliai buvo pakoreguoti

Partnerystė su ūkininkais nuo 1991

Generuojama grupės pajamų dalis

76%

Pajamos, tūkst. Eur 574 295

Bendrasis pelnas, tūkst. Eur 47 806

Veiklos pelnas, tūkst. Eur 16 457



Pagrindinė eksporto prekė – lietuviški ir latviški kviečiai

604 tūkst. tonų grūdų ir kitų žemės ūkio žaliavų saugojimo talpos

291 tūkst. tonų saugojimo pajėgumai uostuose

12 Mažmeninių parduotuvių pašarams

288 tūkst. tonų metinis kombinuotų pašarų gamybinis pajėgumas nuosavoje gamykloje Lietuvoje (Kaunas, Alytus)

6 tūkst. tonų metinis premiksų gamybinis pajėgumas nuosavoje gamykloje Lietuvoje (Kaunas)

30 tūkst. tonų – bendras metinis sėklų ruošimo fabriko pajėgumas

187 tūkst. tonų – sėklų, trąšų ir augalų apsaugos priemonių sandėliavimo talpos

16 Prekybos taškų

13 Technikos serviso taškų

- Grūdų saugyklų bei logistikos paslaugos
- Prekyba grūdais, aliejinėmis sėklomis bei žaliavomis
- Pašarams
- Pašarų gamyba bei prekyba jais
- Nuosavo ar nuomojamo nekilnojamojo turto nuoma ir valdymas
- Sėklų paruošimas nuosavame sėklų paruošimo fabrike
- Sėklų, augalų apsaugos priemonių, trąšų tiekimas žemdirbiams
- Naujos ir naudotos žemės ūkio technikos, atsarginių dalių bei serviso paslaugų teikimas žemdirbiams
- Grūdų valymo, džiovavimo ir sandėliavimo kompleksų bei gyvulininkystės fermų įrengimas
- Programinės įrangos kūrimas
- Gerai žinomų tarptautinių prekių ženklų atstovavimas

Veikiančios įmonės

Lietuvoje: AB „Linus Agro“, UAB „Linus Agro“ Grūdų centrai, UAB „Jungtinė ekspedicija“, AB „Kauno grūdai“, UAB „KG Mažmena“, UAB „Agro logistic service“, UAB „Geoface“, UAB „Dotnuva Baltic“, UAB „Dotnuva Rent“, UAB „Dotnuva Seeds“.

Latvijoje: SIA „Linus Agro“, SIA „Linus Agro“ Graudu centrs, SIA „KG Latvija“, SIA „Dotnuva Baltic“, SIA „Dotnuva Seeds“.

Kitose šalyse: TOV „LINAS AGRO UKRAINA“ (Ukraina), KG Polska Sp. zo.o. (Lenkija), OOO „KLM“ (Baltarusija)*.

*Parduodama įmonė

Atstovaujami gamintojai, prekių ženklai

Žemės ūkio technika, atsarginės dalys, grūdų valymo, džiovavimo ir sandėliavimo kompleksų bei gyvulininkystės fermų įranga - „Kverneland“, „Cimbria“, „Quicke“, „Case IH“, „Einbock“, „Bin“, „Agrifac“, „Siloking“, Shaffer“, „Swimer“, „Boumatic“, „Araska“, „Mandam“, „Agrisem“, „MacDon“, „Laumetris“, „Wielton“, „Jeantil“, „Kongskilde“, „Symaga“, „Pellon“, „Roka“, „Spinder“, „CMP Impianti Srl“, „Champion“, „Field Bee“, „UMEGA“, „Rotar“. **Reguliuojamo drenažo sistema** „Ekodrena“. **Sėklos, augalų apsaugos priemonės, trąšos** - „Syngenta“, „Adama“, „Rapool“, „Yara“, „Ekoplón“, „Novagra“, „Nando“, „Haifa“, „Daymsa“, „Agritechno“, „OCP“ / „Helm“, „Granmax“, „UHB Agro“, „Rosier“, „Achema“, „LV Agro“, „BASF“, „Corteva“, „Bayer“, „Nufarm“, „KWS“, „Agronutrition“, „Van Iperen“, „Sicit GROUP“, „IKAR“, „Tracegrow“, „Nordkalk“.

Sertifikatai



UAB „Dotnuva Baltic“, SIA „Dotnuva Baltic“ bei AS „Dotnuva Baltic“ yra prisijungusios prie „Case IH“ tarptautinio kokybės tinklo „Red Excellence“, kuris vienija Europoje „Case IH“ prekės ženklą atstovaujančias įmones. UAB „Dotnuva Baltic“ taip pat turi VšĮ „Ekoagros“ išduotą sertifikatą ekologinių sėklų pakavimui ir didmeninei prekybai bei kvalifikacijos atestatą, suteikiantį teisę būti ypatingų statinių statybos rangovu.

Nuosavi prekių ženklai



Partnerystė su ūkininkais

Grūdų saugyklų bei logistikos paslaugos

Prie šios veiklos priskiriamas grūdų paruošimas grūdų saugyklose (valymas, džiovinimas, saugojimas, perkrovimas) ir logistikos paslaugos. Grupės įmonių elevatoriai veikia Lietuvoje (19) ir Latvijoje (5). Pagrindinės šio verslo savikainos dedamosios yra žmogiškųjų resursų, energetikos, transporto kaštai, reikšmingos įtakos kategorijos pelningumui taip pat turi vietos derliaus kiekis ir kokybė, elevatorių tinklo išdėstymas, ūkininkų turima infrastruktūra.

Ataskaitiniu laikotarpiu:

- Į Grupės elevatorius Lietuvoje ir Latvijoje buvo pristatytas kiek didesnis nei I-ąjį praėjusių metų pusmetį grūdų kiekis kartu sudėjus; derliaus nuėmimo laikotarpis išsitęsė dėl drėgnų orų, atitinkamai ir derliaus nuėmimo laikotarpio pradžioje pristatomi grūdai buvo drėgnesni nei įprastai; pastarieji faktoriai sudarė sąlygas generuoti daugiau pajamų iš džiovinimo paslaugų teikimo, o taip pat ir sklandžiau suvaldyti į elevatorius pristatomų grūdų srautus, efektyviau naudoti turimą geležinkelių vagonų parką; paskutiniaisiais ataskaitinio laikotarpio mėnesiais išaugo pristatytų žemesnės kokybės grūdų dalis, kai kuriais atvejais produkcijos priėmimas buvo ribojamas užsipildžiusių talpų, tad per laikotarpį elevatorių tinklo priimtų grūdų kiekis galėjo būti dar didesnis;
- atitinkamai Grupės elevatorių generuotos pardavimo pajamos augo tiek dėl didesnio pristatytų grūdų kiekių, tiek ir dėka papildomai suteiktų paslaugų; nors energetikos kaštai nedidėjo, infliacinės nuotaikos buvo jaustos darbo užmokesčio išlaidų eilutėje; nepaisant to - bendrasis kategorijos pelningumas didėjo.

Grūdų saugyklų bei logistikos paslaugos	2022–2023 6 mėn.	2023–2024 6 mėn.	Pokytis, %
Priimtų grūdų kiekis, tūkst. t, iš jų:	761 501	886 620	16,4
kviečiai, proc.	73	75	↑
rapsai, proc.	14	15	↑
miežiai, proc.	6	5	↓
Pajamos, tūkst. Eur	8 570	11 066	29,1
Bendrasis pelnas (nuostolis), tūkst. Eur	7 033	10 251	45,8

Partnerystė su ūkininkais

Prekyba grūdais ir aliejinėmis sėklomis

„Grūdais“ vadinami kviečiai, miežiai, kukurūzai ir kai kurios kitos grūdų rūšys, o „Aliejinėmis sėklomis“ vadinami rapsai, saulėgrąžų, linų sėklos, kt.

Didelę šio segmento veiklos dalį sudaro prekyba Lietuvoje bei Latvijoje užaugintais grūdais, taip pat prekyba Ukrainos derliumi, kt. Pagrindinės eksporto kryptys – Norvegija, Belgija, Suomija, Ispanija, Lenkija, Vokietija, Nikaragva, Kenija, Marokas, t.t. Kategorijos rezultatams reikšmingos įtakos turi vietinio bei pasaulinio derliaus dinamika, konkurencinė aplinka, demografiniai, o taip pat makroekonominiai bei geopolitiniai veiksniai.

Ataskaitiniu laikotarpiu:

- nors nuosavo elevatorių tinklo priimtų grūdų kiekiai augo, įvertinant papildomus supirkimus uostuose, Grupės įmonių bendri supirktų grūdų kiekiai buvo mažesni nei tuo pačiu ataskaitiniu laikotarpiu prieš metus; šis susitraukimas susijęs tiek su prastesniu 2023 m. derliumi Latvijoje, tiek su rinkos padiktuotais taktiniais sprendimais;
- vyraujančia kultūra išliko kviečiai su dominuojančia II-ąją klase ir 77-80kg/hl saiko svoriu, tačiau šiek tiek mažesniu proteino kiekiu; kaip ir kasmet, reikšminga išliko ir rapsų kultūros prekyba, pastarosios kokybė šiais metais gera, aliejingumas siekė virš 46-47 proc.;
- parduotų grūdų ir aliejinių sėklų kiekis taip pat buvo mažesnis nei praėjusių metų I-ąjį pusmetį, didele dalimi koreliavo su mažesniais supirkimų kiekiais; iš Ukrainos per Ukrainos-Lenkijos sieną transportuojami žaliavų kiekiai ženkliai susitraukė dėl Lenkijos ūkininkų protestų, ribojančių pravažavimą; paskutiniaisiais ataskaitinio laikotarpio mėnesiais kviečių biržos kaina judėjo mažėjimo kryptimi ir periodą užbaigė ties apytiksliai 220 Eur/t kaina, tad prekyba (lyginant su praėjusių finansinių metų I-uoju pusmečiu, kuomet kaina svyravo intervale aplink 340-310 Eur/t), vyko gerokai žemesnių kainų lygyje; tam įtakos turėjo išliekantis grūdų kainų diskontavimas - Rusija ir toliau aktyvi eksportuojant maistinius kviečius su 5-10 USD/t nuolaida lyginant su Europiniais kviečiais, bei apskritai apstus tiekimas pasaulio rinkose;
- kaip jau buvo užsiminta ankstesnio ataskaitinio ketvirčio pranešime (2023-2024 m. I ketv.) – reikėtų tikėtis pelningumo maržų normalizacijos tolesnėje finansinių metų eigoje; dalis su I-ojo ketvirčio pardavimais susijusių kaštų turėjo apsiskaityti ateinančių ketvirčių kaštų eilutėse, taip pat pažymėtina, jog I-ojo ketv. pardavimuose dominavo geresnės kokybės grūdai, padėję užtikrinti aukštesnį pelningumą; visgi, nepaisant reikšmingo atotrūkio nuo praėjusių finansinių metų rekordinio rezultato, ataskaitinio laikotarpio bendrojo pelningumo marža išlieka aukštesnė nei istorinis I-ojo pusmečio vidurkis.

Prekyba grūdais ir aliejinėmis sėklomis	2022–2023 6 mėn.	2023–2024 6 mėn.	Pokytis, %
Supirkta grūdų ir aliejinių sėklų, tūkst. t	1 784	1 244	-30,3
Parduotų grūdų ir aliejinių sėklų kiekis tūkst. t., iš jų:	1 221	655	-46,3
kviečiai, proc.	75	61	↓
rapsai, proc.	10	22	↑
kita, proc.	15	17	↑
Pajamos, tūkst. Eur	464 788	188 656	-59,4
Bendrasis pelnas (nuostolis), tūkst. Eur	25 796	4 612	-82,1

Partnerystė su ūkininkais

Pašarų verslas

Šis verslas apima palaidų ir fasuotų kombinuotų pašarų paukščiams, kiaulėms, galvijams ir kitiems gyvūnams gamybą, prekybą jais, o taip pat prekybą žaliavomis ir priedais pašarams (pvz. saulėgrąžų, rapsų išspaudos, saulėgrąžų, sojų rupiniai, cukrinių runkelių granulės, augaliniai aliejai, laižalai, premiksai, vitaminai, amino rūgštys ir kt.).

Kombinuotųjų pašarų gamyba vykdoma nuosavose gamyklose Lietuvoje (294 tūkst. tonų metinis kombinuotų pašarų ir premiksų gamybinis pajėgumas), didžiąją dalį produkcijos parduodant vietinėje Baltijos šalių rinkoje, dalį - per UAB „KG mažmena“ valdomą mažmeninių parduotuvių tinklą Lietuvoje (padengiant apie 70-80 proc. Lietuvos pašarų mažmeninės prekybos rinkos). Vykdamas prekybą žaliavomis ir priedais pašarams, pardavimų geografija labai plati: Europa, Azija, Afrika, Artimieji rytai.

Ataskaitiniu laikotarpiu:

- 2023 m. pavasarį padidinus gamybinių linijų kiekį, produkcijos pagaminta daugiau nei I-ąjį praėjusių finansinių metų pusmetį; kombinuotų pašarų paklausa išliko stabili, tačiau dėl didesnio pašarų produkcijos efektyvumo (patobulinta konversija) - parduoti kiekiai buvo šiek tiek mažesni nei rezultatas prieš metus; palaipniui mažėjant pašaro gamybos savikainai, rinkoje jaustas spaudimas kainos perfiksavimui, visgi Grupės įmonėms pavyko suvaldyti senųjų brangesnių atsargų sandėlio ir produkcijos kainų santykį, pasiekti pelningumo tikslus;
- žaliavų ir priedų pašarams prekybos apimtys išliko aukštos, visgi dėl Lenkijos vidinės politikos, sienos kirtimo logistinių problemų, praktiškai sustabdyto produkcijos perkrovimo iš vagonų į auto transportą, žaliavų patekimas į centrinę Europą buvo ženkliai ribojamas; taip pat, tokie veiksniai kaip - paulinio ekonomikos vystymosi lėtėjimas, pakankamas pašarinių žaliavų atsargų lygis ir kol kas pozityvūs lūkesčiai dėl būsimojo derliaus – turėjo neigiamos įtakos kategorijos pelningumui.

Kombinuotieji pašarai, premiksai, žaliavos pašarams	2022–2023 6 mėn.	2023–2024 6 mėn.	Pokytis, %
Pagaminta kombinuotųjų pašarų, premiksų, tūkst. t	117 444	151 921	29,4
Parduota kombinuotųjų pašarų, premiksų, tūkst. t	174 084	149 193	-14,3
Parduota žaliavų ir priedų pašarams, tūkst. t.	229 331	282 501	23,2
Pajamos, tūkst. Eur, iš jų:	242 083	202 701	-16,3
kombinuotųjų pašarų, premiksų, proc.	48	32	↓
žaliavų, priedų pašarams, proc.	52	68	↑
Bendrasis pelnas (nuostolis), tūkst. Eur	21 629	11 050	-48,9

Partnerystė su ūkininkais

Sertifikuotų sėklų, augalų apsaugos priemonių, trąšų tiekimas žemdirbiams

Grupės įmonės parduoda sėklas, augalų apsaugos priemones, trąšas didžiąja dalimi Lietuvos ir Latvijos ūkiams. Produkcijos tiekimas užtikrinamas iš įvairiausių pasaulio šalių (Marokas, Jordanija, JAV, Kinija, Europa, Uzbekistanas, Kazachstanas, t.t.), o didžioji dalis parduodamų sėklų yra pagaminamos bendrovės sertifikuotų sunkiųjų sėklų fabrike Dotnuvoje (Kėdainių r.) naudojant nuosavą „Dotnuva Seeds“ prekės ženklą.

Ataskaitiniu laikotarpiu:

- nuosavas sunkiųjų sėklų gamybos fabrikas Lietuvoje veikė pilnu pajėgumu, sertifikuotų sėklų buvo pagaminta daugiau nei praėjusių finansinių metų I-ąjį pusmetį, taip pat 2023 m. rudenį sėklos dauginimai bei gamyba nedidele apimtimi atlikti ir Latvijoje bei Estijoje. Pardavimo apimtys buvo didesnės dėka stiprios sertifikuotų sėklų paklausos tiek grūdinių kultūrų, tiek ir tarpinių augalų kategorijoje, pastarųjų pardavimus teigiamai paveikus skatinamosioms išmokoms; sėklų kainų dinamika buvo skirtinga atskiroms kategorijoms, visgi vidutinė krepšelio kaina buvo mažesnė nei tuo pačiu ataskaitiniu laikotarpiu prieš metus. Paminėtina, kad keičiantis ir savikainos dedamųjų kaštams, sėklų prekybos bendrasis pelningumas nuosaikiai didėjo. Vertinant sąlyginai mažesnį sėjos intensyvumą 2023 m. rudenį, lūkesčiai dėl sėklų paklausos II-ąjį 2023-2024 fin. metų pusmetį išlieka pozityvūs, visgi mažiau optimizmo jaučiama iš Estijos ūkininkų, tikėtina stipriau paveiktų prastesnio 2023 metų derliaus;
- trąšų kainoms traukiantis iš aukštumų, stebėtų pastaruosius 1,5 metų, fiksuotas šiek tiek stabilesnis pastarųjų lygis, visgi reikšmingas paklausos padidėjimas kol kas nepasireiškė; 2023-2024 finansinių metų I-ąjį pusmetį parduotos produkcijos kiekiai buvo tik šiek tiek didesni nei prieš metus; neįsibegėjančio trąšų pardavimo priežastys gali būti susijusios su lėtesniu Baltijos derliaus realizavimu, spekuliacijomis dėl galimo trąšų pigimo, atidedant įsigijimo sprendimą arčiau numatytų purškimo datų, arba su pasitaikančia paklausa prastesnės kokybės abejotinos kilmės produktams, kurie tam tikru būdu vis dar atranda būdų cirkuliuoti rinkoje. Įžvelgiant teigiamų tendencijų, verta paminėti, kad savikainos ir pardavimo kainos pasiekė didesnę suderinamumą, o tai padeda užtikrinti didesnę pelningumo stabilumą;
- augalų apsaugos priemonių bei mikroelementų prekybos apimtys susitraukė neženkliai, visgi dėl mažėjančių derliaus kainų, augančių palūkanų, sumažėjusių mineralinių trąšų kainų, o taip pat ir dėl ne visai palankių aplikavimui oro sąlygų – taikytos tik būtinosios, minimalios programos, pigūs sprendimai; konkurencijai išliekant aukštai, jaučiant produkcijos perteklių rinkoje - prekyba vyko ženkliai mažesnio pelningumo maržomis; pardavimo apimtys II-ąjį 2023-2024 fin. metų pusmetį reikšmingai priklausys nuo peržiemojusių pasėlių būklės, visgi spaudimas kainai, manoma, išliks bet kuriuo atveju.

Sertifikuotos sėklos, augalų priežiūros priemonės, trąšos	2022–2023 6 mėn.	2023–2024 6 mėn.	Pokytis, %
Pagaminta sertifikuotų sunkiųjų sėklų, tūkst. t	15 287	17 930	17,3
Parduota sėklų, tūkst. t	17 712	20 161	13,8
Parduota augalų apsaugos priemonių ir mikroelementų, tūkst. t	8 699	8 533	-1,9
Parduota trąšų, tūkst. t	142 328	148 582	4,4
Pajamos, tūkst. Eur	186 269	122 208	-34,4
Bendrasis pelnas (nuostolis), tūkst. Eur	26 725	13 716	-48,7

Partnerystė su ūkininkais

Naujos ir naudotos žemės ūkio technikos, atsarginių dalių tiekimas, serviso bei nuomos paslaugos žemdirbiams

Šios kategorijos veikla vykdoma nuosavuose ir nuomojamuose „Dotnuva Baltic“ prekybos bei technikos serviso taškuose Lietuvoje, Latvijoje ir Estijoje, atstovaujant pasaulyje gerai žinomus žemės ūkio technikos prekės ženklus, teikiant techninio aptarnavimo bei ilgalaikės ir trumpalaikės technikos nuomos paslaugas ūkininkams, žemės ūkio bendrovėms. Kategorijos veiklos rezultatams įtakos paprastai turi vietos derliaus rezultatai bei naujos sėjos lūkesčiai, žaliavų bei produkcijos supirkimo kainos, paramos ir finansavimo prieinamumas, skolinimosi kaštai, reguliacija, geopolitinė situacija.

Ataskaitiniu laikotarpiu:

- žemės ūkio technikos prekyba vyko itin aukštos konkurencijos rinkoje - didžioji dalis technikos pardavėjų turi didesnius nei vidutinius atsargų sandėlius, tuo pat metu ūkininkai konservatyviai vertina galimybes investuoti (ne visų lūkesčius pateisinęs 2023 m. derlius, žemos tiek augalinės produkcijos, tiek ir pieno kainos, aukšti finansavimosi kaštai, mažesnės paramos išmokos); kita vertus, žiemos periodui visais laikotarpiais būdingas mažesnis ūkininkų aktyvumas (kurie šiais metais kone visoje Europoje fokusavosi į intensyvias demonstracijas), tad tikimasi, jog sprendimų investuoti priėmimas suintensyvės pavasarį, įvertinus peržiemojusių pasėlių kokybę; lyginant su I-uju pusmečiu prieš metus – fiksuojamas apie 10 proc. pardavimo pajamų mažėjimas;
- jaučiama, jog dėl panašių priežasčių klientai stengėsi riboti ar atidėti ir technikos remontą, patikras - atsarginių dalių bei serviso paslaugų pajamos susitraukė proporcingai žemės ūkio technikos pardavimų susitraukimui;
- įsibėgėjant nuomos paslaugos teikimui - augo šios kategorijos pardavimo pajamos; manoma, jog technikos nuomos alternatyva ateityje bus apsvarstoma vis dažniau, ypač investicijas atidėjusių ūkininkų, ūkių kurie negali pasinaudoti parama, o taip pat subjektų, susiduriančių su kvalifikuotų technikos operatorių samdymo problema, tarpe;
- dėl mažesnių pardavimo pajamų, susitraukė ir kategorijos bendrasis pelnas, visgi bendrojo pelningumo marža viršijo istorinį vidurkį.

Naujos ir naudotos žemės ūkio technikos, atsarginių dalių tiekimas, serviso bei nuomos paslaugos žemdirbiams		2022–2023 6 mėn.	2023–2024 6 mėn.	Pokytis, %
Parduodamų traktorių (vakarietiško tipo) rinkos dalis, proc.	LT	9,2	10,2	↑
	LV	8,0	9,7	↑
	EE	3,1	4,2	↑
Parduodamų kombainų rinkos dalis, proc.	LT	6,0	10,0	↑
	LV	8,0	3,0	↓
	EE	3,0	0,0	↓
Nuomai skirto parko dydis, vnt.		-	18	
Pajamos, tūkst. Eur		47 338	44 228	-6,6
Bendrasis pelnas (nuostolis), tūkst. Eur		7 233	6 584	-9,0

Partnerystė su ūkininkais

Kitos paslaugos ūkininkams

Kitas paslaugas ūkininkams apima grūdų valymo, džiovavimo, sandėliavimo bei gyvulininkystės fermų įrangos pardavimą bei įrengimą, išmaniosios žemdirbystės sistemos „GeoFace“ Lietuvoje ir Latvijoje vystymas, kita pagrindinėms Segmento kategorijoms nepriskirtina veikla.

Šios kategorijos pajamų dinamikai įtakos paprastai turi tie patys ar panašūs veiksniai, kurie lemia apsisprendimą investuoti į žemės ūkio techniką.

Kitos paslaugos ūkininkams	2022–2023 6 mėn.	2023–2024 6 mėn.	Pokytis, %
Pajamos, tūkst. Eur, iš jų:	7 978	5 436	-31,9
įrangos pardavimas/įrengimas, tūkst. Eur	3 132	3 152	0,6
kita, tūkst. Eur	4 846	2 284	-52,9
Bendrasis pelnas (nuostolis), tūkst. Eur	2 569	1 593	-38,0



Maisto gamyba nuo 2013

Generuojama grupės pajamų dalis

24%

Pajamos, tūkst. Eur 197 515

Bendrasis pelnas, tūkst. Eur 28 419

Veiklos pelnas, tūkst. Eur 10 363



Vienintelis greito paruošimo produktų gamintojas regione

#1

Didžiausias paukštienos gamintojas Lietuvoje ir Latvijoje

#1

Didžiausias miltų gamintojas Lietuvoje

100%

paukščių užauginama be antibiotikų Latvijoje

80%

paukščių užauginama be antibiotikų Lietuvoje

10

mažmeninės prekybos parduotuvių Latvijoje

- Pilnas paukštininkystės ciklas:
 - viščių perinimas
 - broilerių auginimas
 - paukštienos ir jos produktų gamyba
 - pašarų savoms reikmėms gamyba
 - mažmeninė prekyba vištiena ir jos produktais
- Miltų, jų produktų ir greitai paruošiamų ir paruoštų vartojimui produktų gamyba ir didmeninė prekyba, džiūvėsėlių ir kitos paniriotės gamyba
- Logistikos, konsultavimo ir valdymo paslaugų teikimas

Veikiančios įmonės

Lietuvoje: AB „Kauno grūdai“, AB „Vilniaus paukštynas“, AB Kaišiadorių paukštynas, UAB Alesninkų paukštynas, UAB Domantonių paukštynas, UAB „Lietbro“, AB „Zelvė“, UAB „Avocetė“, UAB „Šlaituva“, UAB „KP valda“, UAB „VP valda“, KB „Grybai LT“.
Latvijoje: AS „Putnu fabrika Kekava“, SIA „Cerova“, SIA „Lielzeltini“, SIA „Broileks“, SIA „PFK Trader“.

Nuosavi prekių ženklai bei produkcijos ženkliniai



Kiti: „Granfågel“ (eksperto rinkos ne Baltijos šalyse), „Nordichicken“ (eksperto rinkose), „A’petito“, „Fiesta“, „Vištiena kitaip“, „Vištyčio“, „Premium“.

Sertifikatai



Maisto gamyba

Paukštiena

Grupės įmonės kartu yra didžiausios paukštienos gamintojos Lietuvoje ir Latvijoje, abiejose šalyse valdančios žinomiausius paukštienos prekių ženklus. Įmonių veikla apima visą paukštinių ciklą - nuo perinti skirtų kiaušinių inkubavimo iki mažmeninės prekybos pagaminta vištienos mėsa / produktais. Gamybos infrastruktūrą sudaro nuosavi veislynai, inkubatoriai, paukštidės, skerdyklos, gamybiniai statiniai, atliekų deginimo ir utilizavimo įrenginiai. Pagrindinės paukštinių bendrovių savikainos dedamosios yra pašaro bei energetikos kaštai. Kategorijos rezultatams taip pat reikšmingos įtakos turi zoonotinių virusų, infekcijų plitimas, protekcionistiniai valstybių, konkurentų veiksmai, kiti pasiūlą-paklausą bei atitinkamai paukštienos kainą lemiantys veiksniai. Apie 50% pagamintos produkcijos Grupės paukštinių įmonės eksportuoja, pagrindinės eksporto rinkos: Danija, Švedija, Olandija, Prancūzija, Suomija, Airija, Rumunija, Bulgarija, Kirgizija, Uzbekistanas, Kazachstanas, kt.

Per ataskaitinį laikotarpį:

- Grupės paukštinių bendrovės užaugino šiek tiek daugiau gyvojo svorio paukštienos, lyginant su tuo pačiu laikotarpiu prieš metus, visgi dėl mažesnių iš ūkininkų įsigytų broilerių kiekių – skerdimui paruošė šiek tiek mažiau gyvojo svorio vištienos nei I-ąjį 2022-2023 fin. metų pusmetį; dėka didesnio procesų efektyvumo karkaso svorį vis dar generavo labai panašų į praėjusių metų;
- paukščių sveikatingumas išliko aukštas, gyvulių gerovės ir bendri augimviečių rezultatai – geri; EPEF ir FCR (pašaro konversijos) rodikliai rodė efektyvų veislės genetinio potencialo išnaudojimą, aukštą pašaro konversiją; ir toliau fiksuota stabili broilerių, užaugintų be antibiotikų, dalis;
- produkcijos paklausa, kaip įprasta II-ąjį ketvirtį, buvo kiek žemesnė ir iliustravo įprastą sezoniškumo dinamiką pasibaigus aktyviajam grilio sezonui; nors produkcijos krepšelio (šviežia, perdirbta, kt.) proporcijos išliko panašios kaip ir praėjusiais metais – I-ąjį pusmetį mažėjusios pardavimo apimtys (lyginant su I-uoju pusmečiu praėjusiais metais) buvo susijusios su I-ąjį 2022-2023 fin. metų ketvirtį vykusiu sukauptų atsargų pardavimu;
- dėl lyginamaisiais laikotarpiais būdingo panašaus kainų lygio, apimčių sumažėjimas proporcinga apimtimi lėmė ir pardavimo pajamų mažėjimą; visgi dėl reikšmingai, lyginant su ataskaitiniu laikotarpiu prieš metus, sumažėjusių pašaro dedamųjų (naujojo 2023 m. derliaus kainos) bei energetikos kaštų, atsistatė bendrasis Grupės paukštinių įmonių pelningumas.

Paukštiena ir jos produktai	2022–2023 6 mėn.	2023–2024 6 mėn.	Pokytis, %
Užauginta gyvo svorio vištienos, tūkst. t	58 756	60 254	2,5
Skerdimui paruošta gyvo svorio vištienos, tūkst. t	68 760	67 721	-1,5
Karkaso svoris, tūkst. t	51 105	51 207	0,2
Parduota šviežios vištienos ir jos gaminių, tūkst. t	50 257	48 575	-3,3
EPEF ¹ , LT/LV	380/370	380/380	LV ↑
Paukštienos dalis, užauginta be antibiotikų, proc. LT/LV	65/100	80/100	LT ↑
Pajamos, tūkst. Eur	143 172	137 690	-3,8
Bendrasis pelnas (nuostolis), tūkst. Eur	11 174	15 804	41,4

¹Europos gamybos efektyvumo koeficientas (angl. *European Production Efficiency Factor EPEF*) – standartizuotas ūkio našumo rodiklis (apima pašarų konversijos, mirtingumo ir kasdienio svorio priaugio rezultatus), naudojamas skirtingų pulkų ir skirtingų regionų broilerių našumui palyginti.

Maisto gamyba

Greitai paruošiami (GPP) ir vartojimui paruošti (VPP) produktai

Grupės įmonė AB „Kauno grūdai“ vykdo greitai paruošiamų košių bei makaronų gamybą gamyklose Kėdainiuose ir Alytuje (GPP pajėgumas – 265 mln. vienetų per metus) bei ekologiškų sriubų, troškinių, grūdinių patiekalų bei ekologiškų daržovių pakeliuose gamyba modernioje robotizuotoje gamykloje Širvintose (VPP pajėgumas – 9 mln. vienetų per metus).

Didžioji dalis GPP produkcijos yra privačios etiketės užsakymai, eksportuojama į Didžiosios Britanijos, Ispanijos, Čekijos, Skandinavijos bei Baltijos šalių rinkas. VPP užsakymai didžiąja dalimi atliekami nuosavu prekės ženklu ir eksportuojami į JAV, Vokietiją, Baltijos šalis, Aziją. Pagrindinės šio gamybos verslo savikainos dedamosios yra miltai, aliejai, daržovės, pakuotė, energetika.



Ataskaitiniu laikotarpiu:

- Grupės gamyklose pagaminta mažiau vienetų košių bei makaronų pakeliais, indeliais, dėžutėmis (GPP), pardavimo apimtys taip pat rodė pastebimą susitraukimą lyginant su tuo pačiu ataskaitiniu laikotarpiu prieš metus; kaip jau užsiminta ankstesnio ataskaitinio laikotarpio Grupės pranešime (2023-2024 I ketv.) – dėl santykinai aukštų šiltojo periodo pardavimų (vertinant istorinį aktyvumą) buvo aišku, jog pagrindiniai pirkėjai užpildė sandėlius atsargomis ir artimiausiais ketvirčiais kiekių augimo nenumatyta, sugrįžtančio didesnio aktyvumo tikintis paskutinįjį 2023-2024 fin. metų ketvirtį;
- pirmąjį ataskaitinio laikotarpio mėnesį užbaigus kooperatinės bendrovės „Grybai LT“ įsigijimo sandorį, pastarojoje gaminamų vartoti paruoštų sriubų, daržovių, troškinių, grūdinių patiekalų (VPP) rezultatai Grupės konsoliduotame rezultate atspindimi nuo 2023 m. rugpjūčio 1 d.; atitinkamai I-ąjį 2023-2024 finansinių metų pusmetį įtraukiami penki mėnesiai veiklos, kuriais gamykla veikė apie 70 proc. pajėgumu;
- nepaisant mažesnių pardavimo apimčių, kategorijos pajamos buvo panašios į I-ojo 2022-2023 fin. metų pusmečio pajamas, ir atspindėjo išliekantį aukštesnių kainų sentimentą (pastarosios vis dar kilo daliai klientų, dėl skirtingo perkainojimo įsigaliojimo efekto); visgi, paminėtina, jog rekordiškai aukštas pelningumas turėtų normalizuotis ateinančiais ketvirčiais, tikintis bent nuosaikios pardavimo kainos korekcijos, klientams siekiant persiderėti (siejant korekciją su mažesniais gamybos kaštais);
- tęstos 2023 m. pradėtos investicijos į greito paruošimo produktų gamyklos Alytuje plėtrą, jau 2024 m. tikintis turėti padidintus GPP gamybos pajėgumus (papildomi 240 mln. vienetų produkcijos per metus).

Greitai paruošiami ir vartojimui paruošti produktai	2022–2023 6 mėn.	2023–2024 6 mėn.	Pokytis, %
Pagaminta mln. vienetų GPP	142,9	128,5	-10,1
Pagaminta mln. vienetų VPP	-	3,0	-
Parduota mln. vienetų GPP ir VPP	134,2	119,9	-29,0
GPP eksporto (už Baltijos šalių ribų) bei privačios etiketės užsakymų dalis, proc.	93 ir 90	94 ir 94	↑
VPP eksporto (už Baltijos šalių ribų) bei privačios etiketės užsakymų dalis, proc.	-	75 ir 19	-
Pajamos, tūkst. Eur	42 022	42 174	0,4
Bendrasis pelnas (nuostolis), tūkst. Eur	3 990	7 585	90,1

Ūkininkavimas nuo 2003

Generuojama grupės pajamų dalis

3%

Pajamos, tūkst. Eur 25 238

Bendrasis pelnas, tūkst. Eur -1 554

Veiklos pelnas, tūkst. Eur -3 093

19 098 hektarų dirbamos žemės

6 178 hektarų nuosavos žemės ūkio paskirties žemės

3 237 karvių

19 tūkst. tonų pieno pagaminta

128 tūkst. tonų augalininkystės produkcijos užauginta

- Javų, rapsų, cukrinių runkelių bei kitų kultūrų auginimas pašarams
- Pieno gamyba ir mėsinių galvijų auginimas
- Žemės ūkio paskirties žemės nuoma ir valdymas
- Pavaldžiųjų įmonių, užsiimančių žemės ūkio veikla, valdymas

Veikiančios įmonės

Įmonės Lietuvoje:

UAB Akola farming
 Panevėžio rajono Aukštadvario ŽŪB
 Panevėžio rajono Žibartonių ŽŪB
 Kėdainių rajono Labūnavos ŽŪB
 Šakių rajono Lukšių ŽŪB
 Biržų rajono Medeikių ŽŪB
 Sidabravo ŽŪB
 Kėdainių rajono ŽŪB „Nemunas“
 UAB „Landvesta 1“
 UAB „Landvesta 2“
 UAB „Landvesta 3“
 UAB „Landvesta 4“
 UAB „Landvesta 5“
 UAB „Landvesta 6“
 UAB „Noreikiškės“
 UAB „Užupė“
 UAB „Paberžėlė“
 UAB „Lineliai“



Ūkininkavimas

Grūdinių ir kitų kultūrų auginimas

Grupėje veikia septynios žemės ūkio bendrovės, įsikūrusios derlingose Lietuvos vietovėse – Panevėžio, Kėdainių, Šakių bei Biržų rajonuose. Bendrovės augina javus, rapsus, cukrinius runkelius bei kitas kultūras, dirbdamos Grupės bendrovėms priklausančius ir nuomojamus žemės plotus. Pagrindinės šių bendrovių savikainos dedamosios yra sėklų, trąšų, augalų apsaugos priemonių, cheminių medžiagų, kuro, nuomos, finansavimosi kaštai. Šios kategorijos rezultatams reikšmingos įtakos turi augalinės produkcijos kainos rinkoje, išmokų politika, klimato sąlygos.

- 2023 m. derliui Grupės žemės ūkio bendrovės nukūlė panašius į praėjusių metų plotus javų; nepaisant nepalankių 2023 m. pavasario orų nulemtų prastesnių vasarinių kultūrų (salyklinis miežis, pupos) rezultatų, žieminių kultūrų derlingumai fiksavo ilgamečius vidurkius atitinkančius ar juos net viršijančius rodiklius, be to Grupės bendrovės užaugino daugiau cukrinių runkelių (daugiau nei 2 kartus), kurie dėl natūraliai didesnės išeigos per hektarą, lėmė didesnius bendrus nuimtos augalinės produkcijos kiekius;
- šio pranešimo skelbimo dieną, Grupės žemės ūkio bendrovės yra užsitikrinusios daugiau nei 90 proc. 2023 m. derliaus pardavimų, o I-ojo 2023-2024 finansinių metų pusmečio pabaigoje jau buvo faktiškai pardavusios daugiau nei 60 proc. derliaus;
- ataskaitinio laikotarpio pardavimo pajamų ir bendrojo pelno mažėjimas atspindėjo susitraukusias augalinės produkcijos kainas rinkoje (30-35 proc. mažesnės), produkcijos savikainos dedamosioms auginimo laikotarpiu vis dar išliekant aukštoms (2023 m. derlius užaugintas 20-25 proc. didesne savikaina, nei 2022 m. derlius); visgi pažymėtina, kad neigiamas bendrojo pelningumo rezultatas yra susijęs su TFAS apskaitymo principais, atliekant biologinio turto tikrosios vertės nurašymą (apskaičiuota remiantis 2023 m. birželio mėn. vertinime fiksuotomis savikainos vertėmis, -4,7 mln. eurų);
- nors 2024 m. derliui Grupės įmonės apsėjo apie 5 proc. mažesnius plotus, lyginant su plotais prieš metus, toks mažėjimas didžiąja dalimi susijęs su sėjomaina, tikintis jog po pavasario sėjos pilnų metų apsėti plotai bus panašūs; pasėlių būklė kol kas vertinama kaip labai gera.

Grūdinės ir kitos kultūros	2022–2023 6 mėn.	2023–2024 6 mėn.	Pokytis, %
Nuimtos augalinės produkcijos kiekis, t	109 665	128 174	16,9
Pagrindinės nuimtos augalinės produkcijos kultūros ir jų vid. derlingumas:			
<i>Žieminiai kviečiai</i>	45 proc., 7,3 t/ha	40 proc., 7,4 t/ha	-
<i>Salykliniai miežiai</i>	16 proc., 5,8 t/ha	11 proc., 5,3 t/ha	-
<i>Žieminiai rapsai</i>	11 proc., 3,6 t/ha	9 proc., 3,7 t/ha	-
<i>Cukriniai runkeliai</i>	14 proc., 67,4 t/ha	28 proc., 67,4 t/ha	-
<i>Kita</i>	14 proc.	11 proc.	-
Dominuojanti nuimto kviečių derliaus klasė	1-2 kl.	2 kl.	-
Per ataskaitinį laikotarpį parduotos augalinės produkcijos kiekis, t	68 381	79 457	16,2
Viso, įskaitant išankstiniais kontraktais, parduota 2023 m. (2022 m.) nuimto derliaus, proc.	n.d.	92 proc.	-
Dirbamos žemės plotas, ha	19 229	19 098	↓
Apsėti plotai būsimajam derliui, ha	10 712	10 156	-5,2
Būsimojo derliaus pasėlių kokybė	I. gera / gera	I. gera	-
Viso išankstiniais kontraktais parduota būsimojo 2024 m. derliaus, t	-	-	-
Pajamos, tūkst. Eur	18 602	16 347	-12,1
Bendrasis pelnas (nuostolis), tūkst. Eur	-3	-1 854	-71 900

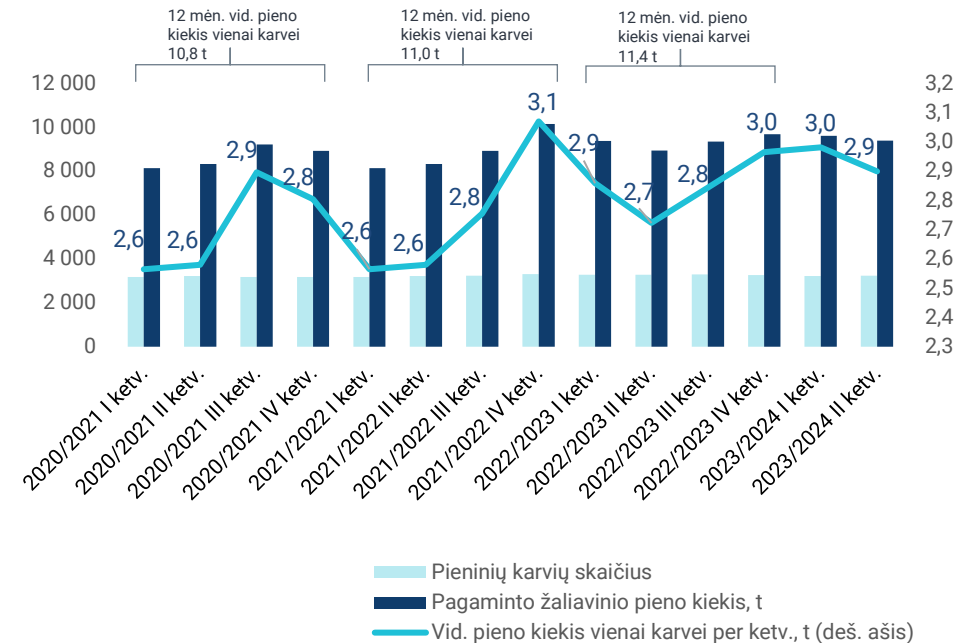
Ūkininkavimas

Pieno ir mėsinė galvijininkystė

Penkios iš septynių Grupės žemės ūkio bendrovių vykdo pieno gamybos bei mėsinų galvijų auginimo veiklą. Pagrindinės šios kategorijos savikainos dedamosios yra pašaro, energetikos bei finansavimosi kaštai, kategorijos rezultatams taip pat reikšmingos įtakos turi žaliavinio pieno supirkimo kainos rinkoje, išmokų politika. Pieno gamyba užsiimančios bendrovės nuolat siekia didinti ūkių efektyvumą; karvės pagaminto pieno kiekis bei pastarojo kokybiniai parametrai svyruoja priklausomai nuo pašaro, temperatūrų, gyvulių genetikos, kitų faktorių ir paprastai tiesiogine koreliacija nepasižymi.

Pagaminto žaliavinio pieno kiekio dinamika žemės ūkio bendrovėse

- Nepaisant ataskaitinio laikotarpio pabaigoje mažesnio melžiamų karvių skaičiaus, ne tik augo per laikotarpį pagaminto pieno kiekis, bet ir pavyko išlaikyti nepakitęs baltymingumo bei riebumo rodiklių vidutinį svertinį koeficientą;
- I-ojo 2023-2024 finansinių metų pusmečio pajamų bei bendrojo pelno dinamika atspindi dar 2022 m. rudenį kristi pradėjusių žaliavinio pieno supirkimo kainas bei tokiu intensyvumu nemažėjusias savikainos dedamųjų kainas, lėmusias reikšmingą pieno kategorijos pelningumo susitraukimą.



Pieno ir mėsinų gyvulių auginimas

	2022–2023 6 mėn.	2023–2024 6 mėn.	Pokytis, %
Melžiamų karvių skaičius laikotarpio pabaigoje	3 284	3 237	-1,4
Pagaminto pieno kiekis, tūkst. l	18 308	18 984	3,7
Pajamos, tūkst. Eur	10 134	7 852	-22,5
Bendrasis pelnas (nuostolis), tūkst. Eur	3 441	1 101	-68,0

Kiti produktai ir paslaugos nuo 2021

Generuojama grupės pajamų dalis

1%

Pajamos, tūkst. Eur	10 009
Bendrasis pelnas, tūkst. Eur	2 034
Veiklos pelnas, tūkst. Eur	46

- Kenkėjų kontrolės ir higienos produktų prekyba
- Ekstruduotų produktų, naminių gyvūnėlių maisto gamyba ir prekyba
- Veterinarinės farmacijos paslaugų teikimas ir prekyba produktais
- Fumigacijos ir sanitarijos paslaugos

Veikiančios įmonės

AB „Kauno grūdai“, UAB „Baltic Fumigation services“

Nuosavi prekių ženklai

Lamuri

SPORT!

Canis
MAJOR

QUATTRO
SUPER PREMIUM

Atstovaujami gamintojai/ prekių ženklai

Veterinarinė farmacija – Zoetis Inc., Woogene B&G CO. LTD, Bioveta, a. s., Interchemie Werken De Adelaar B.V., Innov Ad NV/SA, TOV Brovafarma, Boehringer Ingelheim, Zoovetvaru Ltd. (Virbac), KRKA, LAVET Pharmaceuticals Ltd, Aconitum.

Fumigantai – Balticphos ir kt.



nuosava ekstruduotų produktų
gamybinė bazė Alytuje

Sertifikatai

AB „Kauno grūdai“ turi didmeninio veterinarinės farmacijos platinimo licenciją.

Kiti produktai ir paslaugos

Ekstruduoti produktai, kenkėjų kontrolė, veterinarinė farmacija

Kitų verslų segmente didžiausia pardavimų dalis užtikrinama vykdant didmeninę ir mažmeninę prekybą pasaulyje gerai žinomų gamintojų veterinariniais preparatais Lietuvoje, Baltarusijoje, atliekant naminių gyvūnų ėdalo gamybą nuosavoje ekstruduotų produktų gamybinėje bazėje Alytuje, teikiant kenkėjų kontrolės paslaugas bei parduodant higienos priemones Lietuvoje (profilaktinės ir intervencinės priemonės, skirtos užtikrinti maisto saugos reikalavimus, cheminės priemonėmis, skirtos tiek profesionaliam naudojimui, tiek kasdieniam buitinių patalpų valymui).

Ataskaitiniu laikotarpiu:

- Grupės ekstruduotų produktų gamybinė bazė dirbo pilnu pajėgumu siekiant patenkinti didelę pastarojo produkto paklausą; pagamintas ir parduotas produkcijos kiekis buvo kiek mažesnis bei svyravo priklausomai nuo ekonominės ir premium produkcijos klasės proporcijų pokyčių; pardavimo pajamos neženkliai didėjo dėka pastangų išlaikyti aukštas produkcijos kainas; dėl mažėjančios savikainos bei ekonominio segmento (žemesnės maržos) pašaro dalies, augo ir bendrasis kategorijos pelningumas;
- dėka stipraus II-ojo 2023-2024 fin. metų ketvirčio veterinarinės farmacijos kategorijos pardavimo pajamos augo daugiau nei 10 proc., lyginant su tuo pačiu periodu praėjusiais metais; paklausa išlieka aukšta, mažųjų gyvūnėlių veterinarinių paslaugų rinka palaipsniui auga;
- Kenkėjų kontrolės, dezinfekcijos ir higienos prekių kategorijoje pardavimų apimtys ir pelningumas gerėjo lyginant su tuo pačiu ataskaitiniu laikotarpiu prieš metus.

Kiti produktai ir paslaugos	2022–2023 6 mėn.	2023–2024 6 mėn.	Pokytis, %
Pagaminta ekstruduotų produktų, tūkst. t	5 987	5 425	-10,4
Parduota ekstruduotų produktų, tūkst. t	6 725	5 492	-18,3
Pajamos, tūkst. Eur, iš kurių:	9 906	10 009	1,0
Ekstruduotų produktų ir kitos veiklos pardavimo pajamų dalis, proc.	55	62	↑
Kenkėjų kontrolės, dezinfekcijos, higienos prekių pardavimo pajamų dalis, proc.	47	9	-
Veterinarinės farmacijos pardavimo pajamų dalis, proc.	26	28	↓
Bendrasis pelnas (nuostolis), tūkst. Eur	1 643	2 034	23,8

3. Svarbūs įvykiai

3.1. Viešai paskelbta informacija

Per ataskaitinį laikotarpį, pasibaigusį 2023 m. gruodžio 31 d., Bendrovė viešai paskelbė tiek per Nasdaq Vilnius vertybinių popierių biržos „Globenewswire“ informacinę sistemą, tiek savo interneto svetainėje www.akolagroup.lt išplatino šią informaciją:

2023-12-13 9:13 EET	AB Akola group 2024 m. investuotojo kalendorius
2023-12-08 9:48 EET	Naujas AB Akola group akcijų trumpinys Nasdaq Vilnius biržoje
2023-12-07 9:04 EET	AB Akola group: pranešimas apie balsavimo teisių paketo netekimą
2023-12-05 8:35 EET	Pranešimas apie AB Akola group bendrą išleistų akcijų suteikiamų balsavimo teisių kiekį, įstatinio kapitalo dydį, akcijų kiekį ir jų nominalią vertę
2023-12-05 8:30 EET	Įregistruota nauja AB Akola group įstatų redakcija, keičiasi bendrovės pavadinimas ir padidintas įstatinis kapitalas
2023-12-04 18:34 EET	AB „Linus Agro Group“: pranešimas apie balsavimo teisių paketo netekimą
2023-12-04 16:21 EET	AB „Linus Agro Group“: pranešimas apie Bendrovės akcijų paketo įgijimą
2023-12-01 11:46 EET	Pranešimas apie įvykusį AB „Linus Agro Group“ 2023-2024 finansinių metų 3 mėnesių neaudituoatų veiklos rezultatų pristatymą investuotojams internetiniame seminare
2023-11-30 18:17 EET	AB „Linus Agro Group“ 2023-2024 finansinių metų trijų mėnesių rezultatai
2023-11-27 9:03 EET	AB „Linus Agro Group“: pranešimas apie vadovų ir su vadovais glaudžiai susijusių asmenų sandorius bendrovės akcijomis
2023-11-24 17:11 EET	AB „Linus Agro Group“: pranešimas apie vadovų ir su vadovais glaudžiai susijusių asmenų sandorius bendrovės akcijomis
2023-11-24 11:12 EET	Kvietimas į AB „Linus Agro Group“ 2023-2024 finansinių metų 3 mėn. rezultatų pristatymą internetiniame seminare
2023-10-27 14:02 EEST	Dividendų AB „Linus Agro Group“ acininkams mokėjimo tvarka
2023-10-27 13:56 EEST	AB „Linus Agro Group“ pranešimas apie 2022-2023 finansinių metų metinę informaciją

3.2. Kiti įvykiai per ataskaitinį laikotarpį

2023-10-27 13:40 EEST	Eilinio visuotinio AB „Linas Agro Group“ akcininkų susirinkimo, įvykusio 2023 m. spalio 27 d., sprendimai
2023-10-06 17:39 EEST	Papildyta: Sprendimų projektai ir dokumentai eiliam visuotiniam AB „Linas Agro Group“ akcininkų susirinkimui, įvyksiančiam 2023 m. spalio 27 d.
2023-10-06 9:00 EEST	AB „Linas Agro Group“ ketina keisti pavadinimą
2023-10-05 16:40 EEST	Pranešimas apie šaukiamą eilinį visuotinį AB „Linas Agro Group“ akcininkų susirinkimą
2023-09-08 7:50 EEST	„Linas Agro Group“ valdoma „Dotnuva Baltic“ pradeda Latvijoje naujo žemės ūkio prekybos ir paslaugų centro statybas
2023-09-05 16:00 EEST	Pranešimas apie įvykusį AB „Linas Agro Group“ 2022-2023 finansinių metų 12 mėnesių neaudituočių veiklos rezultatų pristatymą investuotojams internetiniame seminare
2023-08-31 20:38 EEST	AB „Linas Agro Group“ 2022-2023 finansinių metų 12 mėnesių rezultatai: iššūkiai žemės ūkiui ir maisto verslų atsigavimas
2023-08-28 10:38 EET	Kvietimas į AB „Linas Agro Group“ 2022-2023 finansinių metų 12 mėn. rezultatų pristatymą internetiniame seminare
2023-07-21 16:15 EEST	AB „Linas Agro Group“ užbaigė dalies verslo įsigijimą iš AUGA group, AB
2023-12-05	Keitėsi dalies Grupės įmonių pavadinimai: UAB Akola farming vietoje UAB „Linas Agro“ Konsultacijos; UAB Akola foods vietoje UAB „TABA Holding“ ir UAB Akola poultry vietoje UAB Kekava Foods LT.
2023-11-29	Padidintas UAB „GeoFace“ įstatinis kapitalas AB „Linas Agro“ įnašu 300 000 Eur suma.
2023-10-30	Padidintas AB „Linas Agro“ įstatinis kapitalas AB „Linas Agro Group“ nepiniginiu įnašu 5 942 022 Eur suma.
2023-10-26	AB „Linas Agro Group“ turimas UAB „Linas Agro“ Grūdų centrai, UAB „Jungtinė ekspedicija“ ir UAB „Dotnuva Seeds“ akcijas perleido akcinei bendrovei „Linas Agro“ pagal AB „Linas Agro“ akcijų pasirašymo sutartį.
2023-10-16	Inicijuotas SIA „Broileks“, SIA „Cerova“ ir SIA „Lielzeltini“ reorganizavimas prijungiant prie AS „Putnu fabrika Kekava“.
2023-10-11	Užbaigtas UAB „Landvesta 1“ atskyrimas ir įregistruota nauja UAB „Landvesta 1“ įstatų redakcija, kartu kapitalas sumažėjo 5 847 Eur suma.
2023-10-11	Įregistruota UAB Sunvesta, atskyrus nuo UAB „Landvesta 1“.

3.3. Įvykiai po ataskaitinio laikotarpio

2023-09-29	Inicijuotas UAB „KG Distribution“, UAB „KG logistika“, UAB VKP valdymas ir UAB „Gastroneta“ likvidavimas nuo 2023-10-02.
2023-08-22	Inicijuotas UAB „Landvesta 1“ atskyrimas.
2023-07-07	Bendrovė perleido Grupės darbuotojams 3 000 vnt. savų akcijų pagal AB „Linus Agro Group“ akcijų suteikimo taisykles.
2024-02-13	UAB „KG logistika“ išregistruota iš Juridinių asmenų registro po likvidavimo.
2024-02-09	UAB „KG Distribution“ išregistruota iš Juridinių asmenų registro po likvidavimo.
2024-02-01	Užbaigtas reorganizavimas Latvijoje, prie AS „Kekava Foods“ (kartu pakeičiant pavadinimą vietoje AS „Putnu fabrika Kekava“) prijungtos SIA „Lielzeltini“, SIA „Cerova“ ir SIA „Broileks“. Atitinkamai AS „Kekava Foods“ įstatinis kapitalas padidėjo 1 504 877 Eur suma.
2024-01-26	UAB „Gastroneta“ išregistruota iš Juridinių asmenų registro po likvidavimo.
2024-01-11	Bendrovė perleido Grupės darbuotojams 23 000 vnt. savų akcijų pagal AB „Linus Agro Group“ akcijų suteikimo taisykles.

4. Rizikos mastas ir jos valdymas

		Reikšmingumas (galima įtaka)				Tikimybė			
		Mažas <2%	Vidutinis 2-3%	Didelis 3-5%	Labai didelis >5%	Maža	Vidutinė	Aukšta	Labai aukšta
Su likvidumu ir finansavimo užtikrinimu susijusi rizika	skolos aptarnavimas				•		•		
	palūkanų norma				•		•		
Prekybinių pozicijų valdymo rizika	atviros pozicijos nesuvaldymas				•		•		
Kredito ir sandorio šalies rizika	ūkininkų įsipareigojimų nevykdymas	•					•		
Investicinių projektų valdymas	kaštų bei įgyvendinimo termino viršijimas				•		•		
Informacinė sauga ir it	esminės informacijos praradimas arba atskleidimas, nutekėjimas, kibernetinės atakos		•				•		
	verslo procesų, sprendimų sutrikdymas		•				•		
Neatitikties rizika	verslo procesų sutrikdymas, apribota arba uždrausta veikla		•				•		
Su tiekimu susijusi rizika, partnerysčių nutrūkimas	išskirtinio atstovavimo teisių praradimas, ribotas pakeičiamumas ir galimas veiklos ribotumas			•		•			
Darbuotojų sveikatos ir saugos reikalavimų nesuvaldymo rizikos	teisinės procedūros, baudos		•			•			
	sunkumai įdarbinant ir išlaikant darbuotojus		•			•			
Maisto kokybės ir saugos reikalavimų nesuvaldymo rizika	teisinės procedūros, baudos			•			•		
ESG tikslų neįvykdymo rizika	neigiama įtaka santykiams su suinteresuotais šalimis, įvaizdžio praradimas, prekės ženklo nuvertėjimas		•				•		
	galimai ribotos galimybės užsitikrinti finansavimą, pabrangusi finansavimo kaina			•		•			
Netinkamas biologinio turto valdymas	netinkamas biologinio turto valdymas (gyvūnų laikymo sąlygos, pašaro kokybė, infekcijų prevencijos priemonės, draudimas)				•	•			
Politinės rizikos	žemės ūkio subsidijų sumažėjimas			•		•			
Žmogiškųjų išteklių valdymo rizika	darbuotojų praradimas		•				•		
	negalėjimas pasamdyti naujų darbuotojų		•				•		
Reputacijos rizika	Visuomenės nuomonė		•			•			
	Prekės ženklo įvaizdis			•		•			
Klimato rizika	Ekstremalios klimato sąlygos, turinčios įtakos augalininkystei			•			•		
	Ekstremalios klimato sąlygos, turinčios įtakos gamybos verslo vykdymui			•		•			

4.1. Rinkos rizika

Rinkos rizika suprantama kaip rizika gauti mažesnę pelną nei planuota, jei rinkos konjunktūra būtų nepalanki. Rinkos rizika Grupės įmonių veikloje galėtų pasireikšti per tam tikrų prekių kainų rinkoje svyravimą, naujų konkurentų rinkoje atsiradimą ar konkurentų susijungimą/grupės suformavimą, atitinkamą žemės ūkio kultūrų derliaus kokybę/kiekį konkrečiu laikotarpiu, naujų prekių ir gamybos technologijų atsiradimą, lemiantį konkrečių prekių rinkos kainos kritimą ir kt.

Siekiant valdyti galimą rinkos rizikos sukeltą poveikį, Grupės įmonių darbuotojai:

- nuolat stebi specializuotų produktų rinką;
- valdo prekybos pozicijas remdamiesi leistiniais atvirų prekybos pozicijų limitais bei kriterijais jų likvidavimui;
- naudoja išvestines finansines priemones;
- kt.

2023–2024 finansinių metų pirmąjį pusmetį Grupės įmonės nesusidūrė su dideliu prekių kainų kintamumu. Stebimas didesnis naujų vakarietiškių traktorių rinkos susitraukimas 15 – 20% bei 5 – 10% mažesnis derlius Latvijoje ir Estijoje. Tačiau Grupės veiklos diversifikavimas padėjo subalansuoti bendrą rezultatą.

Rinkos rizikos pasireiškimo tikėtinumai būsimaisiais laikotarpiais išlieka aukštas dėl Grupės įmonėms įprastos veiklos specifikos. Taip pat, artimiausiu laikotarpiu tikimasi neigiamos įtakos dėl infliacinio spaudimo vartotojų perkamajai galiai. Visgi esant sudėtingam rinkos judėjimo krypties prognozavimui, galimybės iš anksto vertinti susidūrimo su šia rizika pasekmes nėra.

Prekybos ir kreditavimo rizika suprantama kaip rizika gauti mažesnę pelną nei planuota, jei dėl nuo Grupės įmonių darbuotojų priklausančių arba nepriklausančių priežasčių susiduriama su netinkamu sutarčių sąlygų vykdymu.

Prekybos rizika Grupės įmonių veikloje galėtų pasireikšti per įsigytų prekių nepristatymą, pirkėjo atsisakymą priimti parduotas prekes, prekių kiekio, asortimento, komplektiškumo, kokybės ar kitokį neatitiktumą sutarties sąlygoms, Grupės įmonių ar samdomų paslaugų teikėjų procedūrų trūkumus, tinkamo proceso neužtikrinimą, priešingą teisės normoms ir nusikalstamą sandorio šalių veikimą.

Kreditavimo rizika Grupės įmonių veikloje galėtų pasireikšti per prekių pardavimą su mokėjimo atidėjimu, piniginės paskolos suteikimą, piniginio avanso už būsimą prekių ar paslaugų pristatymą suteikimą, pradelsto atsiskaitymo termino pratęsimą, kt.

Siekiant valdyti galimą prekybos ir kreditavimo rizikos sukeltą poveikį, Grupės įmonių darbuotojai:

- vykdo atidžią klientų patikrą prieš vykdant prekybą, pradedant bendradarbiavimą vertina galimybės gauti papildomas užtikrinimo priemones,
- laikosi Grupės įmonių prekybos veikloje nustatytų kredito limitų dydžių, atlieka nuolatinį klientų monitoringą, naudoja draudimo instrumentus,
- užtikrina samdomų paslaugų teikėjų veiklos kontrolę
- tinkamai dokumentuoja prekybinių operacijų, kitų procedūrų vykdymą
- kt.

2023–2024 finansinių metų pirmąjį pusmetį Bendrovei ir Grupės įmonėms pavyko efektyviai valdyti šią riziką, reikšmingas finansinis efektas ar aukštesnis nei priimtina įsipareigojimų nevykdymas nebuvo fiksuotas. Šios rizikos pasireiškimas tampriai susijęs su Rinkos rizikos aspektais, ir tam tikrais atvejais gali būti jų išprovokuotas. Visgi, būsimaisiais laikotarpiais Grupė vertina Prekybos ir kreditavimo rizikos pasireiškimo tikėtinumą kaip vidutinį, tačiau atidžiai stebi padėtį Latvijoje ir Estijoje kur dėl mažesnio derliaus gali mažėti ūkininkų galimybės atsiskaityti.

4.2. Prekybos ir kreditavimo rizika

4.3. Politinė rizika

Žemės ūkis yra stipriai reguliuojama ir prižiūrima ūkio šaka Europos Sąjungoje. Nors šis reguliavimas ir priežiūra yra orientuoti, kad užtikrintų pakankamas pajamas žemės ūkio veikla užsiimantiems subjektams, tačiau politiniai pokyčiai gali turėti įtakos situacijai rinkoje, kurioje veikia Grupė. Politinė rizika galėtų pasireikšti per subsidijų žemės ūkiui mažinimą, paramos įsisavinimo reikalavimų griežtinimą (neigiamai atsilieptų ne tik Grupės valdomų žemės ūkio bendrovių, bet ir joms prekes tiekiančių bendrovių veiklai), taip pat tokių politinių sprendimų kaip embargai, kvotos, importo ar eksporto draudimai, priėmimą.

Siekdami minimizuoti tokios rizikos pasireiškimo pasekmes, Grupės įmonių darbuotojai seka tiek Lietuvos, tiek visų kitų šalių, su kuriomis prekiaujama, ekonominę situaciją ir vertina galimus pokyčius, kurie būtų sukelti priėmus tam tikrus politinius sprendimus.

2023–2024 finansinių metų pirmąjį pusmetį ši rizika Bendrovei ir Grupei nepasireiškė.

Vertinant didelį geopolitinį neapibrėžtumą, Politinės rizikos pasireiškimo tikėtumas Grupei būsimaisiais laikotarpiais vertinamas kaip vidutinis.

4.4. Personalo rizika

Grupės gebėjimą išlaikyti konkurencinę padėtį ir įgyvendinti augimo strategiją lemia vadovybės patirtis ir žinios. Darbuotojų netekimas ir/ar negebėjimas pasamdyti naujų darbuotojų, turinčių atitinkamų žinių, gali turėti neigiamos įtakos Grupės veiklos perspektyvoms ir finansinei padėčiai. Personalo rizika Grupės įmonių veikloje taip pat galėtų pasireikšti dėl personalo narių disponuojamos konfidencialios informacijos, personalo priimamų sprendimų ir atsakomybės pagal suteiktas teises bei pareigas, netinkamai formuluojamos darbuotojų motyvacijos sistemos ar kt.

Siekiant valdyti Personalo riziką:

- su tam tikrais Grupės vadovais yra sudarytos nekonkuravimo sutartys;
- taikomi konfidencialios informacijos saugojimo reikalavimai bei atsakomybės darbuotojams;
- plėtojama motyvacinė sistema ir kt.

2023–2024 finansinių metų pirmąjį pusmetį ši rizika Bendrovei ir Grupei nepasireiškė.

Personalo rizikos pasireiškimo tikėtumas būsimaisiais laikotarpiais vertinamas kaip žemas.

4.5. Finansinė ir likvidumo rizika

Finansavimo ir likvidumo rizikos pasireiškimo pavyzdžiais galėtų būti finansavimo pasiūlos rizika, likvidumo trūkumas, trumpalaikių investicijų rizika, užsienio valiutos kurso svyravimo rizika, palūkanų normos pasikeitimo rizika, kt.

Informacija apie finansinės rizikos valdymo tikslus, naudojamas apsidraudimo priemonės, kurioms taikoma apsidraudimo sandorių apskaita, taip pat Grupės kainų rizikos, kredito rizikos, likvidumo rizikos ir pinigų srautų rizikos mastą, kai Grupė naudoja finansines priemones, o tai yra svarbu vertinant Grupės turtą, nuosavą kapitalą, įsipareigojimus, pajamas ir sąnaudas, yra atskleista Grupės 2022–2023 metų finansinėse metinėse ataskaitose, 31 pastaboje.

2023–2024 finansinių metų pirmąjį pusmetį ši rizika Bendrovei ir Grupei nepasireiškė.

Grupės nuomone, Finansinės ir likvidumo rizikos pasireiškimo tikėtumas būsimaisiais laikotarpiais yra žemas/vidutinis dėl Grupės kasmet užsitikrinamų kredito limitų, ženklios bankinio finansavimo šaltinių diversifikacijos, naudojamų apsidraudimo instrumentų. Didžiausios įtakos artimiausiais finansiniais metais tikimasi dėl centrinių bankų aktyviai vykdomos monetarinės politikos ir tarpbankinės palūkanų normos didėjimo, tačiau pažymėtina, kad Grupės vadovybė šio veiksnio įtaką yra iš anksto įvertinusi formuojant būsimųjų metų biudžetą ir esminės neigiamos įtakos nenumato.

4.6. Biologinio turto bei klimato pokyčio rizika

Biologinio turto, naudojamo Grupės veikloje (galvijai, paukščiai ir pasėliai), pokyčio rizika yra susijusi su netinkama biologinio turto priežiūra, galimais ligų protrūkiais, kitais veiksniais, galinčiais sukelti tokio turto praradimą.

Siekiant minimizuoti galimus nuostolius, pasireiškus Biologinio turto pokyčio rizikai, Grupės įmonių darbuotojai stebi dirvožemio situaciją, naudoja augalų apsaugos priemones, trąšas, atidžiai kontroliuoja galvijų ir paukščių pašarų kokybę, nuolat gerina gyvulių laikymo sąlygas, kontroliuoja užkrato patekimą, naudoja draudimo instrumentus.

2023–2024 finansinių metų pirmąjį pusmetį ši rizika Bendrovei ir Grupei nepasireiškė.

Grupės nuomone, Biologinio turto pokyčio rizikos pasireiškimo tikėtumas būsimaisiais laikotarpiais yra žemas dėl Grupės įmonėse įdiegtų sistemų bei griežtos kontrolės, visgi galimas susiklosčius itin nepalankioms, nuo Grupės veiksmų nepriklausančioms oro sąlygoms.

4.7. Saugos rizika

Grupės aplinkos rizika galėtų pasireikšti per informacinių technologijų saugumo spragas, kenkėjiškas programas, virusus, trečiųjų asmenų neteisėtą ir nusikalstamą veiklą kėsinantį į informacines sistemas, siekiant užvaldyti informaciją, grobti lėšas. Su šia rizika gali būti susiduriama ir atliekant elektroninių bei rašytinių dokumentų kopijų saugojimą ir archyvavimą, Grupės įmonių patalpų ir teritorijos apsaugą ir stebėjimą.

Siekiant valdyti Grupės saugos arba aplinkos rizikas, nuolat vykdomas ir atnaujinamas antivirusinių programų diegimas, skaitmeninių laikmenų ir popierinių dokumentų archyvavimas pagal nustatytas taisykles ir trečiųjų asmenų pagalba, biuro aplinkos stebėjimo sistemų atnaujinimas ir įdiegimas.

2023–2024 finansinių metų pirmąjį pusmetį ši rizika Bendrovei ir Grupei nepasireiškė.

Grupės nuomone, Saugos rizikos pasireiškimo tikėtumas būsimaisiais laikotarpiais yra žemas dėl Grupės įmonėse įdiegtų sistemų bei griežtos kontrolės.

4.8. Vartojimo įpročių bei technologinės kaitos rizika

Vartojimo įpročių bei technologinės kaitos rizika yra susijusi tiek su laikinomis tendencijomis, tiek ir su nuosekliais didesnio švietimo bei geresnio pragyvenimo sąlygų ar mokslinės pažangos padiktuotais pasikeitimais.

Siekdamos valdyti šią riziką, Grupės įmonės, gaminančios, ruošiančios ir parduodančios žemės ūkio ir maisto produktus, o taip pat tiekiančios prekes ir paslaugas žemdirbiams, nuolat stebi rinkos tendencijas, tvarumo, vertės vartotojui bei funkcionalumo perspektyvas, vertina pasiūlos bei paklausos pokyčius, analizuoja naujus pasirodančius produktus ir jų įsitvirtinimą rinkoje.

2023–2024 finansinių metų pirmąjį pusmetį ši rizika Bendrovei ir Grupei nepasireiškė.

4.9. Reputacijos rizika

Grupės nuomone, rizikos pasireiškimo tikėtumas būsimaisiais laikotarpiais yra žemas dėl nenutrūkstamo inovacijų skatinimo bei pirmojo būtinumo, aukštos energetinės vertės produkto.

Reputacijos rizika yra susijusi Grupės ir jos pavaldžiųjų bendrovių įvairių kuriant ir palaikant santykius su darbuotojais, tiekėjais, klientais ir visuomene.

Siekiant išvengti šios rizikos pasireiškimo, Grupės įmonių veiksmai turi atitikti atstovaujamas vertybes, išsikeltą misiją bei viziją, koreliuoti su Grupės Verslo etikos kodekso nuostatomis, socialinės atsakomybės tikslais. Bet kokie nukrypimai galėtų lemti mažesnį partnerių pasitikėjimą, sudėtingesnį tiekimą ar mažesnę produkcijos paklausą, o taip pat ir sumenkusį Grupės įmonių, kaip darbdavio, patrauklumą.

2023–2024 finansinių metų pirmąjį pusmetį ši rizika Bendrovei ir Grupei nepasireiškė.

Grupės nuomone, rizikos pasireiškimo tikėtumas būsimaisiais laikotarpiais yra žemas, dėl Grupės taikomų standartų bei atsakomybės taikant Verslo etikos kodekso nuostatas, atliekant jo turinio ir atitikties patikras.

4.10. Rizika, susijusi su investicinių projektų valdymu

Plėsdamos esamas ar įvesdamos naujas verslo linijas, Grupės įmonės ir vadovybė inicijuoja investicinius projektus, kurių įgyvendinimas paprastai reikalauja specifinių žinių, trečiųjų šalių įsitraukimo, bei atitinkamai gali būti susijęs su reikšminga technologine, laiko valdymo, kaštų viršijimo ar kitomis panašiomis rizikomis.

Šioms rizikoms valdyti Grupės įmonės taiko įvairias planavimo ir prognozavimo procedūras, jei įmanoma, pasitelkia išorinius konsultantus.

2023–2024 finansinių metų pirmąjį pusmetį Bendrovei ir Grupės įmonėms pavyko valdyti šias rizikas nesukeliant reikšmingos įtakos veiklai.

4.11. Neatitikties rizika

Grupės įmonių gaminamų produktų ir teikiamų paslaugų tęstiniam užtikrinimui reikalingas tam tikras licencijavimas, sertifikatai, techninės garantijos ir kt. Minėtų reikalavimų nesilaikymas gali sukelti didelių finansinių nuostolių tiek dėl finansinių baudų skyrimo (reguliacinė perspektyva), tiek ir dėl galimo rinkų ar pasitikėjimo prekės/paslaugos teikėju praradimo (elgsenos perspektyva).

Šioms rizikoms valdyti Grupė nustato politiką, vidines procedūras ir kontrolės mechanizmą, kurie reguliariai atnaujinami, kad būtų aukščiausios kokybės ir atitiktų naujausius reglamentus bei įstatymus.

2023–2024 finansinių metų pirmąjį pusmetį Grupės įmonė AB „Vilniaus paukštynas“ gavo du raštus apie reikšmingus taršos pažeidimus. Įmonė ėmėsi priemonių taršos pažeidimus šalinti ir prevencinių priemonių, jog tokia rizika nesimaterelizuotų ateityje. Kitose Grupės įmonėse ši rizika nepasireiškė.

Siekdamos geriausių rezultatų visose verslo linijose, Grupės įmonės yra labai priklausomos nuo savo tiekėjų ir partnerių įvairiuose sektoriuose ir geografinėse vietovėse. Nutrukęs bendradarbiavimas kai kuriais atvejais gali reikšti prarastą laiką, lemti galutinio produkto skirtumus arba gali kisti Grupės įmonių siūlomos produkcijos spektras.

Šioms rizikoms valdyti Grupės įmonės vadovaujasi strategija, skirta koordinuoti tiekėjų koncentraciją, įvesti klientų bazės diversifikaciją. Atliekamas išsamus tiekimo grandinės planavimas numatant alternatyvius tiekėjus, maršrutus, substitutus.

4.12. Su tiekimu ir partnerysčių išlaikymu susijusi rizika

2023–2024 finansinių metų pirmąjį pusmetį Bendrovė ir Grupės įmonės valdė riziką be reikšmingos įtakos veiklai.

4.13. Darbuotojų saugos ir sveikatos rizikos

Gamybos veikla malūnuose, elevatoriuose, gamyklose, skerdyklose, kepyklose ir kituose padaliniuose yra susijusi su įvairiais rizikos veiksniais Grupės darbuotojams. Netinkamas rizikos darbuotojų sveikatai ir saugai valdymas gali sukelti įvairius incidentus, fizines traumas, ilgalaikę negalią ar net mirtį.

Šioms rizikoms valdyti Grupės įmonės nustato aukščiausius standartus atitinkančias sveikatos ir saugos taisykles bei procedūras, aprūpina darbuotojus kokybiškomis ir darbui reikalingomis priemonėmis, parengia saugią darbo vietą.

2023–2024 finansinių metų pirmąjį pusmetį Grupės įmonėms pavyko suvaldyti šią riziką.

4.14. ESG tikslų neįvykdymo rizika

Grupės 2021–2022 finansinių metų Tvarumo ataskaitoje įtvirtintas įsipareigojimas siekti pažangos visose tvarumo srityse, nurodant konkrečius ekonominius, aplinkosaugos, socialinius ir valdymo veiklos rodiklius (KPI) 5 metų laikotarpiu. Tikslų neįvykdymas reikštų mūsų pagrindinių suinteresuotųjų šalių lūkesčių nepateisinimą, o tai gali didesniu ar mažesniu mastu apriboti būsimą partnerystę su Grupės įmonėmis.

Siekdama valdyti šią riziką, Grupė reguliariai peržiūri progresą siekiant tikslų ir pačius tikslus, įvertinus rezultatus rengia tolesnius planus. Dalis tikslų siekimo yra siejama su technologine pažanga ir investicijų poreikiu, kurių įgyvendinimas ir prieinamumas priklauso nuo rinkos ar Grupės finansinės padėties.

5. Darbuotojai

Grupėje 2023-12-31 dirbo 4 895 darbuotojai arba 45 darbuotojais daugiau nei 2022-12-31 (4 850 žmonių). Darbuotojų skaičius išaugo dėl kooperatinės bendrovės „Grybai LT“ įsigijimo 2023 m. liepos mėnesį.

Bendrovės darbuotojų skaičius buvo 19 (2022-12-31 darbuotojų skaičius buvo 18).

6. Įstatų pakeitimo tvarka

Lietuvos Respublikos akcinių bendrovių įstatymas numato, kad įstatų keitimas yra išimtinė visuotinio akcininkų susirinkimo teisė. Priimant sprendimą dėl įstatų keitimo reikalinga visuotinio akcininkų susirinkimo 2/3 kvalifikuota balsų, dalyvaujančių visuotiniame akcininkų susirinkime, dauguma, išskyrus Lietuvos Respublikos akcinių bendrovių įstatyme nurodytas imtis.

7. Įstatinis kapitalas ir akcijos

2023 m. gruodžio 4 d. Juridinių asmenų registre įregistruotas padidintas AB Akola group įstatinis kapitalas.

Bendrovės įstatinis kapitalas buvo padidintas 1 764 518,92 Eur suma, išleidžiant 6 084 548 naujas paprastasias vardines nematerialiąsias Bendrovės akcijas, kurių kiekvienos nominali vertė yra 0,29 Eur ir iš kurių 691 535 akcijų emisijos kaina lygi 0,705 Eur, o 5 393 013 akcijų emisijos kaina lygi 0,58 Eur. Bendra visų naujų akcijų emisijos kaina sudarė 3 615 479,72 Eur, iš kurių 1 764 518,92 Eur – naujų akcijų nominali vertė, o 1 850 960,80 Eur – akcijų priedai. Naujos akcijos buvo išleistos siekiant realizuoti Grupės darbuotojams ir (ar) organų nariams 2018 m. ir 2020 m. suteiktų opcionių dalį, akcijas suteikiant neatlygintinai ir apmokant Bendrovės lėšomis iš Bendrovės sudaryto rezervo savoms akcijoms suteikti. Informacija apie opcionuojamas akcijas atskleista 2022–2023 metų finansinėse metinėse ataskaitose, 30 pastaboje.

Bendrovės akcijų duomenys 2023-12-31:

Akcijų klasė	Paprastosios vardinės akcijos
ISIN	LT0000128092
Vienos akcijos nominali vertė, Eur	0,29
Akcijų skaičius, vnt.	167 170 481
Bendrovės įstatinis kapitalas, Eur	48 479 439,49
Bendrovės įgytos savos akcijos	734 972
Bendras opcionuojamų akcijų kiekis	106 620

Visos Bendrovės akcijos yra apmokėtos ir joms netaikomi jokie vertybinių popierių perleidimo apribojimai. Visos Bendrovės išleistos akcijos suteikia vienodas teises Bendrovės akcininkams. Bendrovė nėra išleidusi kitos klasės akcijų nei aukščiau nurodytos paprastosios akcijos. Viena paprastoji vardinė Bendrovės akcija suteikia vieną balsą visuotiniame Bendrovės akcininkų susirinkime (išskyrus Bendrovės įgytas paprastasias vardines savo akcijas, kurios nesuteikia balso teisės). Bendrovės įstatuose nėra nustatyta Bendrovės akcijų suteikiamų teisių apribojimų ar specialių kontrolės teisių akcininkams.

Bendrovės pavaldžiosios įmonės nėra įsigijusios Bendrovės akcijų.

Ataskaitiniu laikotarpiu nuo 2023 m. liepos 1 d. iki 2023 m. gruodžio 31 d. visos Bendrovės akcijos buvo įtrauktos į vertybinių popierių biržos AB Nasdaq Vilnius Oficialųjį sąrašą (akcijų ISIN kodas LT0000128092). Akcijų prekybinis kodas vertybinių popierių biržoje AB Nasdaq Vilnius yra AKO1L nuo 2023 m. gruodžio 8 d., o iki tol buvo LNA1L. Bendrovės akcijomis AB Nasdaq Vilnius prekiaujama nuo 2010 m. vasario 17 d.

Bendrovė yra 2017 m. liepos 24 d. pasirašiusi Emitento vertybinių popierių apskaitos tvarkymo sutartį su AB „Šiaulių bankas“, atstovaujama Operacijų vertybiniais popieriais skyriaus (kodas 112025254, adresas – Šeimyniškių g. 1A, LT-09312 Vilnius).

Bendrovės pavaldžiųjų įmonių vertybiniais popieriais reguliuojamose rinkose nėra prekiaujama.

8. Prekyba Bendrovės akcijomis reguliuojamose rinkose

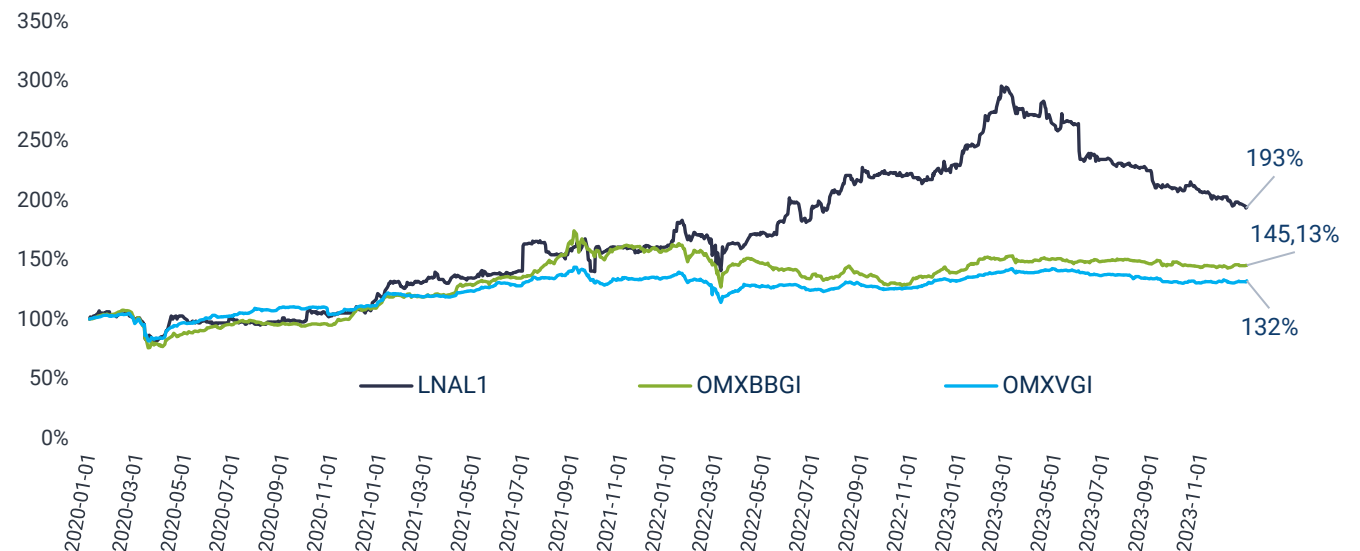
Bendrovės akcijų kaina ir apyvarta

Laikotarpis nuo 2018-07-01 iki 2023-12-31:



Akcijų kaina su OMX Baltic Benchmark GI (OMXBBGI) ir OMX Baltic Vilnius GI (OMXVGI) indeksais

Laikotarpis nuo 2020-01-01 iki 2023-12-31:



9. Akcininkai

Pagal AB Akola group vertybinių popierių apskaitos tvarkytojo AB „Šiaulių bankas“ pateiktą paprastųjų vardinių akcijų savininkų sąrašą (2023 m. gruodžio 31 d. pabaigos duomenys), Bendrovės akcininkų skaičius ataskaitinio laikotarpio pabaigoje iš viso buvo 4 412.

Akcininkai, 2023 m. gruodžio 31 d. valdę daugiau 5 proc. Bendrovės įstatinio kapitalo:

	Turimų akcijų skaičius, vnt.	Įstatinio kapitalo dalis, %
Akola ApS (uždaroji akcinė bendrovė, kodas 25174879, registracijos adresas Thistedvej 68, st., 9400 Norresundby, Danija)	109 909 167	65,75
Darius Zubas	17 049 995	10,20

10. Valdysena

Bendrovė laikosi Lietuvos Respublikoje akcinių bendrovių įstatymo nustatytos bendrovių valdymo tvarkos. Bendrovė laikosi Nasdaq Vilnius listinguojamų bendrovių valdymo kodekse numatytų esminių valdymo principų. Bendrovės organai yra Visuotinis akcininkų susirinkimas, Stebėtojų taryba, Valdyba ir Bendrovės vadovas (generalinis direktorius). Bendrovėje veikia Audito komitetas.

AB Akola group valdymo organų nariai nėra ir nebuvo teisti už nusikaltimus nuosavybei, ūkininkavimo tvarkai bei finansinius pažeidimus.

Per ataskaitinį laikotarpį, 2023 m. spalio 27 d., surengtas vienas eilinis visuotinis Bendrovės akcininkų susirinkimas, jame dalyvavo Bendrovės akcininkai, turintys 87,06 proc. visų Bendrovės akcijų suteikiamų balsų.

Valdybą sudaro šeši Valdybos nariai, renkami ketveriems metams. Valdybos pirmininkas kartu yra ir Bendrovės vadovas (generalinis direktorius).

Bendrovės valdyba buvo išrinkta eiliniame visuotiniame Bendrovės akcininkų susirinkime 2022 m. spalio 28 d. Valdyboje nėra nepriklausomų narių. Per ataskaitinį laikotarpį buvo priimti 22 valdybos sprendimai, kai valdybos nariai dalyvavo 100 proc.

10.1. Visuotinis akcininkų susirinkimas

10.2. Valdyba

Valdybos sudėtis 2023 m. gruodžio 31 d.:

Vardas, pavardė	Statusas valdyboje	Kadencijos pradžia	Kadencijos pabaiga	Turimų Bendrovės akcijų skaičius, vnt.
Darius Zubas	Pirmininkas	2022-10-28	2026-10-27	17 049 995
Andrius Pranckevičius	Pirmininko pavaduotojas	2022-10-28	2026-10-27	2 237 106
Dainius Pilkauskas	Narys	2022-10-28	2026-10-27	480 281
Mažvydas Šileika	Narys	2022-10-28	2026-10-27	1 100
Arūnas Zubas	Narys	2022-10-28	2026-10-27	480 281
Jonas Bakšys	Narys	2022-10-28	2026-10-27	5 197 671

Darius Zubas



Pagrindinis Grupės įkūrėjas.

Baigė Lietuvos sveikatos mokslų universiteto Veterinarijos Akademiją.

AB Akola group generalinis direktorius nuo 1996 metų.

Veikla kitose įmonėse:

Juridinio asmens pavadinimas, kodas, buveinė	Vadovaujamos pareigos	Nuo
Grupės įmonės:		
UAB „Dotnuva Seeds“, 306313873, Tilto g. 2C, Dotnuva, Kėdainių r., Lietuva	Valdybos narys	2023
AB „Kauno grūdai“, 133818917, H. ir O. Minkovskių g. 63, Kaunas, Lietuva	Valdybos pirmininkas	2021
AB „Vilniaus paukštynas“, 186107463, Gamyklos g. 27, Rudamina, Vilniaus rajonas, Lietuva	Valdybos pirmininkas	2021
AB „Kaišiadorių paukštynas“, 158891218, Paukštininkų g. 15, Kaišiadorys, Lietuva	Valdybos pirmininkas	2021
AB „Zelvė“, 181323215, Tiesioji g. 21, Daučiuliškės, Elektrėnų sav., Lietuva	Valdybos pirmininkas	2021

Juridinio asmens pavadinimas, kodas, buveinė	Vadovaujamos pareigos	Nuo
UAB Akola farming, 248520920, Žibuoklių g. 20, Kėdainiai, Lietuva	Valdybos pirmininko pavaduotojas	2020
UAB „Dotnuva Baltic“, 261415970, Parko g. 6, Akademija, Kėdainių r., Lietuva	Valdybos narys	2019
SIA „Lielzeltini“, 40003205232, „Mazzeltini“, Janeikas, Bauskas regionas, Latvija	Tarybos pirmininkas	2015
AS „Putnu fabrika Kekava“, 50003007411, Kekava, Kekavos regionas, Latvija	Tarybos pirmininkas	2014
AB „Linus Agro“, 147328026, Smėlynės g. 2C-3, Panevėžys, Lietuva	Valdybos pirmininkas	2006
Kitos įmonės:		
UAB Darius Zubas Holding, 305363909, Subačiaus g. 5, Vilnius, Lietuva	Valdybos pirmininkas	2019
UAB „MESTILLA“, 300097027, Kretainio g. 5, Klaipėda, Lietuva	Valdybos pirmininkas	2006



Andrius
Pranckevičius

Kauno technologijos universitete įgijo Verslo administravimo bakalauro ir Rinkodaros valdymo magistro laipsnius. Grupėje pradėjo dirbti 1999 metais. Nuo 2009 metų dirba AB Akola group generalinio direktoriaus pavaduotoju.

Veikla kitose įmonėse:

Juridinio asmens pavadinimas, kodas, buveinė	Vadovaujamos pareigos	Nuo
Grupės įmonės:		
AB „Kauno grūdai“, 133818917, H. ir O. Minkovskių g. 63, Kaunas, Lietuva	Generalinis direktorius Valdybos pirmininko pavaduotojas	2021
AB „Vilniaus paukštynas“, 186107463, Gamyklos g. 27, Rudamina, Vilniaus rajonas, Lietuva	Valdybos pirmininko pavaduotojas	2021
AB „Kaišiadorių paukštynas“, 158891218, Paukštininkų g. 15, Kaišiadorys, Lietuva	Valdybos pirmininko pavaduotojas	2021
AB „Zelvė“, 181323215, Tiesioji g. 21, Daučiuliškės, Elektrėnų sav., Lietuva	Valdybos pirmininko pavaduotojas	2021
UAB Akola farming, 248520920, Žibuoklių g. 20, Kėdainiai, Lietuva	Valdybos pirmininkas	2020

Juridinio asmens pavadinimas, kodas, buveinė	Vadovaujamos pareigos	Nuo
AS „Putnu fabrika Kekava“, 50003007411, Kekava, Kekavos regionas, Latvija	Valdybos pirmininkas	2015
SIA „Lielzeltini“, 40003205232, „Mazzeltini“, Janeikas, Bauskas regionas, Latvija	Valdybos pirmininkas	2015
SIA „Cerova“, 43603019946, Centra g. 11, Musa, Ceraukstes par., Bauskės regionas, Latvija	Valdybos pirmininkas	2015
SIA „Broileks“, 50103262981, Gaismas g. 2A-48, Ķekava, Latvija	Valdybos pirmininkas	2015
Kitos įmonės:		
Lietuvos paukštinkystės asociacija, 120748664, Verkių g. 5, Vilnius, Lietuva	Tarybos pirmininkas	2022
Latvijos paukštinkystės asociacija LAPNA, 50008102661, Republikas laukums 2, Rīga, Latvija	Tarybos narys	2021

Įgijo gyvulininkystės technologijos magistro laipsnį Lietuvos sveikatos mokslų universiteto Veterinarijos Akademijoje. Grupėje pradėjo dirbti 1991 metais.

Veikla kitose įmonėse:

Juridinio asmens pavadinimas, kodas, buveinė	Vadovaujamos pareigos	Nuo
Grupės įmonės:		
UAB „Linus Agro“ Grūdų centrai, 148451131, Smėlynės g. 2C, Panevėžys, Lietuva	Valdybos pirmininko pavaduotojas	2022
SIA „Linus Agro“, 53603019011, „Baltijas Ceļš“, Brankas, Cenos valsčius, Jelgavos sav., Latvija	Tarybos narys	2020
AB „Linus Agro“, 147328026, Smėlynės g. 2C-3, Panevėžys, Lietuva	Prekybos direktorius Baltijos šalims Valdybos narys	2006 2006



Dainius
Pilkauskas



Mažvydas Šileika

Įgijo vadybos bakalauro laipsnį Leeds universitete ir magistro laipsnį laivybos, žaliavų prekybos ir finansų srityje City University London Bayes Verslo mokykloje. Grupėje pradėjo dirbti 2020 metais. Nuo tada dirba AB Akola group finansų direktoriumi.

Veikla kitose įmonėse:

Juridinio asmens pavadinimas, kodas, buveinė	Vadovaujamos pareigos	Nuo
Grupės įmonės:		
UAB Akola poultry, 304784428, Subačiaus g. 5, Vilnius, Lietuva	Direktorius	2023
AS „Putnu fabrika Kekava“, 50003007411, Kekava, Kekavos regionas, Latvija	Tarybos narys	2022
SIA „Lielzeltini“, 40003205232, „Mazzeltini“, Janeikas, Bauskas regionas, Latvija	Tarybos narys	2022
UAB Akola foods, 304141581, Subačiaus g. 5, Vilnius, Lietuva	Direktorius	2021
UAB „Kormoprom Invest“, 304141542, Subačiaus g. 5, Vilnius, Lietuva	Direktorius	2021
AB „Kauno grūdai“, 133818917, H. ir O. Minkovskių g. 63, Kaunas, Lietuva	Valdybos narys	2021
AB „Vilniaus paukštynas“, 186107463, Gamyklos g. 27, Rudamina, Vilniaus rajonas, Lietuva	Valdybos narys	2021
AB „Kaišiadorių paukštynas“, 158891218, Paukštininkų g. 15, Kaišiadorys, Lietuva	Valdybos narys	2021
AB „Zelvė“, 181323215, Tiesioji g. 21, Daučiuliškės, Elektrėnų sav., Lietuva	Valdybos narys	2021
UAB Akola farming, 248520920, Žibuoklių g. 20, Kėdainiai, Lietuva	Valdybos narys	2021
AB „Linus Agro“, 147328026, Smėlynės g. 2C-3, Panevėžys, Lietuva	Valdybos narys	2021
Kitos įmonės:		
UAB „MESTILLA“, 300097027, Kretainio g. 5, Klaipėda, Lietuva	Valdybos narys	2023



Jonas
Bakšys

Konkordija Universitete (JAV) įgijo Tarptautinės ekonomikos bakalauro laipsnį, o Surrey Universitete (JK) – Verslo administravimo magistro laipsnį. Grupėje pradėjo dirbti 2004 me-tais.

Veikla kitose įmonėse:

Juridinio asmens pavadinimas, kodas, buveinė	Vadovaujamos pareigos	Nuo
Grupės įmonės:		
SIA „Dotnuva Seeds“, 40203489925, „Iecavas baze“, Iecava, Bauskas regionas, Latvija	Tarybos pirmininkas	2023
UAB „Dotnuva Seeds“, 306313873, Tilto g. 2C, Dotnuva, Kėdainių r., Lietuva	Valdybos pirmininko pavaduotojas Generalinis direktorius	2023 2023
UAB „Linus Agro“ Grūdų centrai, 148451131, Smėlynės g. 2C, Panevėžys, Lietuva	Valdybos narys	2022
UAB „GeoFace“, 304781617, Karaliaus Mindaugo pr. 37, Kaunas, Lietuva	Direktorius Valdybos pirmininkas	2022 2022
Linus Agro OU, 16071924, Savimäe 7, Vahi, Tartu regionas, Estija	Tarybos narys	2020
UAB „Dotnuva Baltic“, 261415970, Parko g. 6, Akademija, Kėdainių r., Lietuva	Valdybos pirmininko pavaduotojas Generalinis direktorius	2019 2019
SIA „Linus Agro“, 53603019011, „Baltijas Ceļš“, Brankas, Cenos valsčius, Jelgavos sav., Latvija	Tarybos pirmininko pavaduotojas	2019
SIA „Dotnuva Baltic“, 43603041881, „Baltijas Ceļš“, Brankas, Cenos valsčius, Jelgavos sav., Latvija	Tarybos pirmininko pavaduotojas	2019
AS „Dotnuva Baltic“ 12019737, Savimae 7, Vahi, Tartu regionas, Estija	Tarybos narys	2019
AB „Linus Agro“, 147328026, Smėlynės g. 2C-3, Panevėžys, Lietuva	Finansų direktorius Valdybos narys	2019 2018



Arūnas
Zubas

Įgijo maisto gamybos technologijos magistro laipsnį Kauno Technologijos Universitete. Grupėje dirbo 1995–2005 metais, nuo 2022 metų dirba AB Akola group Verslo plėtros direktoriumi.

Veikla kitose įmonėse:

Juridinio asmens pavadinimas, kodas, buveinė	Vadovaujamos pareigos	Nuo
Grupės įmonės:		
AS „Putnu fabrika Kekava“, 50003007411, Kekava, Kekavos regionas, Latvija	Tarybos pirmininko pavaduotojas Tarybos narys	2018 2015
SIA „Lielzeltini“, 40003205232, „Mazzeltini“, Janeikas, Bauskas regionas, Latvija	Tarybos pirmininko pavaduotojas Tarybos narys	2018 2015
Kitos įmonės:		
UAB „MESTILLA“, 300097027, Kretainio g. 5, Klaipėda, Lietuva	Valdybos pirmininko pavaduotojas Generalinis direktorius	2018 2005

Bendrovės valdybos nariai, turintys daugiau kaip 5 proc. kitų įmonių kapitalo ir balsų dalies:

Vardas pavardė	Dalyvavimas kitų įmonių įstatiniame kapitale
Darius Zubas	UAB Darius Zubas Holding 100 %; UAB „MESTILLA“ 14,3 %.
Jonas Bakšys (bendraja jungtine nuosavybe su sutuoktine kartu)	UAB „Vividum“ 100 %; Dvi T, UAB 100 %
Mažvydas Šileika (bendraja jungtine nuosavybe su sutuoktine kartu)	10xreturns, UAB 25 %

Andrius Pranckevičius, Arūnas Zubas bei Dainius Pilkauskas neturi daugiau kaip 5 proc. kitų įmonių akcijų.

Per ataskaitinį laikotarpį Bendrovė neskyrė Valdybos nariams paskolų, nesuteikė garantijų ir laidavimų, kuriais būtų užtikrintas jų prievolių įvykdymas, taip pat neperleido jiems turto.

10.3. Stebėtojų taryba

Nuo 2022 m. gruodžio 1 d. Bendrovėje veikia stebėtojų taryba, kurios nariai renkami 4 (ketverių) metų kadencijai. Stebėtojų tarybą sudaro 3 nariai, du iš jų – nepriklausomi.

Per ataskaitinį laikotarpį įvyko 3 stebėtojų tarybos posėdžiai, kuriame stebėtojų tarybos nariai dalyvavo 100 proc.

Stebėtojų tarybos nariai 2023 m. gruodžio 31 d.:

Vardas, pavardė	Statusas valdyboje	Kadencijos pradžia	Kadencijos pabaiga	Turimų Bendrovės akcijų skaičius, vnt.
Tomas Tumėnas	Pirmininkas	2022-12-01	2026-11-30	2 200
Arūnas Bartusevičius	Nepriklausomas narys	2022-12-01	2026-11-30	484 561
Carsten Højland	Nepriklausomas narys	2022-12-01	2026-11-30	649 477

Tomas Tumėnas Vilniaus universitete įgijo ekonomikos magistro išsilavinimą, gavo Alborgo universiteto tarptautinio verslo ekonomikos studijų pažymėjimą, įgijo verslo administravimo magistro laipsnį Mančesterio universiteto verslo mokykloje. Tomas Tumėnas nėra nepriklausomas tarybos narys, nes yra UAB Darius Zubas Holding direktorius ir valdybos narys, taip pat ir Akola ApS direktorius. Pagrindinė Tomo Tumėno darbovietė buvo CEPD NV, jis yra nepriklausomas valdybos narys Valstybės įmonėje „Regitra“ ir UAB „Valstybės investicijų valdymo agentūra“, taip pat KU „Saulėgraža“ stebėtojų tarybos narys, UAB „Nacionalinė farmacijos grupė“, Turing College, UAB ir Admenta Sweden AB valdybos narys.

Arūnas Bartusevičius Vilniaus universitete įgijo ekonomikos magistro išsilavinimą ir EMBA Baltic Management Institute. ATEA Baltic, UAB Generalinis direktorius, UAB „Nex Group“ ir UAB „Sonex consulting“ direktorius.

Carsten Højland baigė St. Galleno verslo mokyklos Valdymo programas bei Orhuso tarptautinio verslo mokykloje įgijo akademinį ekonominį išsilavinimą. Ilgametę vadovavimo patirtį tarptautinėse kompanijose JK ir Vokietijoje įgijęs vadovas šiuo metu neturi darbo santykių.

Per ataskaitinį laikotarpį bendrovė neskyrė stebėtojų tarybos nariams paskolų, nesuteikė garantijų ir laidavimų, kuriais būtų užtikrintas jų prievolių įvykdymas, taip pat neperleido jiems turto.



Tomas
Tumėnas



Arūnas
Bartusevičius



Carsten
Højland

10.4. Bendrovėje sudaryti komitetai



Lukas
Kuraitis



Skaistė
Malevskienė



Arūnas
Bartusevičius

Nuo 2010 m. spalio 28 d. Bendrovėje veikia Audito komitetas, kurio nariai renkami 4 (ketverių) metų kadencijai. Audito komitetą sudaro 3 nariai. Atsistatydinus audito komiteto nari Irmą Antanaitienę, 2023-10-27 eilinis visuotinis Bendrovės akcininkų susirinkimas patvirtino naują audito komiteto narį – Arūną Bartusevičių.

Audito komiteto nariai 2023 m. gruodžio 31 d.:

Vardas, pavardė	Statusas valdyboje	Kadencijos pradžia	Kadencijos pabaiga	Turimų Bendrovės akcijų skaičius, vnt.
Lukas Kuraitis	Nepriklausomas narys	2022-10-28	2026-10-27	0
Skaistė Malevskienė	Nepriklausoma narė	2022-10-28	2026-10-27	0
Arūnas Bartusevičius	Nepriklausomas narys	2023-10-27	2026-10-27	484 561

Lukas Kuraitis dirba UAB „BJK“, UAB „Timis“ ir UAB „Lizus“ vykdančiuoju direktoriumi.

Skaistė Malevskienė dirba UAB „Kirtimų logistikos centras“ komercijos direktore.

Informacija apie Arūną Bartusevičių pateikta skyriuje 10.3. *Stebėtojų taryba.*

Iki ataskaitinio laikotarpio pabaigos Audito komitetas surengė vieną posėdį, kuriame jie dalyvavo 100 proc.

10.5. Bendrovės vadovas ir vadovybė



Darius
Zubas



Andrius
Pranckevičius



Mažvydas
Šileika



Rasa
Klein

Bendrovės vadovas yra vienasmenis Bendrovės valdymo organas. Bendrovės vadovas savo veikloje vadovaujasi įstatymais, kitais teisės aktais, įstatais, visuotinio akcininkų susirinkimo bei valdybos sprendimais ir pareiginiais nuostatais.

Bendrovės vadovas (generalinis direktorius) yra Darius Zubas, jis kartu yra ir Bendrovės valdybos pirmininkas.

Bendrovės vadovybė Bendrovėje dirba pagal neterminuotas darbo sutartis. Ji per ataskaitinį laikotarpį nesikeitė.

Atskirų susitarimų tarp Bendrovės ir darbuotojų, numatančių kompensacijas jiems atsistatydinus ar juos atleidus be pagrįstos priežasties, nėra.

Bendrovės vadovybė (2023 gruodžio 31 d.):

Vardas, pavardė	Pareigos	Dirba nuo	Turimų Bendrovės akcijų skaičius, vnt.
Darius Zubas	Generalinis direktorius	1996-09-01	17 049 995
Andrius Pranckevičius	Generalinio direktoriaus pavaduotojas	2009-11-19	2 237 106
Mažvydas Šileika	Finansų direktorius	2020-04-15	1 100
Rasa Klein	Konsolidavimo ir atskaitomybės vadovė	2022-02-01	0

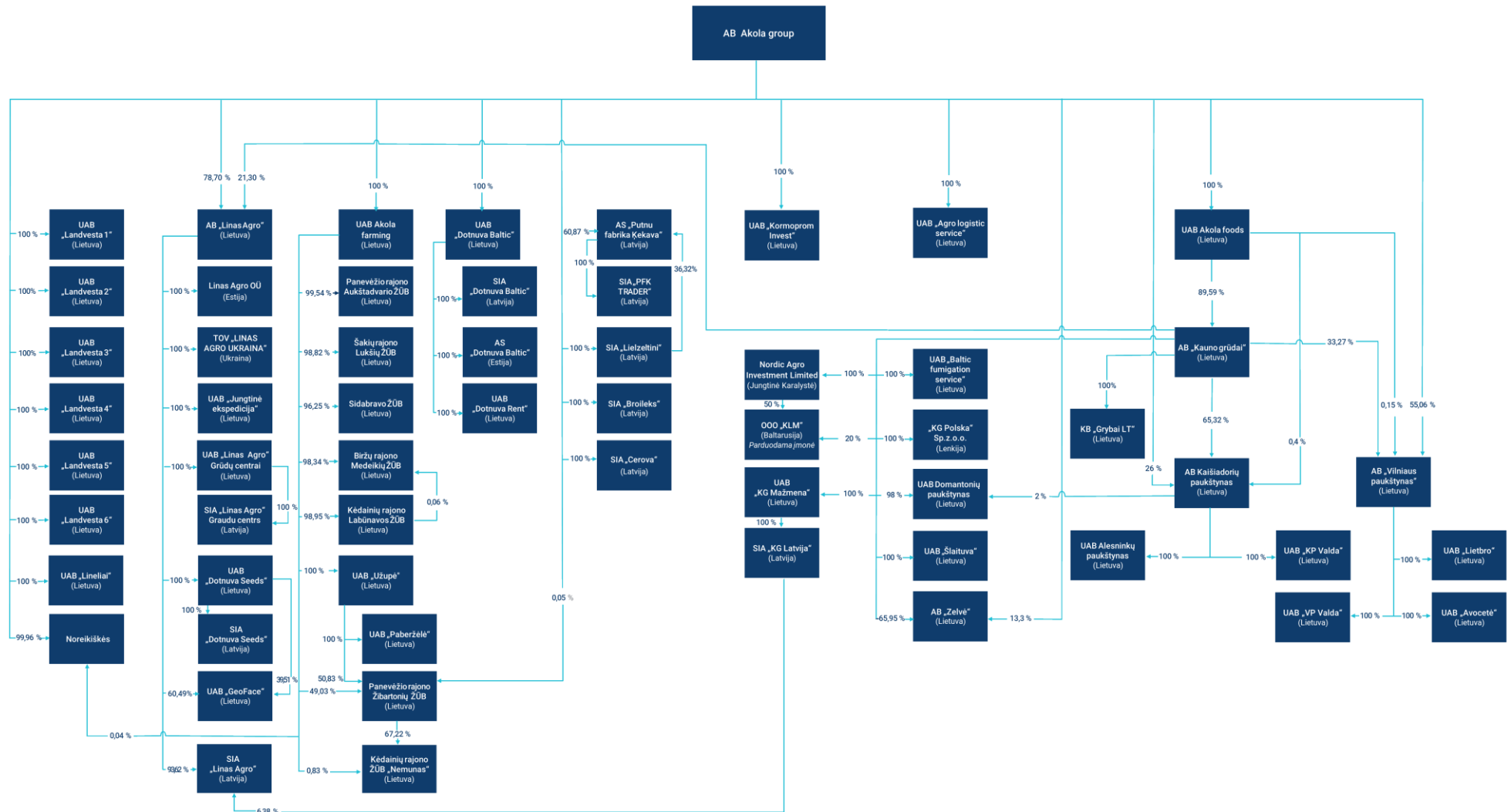
Informacija apie tuos vadovus, kurie yra ir Valdybos nariai, pateikta dalyje 10.2. *Valdyba*.

Rasa Klein Kauno technologijos universitete įgijo verslo administravimo ir vadybos bakalauro bei ekonomikos magistro laipsnius, taip pat baigė audito, mokesčių, TFAS ir vietinių GAP standartų kvalifikacinius kursus, robotizacijos ir didžiųjų duomenų valdymo mokymus. Prie Grupės prisijungė 2022 m.

11. Pavaldžiosios įmonės

2023-12-31 datai.

Į schemą neįtrauktos šios veiklos nevykdančios, asocijuotos ir (ar) likviduojamos įmonės: UAB „Gerera“ (100 % akcijų priklauso AB „Linas Agro“), UAB Akola poultry (100 % akcijų priklauso AB Akola Group), UAB Sunvesta (100 % akcijų priklauso AB Akola Group), likviduojama Linas Agro A/S (100 % akcijų priklauso AB „Linas Agro“), likviduojama UAB „Gastroneta“ (100 % akcijų priklauso AB „Vilniaus paukštynas“), likviduojama UAB „KG Distribution“ (100 % akcijų priklauso AB „Vilniaus paukštynas“), likviduojama UAB VKP valdymas (po 50 % akcijų priklauso AB „Vilniaus paukštynas“ ir AB Kaišiadorių paukštynas), likviduojama UAB „KG logistika“ (po 50 % akcijų priklauso AB „Vilniaus paukštynas“ ir AB Kaišiadorių paukštynas), UAB „Kaišiadorių paukštyno mažmena“ (99 % akcijų priklauso UAB „Uogintai“ ir 1 % – AB Kaišiadorių paukštynas), KG Eesti OU (100 % akcijų priklauso AB „Kauno grūdai“), UAB „Uogintai“ (100 % akcijų priklauso AB Kaišiadorių paukštynas), Kooperatyvas „Baltoji plunksnelė“ (po 20 % pajų priklauso UAB „Domantonių paukštynas“, UAB „Lietbro“, AB „Zelvė“, UAB „Avocetė“ ir UAB Alesninkų paukštynas), KG Khumex B.V. (asocijuota įmonė, 50 % akcijų priklauso AB Akola group), KG Khumex Coldstore B.V. (asocijuota įmonė, po 25 % akcijų priklauso AB Kaišiadorių paukštynas ir AB „Vilniaus paukštynas“).



11.1. Duomenys apie pavaldžiąsias bendroves

2023-12-31 datai, neįtrauktos veiklos nevykdančios bei likviduojamos įmonės, taip pat Grupei nepriskirtinos asocijuotos įmonės:

1. UAB „Gerera“ (nevykdė veiklos, Grupė valdo 9778 proc. akcijų), uždaroji akcinė bendrovė, įregistruota 1993-01-15, juridinio asmens kodas 147676584, buveinės adresas Smėlynės g. 2C, 35143 Panevėžys, Lietuva; registro tvarkytojo pavadinimas – Valstybės įmonė Registrų centras;
2. UAB Akola poultry (nevykdė veiklos, Grupė valdo 100 proc. akcijų), uždaroji akcinė bendrovė, įregistruota 2018-03-08, juridinio asmens kodas 304784428, buveinės adresas Subačiaus g. 5, 01302 Vilnius, Lietuva; registro tvarkytojo pavadinimas – Valstybės įmonė Registrų centras;
3. UAB „KG logistika“ (likviduojama, Grupė valdo 85,16 proc. akcijų), uždaroji akcinė bendrovė, įregistruota 2007-09-25, juridinio asmens kodas 301133864, buveinės adresas Paukštininkų g. 15, 56110 Kaišiadorys, Lietuva; registro tvarkytojo pavadinimas – Valstybės įmonė Registrų centras;
4. Linas Agro A/S (likviduojama, Grupė valdo 97,78 proc. akcijų), ribotos atsakomybės bendrovė, įregistruota 1994-03-15, juridinio asmens kodas CVR 17689037, buveinės adresas Vinkel Alle 1, DK-9000 Aalborg, Danija; registro tvarkytojo pavadinimas – Danijos verslo ir bendrovių departamentas;
5. UAB „KG Distribution“ (likviduojama, Grupė valdo 85,02 proc. akcijų), uždaroji akcinė bendrovė, įregistruota 1997-08-29, juridinio asmens kodas 186442465, buveinės adresas Gamyklos g. 27, 13249 Rudamina, Vilniaus rajonas, Lietuva; registro tvarkytojo pavadinimas – Valstybės įmonė Registrų centras;
6. UAB „Gastroneta“ (likviduojama, Grupė valdo 85,02 proc. akcijų), uždaroji akcinė bendrovė, įregistruota 2000-02-15, juridinio asmens kodas 125057526, buveinės adresas Dariaus ir Girėno g. 175, 02189 Vilnius, Lietuva; registro tvarkytojo pavadinimas – Valstybės įmonė Registrų centras;
7. UAB VKP Valdymas (likviduojama, Grupė valdo 85,16 proc. akcijų), uždaroji akcinė bendrovė, įregistruota 2011-11-032, juridinio asmens kodas 302682691, buveinės adresas Paukštininkų g. 15, 56110 Kaišiadorys, Lietuva; registro tvarkytojo pavadinimas – Valstybės įmonė Registrų centras;
8. UAB „Kaišiadorių paukštyno mažmena“ (nevykdė veiklos, Grupė valdo 85,31 proc. akcijų), uždaroji akcinė bendrovė, įregistruota 1999-06-02, juridinio asmens kodas 158986919, buveinės adresas Paukštininkų g. 15, 56110 Kaišiadorys, Lietuva; registro tvarkytojo pavadinimas – Valstybės įmonė Registrų centras;
9. KG Eesti OU (nevykdė veiklos, Grupė valdo 89,59 proc. akcijų); ribotos atsakomybės bendrovė, įregistruota 2016-07-12, juridinio asmens kodas 14079784, buveinės adresas P. Suda 11, 10118 Talinas, Estija; registro tvarkytojo pavadinimas – Registrų ir informacinių sistemų centras (RIK);
10. UAB „Uogintai“ (nevykdė veiklos, Grupė valdo 85,31 proc. akcijų); uždaroji akcinė bendrovė, įregistruota 2006-11-10, juridinio asmens kodas 300614873, buveinės adresas Paukštininkų g. 15, 56110 Kaišiadorys, Lietuva; registro tvarkytojo pavadinimas – Valstybės įmonė Registrų centras;
11. Kooperatyvas „Baltoji plunksnelė“ (nevykdė veiklos, Grupė valdo 83,45 proc. pajų), kooperatyvas, įregistruotas 2007-11-22, juridinio asmens kodas 301293559, buveinės adresas Gamyklos g. 27, 13249 Rudamina, Vilniaus rajonas, Lietuva; registro tvarkytojo pavadinimas – Valstybės įmonė Registrų centras;
12. UAB Sunvesta (nevykdė veiklos, Grupė valdo 100 % akcijų), juridinio asmens kodas 306546703, uždaroji akcinė bendrovė, įregistruota 2023-10-11, buveinės adresas Smėlynės g. 2C-3, 35143 Panevėžys, Lietuva; registro tvarkytojo pavadinimas – Valstybės įmonė Registrų centras;
13. KG Khumex Coldstore B.V (asocijuota įmonė, Grupė valdo 42,58 proc. akcijų), ribotos atsakomybės bendrovė, įregistruota 2016-11-16, juridinio asmens kodas 67283845, buveinės adresas Landauer 11, 3897AB Zeewolde, Nyderlandai; registro tvarkytojo pavadinimas – Prekybos rūmai (Kamer van Koophandel);
14. KG Khumex B.V. (asocijuota įmonė, Grupė valdo 50 proc. akcijų), ribotos atsakomybės bendrovė, įregistruota 2012-12-17, juridinio asmens kodas 56668317, buveinės adresas Landauer 9, 3897AB Zeewolde, Nyderlandai; registro tvarkytojo pavadinimas – Prekybos rūmai (Kamer van Koophandel).

Įmonės pavadinimas	Grupės valdoma akcijų dalis	Pagrindinės veiklos pobūdis	Įregistravimo data, juridinio asmens kodas, teisinė forma ir registro tvarkytojo pavadinimas	Kontaktiniai duomenys
UAB Akola farming	100 %	Pavaldžiųjų įmonių, užsiimančių žemės ūkio veikla, valdymas	2003-06-23, juridinio asmens kodas 248520920, uždaroji akcinė bendrovė, Valstybės įmonė Registrų centras	Žibuoklių g. 20, 57128 Kėdainiai, Lietuva Tel. +370 686 53692 E. p. farming@akolagroup.lt
UAB Akola foods	100 %	Įmonių valdymas	2015-11-24, juridinio asmens kodas 304141581, uždaroji akcinė bendrovė, Valstybės įmonė Registrų centras	Subačiaus g. 5, 01302 Vilnius, Lietuva Tel. +370 619 19403 E. p. foods@akolagroup.lt
AB „Linus Agro“	97,78 %	Didmeninė prekyba grūdais, aliejinių augalų sėklomis, žaliavomis pašarams ir prekėmis augalininkystei	1991-07-08, juridinio asmens kodas 147328026, akcinė bendrovė, Valstybės įmonė Registrų centras	Smėlynės g. 2C-3, 35143 Panevėžys, Lietuva Tel. +370 45 507333 E. p. info@linasagro.lt www.linasagro.lt
UAB „Dotnuva Baltic“	100 %	Prekyba žemės ūkio technika, įranga grūdų elevatoriams ir fermoms, sėklų gamyba	1996-03-05, juridinio asmens kodas 261415970, uždaroji akcinė bendrovė, Valstybės įmonė Registrų centras	Parko g. 6, Akademija, 58351 Kėdainių r., Lietuva Tel. +370 347 37 030 E. p. info@dotnuvabaltic.lt www.dotnuvabaltic.lt
UAB „Dotnuva Rent“	100 %	Žemės ūkio technikos nuoma	1998-06-25, juridinio asmens kodas 161452398, uždaroji akcinė Bendrovė, Valstybės įmonė Registrų centras	Parko g. 6, Akademija, 58351 Kėdainių r., Lietuva Tel. +370 347 37 030 E. p. info@dotnuvarent.lt www.dotnuvabaltic.lt
UAB „Dotnuva Seeds“	97,78 %	Sertifikuotų sėklų gamyba	2023-05-08, juridinio asmens kodas 306313873, uždaroji akcinė bendrovė, Valstybės įmonė Registrų centras	Tilto g. 2C, Dotnuva, 58373 Kėdainių r., Lietuva Tel. +370 612 20179 E. p. info@dotnuvaseeds.lt
UAB „Linus Agro“ Grūdų centrai	97,78 %	Grūdų paruošimas ir sandėliavimas	2002-07-10, juridinio asmens kodas 148451131, uždaroji akcinė bendrovė, Valstybės įmonė Registrų centras	Smėlynės g. 2C, 35143 Panevėžys, Lietuva Tel. +370 45 507 343 E. p. grudu.centras@linasagro.lt
UAB „Jungtinė ekspedicija“	97,78 %	Logistikos ir ekspedijavimo paslaugos	1998-02-17, juridinio asmens kodas 141642963, uždaroji akcinė bendrovė, Valstybės įmonė Registrų centras	Nemuno g. 2A, 91199 Klaipėda, Lietuva Tel. +370 46 310 163 E. p. info@je.lt www.je.lt

Įmonės pavadinimas	Grupės valdoma akcijų dalis	Pagrindinės veiklos pobūdis	Įregistravimo data, juridinio asmens kodas, teisinė forma ir registro tvarkytojo pavadinimas	Kontaktiniai duomenys
Biržų rajono Medeikių ŽŪB	98,39 %	Augalininkystė	1992-10-05, juridinio asmens kodas 154771488, žemės ūkio bendrovė, Valstybės įmonė Registrų centras	Biržų g. 32, Medeikių k. 41462 Biržų r., Lietuva Tel. +370 450 58 422 E. p. medeikiai@akolagroup.lt
Panevėžio rajono Aukštadvario ŽŪB	99,54 %	Mišri žemės ūkio veikla	1993-03-09, juridinio asmens kodas 168573274, žemės ūkio bendrovė, Valstybės įmonė Registrų centras	Pirties g. 3, Aukštadvario k., 38255 Panevėžio r., Lietuva Tel. +370 45 592 651 E. p. aukstadvaris@akolagroup.lt
Sidabravo ŽŪB	96,25 %	Mišri žemės ūkio veikla	1993-04-20, juridinio asmens kodas 171331516, žemės ūkio bendrovė, Valstybės įmonė Registrų centras	Pergalės g. 1A, Sidabravas 82251 Radviliškio r., Lietuva Tel. +370 422 47 727 E. p. sidabravas@akolagroup.lt
Panevėžio rajono Žibartonių ŽŪB	99,90 %	Mišri žemės ūkio veikla	1992-05-22, juridinio asmens kodas 168521815, žemės ūkio bendrovė, Valstybės įmonė Registrų centras	Žibartonių g. 74, Žibartonių k. 78323 Panevėžio r., Lietuva Tel. +370 45 557 444 E. p. zibartoniai@akolagroup.lt
Šakių rajono Lukšių ŽŪB	98,82 %	Mišri žemės ūkio veikla	1992-10-30, juridinio asmens kodas 174317183, žemės ūkio bendrovė, Valstybės įmonė Registrų centras	Lukšių k. 2, 71176 Šakių r., Lietuva Tel. +370 345 44 288 E. p. luksiai@akolagroup.lt
Kėdainių rajono Labūnavos ŽŪB	98,95 %	Mišri žemės ūkio veikla	1992-02-25, juridinio asmens kodas 161228959, žemės ūkio bendrovė, Valstybės įmonė Registrų centras	Serbinų g. 19, Labūnavos k. 58173 Kėdainių r., Lietuva Tel. +370 347 34 180 E. p. labunava@akolagroup.lt
Kėdainių rajono ŽŪB „Nemunas“	67,98 %	Mišri žemės ūkio veikla	1992-10-21, juridinio asmens kodas 161268868, žemės ūkio bendrovė, Valstybės įmonė Registrų centras	Žibartonių g. 74, Žibartonių k. 78323 Panevėžio r., Lietuva Tel. +370 45 557 444 E. p. nemunas@akolagroup.lt
UAB „Landvesta 1“	100 %	Žemės ūkio paskirties žemės nuoma ir valdymas	2005-10-21, juridinio asmens kodas 300501060, uždaroji akcinė bendrovė, Valstybės įmonė Registrų centras	Smėlynės g. 2C, 35143 Panevėžys, Lietuva Tel. +370 45 507 406 E. p. info@landvesta.lt
UAB „Landvesta 2“	100 %	Žemės ūkio paskirties žemės nuoma ir valdymas	2005-10-21, juridinio asmens kodas 300501085, uždaroji akcinė bendrovė, Valstybės įmonė Registrų centras	Smėlynės g. 2C, 35143 Panevėžys, Lietuva Tel. +370 45 507 406 E. p. info@landvesta.lt

Įmonės pavadinimas	Grupės valdoma akcijų dalis	Pagrindinės veiklos pobūdis	Įregistravimo data, juridinio asmens kodas, teisinė forma ir registro tvarkytojo pavadinimas	Kontaktiniai duomenys
UAB „Landvesta 3“	100 %	Žemės ūkio paskirties žemės nuoma ir valdymas	2005-10-21, juridinio asmens kodas 300501092, uždaroji akcinė bendrovė, Valstybės įmonė Registrų centras	Smėlynės g. 2C, 35143 Panevėžys, Lietuva Tel. +370 45 507 406 E. p. info@landvesta.lt
UAB „Landvesta 4“	100 %	Žemės ūkio paskirties žemės nuoma ir valdymas	2007-04-23, juridinio asmens kodas 300709428, uždaroji akcinė bendrovė, Valstybės įmonė Registrų centras	Smėlynės g. 2C, 35143 Panevėžys, Lietuva Tel. +370 45 507 406 E. p. info@landvesta.lt
UAB „Landvesta 5“	100 %	Žemės ūkio paskirties žemės nuoma ir valdymas	2007-08-16, juridinio asmens kodas 301019661, uždaroji akcinė bendrovė, Valstybės įmonė Registrų centras	Smėlynės g. 2C, 35143 Panevėžys, Lietuva Tel. +370 45 507 406 E. p. info@landvesta.lt
UAB „Landvesta 6“	100 %	Žemės ūkio paskirties žemės nuoma ir valdymas	2008-01-14, juridinio asmens kodas 301520074, uždaroji akcinė bendrovė, Valstybės įmonė Registrų centras	Smėlynės g. 2C, 35143 Panevėžys, Lietuva Tel. +370 45 507 406 E. p. info@landvesta.lt
UAB „Noreikiškės“	100 %	Žemės ūkio paskirties žemės nuoma ir valdymas	2012-08-16, juridinio asmens kodas 302841649, uždaroji akcinė bendrovė, Valstybės įmonė Registrų centras	Žibartonių g. 70, Žibartonių k. 38323 Panevėžio r., Lietuva Tel. +370 45 507 406 E. p. noreikiskes@akolagroup.lt
UAB „Užupė“	100 %	Žemės ūkio paskirties žemės nuoma ir valdymas	2011-04-06, juridinio asmens kodas 302612561, uždaroji akcinė bendrovė, Valstybės įmonė Registrų centras	Liaudės g. 81, Užupės k. 58311 Kėdainių r., Lietuva Tel. +370 620 55611 E. p. uzupe@akolagroup.lt
UAB „Paberžėlė“	100 %	Žemės ūkio paskirties žemės nuoma ir valdymas	2008-06-30, juridinio asmens kodas 301772627, uždaroji akcinė bendrovė, Valstybės įmonė Registrų centras	Liaudės g. 81, Užupės k. 58311 Kėdainių r., Lietuva Tel. +370 698 58583 E. p. paberzele@akolagroup.lt
UAB „Linėliai“	100 %	Žemės ūkio paskirties žemės nuoma ir valdymas	2012-03-09, juridinio asmens kodas 302740714, uždaroji akcinė bendrovė, Valstybės įmonė Registrų centras	Smėlynės g. 2C-3, 35143 Panevėžys, Lietuva Tel. +370 45 507406 E. p. lineliai@akolagroup.lt
UAB „GeoFace“	97,78 %	Programinės įrangos kūrimas	2018-03-12, juridinio asmens kodas 304781617, uždaroji akcinė bendrovė, Valstybės įmonė Registrų centras	Brastos g.14, LT-47185 Kaunas, Lietuva Tel. +370 374 09999 E. p. info@geoface.com www.geoface.com

Įmonės pavadinimas	Grupės valdoma akcijų dalis	Pagrindinės veiklos pobūdis	Įregistravimo data, juridinio asmens kodas, teisinė forma ir registro tvarkytojo pavadinimas	Kontaktiniai duomenys
AB „Kauno grūdai“	89,59 %	Miltų ir jų produktų, pašarų ir ekstruotų produktų, greito paruošimo produktų gamyba ir didmeninė prekyba, didmeninė prekyba žaliavomis pašarų gamybai, fumigacijos, dezinfekcijos, dezinfekcijos ir deratizacijos paslaugos	1993-10-15, juridinio asmens kodas 133818917, akcinė bendrovė, Valstybės įmonė Registrų centras	H. ir O. Minkovskių g. 63, 46550 Kaunas, Lietuva Tel. +370 37 223317 E. p. info@kaunogrudai.lt www.kaunogrudai.lt
AB „Vilniaus paukštynas“	85,02 %	Paukščių auginimas mėsai ir kiaušiniams, vištienos ir jos produktų gamyba	1993-01-21, juridinio asmens kodas 186107463, akcinė bendrovė, Valstybės įmonė Registrų centras	Gamyklos g. 27, 13249 Rudamina, Vilniaus rajonas, Lietuva Tel. +370 5 2687331 E. p. vilniaus.paukstynas@paukstynas.lt www.paukstynas.lt
AB Kaišiadorių paukštynas	85,31 %	Paukščių auginimas mėsai ir kiaušiniams, vištienos ir jos produktų gamyba	1993-05-20, juridinio asmens kodas 158891218, akcinė bendrovė, Valstybės įmonė Registrų centras	Paukštinkų g. 15, 56110 Kaišiadorys, Lietuva Tel. +370 346 51034 E. p. kaisiadoriu.paukstynas@paukstynas.lt www.paukstynas.lt
UAB „Šlaituva“	89,59 %	Maltų džiovėselių ir kitos paniriotės gamyba bei didmeninė prekyba	1994-03-30, juridinio asmens kodas 134019827, uždaroji akcinė bendrovė, Valstybės įmonė Registrų centras	Sodų g. 7, 53290 Linksmakalnis, Kauno rajonas, Lietuva Tel. +370 37 473446 E. p. a.jukenas@kaunogrudai.lt
AB „Zelvė“	72,38 %	Paukščių auginimas mėsai	1995-03-10, juridinio asmens kodas 181323215, akcinė bendrovė, Valstybės įmonė Registrų centras	Tiesioji g. 21, Daučiuliškės, Vievio sen., Elektrėnų sav., 21364 Lietuva Tel. +370 528 26536 E. p. e.zienka@paukstynas.lt
UAB „Kormoprom Invest“	100 %	Įmonių valdymas	2015-11-24, juridinio asmens kodas 304141542, uždaroji akcinė bendrovė, Valstybės įmonė Registrų centras	Subačiaus g. 5, 01302 Vilnius, Lietuva Tel. +370 619 19403 E. p. m.sileika@akolagroup.lt
UAB „Baltic fumigation service“	89,59 %	Fumigacijos paslaugos	2005-03-07, juridinio asmens kodas 300094020, uždaroji akcinė bendrovė, Valstybės įmonė Registrų centras	Stoties g. 38, 70484 Pilviškiai, Vilkaviškio rajonas, Lietuva Tel. +370 655 62153 E. p. j.ghasaryan@kaunogrudai.lt
UAB „KG mažmena“	89,59 %	Mažmeninė prekyba	2011-03-14, juridinio asmens kodas 302602745, uždaroji akcinė bendrovė, Valstybės įmonė Registrų centras	H. ir O. Minkovskių g. 63, 46550 Kaunas, Lietuva Tel. +370 656 50366 E. p. info@kaunogrudai.lt
UAB „Lietbro“	85,02%	Paukščių auginimas mėsai	2004-12-13, juridinio asmens kodas 300073371, uždaroji akcinė bendrovė, Valstybės įmonė Registrų centras	Nevėžio g. 70, 38129 Velžys, Panevėžio rajonas, Lietuva Tel. +370 642 72857

Įmonės pavadinimas	Grupės valdoma akcijų dalis	Pagrindinės veiklos pobūdis	Įregistravimo data, juridinio asmens kodas, teisinė forma ir registro tvarkytojo pavadinimas	Kontaktiniai duomenys
UAB „Avocetė“	85,02 %	Įmonių valdymas	2003-12-17, juridinio asmens kodas 186758285, uždaroji akcinė bendrovė, Valstybės įmonė Registrų centras	Gamyklos g. 27, 13249 Rudamina, Vilniaus rajonas, Lietuva Tel. +370 685 17342
UAB Domantonių paukštynas	89,51 %	Paukščių auginimas mėšai	2004-06-02, juridinio asmens kodas 300030822, uždaroji akcinė bendrovė, Valstybės įmonė Registrų centras	Muiželėnų k., Alytaus rajonas, Lietuva Tel. +370 615 51259
UAB Alesninkų paukštynas	85,31 %	Paukščių auginimas mėšai	2005-02-28, juridinio asmens kodas 300092247, uždaroji akcinė bendrovė, Valstybės įmonė Registrų centras	Tiesioji g. 21, 21364 Daučiuliškės, Vievio sen., Elektrėnų sav., Lietuva Tel. +370 528 26536
UAB „VP valda“	85,02%	Nuosavo nekilnojamojo turto nuoma	2021-05-24, juridinio asmens kodas 305776014, uždaroji akcinė bendrovė, Valstybės įmonė Registrų centras	Gamyklos g. 27, 13249 Rudamina, Vilniaus rajonas, Lietuva Tel. +370 614 23749 E. p. t.sprindziunas@paukstynas.lt
UAB „KP valda“	85,31 %	Nuosavo nekilnojamojo turto nuoma	2021-05-24, juridinio asmens kodas 305775535, uždaroji akcinė bendrovė, Valstybės įmonė Registrų centras	Paukštinių g. 15, 56110 Kaišiadorys, Lietuva Tel. +370 614 23749 E. p. t.sprindziunas@paukstynas.lt
UAB „Agro logistic service“	100 %	Didmeninė prekyba žaliavomis ir priedais pašarų ir premiksų gamybai	2013-06-06, juridinio asmens kodas 303014392, uždaroji akcinė bendrovė, Valstybės įmonė Registrų centras	H. ir O. Minkovskių g. 120 46550 Kaunas, Lietuva Tel. +370 640 59608 E. p. info@agrols.eu www.agrols.eu
KB „Grybai LT“	89,59 %	Konservuotų daržovių ir grybų, vartojimui paruoštų sriubų bei kitų ekologiškų maisto produktų gamyba	2012-04-17, juridinio asmens kodas 302765404, kooperatinė bendrovė, Valstybės įmonė Registrų centras	Zibalų g. 37, 19124 Širvintos, Lietuva
SIA „Linās Agro“	97,26 %	Didmeninė prekyba grūdais, aliejinių augalų sėklomis, prekių tiekimas augalininkystei	2003-04-23, juridinio asmens kodas 53603019011, Latvijos Respublikos įmonių registras (Latvijas Republikas Uzņēmumu Reģistrs)	„Baltijas Ceļš“, Brankas, Cenos valsčius, Jelgavos sav., Latvija LV-3043, Latvija Tel. +371 630 840 24 Faksas +371 630 842 24 E. p. info@linasagro.lv www.linasagro.lv
SIA „Linās Agro“ Graudu centrs	97,78 %	Grūdų paruošimas ir sandėliavimas	2013-05-02, juridinio asmens kodas 43603059101, Latvijos Respublikos įmonių registras (Latvijas Republikas Uzņēmumu Reģistrs)	„Jaunsalieši“, LV-5202 Jekabpils, Latvija Tel. +371 220 001 82 E. p. graudu.centrs@linasagro.lv

Īmonēs pavadinimas	Grupēs valdoma akciju dalis	Pagrindinēs veiklos pobūdis	Īregistravimo data, juridinio asmens kods, teisinē forma ir registro tvarkytojo pavadinimas	Kontaktiniai duomenys
TOV „LINAS AGRO UKRAINA“	9778 %	Atstovybēs veikla	2018-07-30, juridinio asmens kods 42340549, Ukrainos vieningas juridiniū asmenū, individualiū verslininkū ir viešūjū įstaiģū valstybinis registras	Verhniy Val g. 28, Kijevas, 04071, Ukraina Tel. + 380 96 634 24 02 E. p. info.ukraine@linasagro.lt
SIA „Dotnuva Baltic“	100 %	Prekyba žemēs ūkio technika ir įranga grūdū elevatoriams	2010-04-26, juridinio asmens kods 43603041881, Latvijos Respublikos ĩmoniū registras (Latvijas Republikas Uzņēmumu Reģistrs)	„Baltijas Ceļš“, Brankas, Cenos valsčius, Jelgavos sav., LV-3043, Latvija Tel. +371 679 131 61 Faksas +371 677 602 52 E. p. info@dotnuvabaltic.lv www.dotnuvabaltic.lv
SIA „Dotnuva Seeds“	97,78 %		2023-06-09, juridinio asmens kods 40203489925, Latvijos Respublikos ĩmoniū registras (Latvijas Republikas Uzņēmumu Reģistrs)	Bauskas apskritis, Iecavas valsčius, „Iecavas bāze“, LV-3913 Latvija Tel. +371 20270712 E. p. m.dimante@linasagro.lv
AS „Dotnuva Baltic“	100 %	Prekyba žemēs ūkio technika ir įranga grūdū elevatoriams	2010-11-11, juridinio asmens kods 12019737, Registrū ir informaciniū sistemū centras (RIK)	Savimae 7, 60534 Vahi, Tartu regionas, Estija Tel. + 372 661 2800 Faksas + 372 661 8004 E. p. info@dotnuvabaltic.ee www.dotnuvabaltic.ee
AS „Putnu fabrika Kekava“	97,19 %	Paukščiū auginimas, paukštienos ir jos produktū gamyba bei pardavimas	1991-06-11, juridinio asmens kods 50003007411, Latvijos Respublikos ĩmoniū registras (Latvijas Republikas Uzņēmumu Reģistrs)	Kekava, Kekavos regionas, LV-2123 Latvija Tel. +371 6787 4000 Faksas +371 6787 4001 E. p. info@pfkekava.lv www.vistas.lv
SIA „PFK TRADER“	97,19 %	Mažmeninē prekyba maisto produktais	2013-08-26, juridinio asmens kods 40103703853, Latvijos Respublikos ĩmoniū registras (Latvijas Republikas Uzņēmumu Reģistrs)	Kekava, Kekavos regionas, LV-2123 Latvija Tel. +371 6787 4000 Faksas +371 6787 4001 E. p. info@pfkekava.lv www.vistas.lv
SIA „Lielzeltini“	100 %	Paukščiū auginimas, paukštienos ir jos produktū gamyba, pašarū gamyba	1994-07-07, juridinio asmens kods 40003205232, Latvijos Respublikos ĩmoniū registras (Latvijas Republikas Uzņēmumu Reģistrs)	„Mazzeltini“, Janeikas, Bauskas regionas, Latvija Tel. +371 6396 0770 Faksas +371 6396 0768 E. p. lielzeltini@lielzeltini.lv www.lielzeltini.lv
SIA „Broileks“	100 %	Viščiukū auginimas ir pardavimas	2009-12-07, juridinio asmens kods 50103262981, Latvijos Respublikos ĩmoniū registras (Latvijas Republikas Uzņēmumu Reģistrs)	Gaismas g. 2A-48, Ķekava LV-2123, Latvija Tel./Faksas +371 67313182

Įmonės pavadinimas	Grupės valdoma akcijų dalis	Pagrindinės veiklos pobūdis	Įregistravimo data, juridinio asmens kodas, teisinė forma ir registro tvarkytojo pavadinimas	Kontaktiniai duomenys
SIA „Cerova“	100 %	Kiaušinių inkubavimas ir viščiukų pardavimas	2003-10-08, juridinio asmens kodas 43603019946, Latvijos Respublikos įmonių registras (Latvijas Republikas Uzņēmumu Reģistrs)	Centra g. 11, Musa, Ceraukstes par., Bauskės regionas, Latvija Tel. +371 2633 4110 Faksas +371 6392 6234 E. p. cerova@latnet.lv
Linax Agro OÜ	97,78 %	Prekių tiekimas augalininkystei	2020-10-08, juridinio asmens kodas 16071924, Registrų ir informacinių sistemų centras (RIK)	Savimae 7, Vahi 60534, Tartu regionas, Estija Tel. +372 6602810 E. p. info@linasagro.ee https://linasagro.ee/
SIA „KG Latvija“	89,59 %	Pašarų gamyba ir didmeninė prekyba, didmeninė prekyba žaliavomis pašarų gamybai	2014-04-02, juridinio asmens kodas 40103775495, Latvijos Respublikos įmonių registras (Latvijas Republikas Uzņēmumu Reģistrs)	Škunu g 2, Peltas, Siguldas pag., Siguldas nov., LV-2150, Latvija Tel. +371 26155557 E. p. info@kglatvija.eu www.kglatvija.eu
„KG Polska“ Sp.zo.o.	89,59 %	Didmeninė prekyba žaliavomis pašarų gamybai	2011-10-26, juridinio asmens kodas 200655918, Nacionalinis teismo registras (Krajowy Rejestr Sądowy)	Sejnenska g. 51, Suvalkai, Lenkija Tel. +487 565 08 01 E. p. i.zimnicka@kaunogrudai.lt
Nordic Agro Investment Limited	89,59 %	Įmonių valdymas	2011-05-09, juridinio asmens kodas 07625931, Įmonių rūmai (Companies House)	93 Tudor drive, Kingston, Surrey, Anglija, KT2 5NP Tel. +44 (0)20 8974 5252
OOO „KLM“	62,72 %	Didmeninė prekyba prekėmis augalininkystei, veterinarinėmis prekėmis, premiksais ir daržovių sėklomis	2007-09-07, juridinio asmens kodas 69608281, Baltarusijos Respublikos teisingumo ministerija	Sosnovaja g. 7, ofisas 9, Sonečnij kaimas, Minsko r., Baltarusija Tel. +375 172379980 E. p. office@klm-agro.by www.klm-agro.by