

# **AB „Grigeo“**

**KONSOLIDUOTAS TARPINIS PRANEŠIMAS IR KONSOLIDUOTOS IR  
ATSKIROS TARPINĖS FINANSINĖS ATASKAITOS UŽ 3 MĖNESIŲ  
LAIKOTARPĮ, PASIBAIGUSĮ 2022 M. KOVO 31 D. (NEAUDITUOTA)**

## TURINYS

TURINYS .....	2
ATSAKINGŲ ASMENŲ PATVIRTINIMAS .....	3
VADOVYBĖS PRANEŠIMAS .....	4
A. 2022 m. 3 mėnesių santrauka .....	4
B. Pagrindiniai duomenys apie emitentą .....	5
C. Informacija apie auditą .....	5
D. Sutartys su vertybinių popierių viešosios apyvartos tarpininkais .....	5
E. Įmonių grupę sudarančios bendrovės ir jų kontaktiniai duomenys .....	6
F. Įmonių grupę sudarančių bendrovių pagrindinės veiklos pobūdis .....	6
G. Duomenys apie prekybą emitento vertybiniais popieriais reguliuojamose rinkose .....	6
H. Akcininkai .....	7
I. Darbuotojai .....	8
J. Informacija apie emitento valdymo ir priežiūros organus .....	8
K. Informacija apie valdysenos kodekso laikymąsi .....	9
L. Sandoriai su susijusiais asmenimis .....	10
TARPINĖ FINANSINĖ ATSKAITOMYBĖ .....	11
Finansinės būklės ataskaitos .....	11
Bendrujų pajamų ataskaitos .....	13
Nuosavo kapitalo pokyčių ataskaitos .....	14
Pinigų srautų ataskaitos .....	15
FINANSINIŲ ATASKAITŲ PASTABOS .....	16
1. Finansinių ataskaitų parengimo pagrindas .....	16
2. Ilgalaikis materialusis turtas .....	17
3. Naudojimo teise valdomas turtas .....	19
4. Investicinis turtas .....	21
5. Nematerialusis turtas .....	22
6. Investicijos į patrunuojamąsias įmones .....	24
7. Gautinos sumos .....	24
8. Pinigai ir pinigų ekvivalentai .....	24
9. Atsargos .....	24
10. Įstatinis kapitalas .....	25
11. Ilgalaikės ir trumpalaikės paskolos .....	25
12. Prekybos skolos ir kiti trumpalaikiai įsipareigojimai .....	25
13. Segmentų informacija .....	25
14. Kitos pajamos .....	27
15. Kitas pelnas (nuostolis) grynąja verte .....	27
16. Pagrindinis ir sumažintas pelnas, tenkantis vienai akcijai .....	28
17. Teismo ir trečiųjų teismo (arbitražo) procesai .....	28
18. Poataskaitiniai įvykiai .....	28

## ATSAKINGŲ ASMENŲ PATVIRTINIMAS

Vadovaudamiesi LR Vertybinių popierių įstatymu ir Lietuvos banko informacijos atskleidimo taisyklėmis, mes – AB „Grigeo“ prezidentas Gintautas Pangonis ir finansų direktorius Martynas Nenėnas, patvirtiname, kad mūsų žiniomis, neaudituoti AB „Grigeo“ tarpinė konsoliduota finansinė atskaitomybė už trijų mėnesių laikotarpį, pasibaigusį 2022 m. kovo 31 d., sudaryta pagal Europos Sąjungoje priimtus Tarptautinės finansinės atskaitomybės standartus, atitinka tikrovę ir teisingai parodo emitento ir bendrą konsoliduotų įmonių turta, įsipareigojimus, finansinę būklę, pelną arba nuostolius, pinigų srautus, o neauditotame konsoliduotame tarpiniame pranešime yra teisingai nurodyta verslo plėtros ir veiklos apžvalga.

AB „Grigeo“ prezidentas

Gintautas Pangonis

AB „Grigeo“ finansų direktorius

Martynas Nenėnas

## VADOVYBĖS PRANEŠIMAS

### A. 2022 m. 3 mėnesių santrauka

Per 3 2022 m. mėnesių, lyginant su atitinkamu praėjusių metų laikotarpiu:

- Grupės pardavimai buvo 14,8 mln. eurų didesni (42,3%), Bendrovės – 3,4 mln. eurų didesni (21,8%).
- Grupės EBITDA buvo 1,2 mln. eurų mažesnė (19,6%), Bendrovės – 1,2 mln. eurų mažesnė (40,2%).
- Grupės EBT buvo 1,0 mln. eurų mažesnis (26,9%), Bendrovės – 1,1 mln. eurų mažesnis (58,5%).

Rodiklis, mln. eurų	Grupė			Bendrovė		
	2022 m.	2021 m.	Pokytis	2022 m.	2021 m.	Pokytis
Pardavimo apyvarta	49,9	35,1	42,3%	18,9	15,5	21,8%
EBITDA	5,1	6,4	-19,6%	1,8	3,0	-40,2%
Pelnas prieš mokesčius (EBT)	2,8	3,9	-26,9%	0,8	1,9	-58,5%

Detaliau šių pokyčių priežastys yra pateikiamos žemiau esančioje lentelėje ir komentaruose pagal verslo segmentus.

Grupės įmonių vadovai mano, kad esamomis aplinkybėmis jie imasi visų tinkamų priemonių įmonių Grupės verslo tvarumui užtikrinti. Nors besitęsiančio verslo aplinkos nestabilumo poveikį šiuo metu sunku įvertinti, Grupės vadovybė mano, kad jis neturės reikšmingo neigiamo poveikio Grupės rezultatams.

Verslo segmentų pardavimai, bendrasis pelnas ir bendrasis pelningumas per 3 atitinkamų metų mėnesius\*:

Rodiklis, mln. eurų	Popierius ir popieriaus gaminiai		Medienos plaušų plokštės		Žaliava gofruotajam kartonui ir susiję gaminiai		Nepaskirstyta		IŠ VISO	
	2022 m.	2021 m.	2022 m.	2021 m.	2022 m.	2021 m.	2022 m.	2021 m.	2022 m.	2021 m.
Pardavimo apyvarta	16,0	14,2	6,6	4,9	26,0	15,4	1,3	0,7	49,9	35,1
Bendrasis pelnas	1,1	3,8	0,8	1,2	4,9	3,7	0,3	0,1	7,0	8,7
Segmento bendrasis pelningumas	6,9%	26,5%	11,7%	23,7%	18,8%	24,0%	21,9%	17,5%	14,1%	24,8%

\*Duomenys pateikiami eliminavus sandorių tarp segmentų įtaką.

**Higieninio popieriaus gaminių rinka.** Higieninio popieriaus segmente produkcijos pardavimai per 2022 m. 3 mėnesių siekė 16,0 mln. eurų ir, lyginant su atitinkamu praėjusių metų laikotarpiu, padidėjo 12,7%. Segmento bendrasis pelnas per šį laikotarpį sudarė 1,1 mln. eurų – 70,8% mažesnis lyginant su atitinkamu praėjusių metų laikotarpiu. Atitinkamai, sumažėjo ir bendrasis segmento pelningumas nuo 26,5% iki 6,9%. Sumažėjimo priežastis yra ženkliai augusios energetikos ir žaliavų kainos.

**Medienos gaminių rinka.** Per 3 2022 m. mėnesių segmento pardavimo pajamos siekė 6,6 mln. eurų – 36,0% daugiau, lyginant su atitinkamu praėjusių metų laikotarpiu, bendrasis segmento pelnas siekė 0,8 mln. eurų bei buvo 32,6% mažesnis lyginant su atitinkamu praėjusių metų laikotarpiu. Bendrasis pelningumas sumažėjo nuo 23,7% iki 11,7%. Pagrindinė mažesnio pelningumo priežastis ženkliai išaugusios energetikos ir žaliavų kainos.

**Žaliavos gofruotajam kartonui ir susijusių gaminių rinka.** Šio segmento pajamos per 3 2022 metų mėnesių siekė 26,0 mln. eurų – bei buvo 69,1% didesnės negu atitinkamu praėjusių metų laikotarpiu dėl augusių pardavimo kainų. Bendrasis segmento pelnas siekė 4,9 mln. eurų ir buvo 32,2% didesnis. Segmento bendrasis pelningumas sumažėjo nuo 24,0% iki 18,8% pagrįste dėl aukštesnių energetikos ir žaliavų kainų.

2022 m. gegužės mėnesį Grupės įmonė Ukrainoje AT „Mena Pak“ atnaujino veiklą. Plačiau apie AT „Mena Pak“ finansinių rezultatų įtaką yra aprašyta 18 pastaboje.

Grupės ir Bendrovės pelningumo, likvidumo, kapitalo struktūros ir rinkos vertės rodikliai:

Rodiklis	Grupė			Bendrovė		
	2022 m. 1-3 mėn.	2021 m. 1-3 mėn.	2020 m. 1-3 mėn.	2022 m. 1-3 mėn.	2021 m. 1-3 mėn.	2020 m. 1-3 mėn.
Pajamos, mln. eurų	49,9	35,1	36,1	18,9	15,5	17,6
Grynasis pelnas, mln. eurų	2,2	3,3	4,0	0,7	1,6	2,3
EBITDA, mln. eurų	5,1	6,4	7,1	1,8	3,0	3,6
EBIT, mln. eurų	2,9	4,0	4,2	0,8	1,9	2,4
<b>Pelningumo rodikliai</b>						
Bendrasis pelningumas	14,1%	24,8%	26,7%	6,3%	24,4%	25,0%
EBITDA pelningumas	10,3%	18,2%	19,8%	9,5%	19,3%	20,5%
EBIT pelningumas	5,9%	11,4%	11,8%	4,3%	12,4%	13,4%
Grynasis pelningumas	4,3%	9,4%	11,1%	3,9%	10,5%	13,3%
ROE pelningumas	2,3%	3,8%	5,3%	1,2%	2,8%	4,6%
ROA pelningumas	1,6%	2,7%	3,3%	1,0%	2,2%	3,2%
ROCE pelningumas	2,7%	4,0%	4,6%	1,3%	2,9%	3,9%
<b>Likvidumo rodikliai</b>						
Bendrasis likvidumo koeficientas	1,75	1,74	1,46	1,26	1,80	1,34
Skubaus padengimo koeficientas	1,33	1,40	1,14	0,92	1,49	1,08
<b>Kapitalo struktūros rodikliai</b>						
Skolos-nuosavybės koeficientas	0,44	0,35	0,48	0,33	0,25	0,34
Skolos koeficientas	0,31	0,26	0,32	0,25	0,20	0,25
<b>Rinkos vertės rodikliai*</b>						
P/E	51,29	26,68	17,34	148,55	54,05	29,70
Pagrindinis pelnas akcijai, Eur	0,016	0,025	0,031	0,006	0,012	0,018

\*2020 m. rodikliai yra perskaičiuoti 2021 m. gegužės 19 d. atlikus Bendrovės įstatinio kapitalo didinimą iš Bendrovės nepaskirstytojo pelno (16 pastaba).

#### B. Pagrindiniai duomenys apie emitentą

Bendrovė	Duomenys
Pavadinimas	AB „Grigeo“
Kodas	110012450
Įstatinis kapitalas (10 pastaba)	38 106 000 Eur
LEI kodas	529900YXT3CDTZGS0R43
Adresas	Vilniaus g. 10, Grigiškės, Vilniaus miesto savivaldybė, Lietuva
Telefonas	+370 5 243 5801
Faksas	+370 5 243 5802
El. paštas	<a href="mailto:info@grigeo.lt">info@grigeo.lt</a>
Interneto tinklalapis	<a href="https://www.grigeo.lt/lt">https://www.grigeo.lt/lt</a>
Teisinė forma	akcinė bendrovė
Įregistravimo data	1991 m. gegužės 23 d.
Registro tvarkytojas	Valstybės įmonė Registrų centras

#### C. Informacija apie auditą

Bendrovės tarpinė konsoliduota informacija už 2022 m. 3 mėnesių yra neauditauta.

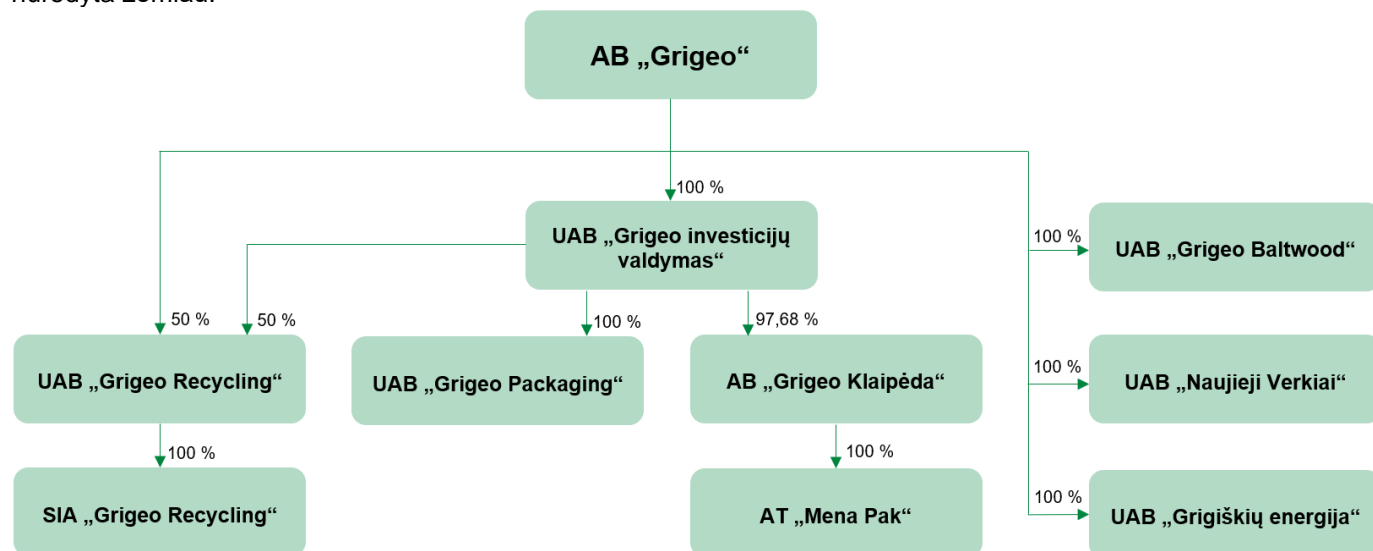
#### D. Sutartis su vertybinių popierių viešosios apyvartos tarpininkais

Bendrovė yra pasirašiusi sutartį su AB „Šiaulių bankas“ (tel. 1813 (+370 37 301337 skambinant iš užsienio), [kc@sb.lt](mailto:kc@sb.lt)) dėl dividendų akcininkams išmokėjimo už ankstesnius finansinius metus.

Bendrovė yra pasirašiusi sutartį su UAB FMĮ „Orion Securities“ (A. Tumėno g. 4, Vilnius, tel. (8~5) 231 3833, [info@orion.lt](mailto:info@orion.lt)) dėl Bendrovės išleistų vertybinių popierių apskaitos tvarkymo bei rinkos formavimo.

### E. Įmonių grupę sudarančios bendrovės ir jų kontaktiniai duomenys

2022 m. kovo 31 d. įmonių grupę sudarė Bendrovė (AB „Grigeo“) ir devynios jos patirnuojamosios įmonės, kaip nurodyta žemiau.



Bendrovės ir jos patirnuojamųjų įmonių duomenys, paskelbti [2021 m. metiniame pranešime](#), nepakito.

### F. Įmonių grupę sudarančių bendrovių pagrindinės veiklos pobūdis

AB „Grigeo“ pagrindinė veikla – higieninio popieriaus gamyba.

AB „Grigeo Klaipėda“ – gamina žaliavą gofruoto kartono gamybai - testlainerį (lygių sluoksnių kartoną), flutingą (gofruoti skirtą popierių) ir korinį užpildą, kuris naudojamas baldų pramonėje.

UAB „Grigeo Packaging“ – gofruotojo kartono ir gofruotojo kartono gaminių gamyba.

UAB „Grigeo Baltwood“ – gamina kietąsias ir dažytas kietąsias medienos plaušų plokštes.

UAB „Grigeo Recycling“ – antrinių žaliavų surinkimas ir paruošimas perdirbimui.

SIA „Grigeo Recycling“ – antrinių žaliavų surinkimas ir paruošimas perdirbimui.

AT „Mena Pak“ (ukr. – акціонерне товариство „МЕНА ПАК“) – gofruotojo kartono ir gofruotojo kartono gaminių gamyba.

UAB „Grigeo investicijų valdymas“ užsiima investicine veikla ir įmonių valdymu.

UAB „Naujieji Verkiai“ – nekilnojamojo turto statyba ir plėtra, faktiškai veiklos nevykdė.

UAB „Grigiškių energija“ – šilumos gamyba ir pardavimas, faktiškai veiklos nevykdė.

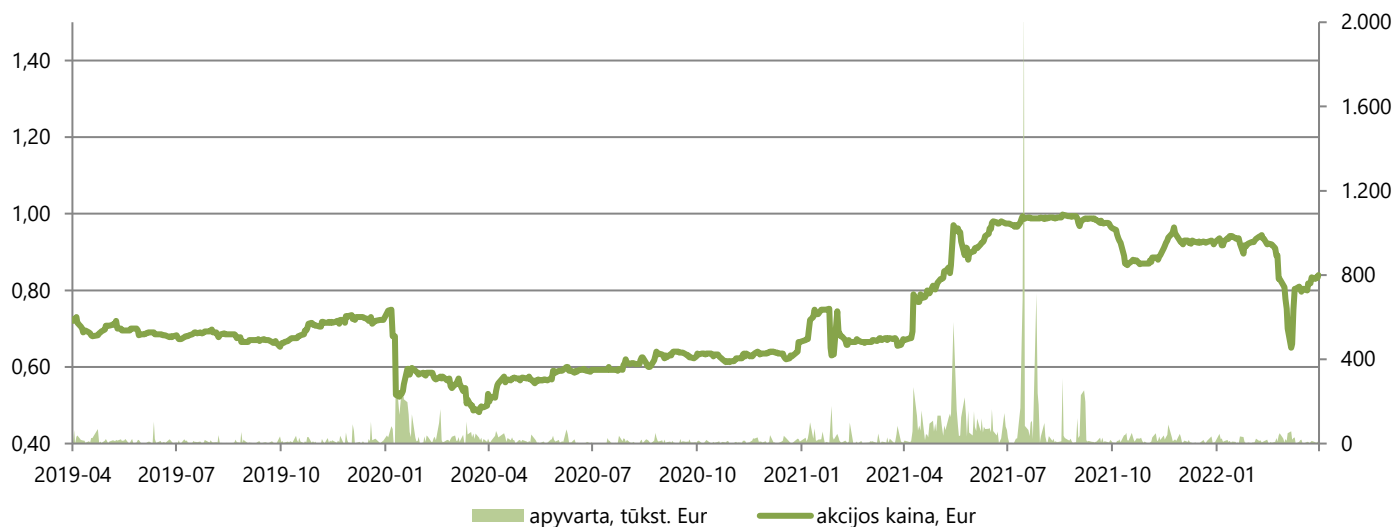
### G. Duomenys apie prekybą emitento vertybiniais popieriais reguliuojamose rinkose

AB „Grigeo“ paprastosios vardinės akcijos yra įtrauktos į Nasdaq Vilnius vertybinių popierių biržos Baltijos Oficialųjį sąrašą (Bendrovės simbolis – GRG1L).

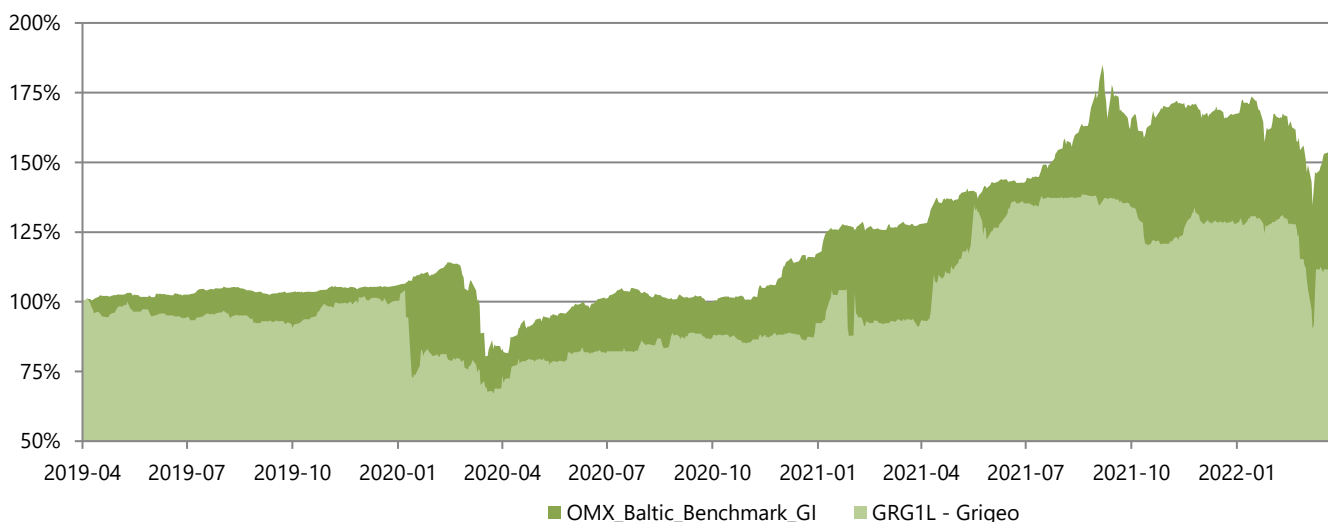
Bendrovės akcijų pagrindinės charakteristikos:

Data	Akcijų rūšis	VP ISIN kodas	Akcijų skaičius, vnt.	Nominali vertė, Eur	Bendra nominali vertė, Eur
Iki 18/05/2021	Paprastosios vardinės akcijos	LT0000102030	65 700 000	0,29	19 053 000
nuo 19/05/2021	Paprastosios vardinės akcijos	LT0000102030	131 400 000	0,29	38 106 000

Akcijų kaina ir apyvarta 2019-04-01 – 2022-03-31:



Akcijų kainos ir Baltijos rinkos indekso palyginimas 2019-04-01 – 2022-03-31:



## H. Akcininkai

Akcininkai, 2022 m. kovo 31 d. ir/arba 2021 m. gruodžio 31 d. nuosavybės teise turėję daugiau kaip 5% emitento įstatinio kapitalo:

Akcininko vardas, pavardė (įmonės pavadinimas, rūšis, buveinės adresas, kodas)	2022 m. kovo 31 d.			2021 m. gruodžio 31 d.		
	Akcininkui nuosavybės teise, priklausančių paprastųjų vardinių akcijų skaičius, vnt.	Turima įstatinio kapitalo dalis, %	Nuosavybės teise priklausančių akcijų suteikiama balsų dalis, %	Akcininkui nuosavybės teise, priklausančių paprastųjų vardinių akcijų skaičius, vnt.	Turima įstatinio kapitalo dalis, %	Nuosavybės teise priklausančių akcijų suteikiama balsų dalis, %
UAB „Ginvildos investicija“* Turniškių g. 10a-2, Vilnius, 125436533	60 809 151	46,28	46,28	60 809 151	46,28	46,28
Irena Ona Mišeikienė	17 168 342	13,07	13,07	17 168 342	13,07	13,07

\*UAB „Ginvildos investicija“ 100% akcijų valdo Gintautas Pangonis.

## I. Darbuotojai

Per 2022 m. 1-3 mėn. reikšmingo darbuotojų skaičiaus pokyčio nebuvo. Grupės įmonėse vyko natūrali darbuotojų kaita.

Grupės ir Bendrovės darbuotojų skaičius.

	Grupė		Bendrovė	
	2022.03.31	2021.12.31	2022.03.31	2021.12.31
Darbuotojų skaičius	863	844	268	266

Bendrovės ir įmonių grupės darbuotojų vidutinis darbo užmokestis, palyginus su 2021 m., visoms darbuotojų kategorijoms didėjo. Vidutinio darbo užmokesčio pokytį labiausiai lėmė pastovi atlyginimų didinimo politika bei aukštesnių kompetencijų darbuotojų pritraukimas.

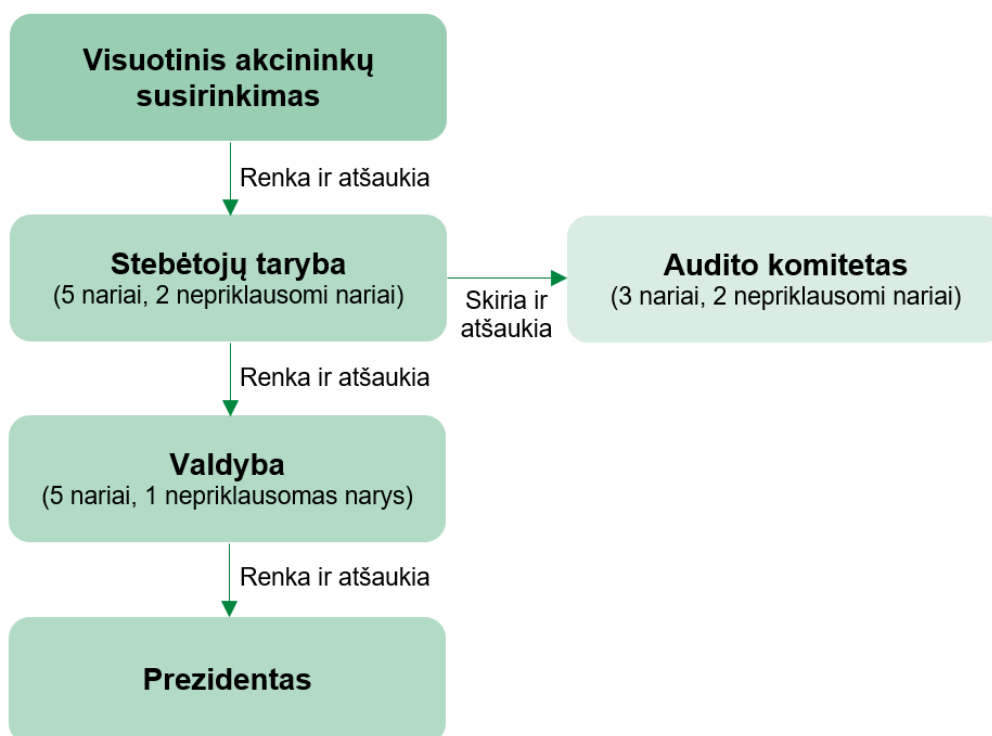
Grupės ir Bendrovės darbuotojų vidutinis darbo užmokestis\*, eurai.

Darbuotojai	Grupė		Bendrovė	
	2022 m. 1-3 mėn.	2021 m. 1-3 mėn.	2022 m. 1-3 mėn.	2021 m. 1-3 mėn.
Darbininkai	1 854	1 706	2 020	1 746
Specialistai	2 309	2 079	2 459	2 210
Vadovai	7 564	6 129	8 950	8 000
<b>Iš viso</b>	<b>2 624</b>	<b>2 294</b>	<b>2 932</b>	<b>2 583</b>

\* - informacija apie vidutinį darbo užmokestį pateikiama be AT „Mena Pak“ siekiant parodyti tikslesnę Grupės vidutinį darbo užmokestį be Ukrainos grivinos valiutos svyravimo įtakos.

## J. Informacija apie emitento valdymo ir priežiūros organus

Pagal Bendrovės įstatus Bendrovės organai yra visuotinis akcininkų susirinkimas, kolegialus priežiūros organas – stebėtojų taryba, kolegialus valdymo organas – valdyba ir Bendrovės vadovas – Prezidentas. Bendrovėje formuojamas Audito komitetas - Bendrovės stebėtojų tarybos patariamasis organas.





Bendrovės stebėtojų tarybos, audito komiteto, valdybos nariai, vadovas, jų išsilavinimas ir dalyvavimas Bendrovės įstatiniame kapitale:

Vardai, pavardės	Pareigos	Išsilavinimas	Kadencija	Turima kapitalo ir balsų dalis, %
<b>Stebėtojų taryba</b>				
Norimantas Stankevičius	Pirmininkas	Vilniaus universitetas, fizikas	Nuo 2019-04-26 iki 2023 m. eilinio visuotinio akcininkų susirinkimo	4,47
Vilius Oškeliūnas	Nepriklausomas narys	Vilniaus universitetas, Ekonomikos bakalauras ir magistras		-
Romualdas Degutis	Narys	Kauno technologijos universitetas, Telekomunikacijų inžinierius		0,03
Normantas Paliokas	Narys	Vilniaus Gedimino technikos universitetas, Architektas		-
Daiva Duksienė	Nepriklausoma narė	Vilniaus universitetas, ekonomistė		-
<b>Audito komitetas</b>				
Daiva Duksienė	Pirmininkė (nepriklausoma narė)	Vilniaus universitetas, ekonomistė	Nuo 2019-04-26 iki 2023 m. eilinio visuotinio akcininkų susirinkimo	-
Norimantas Stankevičius	Narys	Vilniaus universitetas, fizikas		4,47
Vilius Oškeliūnas	Nepriklausomas narys	Vilniaus universitetas, Ekonomikos bakalauras ir magistras		-
<b>Valdyba</b>				
Gintautas Pangonis	Pirmininkas	Kauno technologijos universitetas, Telekomunikacijų inžinierius	Nuo 2019-04-26 iki 2023 m. eilinio visuotinio akcininkų susirinkimo	Netiesiogiai 46,28*
Algimantas Variakojis	Nepriklausomas narys (nuo 2020-07-13)	Vilniaus universitetas, ekonomistas		0,16**
Vigmantas Kažukauskas	Narys	Kauno technologijos universitetas, Telekomunikacijų inžinierius		0,88
Saulius Martinkevičius	Narys	Vilniaus universitetas, Ekonomikos ir verslo IT sistemų bakalauras, Verslo administravimo ir vadybos magistras		0,22
Tomas Jozonis	Narys	ISM Vadybos ir ekonomikos universitetas, Vadybos ir verslo administravimo bakalauras; Vilniaus universitetas, Verslo magistras		-
<b>Bendrovės vadovas</b>				
Gintautas Pangonis	Prezidentas	Kauno technologijos universitetas, Telekomunikacijų inžinierius	-	Netiesiogiai 46,28*

\*UAB „Ginvildos investicija“ turi 46,28% Bendrovės akcijų. UAB „Ginvildos investicija“ 100% akcijų valdo Gintautas Pangonis.

\*\*Valdybos narys valdo 0,13% Bendrovės akcijų tiesiogiai bei 0,03% - per 100% kontroliuojamą bendrovę UAB „Alro kapitalas“

#### K. Informacija apie valdysenos kodekso laikymąsi

AB „Grigeo“ toliau laikosi AB Nasdaq Vilnius patvirtino Nasdaq Vilnius listinguojamų bendrovių valdysenos kodekso. [Metiniame pranešime už 2021 metus](#) paskelbtos informacijos pasikeitimų nėra.

## L. Sandoriai su susijusiais asmenimis

Visi sandoriai su susijusiomis šalimis buvo vykdomi rinkos sąlygomis verčiantis įprasta ūkine veikla.

AB „Grigeo Klaipėda“ – AB „Grigeo“ patrunuojamoji įmonė.  
 UAB „Grigeo Baltwood“ – AB „Grigeo“ patrunuojamoji įmonė.  
 AT „Mena Pak“ – AB „Grigeo“ patrunuojamoji įmonė.  
 UAB „Grigeo investicijų valdymas“ – AB „Grigeo“ patrunuojamoji įmonė.  
 UAB „Ginvidos investicija“ – AB „Grigeo“ pagrindinis akcininkas.  
 UAB „Statybų namai“, UAB „Elnorma“ – įmonės, susijusios su Stebėtojų tarybos nariais.  
 UAB „Grigeo Packaging“ – AB „Grigeo“ patrunuojamoji įmonė.  
 UAB „Naujieji Verklai“ – grupės nekonsoliduojama patrunuojamoji įmonė.  
 UAB „Grigeo Recycling“ – AB „Grigeo“ patrunuojamoji įmonė.  
 SIA „Grigeo Recycling“ – AB „Grigeo“ patrunuojamoji įmonė.  
 UAB „Grigiškių energija“ – grupės nekonsoliduojama patrunuojamoji įmonė.

Grupės sandoriai su susijusiomis šalimis per 2022 m. 1-3 mėn. laikotarpį ir atitinkami gautinų / mokėtinų sumų likučiai 2022 m. kovo 31 d.

Grupė	Prekių ir paslaugų pardavimai	Prekių ir paslaugų pirkimai	Gautinos sumos*	Mokėtinios sumos
Įmonės, darančios reikšmingą įtaką	-	2	-	2
Kitos susijusios įmonės	1	-	-	-
<b>IŠ VISO:</b>	<b>1</b>	<b>2</b>	<b>-</b>	<b>2</b>

Bendrovės sandoriai su susijusiomis šalimis per 2022 m. 1-3 mėn. laikotarpį ir atitinkami gautinų / mokėtinų sumų likučiai 2022 m. kovo 31 d.

Bendrovė	Prekių ir paslaugų pardavimai	Prekių ir paslaugų pirkimai	Gautinos sumos*	Mokėtinios sumos
Įmonės, darančios reikšmingą įtaką	-	2	-	2
Patrunuojamosios įmonės	2 253	1 886	986	805
Kitos susijusios įmonės	-	-	-	-
<b>IŠ VISO:</b>	<b>2 253</b>	<b>1 888</b>	<b>986</b>	<b>807</b>

\*Gautinos sumos apima išankstinius apmokėjimus už prekes ir paslaugas.

## TARPINĖ FINANSINĖ ATSKAITOMYBĖ

### Finansinės būklės ataskaitos

	Pastabos	Grupė		Bendrovė	
		2022.03.31	2021.12.31	2022.03.31	2021.12.31
<b>TURTAS</b>					
<b>Ilgalaikis turtas</b>					
Materialusis turtas	2	71 223	71 564	28 750	29 020
Naudojimo teise valdomas turtas	3	3 876	3 969	1 448	1 534
Nematerialusis turtas	5	3 512	3 513	381	374
Investicinis turtas	4	4 362	4 417	4 362	4 417
Investicijos į patrunuojamąsias įmones	6	-	-	23 051	23 051
Kitos gautinos sumos	7	3	3	-	-
Atidėtojo pelno mokesčio turtas		-	-	82	123
<b>Ilgalaikio turto iš viso</b>		<b>82 976</b>	<b>83 466</b>	<b>58 074</b>	<b>58 519</b>
<b>Trumpalaikis turtas</b>					
Atsargos	9	13 603	14 428	4 755	4 796
Prekybos ir kitos gautinos sumos	7	26 153	22 340	11 564	10 515
Avansinis pelno mokestis		209	128	159	159
Kitas trumpalaikis turtas		594	320	199	127
Pinigai ir pinigų ekvivalentai	8	15 386	12 443	987	818
<b>Trumpalaikio turto iš viso</b>		<b>55 945</b>	<b>49 659</b>	<b>17 664</b>	<b>16 415</b>
<b>TURTO IŠ VISO</b>		<b>138 921</b>	<b>133 125</b>	<b>75 738</b>	<b>74 934</b>

(tęsinys kitame puslapyje)

**Finansinės būklės ataskaitos (tęsinys)**

	Pastabos	Grupė		Bendrovė	
		2022.03.31	2021.12.31	2022.03.31	2021.12.31
<b>NUOSAVAS KAPITALAS IR ĮSIPAREIGOJIMAI</b>					
<b>Nuosavas kapitalas</b>					
Įstatinis kapitalas	10	38 106	38 106	38 106	38 106
Akcijų priedai		1 119	1 119	1 119	1 119
Privalomasis rezervas	10	1 905	1 905	1 905	1 905
Užsienio valiutos perskaičiavimo rezervas		(2 316)	(2 161)	-	-
Nepaskirstytasis pelnas		56 759	54 607	16 002	15 259
<b>Nuosavas kapitalas, priskirtinas Bendrovės akcininkams</b>		<b>95 573</b>	<b>93 576</b>	<b>57 132</b>	<b>56 389</b>
Nekontroliuojanti dalis		734	713	-	-
<b>Nuosavo kapitalo iš viso</b>		<b>96 307</b>	<b>94 289</b>	<b>57 132</b>	<b>56 389</b>
<b>Įsipareigojimai</b>					
<b>Ilgalaikiai įsipareigojimai</b>					
Paskolos	11	5 181	864	2 528	175
Nuomos įsipareigojimai		3 127	3 177	1 182	1 259
Dotacijos		899	939	778	811
Atidėtojo pelno mokesčio įsipareigojimas		999	579	-	-
Ilgalaikės išmokos darbuotojams		179	173	75	71
Kitos mokėtinos sumos		281	282	-	-
<b>Ilgalaikiai įsipareigojimai iš viso</b>		<b>10 666</b>	<b>6 014</b>	<b>4 563</b>	<b>2 316</b>
<b>Trumpalaikiai įsipareigojimai</b>					
Paskolos	11	2 414	2 094	1 212	1 380
Nuomos įsipareigojimai		322	360	313	320
Prekybos ir kitos mokėtinos sumos	12	29 211	30 368	12 518	14 529
<b>Trumpalaikiai įsipareigojimai iš viso</b>		<b>31 947</b>	<b>32 822</b>	<b>14 043</b>	<b>16 229</b>
<b>Įsipareigojimų iš viso</b>		<b>42 613</b>	<b>38 836</b>	<b>18 606</b>	<b>18 545</b>
<b>NUOSAVO KAPITALO IR ĮSIPAREIGOJIMŲ IŠ VISO</b>		<b>138 921</b>	<b>133 125</b>	<b>75 738</b>	<b>74 934</b>

**Bendrujų pajamų ataskaitos**

	Pastabos	Grupė		Bendrovė	
		2022 m. 1-3 mėn.	2021 m. 1-3 mėn.	2022 m. 1-3 mėn.	2021 m. 1-3 mėn.
Pajamos	13	49 872	35 056	18 903	15 525
Pardavimų savikaina		(42 844)	(26 353)	(17 714)	(11 744)
<b>Bendrasis pelnas</b>		<b>7 028</b>	<b>8 703</b>	<b>1 189</b>	<b>3 781</b>
Pardavimo ir paskirstymo sąnaudos		(3 645)	(2 772)	(1 268)	(1 105)
Administracinės sąnaudos		(2 194)	(2 003)	(824)	(799)
Kitos pajamos	14	152	86	159	89
Kitas pelnas (nuostolis) grynąja verte	15	1 590	(32)	1 554	(47)
<b>Veiklos pelnas</b>		<b>2 931</b>	<b>3 982</b>	<b>810</b>	<b>1 919</b>
Finansinės veiklos pajamos		2	2	-	1
Finansinės veiklos sąnaudos		(105)	(116)	(25)	(28)
<b>Finansinės veiklos pajamos (sąnaudos) grynąja verte</b>		<b>(103)</b>	<b>(114)</b>	<b>(25)</b>	<b>(27)</b>
<b>Pelnas prieš apmokestinimą</b>		<b>2 828</b>	<b>3 868</b>	<b>785</b>	<b>1 892</b>
Pelno mokestis		(654)	(545)	(42)	(257)
<b>GRYNASIS PELNAS</b>		<b>2 174</b>	<b>3 323</b>	<b>743</b>	<b>1 635</b>
<b>Grynasis pelnas, priskirtinas:</b>					
Bendrovės akcininkams		2 152	3 312	743	1 635
Nekontroliuojančiai daliai		22	10	-	-
<b>Kitos bendrosios pajamos (sąnaudos)</b>					
<b>Straipsniai, kurie ateityje nebus pergrupuoti į pelną (nuostolius)</b>		-	-	-	-
<b>Straipsniai, kurie ateityje gali būti pergrupuoti į pelną (nuostolius)</b>					
Valiutų kursų skirtumai dėl užsienio įmonių finansinių ataskaitų perskaičiavimo		(155)	149	-	-
Pinigų srautų apsidraudimas – veiksminga tikrosios vertės pokyčio dalis		-	3	-	2
<b>Straipsniai, kurie ateityje gali būti pergrupuoti į pelną (nuostolius), iš viso</b>		<b>(155)</b>	<b>152</b>	<b>-</b>	<b>2</b>
<b>Kitos bendrosios pajamos (sąnaudos) iš viso</b>		<b>(155)</b>	<b>152</b>	<b>-</b>	<b>2</b>
<b>Bendrosios pajamos iš viso</b>		<b>2 019</b>	<b>3 475</b>	<b>743</b>	<b>1 637</b>
<b>Bendrosios pajamos, priskirtinos:</b>					
Bendrovės akcininkams		1 998	3 465	743	1 637
Nekontroliuojančiai daliai		21	10	-	-
Pagrindinis ir sumažintas pelnas, tenkantis vienai akcijai, eurai	16	0,016	0,025	0,006	0,012

**Nuosavo kapitalo pokyčių ataskaitos**

Grupė	Nuosavas kapitalas, priskirtinas Bendrovės savininkams							Nekontroliuojanti dalis	Nuosavo kapitalo iš viso:
	Išstatinis kapitalas	Akcijų priedai	Privalomasis rezervas	Apsidraudimo rezervas	Užsienio valiutos perskaičiavimo rezervas	Nepaskirstytasis pelnas	Iš viso:		
<b>2021 m. sausio 31 d.</b>	<b>19 053</b>	<b>1 119</b>	<b>1 905</b>	<b>11</b>	<b>(2 407)</b>	<b>69 278</b>	<b>88 959</b>	<b>596</b>	<b>89 555</b>
Grynasis metų pelnas	-	-	-	-	-	12 266	12 266	119	12 385
Kitos bendrosios pajamos (sąnaudos)	-	-	-	(11)	246	-	235	-	235
<b>Iš viso bendrųjų pajamų (sąnaudų)</b>	<b>-</b>	<b>-</b>	<b>-</b>	<b>(11)</b>	<b>246</b>	<b>12 266</b>	<b>12 501</b>	<b>119</b>	<b>12 620</b>
Paskirti dividendai	-	-	-	-	-	(7 884)	(7 884)	-	(7 884)
Akcinio kapitalo didinimas	19 053	-	-	-	-	(19 053)	-	-	-
<b>Sandoriai su Bendrovės savininkais</b>	<b>19 053</b>	<b>-</b>	<b>-</b>	<b>-</b>	<b>-</b>	<b>(26 937)</b>	<b>(7 884)</b>	<b>-</b>	<b>(7 884)</b>
Nekontroliuojančios dalies įsigijimas	-	-	-	-	-	-	-	(2)	(2)
<b>Sandoriai su Nekontroliuojančia dalimi</b>	<b>-</b>	<b>-</b>	<b>-</b>	<b>-</b>	<b>-</b>	<b>-</b>	<b>-</b>	<b>(2)</b>	<b>(2)</b>
<b>2021 m. gruodžio 31 d.</b>	<b>38 106</b>	<b>1 119</b>	<b>1 905</b>	<b>-</b>	<b>(2 161)</b>	<b>54 607</b>	<b>93 576</b>	<b>713</b>	<b>94 289</b>
Grynasis laikotarpio pelnas	-	-	-	-	-	2 152	2 152	21	2 173
Kitos bendrosios pajamos (sąnaudos)	-	-	-	-	(155)	-	(155)	-	(155)
<b>Iš viso bendrųjų pajamų (sąnaudų)</b>	<b>-</b>	<b>-</b>	<b>-</b>	<b>-</b>	<b>(155)</b>	<b>2 152</b>	<b>1 997</b>	<b>21</b>	<b>2 018</b>
<b>2022 m. kovo 31 d.</b>	<b>38 106</b>	<b>1 119</b>	<b>1 905</b>	<b>-</b>	<b>(2 316)</b>	<b>56 759</b>	<b>95 573</b>	<b>734</b>	<b>96 307</b>

Bendrovė	Išstatinis kapitalas	Akcijų priedai	Privalomasis rezervas	Apsidraudimo rezervas	Nepaskirstytasis pelnas	Nuosavo kapitalo iš viso:
<b>2021 m. sausio 31 d.</b>	<b>19 053</b>	<b>1 119</b>	<b>1 905</b>	<b>(4)</b>	<b>38 980</b>	<b>61 053</b>
Grynasis metų pelnas	-	-	-	-	3 216	3 216
Kitos bendrosios pajamos	-	-	-	-	4	4
<b>Iš viso bendrųjų pajamų</b>	<b>-</b>	<b>-</b>	<b>-</b>	<b>-</b>	<b>4</b>	<b>3 216</b>
Paskirti dividendai	-	-	-	-	(7 884)	(7 884)
Akcinio kapitalo didinimas	19 053	-	-	-	(19 053)	-
<b>Sandoriai su Bendrovės savininkais</b>	<b>19 053</b>	<b>-</b>	<b>-</b>	<b>-</b>	<b>(26 937)</b>	<b>(7 884)</b>
<b>2021 m. gruodžio 31 d.</b>	<b>38 106</b>	<b>1 119</b>	<b>1 905</b>	<b>-</b>	<b>15 259</b>	<b>56 389</b>
Grynasis laikotarpio pelnas	-	-	-	-	743	743
<b>Iš viso bendrųjų pajamų</b>	<b>-</b>	<b>-</b>	<b>-</b>	<b>-</b>	<b>743</b>	<b>743</b>
<b>2022 m. kovo 31 d.</b>	<b>38 106</b>	<b>1 119</b>	<b>1 905</b>	<b>-</b>	<b>16 002</b>	<b>57 132</b>

**Pinigų srautų ataskaitos**

	Pastabos	Grupė		Bendrovė	
		2022 m. 1-3 mėn.	2021 m. 1-3 mėn.	2022 m. 1-3 mėn.	2021 m. 1-3 mėn.
<b>Pagrindinės veiklos pinigų srautai</b>					
Pelnas prieš apmokestinimą		2 828	3 868	785	1 892
<b>Nepiniginių sąnaudų (pajamų) koregavimai</b>					
Nusidėvėjimas ir amortizacija		2 193	2 388	979	1 073
Dividendų pajamos		-	-	-	-
Paskolų ir nuomos palūkanų sąnaudos		46	58	23	27
Kitos finansinės veiklos (pajamos), sąnaudos grynąja verte		56	56	1	-
Pelnas iš materialaus turto pardavimo		(141)	(1)	(156)	-
		<b>4 982</b>	<b>6 369</b>	<b>1 632</b>	<b>2 992</b>
<b>Apyvartinio kapitalo pasikeitimai</b>					
Prekybos ir kitų gautinų sumų sumažėjimas (padidėjimas)		(3 813)	(2 837)	(1 049)	(1 286)
Atsargų (padidėjimas) sumažėjimas		817	-	32	52
Kito turto (padidėjimas) sumažėjimas		(339)	(70)	(73)	8
Prekybos ir kitų mokėtinų sumų padidėjimas (sumažėjimas)		(1 765)	1 290	(1 672)	100
		<b>(5 100)</b>	<b>(1 617)</b>	<b>(2 762)</b>	<b>(1 126)</b>
Sumokėtos palūkanos		(26)	(36)	(11)	(17)
Sumokėtas pelno mokestis		(23)	(105)	-	-
<b>Grynieji pagrindinės veiklos pinigų srautai</b>		<b>(167)</b>	<b>4 611</b>	<b>(1 141)</b>	<b>1 849</b>
<b>Investicinės veiklos pinigų srautai</b>					
Ilgalaikio materialiojo ir nematerialiojo turto įsigijimas	2 / 5	(1 507)	(1 806)	(886)	(1 232)
Investicinio turto įsigijimas	4	(87)	(470)	(93)	(470)
Ilgalaikio materialiojo turto pardavimas	2	168	1	168	-
Gauti dividendai		-	-	-	-
<b>Grynieji investicinės veiklos pinigų srautai</b>		<b>(1 426)</b>	<b>(2 275)</b>	<b>(811)</b>	<b>(1 702)</b>
<b>Finansinės veiklos pinigų srautai</b>					
Dividendų išmokėjimas		(7)	-	(5)	-
Paskolų grąžinimas		(503)	(1 697)	(416)	(649)
Paskolų gavimas		5 141	-	2 600	-
Nuomos mokėjimai		(95)	(88)	(58)	(75)
<b>Grynieji finansinės veiklos pinigų srautai</b>		<b>4 536</b>	<b>(1 785)</b>	<b>2 121</b>	<b>(724)</b>
<b>Grynasis pinigų srautų padidėjimas (sumažėjimas)</b>		<b>2 943</b>	<b>551</b>	<b>169</b>	<b>(577)</b>
<b>Pinigai ir pinigų ekvivalentai laikotarpio pradžioje</b>		<b>12 443</b>	<b>18 275</b>	<b>818</b>	<b>10 453</b>
<b>Pinigai ir pinigų ekvivalentai laikotarpio pabaigoje</b>		<b>15 386</b>	<b>18 826</b>	<b>987</b>	<b>9 876</b>

## FINANSINIŲ ATASKAITŲ PASTABOS

### 1. Finansinių ataskaitų parengimo pagrindas

Grupės ir Bendrovės tarpinė finansinė informacija už 3 mėn. laikotarpį, pasibaigusį 2022 m. kovo 31 d., paruošta pagal 34 Tarptautinį apskaitos standartą „Tarpinė finansinė atskaitomybė“ (toliau – 34 TAS).

Šiose tarpinėse finansinėse ataskaitose nėra pateikiama visa informacija ir atskleidimai, kurie yra reikalaujami sudarant metinę finansinę atskaitomybę, todėl ši tarpinė informacija turėtų būti skaitoma kartu su tarpine finansine atskaitomybe už tris mėnesius, pasibaigusius 2021 m. kovo 31 d., ir 2021 m. gruodžio 31 d. balansu, kurie buvo parengti pagal Tarptautinius finansinės atskaitomybės standartus, priimtus taikyti Europos Sąjungoje (toliau – TFAS).

Taikomos apskaitos politikos yra nepasikeitusios nuo apskaitos politikos, aprašytos metinėje audituotoje finansinėje atskaitomybėje už metus, pasibaigusius 2021 m. gruodžio 31 d.

Šios Grupės ir Bendrovės finansinės ataskaitos už 2022 m. kovo 31 d. pasibaigusį 3 mėnesių laikotarpį parengtos remiantis prielaida, kad Grupė ir Bendrovė tęs savo veiklą.

Sumos šiose Grupės ir Bendrovės finansinėse ataskaitose pateiktos eurais, suapvalintos iki artimiausio tūkstančio (tūkst. eurų), jeigu nenurodyta kitaip.

#### **Apskaitiniai įvertinimai ir prielaidos**

Rengdama finansines ataskaitas pagal TFAS Bendrovės ir Grupės vadovybė daro tam tikrus sprendimus, prielaidas ir įvertinimus, kurie turi įtakos pateiktoms turto, įsipareigojimų, pajamų bei sąnaudų sumoms bei neapibrėžtumų atskleidimui. Įvertinimai ir sprendimai priklauso nuo vadovybės patirties bei kitų veiksnių, įskaitant esamomis aplinkybėmis numatomus ateities įvykius.

Rengiant šią sutrumpintą finansinę informaciją, reikšmingi vadovybės sprendimai dėl apskaitos politikos taikymo bei pagrindiniai neapibrėžtumų nustatymo šaltiniai, buvo tie patys kaip ir tie, kurie buvo pritaikyti rengiant 2021 m. gruodžio 31 d. metines finansines ataskaitas.

#### **Ilgalaikio materialaus turto naudingo tarnavimo laikotarpiai**

Ilgalaikio materialiojo turto naudingo tarnavimo laikotarpiai nustatomi atsižvelgiant į panašaus turto naudingo tarnavimo laikotarpius. Likę naudingo tarnavimo laikotarpiai nustatomi atsižvelgiant į dabartinę turto techninę būklę ir laikotarpį, per kurį Grupė tikisi gauti naudos iš turto. Vadovybė, vertindama ilgalaikio materialiojo turto likusį naudingo tarnavimo laikotarpį, atsižvelgia į darbuotojų, atsakingų už turto techninę priežiūrą, pateikiamas išvadas.

#### **Prestižo vertės sumažėjimas**

Prestižo vertės sumažėjimas tikrinamas kasmet apskaičiuojant atsiperkamąją vertę. Prestižo atsiperkamoji vertė apskaičiuojama diskontuojant būsimus pinigų srautus iki jų dabartinės vertės. Vadovybė atliko 3 001 tūkst. eurų prestižo, pripažinto įsigyjant patronuojamąją įmonę AB „Grigeo Klaipėda“, vertės sumažėjimo testą ir nenustatė vertės sumažėjimo požymių.

#### **Teisiniai procesai**

Patronuojamoji įmonė AB „Grigeo Klaipėda“ yra gavusi ieškinį dėl aplinkai padarytos žalos atlyginimo. Vadovybės vertinimu, ieškinio baigtis turi daug neapibrėžtumų. Išsamesnė informacija yra pateikiama [2021 m. finansinių ataskaitų aiškinamojo rašto 32 pastaboje](#).



**2. Ilgalaikis materialusis turtas**

Grupė	Pastatai ir statiniai	Mašinos ir įrengimai	Transporto priemonės	Kitas turtas	Nebaigta statyba ir išankstiniai apmokėjimai	Iš viso
<b>2021 m. sausio 1 d.</b>						
Įsigijimo savikaina	46 988	112 980	2 378	2 454	7 613	172 413
Sukauptas nusidėvėjimas	(19 433)	(79 361)	(1 479)	(1 511)	-	(101 784)
Likutinė vertė	27 555	33 619	899	943	7 613	70 629
<b>Likutinė vertė laikotarpio pradžioje 2021 m. sausio 1 d.</b>						
Įsigijimai	51	490	171	181	9 956	10 849
Perleidimai ir nurašymai	-	(70)	(5)	(1)	-	(76)
Perkėlimas iš atsargų (į atsargas)	-	(15)	-	-	-	(15)
Perkėlimas iš nebaigtos statybos į materialųjį turtą	328	7 154	35	49	(7 566)	-
Perklasifikavimas į investicinį turtą	(618)	(9)	-	3	-	(624)
Perklasifikavimas tarp grupių	-	15	-	(15)	-	-
Užsienio valiutos kurso įtaka	17	55	-	-	15	87
Nusidėvėjimas	(2 241)	(6 419)	(272)	(354)	-	(9 286)
Likutinė vertė laikotarpio pabaigoje 2021 m. gruodžio 31 d.	25 092	34 820	828	806	10 018	71 564
<b>2021 m. gruodžio 31 d.</b>						
Įsigijimo savikaina	46 700	119 730	2 468	2 514	10 018	181 430
Sukauptas nusidėvėjimas	(21 608)	(84 910)	(1 640)	(1 708)	-	(109 866)
Likutinė vertė	25 092	34 820	828	806	10 018	71 564
<b>Likutinė vertė laikotarpio pradžioje 2022 m. sausio 1 d.</b>						
Įsigijimai	17	60	14	31	1 600	1 722
Perleidimai ir nurašymai	-	(12)	-	-	-	(12)
Perklasifikavimas tarp grupių	-	8	-	-	-	8
Perkėlimas iš nebaigtos statybos į materialųjį turtą	77	3 994	-	28	(4 099)	-
Užsienio valiutos kurso įtaka	(9)	(30)	-	-	(5)	(44)
Nusidėvėjimas	(473)	(1 393)	(65)	(84)	-	(2 015)
Likutinė vertė laikotarpio pabaigoje 2022 m. kovo 31 d.	24 704	37 447	777	781	7 514	71 223
<b>2022 m. kovo 31 d.</b>						
Įsigijimo savikaina	46 758	123 121	2 385	2 572	7 514	182 350
Sukauptas nusidėvėjimas	(22 054)	(85 674)	(1 608)	(1 791)	-	(111 127)
Likutinė vertė	24 704	37 447	777	781	7 514	71 223

Visas Grupės nekilnojamasis turtas, įranga ir įrengimai yra skirta Grupės naudojimui.

Dalis Grupės materialaus turto, kurių apskaitinė vertė 2022 m. kovo 31 d. lygi 17 841 tūkst. eurų (2021 m. gruodžio 31 d. – 18 249 tūkst. eurų), buvo įkeista bankams kaip užstatas už paskolas.

**2. Ilgalaikis materialusis turtas (tęsinys)**

Bendrovė	Pastatai ir statiniai	Mašinos ir įrengimai	Transporto priemonės	Kitas turtas	Nebaigta statyba ir išankstiniai apmokėjimai	Iš viso
<b>2021 m. sausio 1 d.</b>						
Įsigijimo savikaina	16 964	54 035	708	1 086	4 799	77 592
Sukauptas nusidėvėjimas	(6 265)	(41 667)	(354)	(693)	-	(48 979)
Likutinė vertė	10 699	12 368	354	393	4 799	28 613
<b>Likutinė vertė laikotarpio pradžioje 2021 m. sausio 1 d.</b>						
Įsigijimai	17	27	-	65	4 963	5 072
Perkėlimas iš atsargų (į atsargas)	-	(15)	-	-	-	(15)
Perklasifikavimas tarp grupių	-	15	-	(15)	-	-
Perkėlimas iš nebaigtos statybos į materialųjį turtą	125	4 422	-	9	(4 556)	-
Perklasifikavimas į investicinį turtą	(618)	(9)	-	3	-	(624)
Nusidėvėjimas	(864)	(2 923)	(85)	(154)	-	(4 026)
Likutinė vertė laikotarpio pabaigoje 2021 m. gruodžio 31 d.	9 359	13 885	269	301	5 206	29 020
<b>2021 m. gruodžio 31 d.</b>						
Įsigijimo savikaina	16 364	57 714	654	1 028	5 206	80 966
Sukauptas nusidėvėjimas	(7 005)	(43 829)	(385)	(727)	-	(51 946)
Likutinė vertė	9 359	13 885	269	301	5 206	29 020
<b>Likutinė vertė laikotarpio pradžioje 2022 m. sausio 1 d.</b>						
Įsigijimai	-	-	-	15	554	569
Perleidimai ir nurašymai	-	(12)	-	-	-	(12)
Perklasifikavimas tarp grupių	-	8	-	-	-	8
Perkėlimas iš nebaigtos statybos į materialųjį turtą	77	3 836	-	-	(3 913)	-
Nusidėvėjimas	(171)	(607)	(20)	(37)	-	(835)
Likutinė vertė laikotarpio pabaigoje 2022 m. kovo 31 d.	9 265	17 110	249	279	1 847	28 750
<b>2022 m. kovo 31 d.</b>						
Įsigijimo savikaina	16 441	60 965	558	1 043	1 847	80 854
Sukauptas nusidėvėjimas	(7 176)	(43 855)	(309)	(764)	-	(52 104)
Likutinė vertė	9 265	17 110	249	279	1 847	28 750

Visas Bendrovės nekilnojamasis turtas, įranga ir įrengimai yra skirta Bendrovės naudojimui.

Dalis Bendrovės materialaus turto, kurių apskaitinė vertė 2022 m. kovo 31 d. 11 871 tūkst. eurų (2021 m. gruodžio 31 d. – 12 152 tūkst. eurų), buvo įkeista bankams kaip užstatas už paskolas.

**3. Naudojimo teise valdomas turtas**

Grupė	Žemė	Pastatai ir statiniai	Mašinos ir įrengimai	Iš viso
<b>2021 m. sausio 1 d.</b>				
Įsigijimo savikaina	3 945	242	765	4 952
Sukauptas nusidėvėjimas	(469)	(110)	(244)	(823)
Likutinė vertė	3 476	132	521	4 129
<b>Likutinė vertė laikotarpio pradžioje 2021 m. sausio 1 d.</b>	3 476	132	521	4 129
Naudojimo vertės pasikeitimas	-	175	156	331
Užsienio valiutos kurso įtaka	2	-	-	2
Perleidimai, nurašymai	-	-	(58)	(58)
Amortizacija	(63)	(113)	(259)	(435)
<b>Likutinė vertė laikotarpio pabaigoje 2021 m. gruodžio 31 d.</b>	3 415	194	360	3 969
<b>2021 m. gruodžio 31 d.</b>				
Įsigijimo savikaina	3 948	416	823	5 187
Sukauptas nusidėvėjimas	(533)	(222)	(463)	(1 218)
Likutinė vertė	3 415	194	360	3 969
<b>Likutinė vertė laikotarpio pradžioje 2022 m. sausio 1 d.</b>	3 415	194	360	3 969
Naudojimo vertės pasikeitimas	-	-	42	42
Užsienio valiutos kurso įtaka	(1)	-	-	(1)
Perleidimai, nurašymai	-	-	(15)	(15)
Amortizacija	(16)	(32)	(71)	(119)
<b>Likutinė vertė laikotarpio pabaigoje 2022 m. kovo 31 d.</b>	3 398	162	316	3 876
<b>2022 m. kovo 31 d.</b>				
Įsigijimo savikaina	3 946	416	835	5 197
Sukauptas nusidėvėjimas	(548)	(254)	(519)	(1 321)
Likutinė vertė	3 398	162	316	3 876

Dalis Grupės žemės nuomos teisių, kurių apskaitinė vertė 2022 m. kovo 31 d. lygi 475 tūkst. eurų (2021 m. gruodžio 31 d. atitinkamai 477 tūkst. eurų), buvo įkeista bankams kaip užstatas už paskolas.

**3. Naudojimo teise valdomas turtas (tęsinys)**

Bendrovė	Žemės nuomos teisės	Pastatai ir statiniai	Mašinos ir įrengimai	Iš viso
<b>2021 m. sausio 1 d.</b>				
Įsigijimo savikaina	1 013	1 154	241	2 408
Sukauptas nusidėvėjimas	(26)	(468)	(81)	(575)
Likutinė vertė	987	686	160	1 833
<b>Likutinė vertė laikotarpio pradžioje 2021 m. sausio 1 d.</b>	<b>987</b>	<b>686</b>	<b>160</b>	<b>1 833</b>
Naudojimo vertės pasikeitimas	-	-	57	57
Perleidimai, nurašymai	-	-	(29)	(29)
Amortizacija	(13)	(229)	(85)	(327)
<b>Likutinė vertė laikotarpio pabaigoje 2021 m. gruodžio 31 d.</b>	<b>974</b>	<b>457</b>	<b>103</b>	<b>1 534</b>
<b>2021 m. gruodžio 31 d.</b>				
Įsigijimo savikaina	1 014	1 154	243	2 411
Sukauptas nusidėvėjimas	(40)	(697)	(140)	(877)
Likutinė vertė	974	457	103	1 534
<b>Likutinė vertė laikotarpio pradžioje 2022 m. sausio 1 d.</b>	<b>974</b>	<b>457</b>	<b>103</b>	<b>1 534</b>
Amortizacija	(3)	(57)	(26)	(86)
<b>Likutinė vertė laikotarpio pabaigoje 2022 m. kovo 31 d.</b>	<b>971</b>	<b>400</b>	<b>77</b>	<b>1 448</b>
<b>2022 m. kovo 31 d.</b>				
Įsigijimo savikaina	1 014	1 154	243	2 411
Sukauptas nusidėvėjimas	(43)	(754)	(166)	(963)
Likutinė vertė	971	400	77	1 448

Dalis Bendrovės žemės nuomos teisių, kurių apskaitinė vertė 2022 m. kovo 31 d. lygi 357 tūkst. eurų (2021 m. gruodžio 31 d. atitinkamai 358 tūkst. eurų), buvo įkeista bankams kaip užstatas už paskolas.

**4. Investicinis turtas**

Grupė ir Bendrovė	Pastatai	Nebaigta statyba ir išankstiniai apmokėjimai	Iš viso
<b>2021 m. sausio 1 d.</b>			
Įsigijimo savikaina	2 266	516	2 782
Sukauptas nusidėvėjimas	(803)	-	(803)
Likutinė vertė	1 463	516	1 979
<b>Likutinė vertė laikotarpio pradžioje 2021 m. sausio 1 d.</b>	1 463	516	1 979
Įsigijimai	-	1 983	1 983
Perklasifikavimas iš nebaigtos statybos	2 171	(2 171)	-
Perklasifikavimas iš materialiojo turto	623	-	623
Nusidėvėjimas	(168)	-	(168)
<b>Likutinė vertė laikotarpio pabaigoje 2021 m. gruodžio 31 d.</b>	4 089	328	4 417
<b>2021 m. gruodžio 31 d.</b>			
Įsigijimo savikaina	5 203	328	5 531
Sukauptas nusidėvėjimas	(1 114)	-	(1 114)
Likutinė vertė	4 089	328	4 417
<b>Likutinė vertė laikotarpio pradžioje 2022 m. sausio 1 d.</b>	4 089	328	4 417
Įsigijimai	-	6	6
Nusidėvėjimas	(61)	-	(61)
<b>Likutinė vertė laikotarpio pabaigoje 2022 m. kovo 31 d.</b>	4 028	334	4 362
<b>2022 m. kovo 31 d.</b>			
Įsigijimo savikaina	5 203	334	5 537
Sukauptas nusidėvėjimas	(1 175)	-	(1 175)
Likutinė vertė	4 028	334	4 362

**5. Nematerialusis turtas**

Grupė	Prestižas	Licencijos, patentai	Programinė įranga	Kitas turtas, išankstiniai apmokėjimai	Iš viso
<b>2021 m. sausio 1 d.</b>					
Įsigijimo savikaina	3 001	158	2 207	531	5 897
Sukaupta amortizacija	-	(86)	(1 657)	(530)	(2 273)
Likutinė vertė	3 001	72	550	1	3 624
<b>Likutinė vertė laikotarpio pradžioje 2021 m. sausio 1 d.</b>	<b>3 001</b>	<b>72</b>	<b>550</b>	<b>1</b>	<b>3 624</b>
Įsigijimai	-	11	38	23	72
Užsienio valiutos kurso įtaka	-	1	-	-	1
Amortizacija	-	(38)	(145)	(1)	(184)
<b>Likutinė vertė laikotarpio pabaigoje 2021 m. gruodžio 31 d.</b>	<b>3 001</b>	<b>46</b>	<b>443</b>	<b>23</b>	<b>3 513</b>
<b>2021 m. gruodžio 31 d.</b>					
Įsigijimo savikaina	3 001	169	2 243	553	5 966
Sukaupta amortizacija	-	(123)	(1 800)	(530)	(2 453)
Likutinė vertė	3 001	46	443	23	3 513
<b>Likutinė vertė laikotarpio pradžioje 2022 m. sausio 1 d.</b>	<b>3 001</b>	<b>46</b>	<b>443</b>	<b>23</b>	<b>3 513</b>
Įsigijimai	-	4	1	32	37
Perklasifikavimas iš materialaus turto	-	-	18	(18)	-
Amortizacija	-	(9)	(29)	-	(38)
<b>Likutinė vertė laikotarpio pabaigoje 2022 m. kovo 31 d.</b>	<b>3 001</b>	<b>41</b>	<b>433</b>	<b>37</b>	<b>3 512</b>
<b>2022 m. kovo 31 d.</b>					
Įsigijimo savikaina	3 001	174	2 261	567	6 003
Sukaupta amortizacija	-	(133)	(1 828)	(530)	(2 491)
Likutinė vertė	3 001	41	433	37	3 512

**5. Nematerialusis turtas (tęsinys)**

Bendrovė	Licencijos, patentai	Programinė įranga	Kitas turtas, išankstiniai apmokėjimai	Iš viso
<b>2021 m. sausio 1 d.</b>				
Įsigijimo savikaina	158	998	10	1 166
Sukaupta amortizacija	(86)	(641)	(9)	(736)
Likutinė vertė	72	357	1	430
<b>Likutinė vertė laikotarpio pradžioje 2021 m. sausio 1 d.</b>	<b>72</b>	<b>357</b>	<b>1</b>	<b>430</b>
Įsigijimai	11	27	23	61
Amortizacija	(37)	(79)	(1)	(117)
<b>Likutinė vertė laikotarpio pabaigoje 2021 m. gruodžio 31 d.</b>	<b>46</b>	<b>305</b>	<b>23</b>	<b>374</b>
<b>2021 m. gruodžio 31 d.</b>				
Įsigijimo savikaina	169	1 025	33	1 227
Sukaupta amortizacija	(124)	(720)	(9)	(853)
Likutinė vertė	46	305	23	374
<b>Likutinė vertė laikotarpio pradžioje 2022 m. sausio 1 d.</b>	<b>46</b>	<b>305</b>	<b>23</b>	<b>374</b>
Įsigijimai	5	-	32	37
Perklasifikavimas iš materialaus turto	-	18	(18)	-
Amortizacija	(10)	(20)	-	(30)
<b>Likutinė vertė laikotarpio pabaigoje 2022 m. kovo 31 d.</b>	<b>41</b>	<b>303</b>	<b>37</b>	<b>381</b>
<b>2022 m. kovo 31 d.</b>				
Įsigijimo savikaina	174	1 043	47	1 264
Sukaupta amortizacija	(133)	(740)	(10)	(883)
Likutinė vertė	41	303	37	381

**6. Investicijos į patrunuojamąsias įmones**

	Bendrovė	
	2022.03.31	2021.12.31
UAB „Grigeo Baltwood“	2 555	2 555
UAB „Grigeo investicijų valdymas“	19 427	19 427
UAB „Grigeo Packaging“	-	-
UAB „Grigeo Recycling“	1 066	1 066
UAB „Grigiškių energija“	3	3
<b>Iš viso investicijos į patrunuojamąsias įmones</b>	<b>23 051</b>	<b>23 051</b>

**7. Gautinos sumos**

	Grupė		Bendrovė	
	2022.03.31	2021.12.31	2022.03.31	2021.12.31
Prekybos gautinos sumos, bendraja verte	23 120	19 217	9 539	8 184
Nuostolių atidėjiny	(146)	(146)	(72)	(72)
<b>Prekybos gautinos sumos, grynąja verte</b>	<b>22 974</b>	<b>19 071</b>	<b>9 467</b>	<b>8 112</b>
Gautinos sumos iš susijusių šalių	-	-	986	1 294
VIAP* kainos dalies susigrąžinimo gautina suma	900	900	314	314
Gautinas PVM	1 942	2 040	565	551
Kitos gautinos sumos, bendraja verte	340	332	232	244
<b>Iš viso prekybos ir kitos gautinos sumos, grynąja verte</b>	<b>26 156</b>	<b>22 343</b>	<b>11 564</b>	<b>10 515</b>
Iš šios sumos:				
<b>Ilgalaikės gautinos sumos</b>	<b>3</b>	<b>3</b>	<b>-</b>	<b>-</b>
<b>Trumpalaikės gautinos sumos</b>	<b>26 153</b>	<b>22 340</b>	<b>11 564</b>	<b>10 515</b>

\*VIAP – Viešuosius interesus atitinkančios paslaugos

Bankų paskolų įsipareigojimų užtikrinimui Bendrovė ir patrunuojamosios įmonės UAB „Grigeo Packaging“ bei UAB „Grigeo Baltwood“ 2022 m. kovo 31 d. ir 2021 m. gruodžio 31 d. buvo įkeitusios esamas lėšas ir būsimas įplaukas.

**8. Pinigai ir pinigų ekvivalentai**

	Grupė		Bendrovė	
	2022.03.31	2021.12.31	2022.03.31	2021.12.31
Pinigai bankuose	15 386	12 443	987	818
Pinigai kasoje	-	-	-	-
<b>Iš viso</b>	<b>15 386</b>	<b>12 443</b>	<b>987</b>	<b>818</b>

**9. Atsargos**

	Grupė		Bendrovė	
	2022.03.31	2021.12.31	2022.03.31	2021.12.31
Medžiagos	6 617	6 593	1 676	1 690
Nebaigta gamyba	2 037	1 838	1 289	1 169
Pagaminta produkcija	4 183	5 600	1 776	1 880
Atsargos kelyje	215	289	-	38
Išankstiniai mokėjimai	551	108	14	19
<b>Iš viso:</b>	<b>13 603</b>	<b>14 428</b>	<b>4 755</b>	<b>4 796</b>

Grupės ir Bendrovės atsargų įsigijimo vertė (savikaina) 2022 m. kovo 31 d. buvo sumažinta atitinkamai 713 tūkst. eurų ir 234 tūkst. eurų (2021 m. gruodžio 31 d. – atitinkamai 776 tūkst. eurų ir 298 tūkst. eurų) iki grynosios realizacinės vertės. Grynosios realizacinės vertės koregavimas apskaitytas pardavimų savikainoje.



## 9. Atsargos (tęsinys)

Bankų paskolų įsipareigojimų užtikrinimui 2022 m. kovo 31 d. Grupė ir Bendrovė buvo įkeitusios atsargų atitinkamai už 1 158 tūkst. eurų ir 1 158 tūkst. eurų (2021 m. gruodžio 31 d. atitinkamai 1 158 tūkst. eurų ir 1 158 tūkst. eurų).

## 10. Įstatinis kapitalas

2022 kovo 31 d. ir 2021 m. gruodžio 31 d. Bendrovės įstatinį kapitalą sudarė 131 400 000 paprastųjų vardinių akcijų, kurių kiekvienos nominali vertė yra 0,29 eurų. Visos akcijos buvo pilnai apmokėtos.

Bendrovė turi vienos rūšies paprastas akcijas, kurios nesuteikia teisės į fiksuotas pajamas.

Privalomasis rezervas yra privalomas pagal Lietuvos Respublikos teisės aktus. Į jį privaloma kasmet pervesti ne mažiau kaip 5% paskirstytino pelno, apskaičiuojamo pagal įstatymų numatytus apskaitos principus, kol rezervas pasiekia 10% įstatinio kapitalo.

Po įstatinio kapitalo didinimo, 2022 m. kovo 31 d. Bendrovės privalomasis rezervas sudaro 5%.

## 11. Ilgalaikės ir trumpalaikės paskolos

	Grupė		Bendrovė	
	2022.03.31	2021.12.31	2022.03.31	2021.12.31
<b>Ilgalaikės paskolos:</b>				
Bankų paskolos	5 181	864	2 528	175
	<b>5 181</b>	<b>864</b>	<b>2 528</b>	<b>175</b>
<b>Trumpalaikės paskolos:</b>				
Bankų paskolos	2 414	2 094	1 212	1 380
	<b>2 414</b>	<b>2 094</b>	<b>1 212</b>	<b>1 380</b>
<b>IŠ VISO:</b>	<b>7 595</b>	<b>2 958</b>	<b>3 740</b>	<b>1 555</b>

## 12. Prekybos skolos ir kiti trumpalaikiai įsipareigojimai

	Grupė		Bendrovė	
	2022.03.31	2021.12.31	2022.03.31	2021.12.31
Prekybos mokėtinos sumos	21 075	25 270	10 227	12 614
Darbo užmokestis ir socialinis draudimas	4 297	3 224	1 606	1 236
Gauti avansai	223	187	9	29
Sukauptos sąnaudos	489	332	101	47
Kitos mokėtinos sumos	3 127	1 355	575	603
<b>IŠ VISO:</b>	<b>29 211</b>	<b>30 368</b>	<b>12 518</b>	<b>14 529</b>
Iš šios sumos:				
Priskiriama finansiniams įsipareigojimams	24 691	26 957	10 903	13 264
Nepriskiriama finansiniams įsipareigojimams	4 520	3 411	1 615	1 265

## 13. Segmentų informacija

Sprendimų priėmimo tikslais Grupės veikla yra skirstoma į tris verslo vienetus pagal gaminamus produktus ir turi tris atskleidžiamus segmentus: popieriaus ir popieriaus gaminių, medienos plaušų plokščių bei žaliavos gofruotajam kartonui ir susijusių gaminių. Grupė segmentų informaciją analizuoja tik iki bendrojo pelno, nes kitos veiklos ir finansinės veiklos pajamų ir sąnaudų nepriskiria jokiam segmentui. Grupės turtas bei įsipareigojimai nėra skaidomi pagal segmentus sprendimų priėmimui. Tačiau informacija apie ilgalaikį materialųjį ir nematerialųjį turtą, investicinį turtą ir naudojimo teise valdomą turtą atskleidžiama pagal segmentus.

**13. Segmentų informacija (tęsinys)**

Segmentų informacija pagal šiuos tris segmentus pateikiama žemiau:

Grupė 2022 m. 1-3 mėn.	Popierius ir popieriaus gaminiai	Medienos plaušų plokštės	Žaliava gofruotajam kartonui ir susiję gaminiai	Viso atsklei- džiamų segmentų	Nepa- skirstyta	Elimina- vimas	IŠ VISO
Pardavimai	15 975	6 621	25 960	48 556	1 316	-	49 872
Pardavimai tarp segmentų	(1 428)	(214)	(7 978)	(9 620)	(2 298)	11 918	-
Nekonsoliduoti segmentų pardavimai	17 403	6 835	33 938	58 176	3 613	(11 918)	49 872
Pardavimų savikaina	(14 880)	(5 844)	(21 092)	(41 816)	(1 028)	-	(42 844)
<b>Bendrasis pelnas</b>	<b>1 095</b>	<b>777</b>	<b>4 868</b>	<b>6 740</b>	<b>288</b>	-	<b>7 028</b>
Nusidėvėjimas ir amortizacija	796	149	1 080	2 025	208	-	2 233
Segmento ilgalaikis materialusis turtas	25 982	5 396	36 447	67 825	3 398	-	71 223
Segmento ilgalaikis nematerialusis turtas	293	-	129	422	89	-	511
Segmento investicinis turtas	-	-	-	-	4 362	-	4 362
Segmento naudojimo teise valdomas turtas	134	882	1 843	2 859	1 017	-	3 876
Prestižas	-	-	3 001	3 001	-	-	3 001
Segmento investicijos	583	611	493	1 687	78	-	1 765

Grupė 2021 m. 1-3 mėn.	Popierius ir popieriaus gaminiai	Medienos plaušų plokštės	Žaliava gofruotajam kartonui ir susiję gaminiai	Viso atsklei- džiamų segmentų	Nepa- skirstyta	Elimina- vimas	IŠ VISO
Pardavimai	14 174	4 870	15 353	34 397	659	-	35 056
Pardavimai tarp segmentų	(1 319)	(171)	(4 563)	(6 053)	(1 018)	7 071	-
Nekonsoliduoti segmentų pardavimai	15 493	5 040	19 917	40 450	1 677	(7 071)	35 056
Pardavimų savikaina	(10 421)	(3 717)	(11 671)	(25 809)	(544)	-	(26 353)
<b>Bendrasis pelnas</b>	<b>3 753</b>	<b>1 153</b>	<b>3 682</b>	<b>8 588</b>	<b>115</b>	-	<b>8 703</b>
Nusidėvėjimas ir amortizacija	936	181	1 148	2 265	175	-	2 440
Segmento ilgalaikis materialusis turtas	25 148	3 122	37 522	65 792	3 970	-	69 762
Segmento ilgalaikis nematerialusis turtas	306	2	174	482	106	-	588
Segmento investicinis turtas	-	-	-	-	2 328	-	2 328
Segmento naudojimo teise valdomas turtas	233	898	1 918	3 049	1 012	-	4 061
Prestižas	-	-	3 001	3 001	-	-	3 001
Segmento investicijos	746	143	416	1 305	433	-	1 738

**13. Segmentų informacija (tęsinys)**

Grupės ir Bendrovės pardavimai pagal šalis

	Grupė		Bendrovė	
	2022 m. 1-3 mėn.	2021 m. 1-3 mėn.	2022 m. 1-3 mėn.	2021 m. 1-3 mėn.
<b>Vietinė rinka (Lietuva)</b>	<b>17 521</b>	<b>11 148</b>	<b>7 542</b>	<b>4 777</b>
<b>Užsienio rinka</b>				
Latvija	6 457	3 404	2 209	2 192
Estija	4 525	2 904	1 500	939
Lenkija	4 268	6 344	2 033	2 854
Ukraina	2 746	639	272	456
Suomija	2 502	1 924	1 063	787
Danija	1 923	1 869	1 738	1 476
Alžyras	1 623	-	-	-
Baltarusija	1 418	873	107	120
Švedija	1 275	1 530	884	812
Nyderlandai	1 064	673	738	407
Trinidadas	610	-	-	-
Norvegija	578	362	504	294
Belgija	527	203	28	55
Rusija	432	399	127	150
Gvatemala	396	135	-	-
Kinija	383	-	-	-
Didžioji Britanija	298	262	-	14
Austrija	265	163	12	21
Italija	262	9	-	-
Čekija	142	93	-	-
Vengrija	81	10	-	10
Prancūzija	81	-	-	-
Vokietija	25	1 778	20	121
Kitos šalys	470	334	126	40
<b>Užsienio rinka iš viso:</b>	<b>32 351</b>	<b>23 908</b>	<b>11 361</b>	<b>10 748</b>
<b>IŠ VISO:</b>	<b>49 872</b>	<b>35 056</b>	<b>18 903</b>	<b>15 525</b>

**14. Kitos pajamos**

	Grupė		Bendrovė	
	2022 m. 1-3 mėn.	2021 m. 1-3 mėn.	2022 m. 1-3 mėn.	2021 m. 1-3 mėn.
Nuomos pajamos	152	86	159	89
Dividendų pajamos	-	-	-	-
<b>IŠ VISO:</b>	<b>152</b>	<b>86</b>	<b>159</b>	<b>89</b>

**15. Kitas pelnas (nuostolis) grynąja verte**

	Grupė		Bendrovė	
	2022 m. 1-3 mėn.	2021 m. 1-3 mėn.	2022 m. 1-3 mėn.	2021 m. 1-3 mėn.
Aplinkos taršos leidimų apyvartos grynasis pelnas	1 388	(52)	1 388	(52)
Turto perleidimo rezultatas	156	3	156	-
Kitas pelnas (nuostolis)	46	17	10	5
<b>IŠ VISO:</b>	<b>1 590</b>	<b>(32)</b>	<b>1 554</b>	<b>(47)</b>

## 16. Pagrindinis ir sumažintas pelnas, tenkantis vienai akcijai

Bendrovė neturi akcijų skaičiui galinčių daryti įtaką instrumentų, todėl pagrindinis ir sumažintas pelnas, tenkantys vienai akcijai, yra lygūs. Pagrindinio ir sumažinto pelno vienai akcijai skaičiavimas yra pateikiamas toliau:

	Grupė		
	2022 m. 1-3 mėn.	2021 m. 1-3 mėn. (perskaičiuota)*	2021 m. 1-3 mėn.
Grynasis laikotarpio pelnas, priskirtinas Bendrovės akcininkams	2 152	3 312	3 312
Vidutinis svertinis paprastųjų akcijų skaičius	131 400 000	131 400 000	65 700 000
<b>Pelno dalis, tenkanti vienai akcijai (Eur)</b>	<b>0,016</b>	<b>0,025</b>	<b>0,050</b>

	Bendrovė		
	2022 m. 1-3 mėn.	2021 m. 1-3 mėn. (perskaičiuota)*	2021 m. 1-3 mėn.
Grynasis laikotarpio pelnas, priskirtinas Bendrovės akcininkams	743	1 635	1 635
Vidutinis svertinis paprastųjų akcijų skaičius	131 400 000	131 400 000	65 700 000
<b>Pelno dalis, tenkanti vienai akcijai (Eur)</b>	<b>0,006</b>	<b>0,012</b>	<b>0,025</b>

\*2021 m. gegužės 19 d. Bendrovės įstatinis kapitalas padidintas iš Bendrovės nepaskirstytojo pelno nuo 19 053 tūkst. eurų (65 700 000 paprastųjų vardinių 0,29 eurų nominalios vertės akcijų) iki 38 106 tūkst. eurų (131 400 000 paprastųjų vardinių 0,29 eurų nominalios vertės akcijų). Grupės ir Bendrovės pagrindinio pelno akcijai rodikliai už praėjusius laikotarpius buvo retrospektyviai perskaičiuoti naudojant naują akcijų skaičių.

## 17. Teismo ir trečiųjų teismo (arbitražo) procesai

2021 m. Klaipėdos apygardos prokuratūros Klaipėdos apylinkės prokuratūra (toliau – Prokuratūra) užbaigė ikiteisminį tyrimą dėl AB „Grigeo“ patronuojamosios bendrovės AB „Grigeo Klaipėda“ (toliau – Patronuojamoji bendrovė) vykdyto nuotekų tvarkymo ir baudžiamoji byla buvo perduota teismui. Pirmasis teismo posėdis numatytas 2022 m. rugsėjį.

Patronuojamajai bendrovei pareikšti kaltinimai baudžiamojoje byloje pagal Lietuvos Respublikos Baudžiamojo kodekso 270 straipsnio 2 dalį, 228 straipsnio 2 dalį ir 300 straipsnio 3 dalį. Patronuojamoji bendrovė 2021 m. sausio 26 d. gavo iš Klaipėdos apygardos prokuratūros Klaipėdos apylinkės prokuratūros atsiųstą Aplinkos apsaugos departamento patikslintą civilinį ieškinį dėl aplinkai padarytos žalos atlyginimo baudžiamojoje byloje, kurio suma 48 257 676,57 eurų. Jokių kitų reikšmingų įvykių, susijusių su šiuo teisiniu procesu, per 3 2022 m. mėnesius, o taip pat iki šių tarpinių finansinių ataskaitų pasirašymo dienos, neįvyko.

Išsamesnė informacija yra pateikiama [2021 m. finansinių ataskaitų aiškinamojo rašto 32 pastaboje](#).

Per 3 2022 m. mėnesius nebuvo kitų teismo ir trečiųjų teismo (arbitražo) procesų, galinčių turėti ar turėjusių įtakos AB „Grigeo“ finansinei būklei.

## 18. Poataskaitiniai įvykiai

2022 m. vasario 24 d. Rusijos pradėtas karas prieš Ukrainą turi neigiamą įtaką Grupės 2022 m. finansiniams rezultatams. Grupės patronuojamoji įmonė AB „Grigeo Klaipėda“ Ukrainoje yra investavusi į patronuojamąją įmonę AT „Mena Pak“, kuri, prasidėjus karui, visiškai sustabdė veiklą. Veikla buvo atnaujinta 2022 m. gegužės mėnesį.

### Neapibrėžtumai susiję su investicijos į AT „Mena Pak“

Grupės finansinės būklės ataskaitoje yra sukonsoliduoti AT „Mena Pak“ turtas ir įsipareigojimai:

AT „Mena Pak“	2022.03.31	2021.12.31
Ilgalaikis turtas	694	786
Trumpalaikis turtas	2 073	2 308
<b>TURTAS, IŠ VISO</b>	<b>2 768</b>	<b>3 094</b>
Akcininkų nuosavybė	2 503	2 670
Ilgalaikiai įsipareigojimai	14	17
Trumpalaikiai įsipareigojimai	251	407
<b>AKCININKŲ NUOSAVYBĖ IR ĮSIPAREIGOJIMAI, IŠ VISO</b>	<b>2 768</b>	<b>3 094</b>

**18. Poataskaitiniai įvykiai (tęsinys)**

2022 m. Grupės 3 mėnesių bendrųjų pajamų ataskaitoje yra sukonsoliduoti šie AT „Mena Pak“ rezultatai:

AT „Mena Pak“	2022 m. 1-3 mėn.
Pajamos	1 007
Pelnas prieš mokesčius	(11)
Grynasis pelnas	(11)
EBITDA	54

AT „Mena Pak“ karo metu nepatyrė žalos, 2022 m. gegužės mėnesį atnaujino veiklą, tačiau Grupės vadovybės vertinimu, dėl vykstančio karo ir didelio ateities įvykių neaiškumo dėl AT „Mena Pak“ 2,8 mln. eurų turto ir 0,3 mln. eurų įsipareigojimų egzistuoja didelis neapibrėžtumas.