

Uppgjör 3M 2022

Lilja Björk Einarsdóttir

Bankastjóri

Hreiðar Bjarnason

Framkvæmdastjóri
Fjármála og rekstrar



Stöðugur árangur – Landsbanki nýrra tíma

- Traustur efnahagur styður við metnaðarfulla stefnu bankans

Góður fyrsti fjórðungur

Hreinar vaxtatekjur aukast um 19% og hreinar þjónustutekjur um 28%. Áfram góð afkoma hjá Landsbréfum eftir frábært ársuppgjör félagsins.

Útlánaaukning og sterkur efnahagur

Útlán aukast um 37 ma.kr., eða 30 ma.kr. að teknu tilliti til gengisbreytinga, og markaðshlutdeild í íbúðalánum er 29%.

Lítill fjármögnunarpörf út árið

Alls voru gefnir út 36 ma.kr. undir EMTN-skuldabréfaramma og með sértryggðum skuldabréfum sem hafa A- lánshæfiseinkunn.

Traustur og fjárhagslega sterkur banki

Sterk eiginfjárstaða upp á 265 ma.kr., 63 ma. kr. umfram kröfur eftirlitsaðila. Greiddur arður á árinu er samtals 20,6 ma.kr.

Ánægðustu viðskiptavinirnir og snjallar lausnir

Um 89% af því er áður var framkvæmt í afgreiðslu er nú aðgengilegt í sjálfsafgreiðslu og notkun er mikil. Um 80% verðbréfakaupa fara fram í appi og netbanka.

Sjálfbær fjármál eru framtíðin

11 fyrirtækjum hefur verið veitt sjálfbærniúmeri Landsbankans sem tengir samtals EUR 600m sjálfbæra fjármögnun bankans við lánveitingar til viðskiptavina.

Stöðug framför

Landsbankinn var fyrstur banka til að ljúka rafrænni þinglýsingu íbúðalána sem einfaldar viðskiptavinum verulega að ljúka fjármögnun íbúða.

Hagnaður

3,2 ma.kr.

4,7% arðsemi eigin fjár

Eiginfjárlutfall

24,3%

Lágmarkskrafa 18,9%

Kostnaðarlutfall

54,9%

Hlutfall kostnaðar og tekna (K/T hlutfall)

Heildarútlán

1.417 ma.kr.

Arðgreiðsla

20,6 ma.kr.

Eignir í stýringu

722 ma.kr.*

*Að meðtöldum lífeyrissparnaði



11 sjálfbærniúmeri hafa verið veitt



Verðbréf í appi

Ánægjuvugin



Við erum til staðar og einföldum viðskiptavinum lífið

39%

markaðshlutdeild á einstaklingsmarkaði*

*Heimild: Landsbankinn

58%

nýrra íbúðalána voru með fasta vexti samanborið við 15% á 1F 2021



Fyrsta rafræna þinglýsingin

Rafrænar þinglýsingar skila sér í bættri þjónustu og styttri biðtíma fyrir viðskiptavinum

39%

nýrra íbúðalána til fyrstu kaupenda*

*mars 2022

88.000

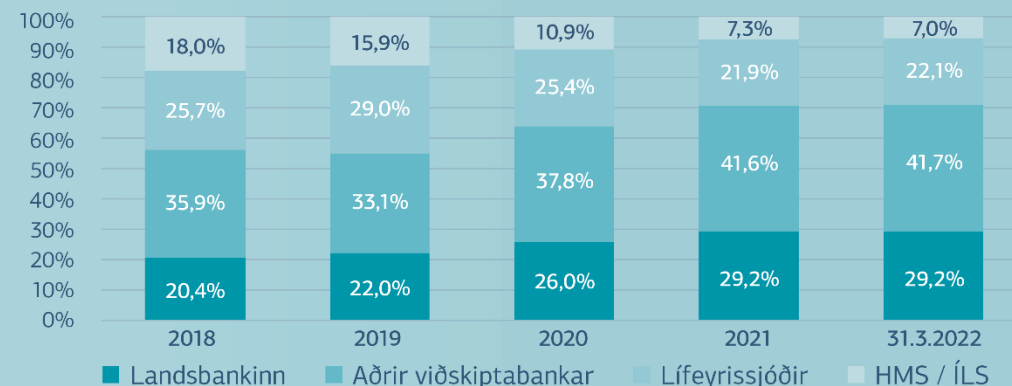
viðskiptavinir nota netbankann til að sinna fjármálunum

90.000

viðskiptavinir nota appið til að sinna fjármálunum

Markaðshlutdeild á íbúðalánamarkaði

Heimild: Opinber uppgjör bankanna og hagtölur Seðlabanka Íslands



Framúrskarandi fyrirtækjaþjónusta

Hjá Landsbankanum starfar
öflugur hópur sérfræðinga
sem styður verðmætasköpun
með því að koma til móts
við þarfir fyrirtækja.

32,9%

markaðshlutdeild á
fyrirtækjamarkaði

75%

kreditkorta voru stofnuð
í sjálfsafgreiðslu

80%

umsókna um nýja innlánsreikninga
fyrirtækja voru sendar inn í
sjálfsafgreiðslu

467

lögaðilar hófu viðskipti við
bankann á fyrsta ársfjórðungi

3.409

skjöl voru undirrituð með rafrænum
hætti á ársfjórðungnum

Heildstæð sparnaðar- og fjárfestingarþjónusta

Persónuleg þjónusta og ábyrg ráðgjöf hjálpar fyrirtækjum og einstaklingum að taka upplýstar ákvarðanir

35%

aukning á þjónustutekjum í eignastýringu og miðlun á milli ára

30%

aukning í fjölda kaupa í sjóðum Landsbréfa milli ára

80%

af kaupum í sjóðum Landsbréfa og hlutabréfum eru gerð í sjálfsafgreiðslu

Við vinnum að sjálfbærni



Landsbankinn leggur áherslu á fjögur heimsmarkmið Sameinuðu þjóðanna í starfsemi sinni. Markmið 5, um jafnrétti kynjanna, er eitt þeirra. Eitt það mikilvægasta sem hægt er að gera í íslensku atvinnulífi til að stuðla að jafnrétti kynjanna er að vinna gegn kynbundnum launamun og jafnrétti á vinnumarkaði. Með innleiðingu jafnlaunastaðals kom Landsbankinn sér upp stjórnunarkerfi sem tryggir að málsmeðferð og ákvarðanir í launamálum byggji á málefnalegum sjónarmiðum og feli ekki í sér kynbundna mismunum.



Jafnlaunavottun var lögfest árið 2017 og fékk bankinn sína fyrstu jafnlaunavottun árið 2019. Landsbankinn hefur ávallt lagt ríka áherslu á að vinna gegn kynbundnum launamun og það er ánægjulegt að segja frá því að í febrúar 2022 fengum við endurvottun á jafnlaunakerfið okkar.

Helstu sjálfbærni verkefni okkar á 1F



Sjálfbærnisjóður

Á fyrsta ársfjórðungi var opnað fyrir umsóknir í Sjálfbærnisjóð Landsbankans þar sem áhersla er lögð á að styrkja verkefni sem stuðla að orkuskiptum.



Vistvæn bílalan

19% bílálána Landsbankans eru vegna kaupa á rafbílum.



Sjálfbærni merki Landsbankans

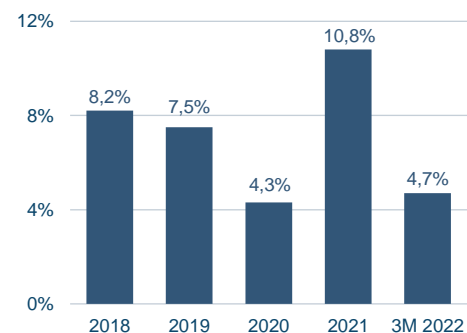
Í þágu sjálfbærni miðlum við þekkingu okkar til viðskiptavina til að gera félögum kleift að fjármagna verkefni á sjálfbæran hátt. 11 fyrirtæki hafa fengið sjálfbærni merki Landsbankans.

Fjárhagsleg markmið og þróun lykilmælikvarða

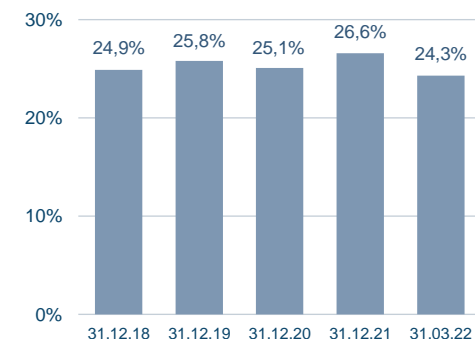
- Sterk fjárhagsstaða og áfram tækifæri til að ná hagkvæmari fjárhagsskipan

	Markmið	3M 2022	Leiðbeinandi viðmið
Arðsemi			
Arðsemi eigin fjár	≥ 10%	4,7%	Langtímamarkmið bankans er að arðsemi eigin fjár verði um eða yfir 10%. Vænt arðsemi eigin fjár á árinu 2022 er 7,0 – 9,0%.
Skilvirkni			
Kostnaður sem hlutfall af tekjum (K/T)	≤ 45%	54,9%	Vænt K/T hlutfall á árinu 2022 er 40 - 43%.
Fjárhagslegur styrkur			
Arðgreiðsluhlutfall	~ 50%	50%	Reglulegar arðgreiðslur verði um 50% af hagnaði fyrra árs. Til viðbótar er stefnt að sérstökum arðgreiðslum til þess að auka hagkvæmni í fjármagnsskipan.
Almennt eigið fé þáttar 1 (CET1)	≥ 18%	22,6%	Stefnt er að útgáfu víkjandi fjármögnunar á árinu en það er þó háð markaðsaðstæðum.
Eiginfjárlutfall alls	≥ 22%	24,3%	Vera í hæsta flokki fyrir áhættuvegið eiginfjárlutfall eins og það er metið af lánshæfismatsfyrirtækjum.

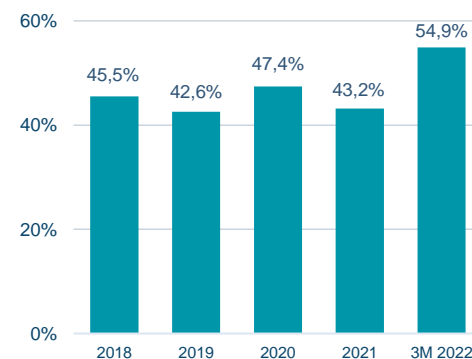
Arðsemi eigin fjár



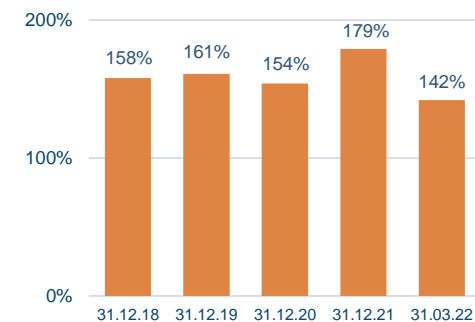
Eiginfjárlutfall alls



Kostnaðarhlutfall (K/T)



Heildarlausafjárþekjuhlutfall



Landsbanki nýrra tíma

ÁNÆGÐIR VIÐSKIPTAVINIR

—
Einföldum viðskiptavinum lífið
Frumkvæði

STÖÐUG FRAMFÖR

—
Snjallari starfsemi
Traustur banki

VIÐ ELSKUM ÁRANGUR

—
Árangursdrifin menning
Vinnustaður framtíðarinnar

Rekstrarreikningur

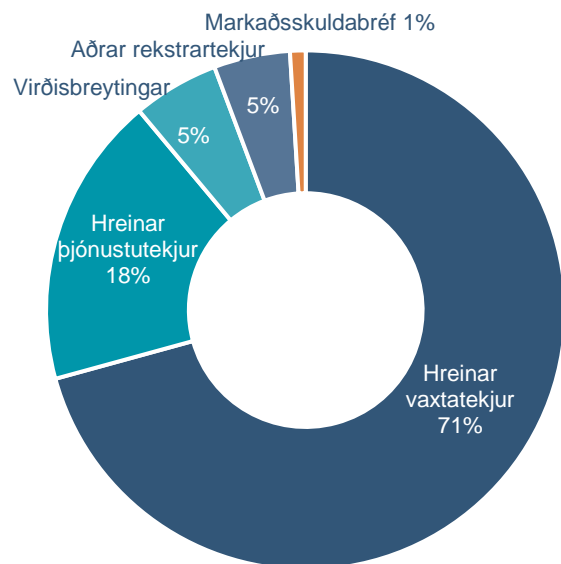


Rekstrarreikningur

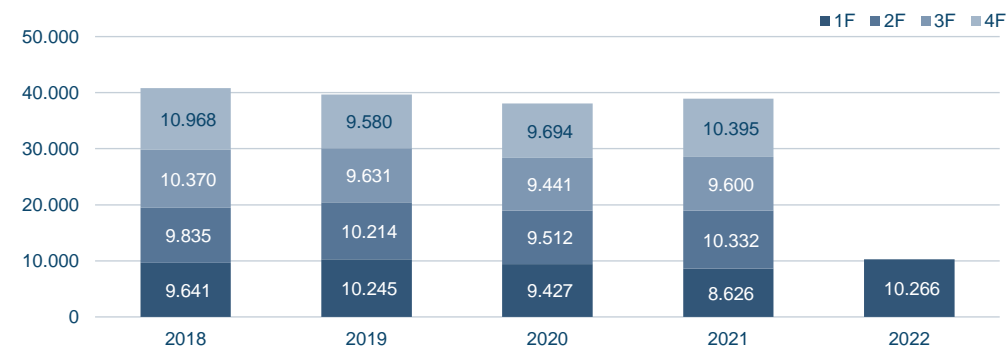
	3M 2022	3M 2021	Breyting	
Hreinar vaxtatekjur	10.266	8.626	1.640	19%
Hreinar þjónustutekjur	2.639	2.054	585	28%
Hrein virðisbreyting útlána	778	2.489	-1.711	-69%
Aðrar rekstrartekjur og (gjöld)	-1.693	2.590	-4.283	-165%
Rekstrartekjur samtals	11.990	15.759	-3.769	-24%
Laun og launatengd gjöld	3.755	3.769	-14	0%
Annar rekstrarkostnaður	2.399	2.315	84	4%
Skattur á heildarskuldir fjármálafyrirtækja	510	467	43	9%
Rekstrargjöld samtals	6.664	6.551	113	2%
Hagnaður fyrir skatta	5.326	9.208	-3.882	-42%
Tekjuskattur	2.110	1.590	520	33%
Hagnaður tímabilsins	3.216	7.618	-4.401	-58%

Hreinar rekstrartekjur

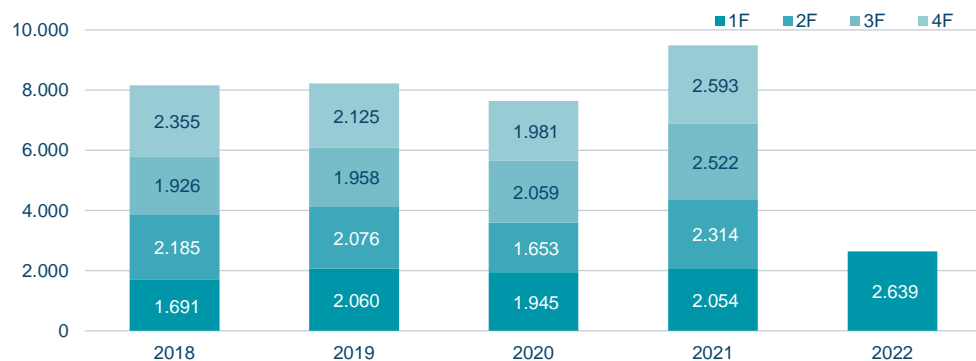
- Aukin umsvif skila 28% aukningu í þjónustutekjum milli ára



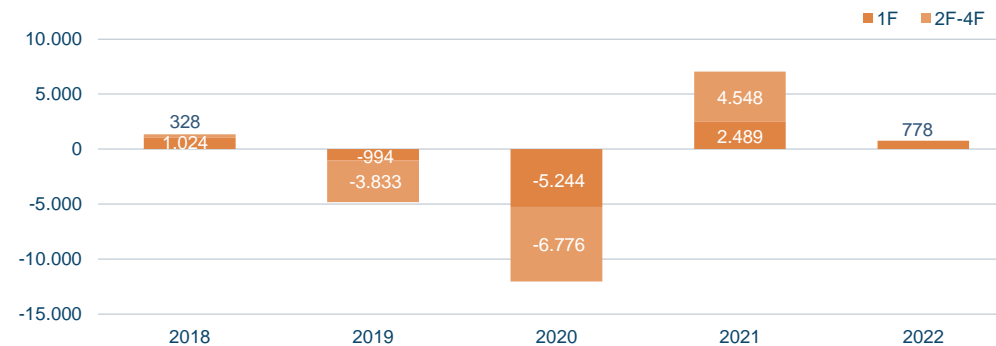
Hreinar vaxtatekjur



Hreinar þjónustutekjur



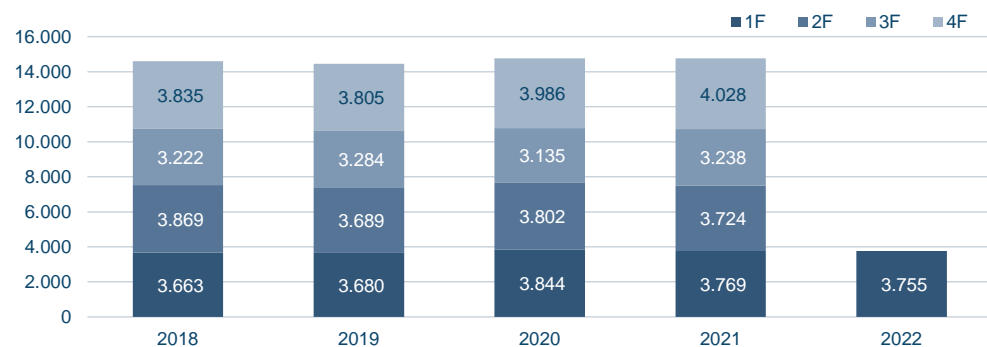
Virðisbreytingar



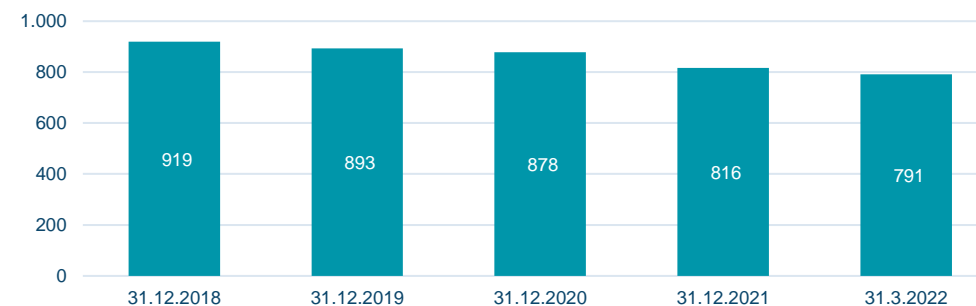
Rekstrargjöld

- Stöðugildum fækkar og heildarlaunakostnaður er stöðugur

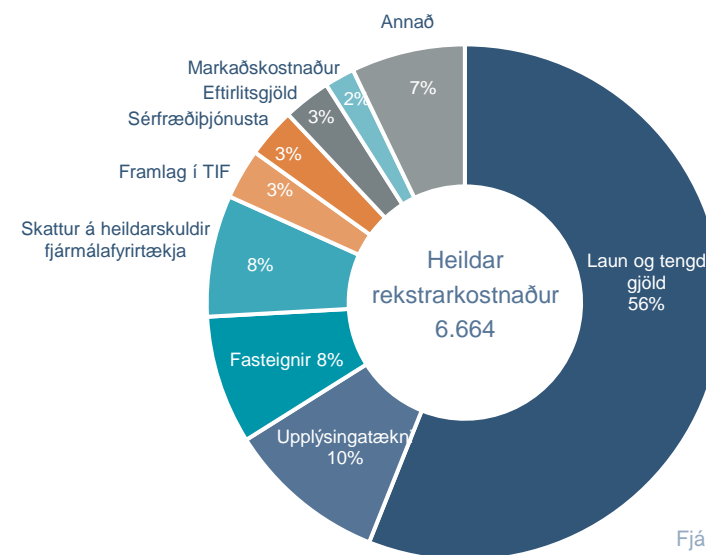
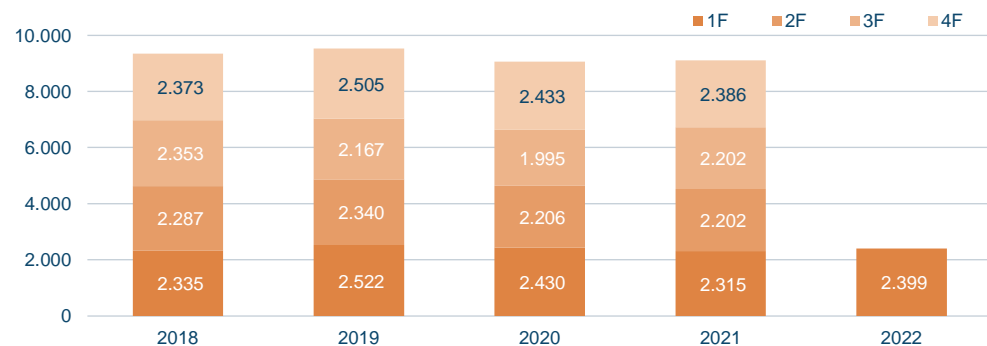
Laun og tengd gjöld



Stöðugildi



Annar rekstrarkostnaður



Fjárhæðir í milljónum króna



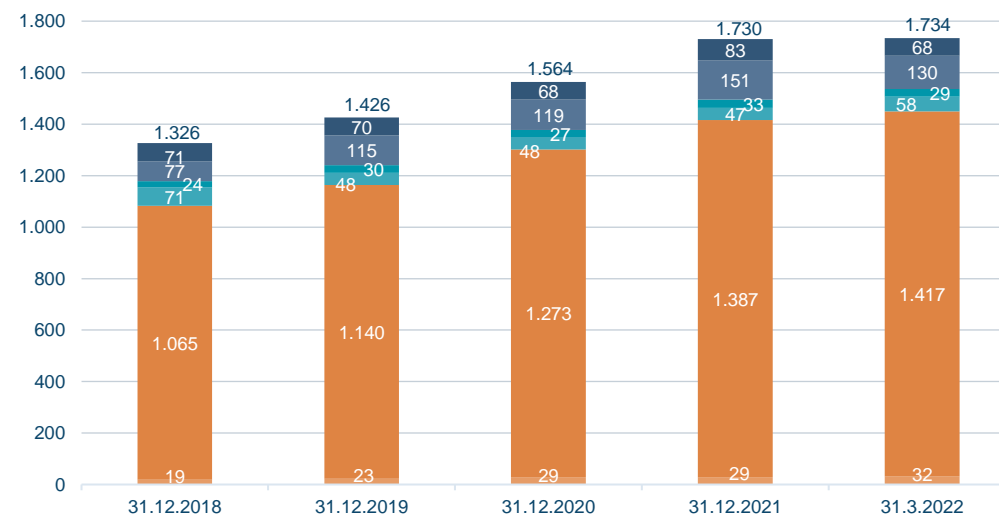
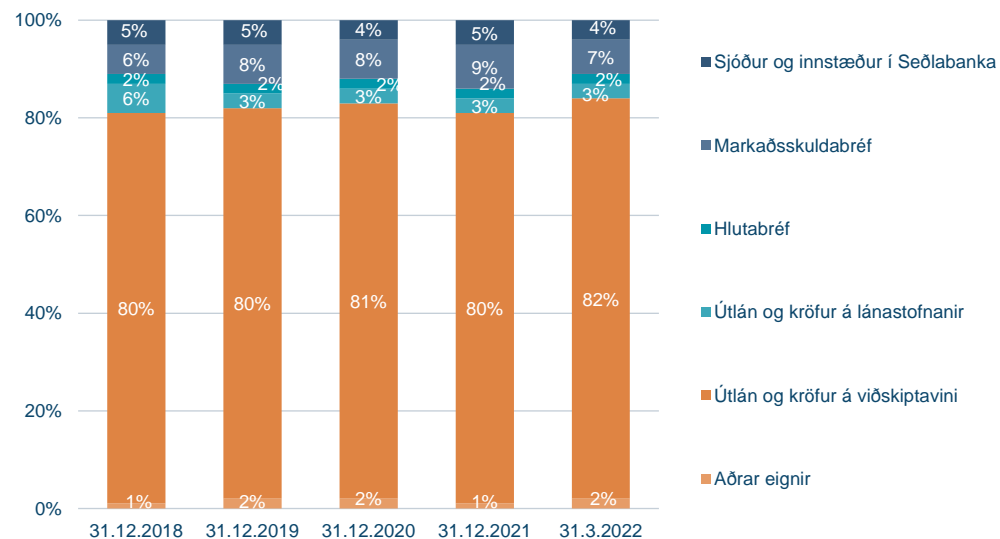
Efnahagsreikningur



Heildareignir

	31.3.2022	31.12.2021	Breyting	
Sjóður og innstæður í Seðlabanka	68	83	-15	-18%
Markaðsskuldabréf	130	151	-21	-14%
Hlutabréf	29	33	-4	-12%
Útlán og kröfur á lánastofnanir	58	47	11	23%
Útlán og kröfur á viðskiptavini	1.417	1.387	30	2%
Aðrar eignir	32	29	3	10%
Samtals	1.734	1.730	4	0%

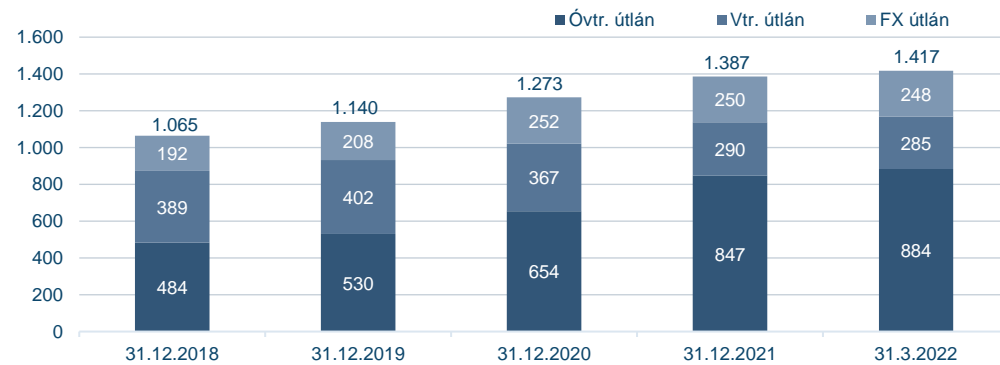
- Útlán til einstaklinga jukust um 17 milljarða króna. Íbúðalán hækkuðu um 2% eða um 14 milljarða króna.
- Útlán til fyrirtækja jukust um 21 milljarð króna, sé litið framhjá gengisáhrifum.



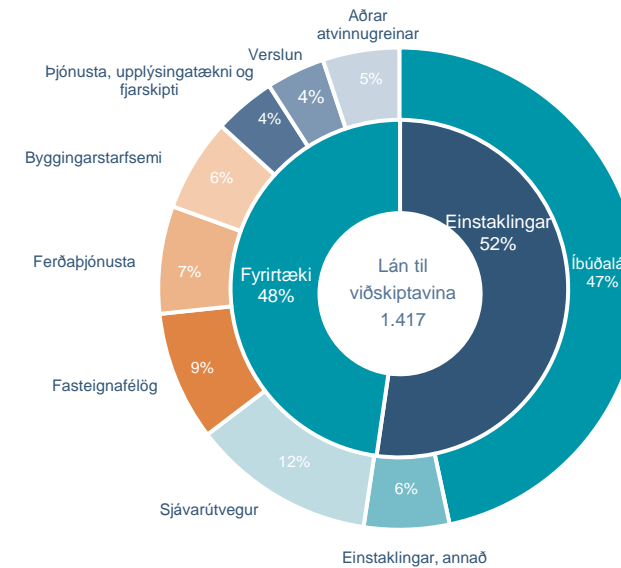
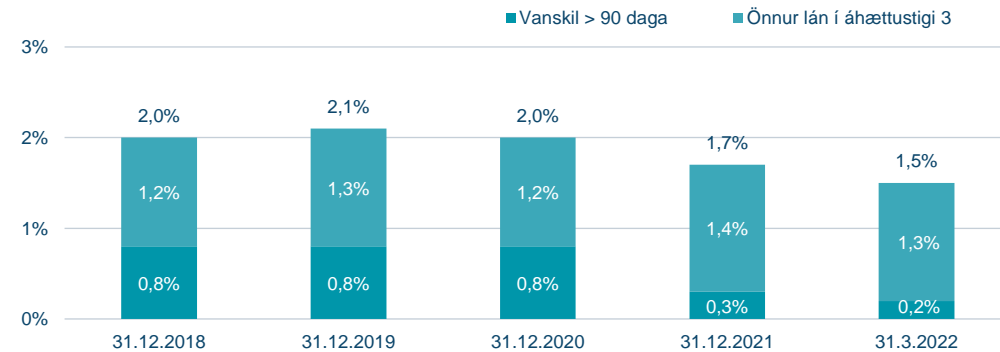
Útlán og kröfur á viðskiptavini

- Vinsældir óverðtryggðra lána halda áfram að aukast á sama tíma og vanskilahlutföll hafa aldrei verið lægri

Heildarútlán



Vandræðalán



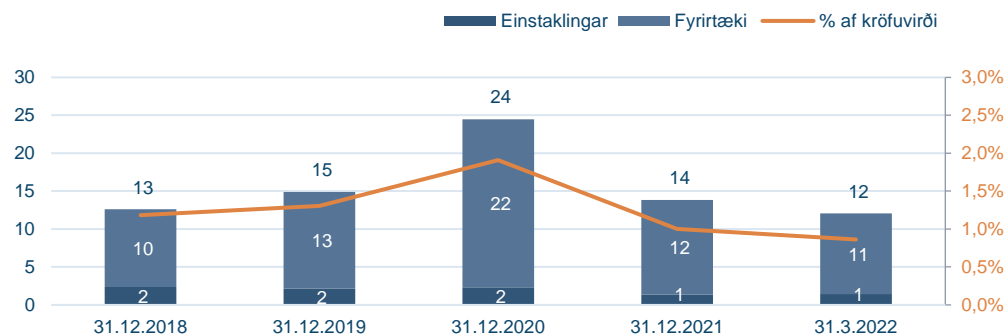
Útlán eftir áhættustigum

	Bókfært virði brúttó		Virðisrýrnunarsjóður		Bókfært virði	
Áhættustig 1	1.276	89,3%	3	0,2%	1.273	89,9%
Áhættustig 2	98	6,9%	3	3,2%	95	6,7%
Áhættustig 3	27	1,9%	6	23,6%	21	1,5%
Gangvirði	28	2,0%			28	2,0%
Samtals	1.429	100%	12	0,8%	1.417	100%

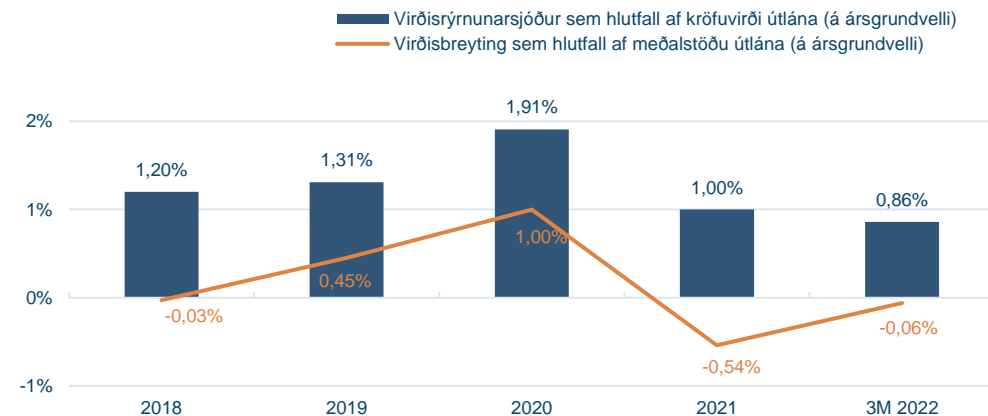
Virðisbreyting útlána

- Ört minnkandi efnahagsleg áhrif Covid-19 á útlánasafn bankans

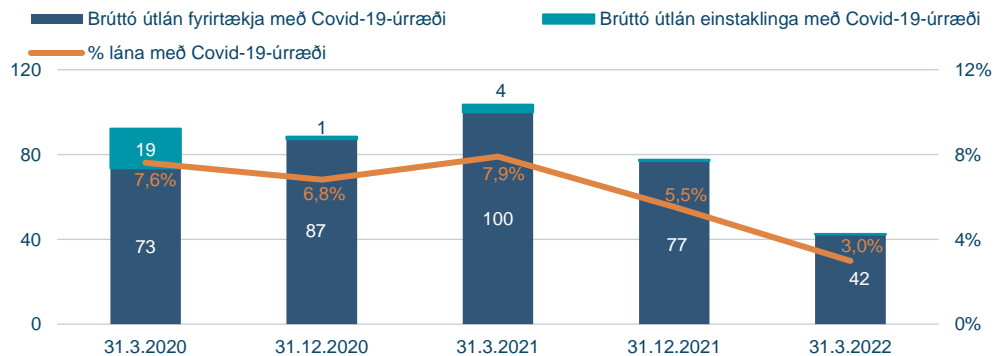
Virðisrýrnunarsjóður vegna útlána og krafna til viðskiptavina



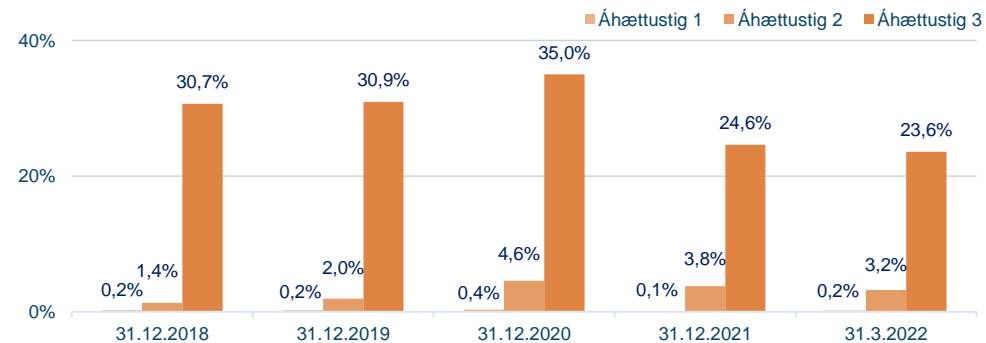
Áhættukostnaður útlána



Covid-19-aðlögun frá 2020



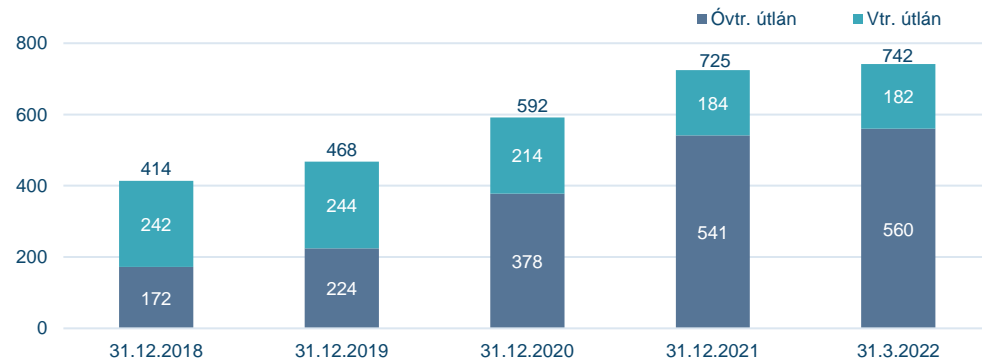
Virðisrýrnunarsjóður sem hlutfall af kröfuvirði



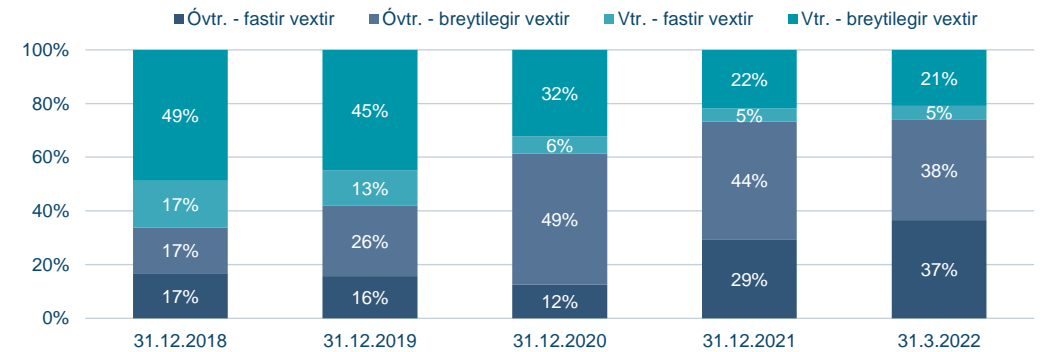
Útlán til einstaklinga

- Veruleg aukning í óverðtryggðum íbúðalánum á föstum vöxtum samhliða hækkandi verðbólgu og vaxtahækkun Seðlabankans

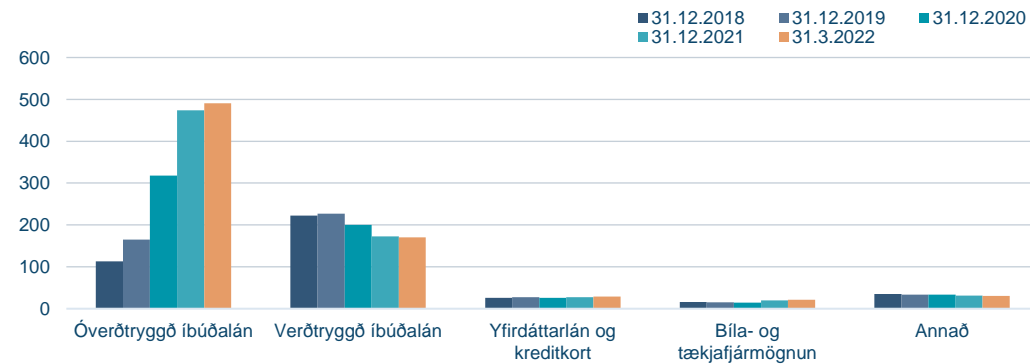
Útlán til einstaklinga



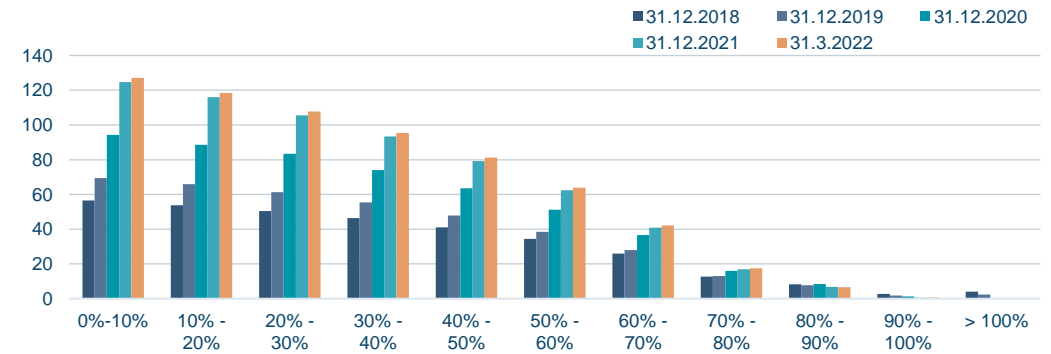
Íbúðalán eftir tegund vaxta



Útlán heimila eftir lánsformum



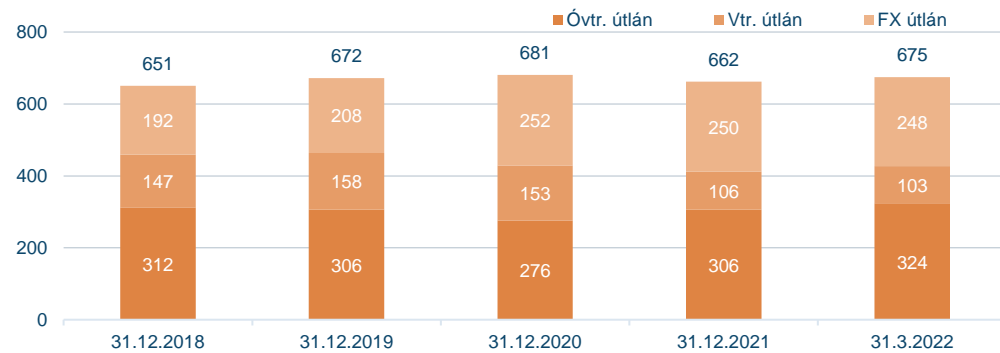
Dreifing á uppsöfnuðu veðhlutfalli íbúðalána



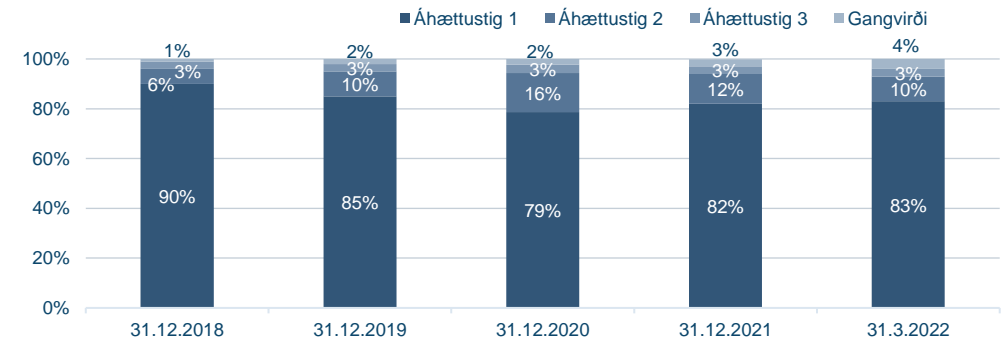
Útlán til fyrirtækja

- Hófleg aukning í útlánum til fyrirtækja

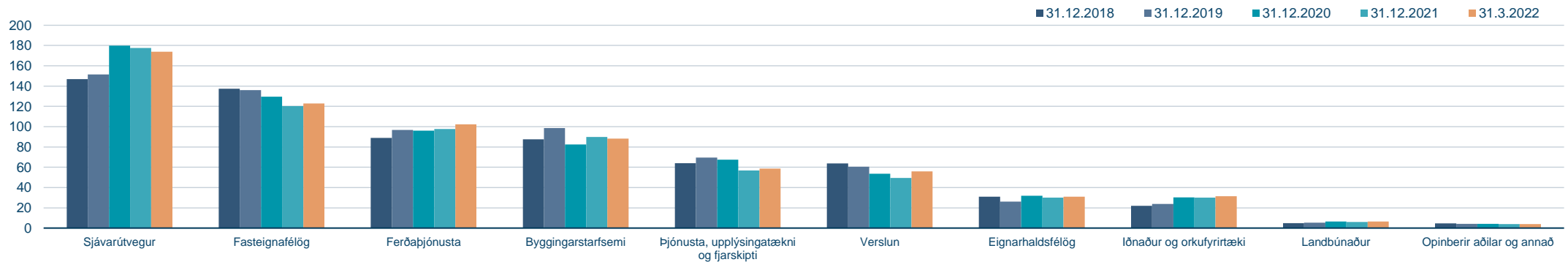
Útlán til fyrirtækja



Útlán til fyrirtækja eftir flokkun í áhættustig



Útlán til fyrirtækja eftir atvinnugreinum

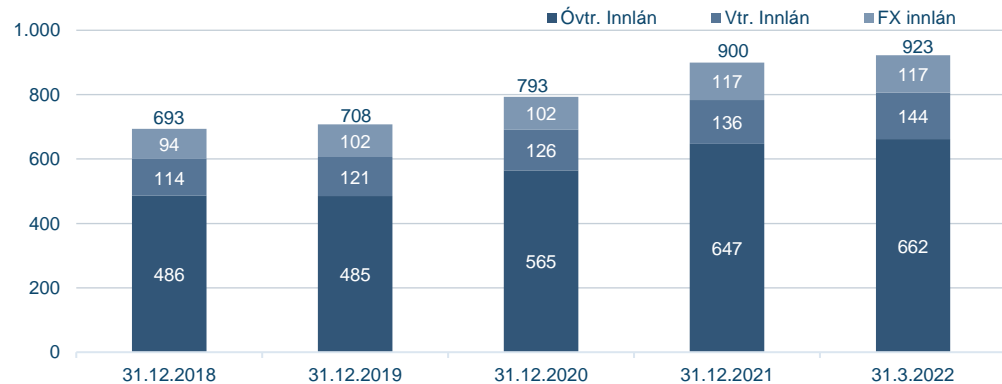


Skuldir og eigið fé

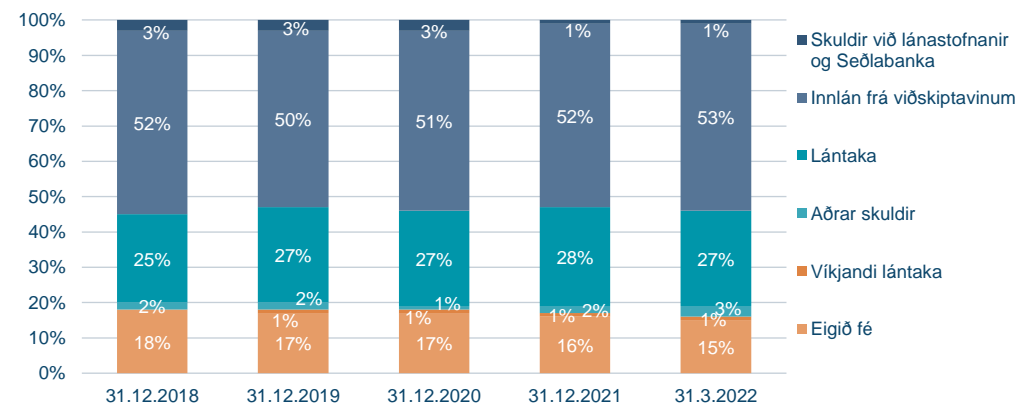
	31.3.2022	31.12.2021	Breyting	
Skuldir við lánastofnanir og Seðlabanka	7	10	-3	-30%
Innlán frá viðskiptavinum	923	900	23	3%
Lántaka	473	486	-13	-3%
Aðrar skuldir	46	30	16	53%
Víkjandi lántaka	20	21	-1	-5%
Eigið fé	265	283	-18	-6%
Samtals	1.734	1.730	4	0%

- Innlán frá viðskiptavinum aukast um 23 milljarða frá áramótum.
- Aukin útgáfa sértryggðra skuldabréfa samhlíða aukningu í íbúðalánum.

Innlán frá viðskiptavinum



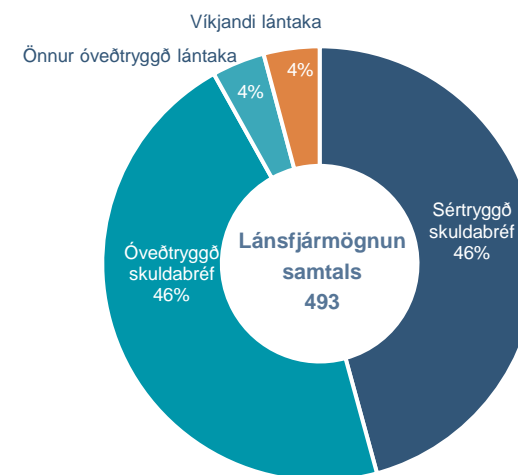
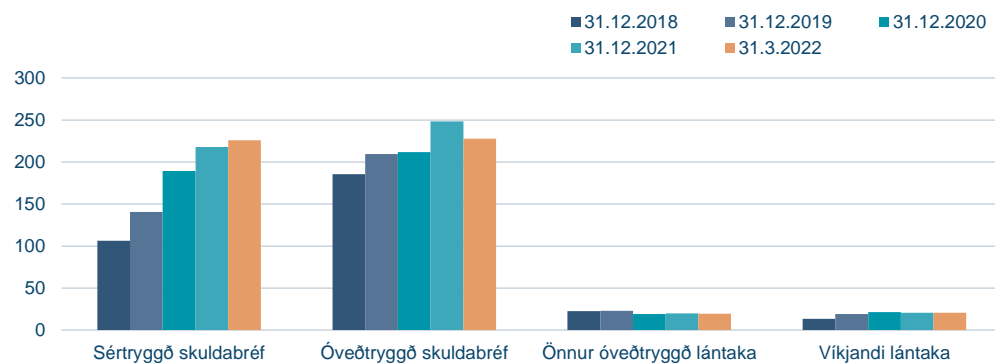
Skuldir og eigið fé



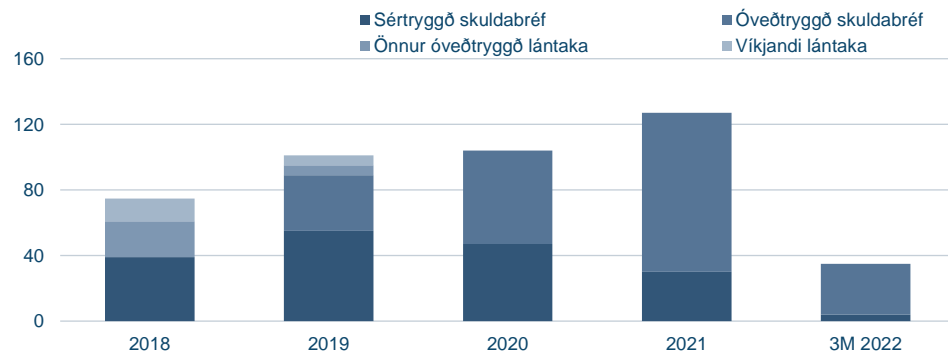
Lánsfjármögnun

- Áframhaldandi gott aðgengi bankans að lánsfjármögnun, bæði innanlands og erlendis

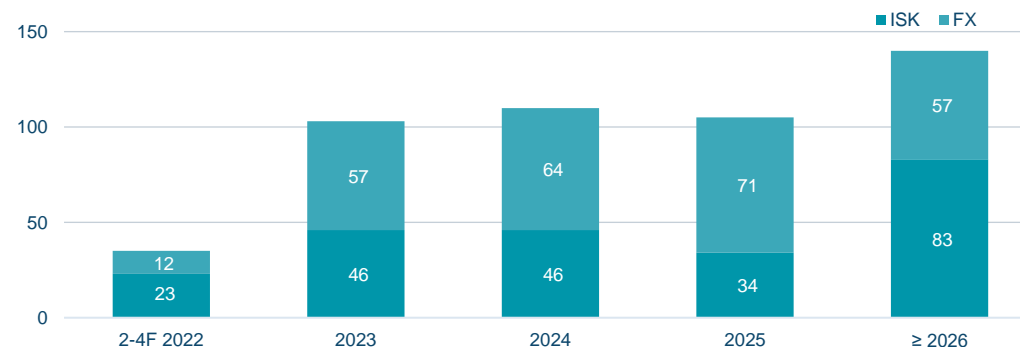
Sundurliðun lánsfjármögnunar



Útgáfa lánsfjármögnunar



Endurgreiðsluferill lánsfjármögnunar *



*EUR 100m víkjandi lán er á gjalddaga 2028 með innköllunarheimild 2023.
ISK 5,5 milljarða víkjandi lán er á gjalddaga 2029 með innköllunarheimild 2024.

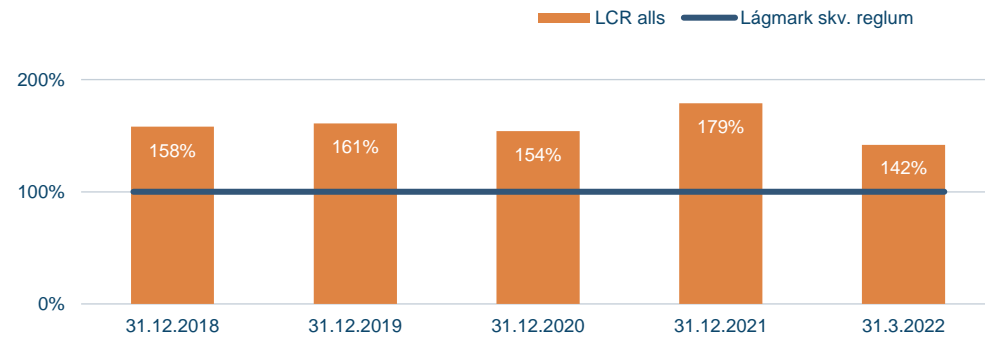
Fjárhæðir í milljörðum króna



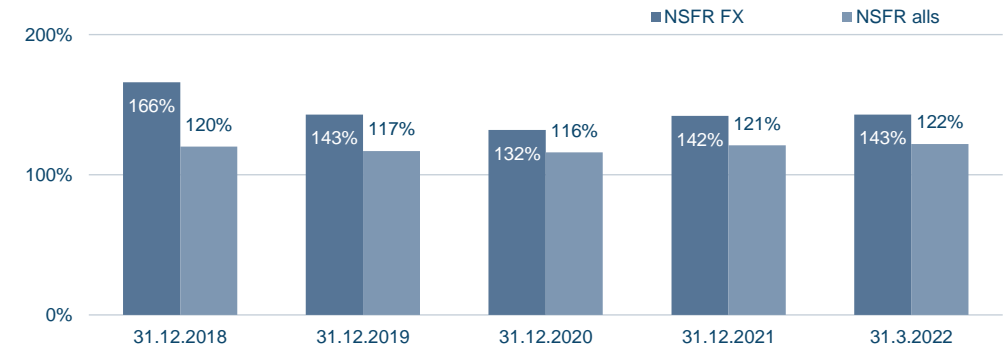
Lausafjárþekja og fjármögnunarþekja

- Sterk lausafjár- og fjármögnunarhlutföll

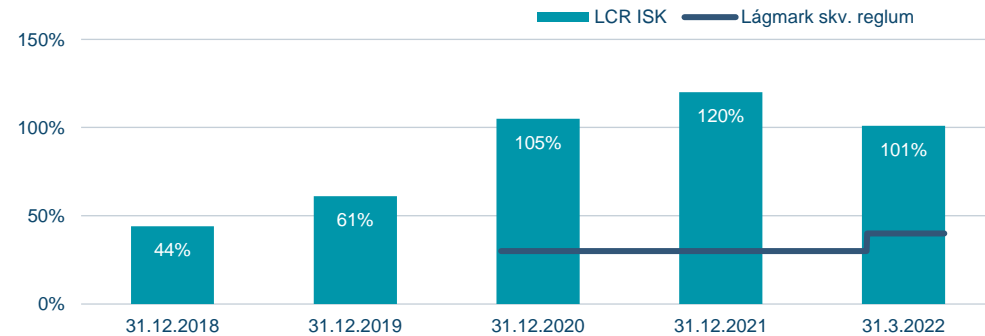
Heildarlausafjárþekja



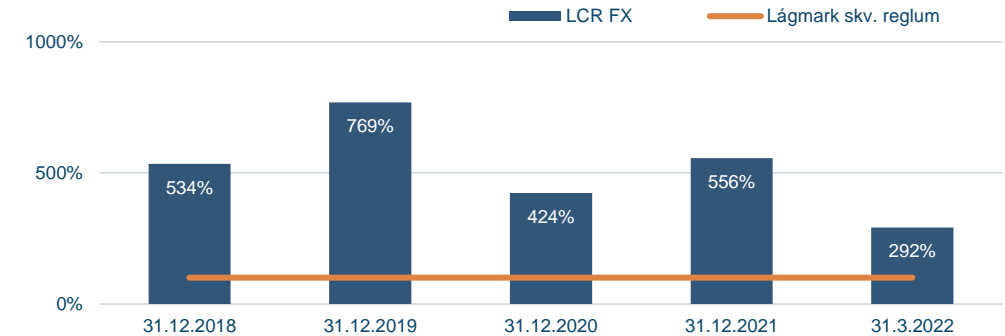
Fjármögnunarþekja



Lausafjárþekja ISK



Lausafjárþekja erlendra mynta

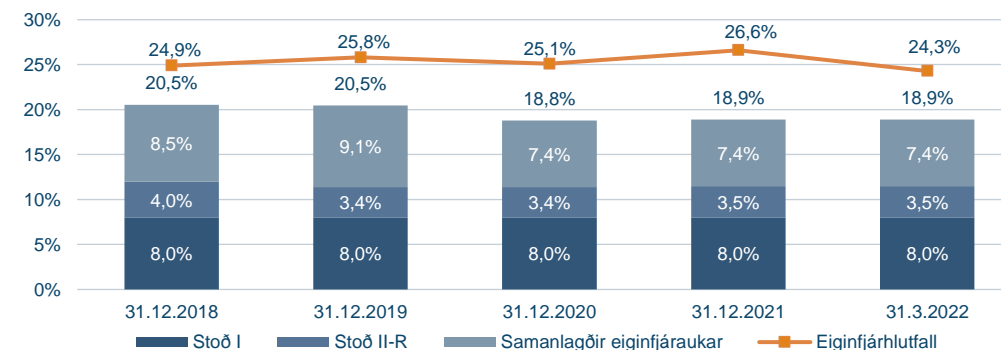


Eiginfjárkröfur

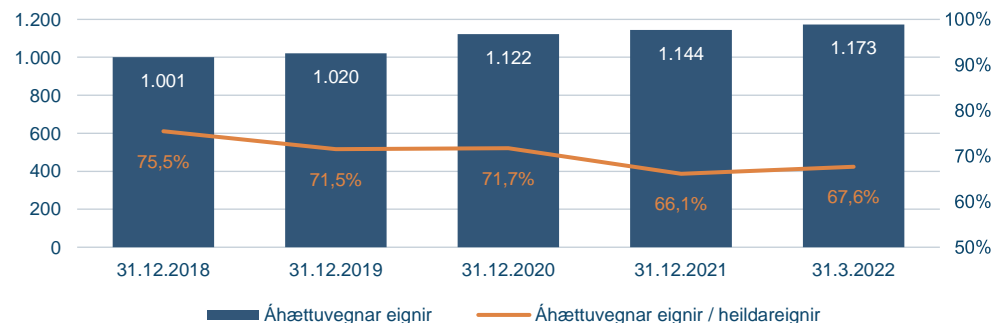
- Sterk eiginfjárlutföll í samræmi við markmið

	CET1	Tier 1	Alls
Stoð I	4,5%	6,0%	8,0%
Stoð II-R	2,0%	2,6%	3,5%
Lámarkskrafa undir Stoð I og Stoð II-R	6,5%	8,6%	11,5%
Eiginfjáruki vegna kerfisáhættu	2,9%	2,9%	2,9%
Eiginfjáruki fyrir kerfislega mikilvæg fjármálafyrirtæki	2,0%	2,0%	2,0%
Sveiflujöfnunarauki	0,0%	0,0%	0,0%
Verndunarauki	2,5%	2,5%	2,5%
Samanlögð krafa um eiginfjáruka undir Stoð II-G	7,4%	7,4%	7,4%
Heildarkrafa um eiginfjárgrunn	13,9%	16,0%	18,9%
Eiginfjárlutfall alls 31.3.2022	22,6%	22,6%	24,3%

Heildarkrafa um eiginfjárgrunn sem hlutfall af áhættugrunni



Áhættuvegnar eignir



- Samstæðan notast við staðalaðferð (e. standardised approach) við útreikning á eiginfjárkröfum undir Stoð I fyrir útlána- og markaðsáhættu. Fyrir rekstraráhættu notast bankinn við grundvallaraðferð (e. basic indicator approach). Bankinn beitir virkri nálgun (e. dynamic approach) hvað varðar aðlögunarákvæði um IFRS 9.
- Þann 29. september 2021 tilkynnti fjármálastöðugleikaráð að sveiflujöfnunaraukinn myndi hækka upp í 2,0% með gildistöku 29.9.2022.
- Skilavald Seðlabanka Íslands hefur samþykkt skilaáætlun bankans, með samþykki sínu tók skilavaldið ákvörðun um lágmarkskröfu um eiginfjárgrunn og hæfar skuldbindingar (MREL). MREL krafa bankans sem hlutfall af áhættugrunni (e. Total Risk Exposure Amount) er 23%.

Arðgreiðslur og eiginfjárhlutfall

- Stefna bankans er að greiða um 50% af hagnaði fyrra árs í arð

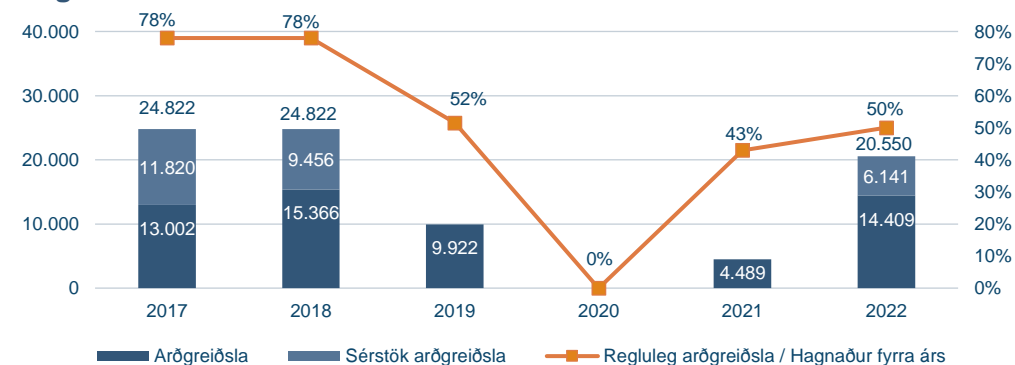
Arðgreiðsla 2022

- Aðalfundur bankans, sem haldinn var þann 23. mars 2022, samþykkti tillögu bankaráðs um að greiða arð til hluthafa vegna reikningsársins 2021 sem nemur 0,61 krónu á hlut. Fjárhæð arðgreiðslunnar miðað við útistandandi hluti nemur 14.409 milljónum króna, sem samsvarar 50% af hagnaði ársins 2021.
- Jafnframt var samþykkt sérstök arðgreiðsla að fjárhæð 6.141 milljón króna.
- Áhrif arðgreiðslunnar á eiginfjárhlutfall bankans er um 1,8 prósentustig.

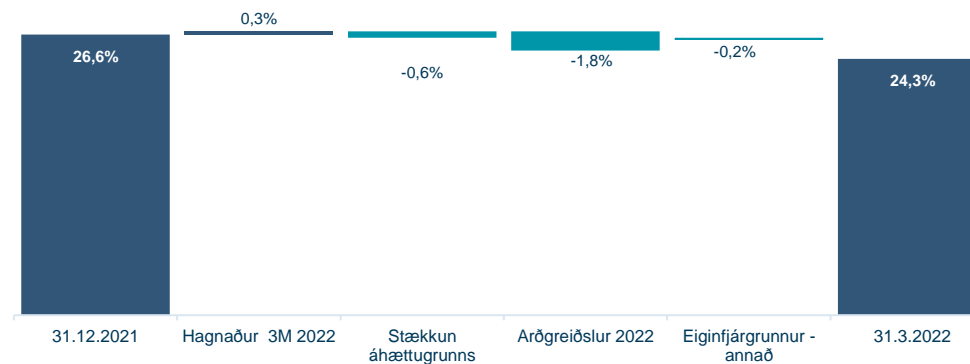
Arðgreiðslustefna Landsbankans

- Landsbankinn stefnir að því að reglulegar arðgreiðslur til hluthafa verði að jafnaði um 50% af hagnaði fyrra árs. Í samræmi við markmið um eiginfjárhlutfall er einnig stefnt að sérstökum arðgreiðslum til þess að auka hagkvæmni í fjármagnsskipan bankans.
- Við ákvörðun um fjárhæð arðgreiðslna verði tryggt að bankinn viðhaldi afar sterkri fjárhagsstöðu. Þannig verði tekið mið af áhættu í innra og ytra umhverfi, vaxtarhorfum og að bankinn viðhaldi til framtíðar traustri eiginfjár- og lausafjárstöðu og uppfylli lögbundnar kröfur um fjárhagsstöðu á hverjum tíma.

Arðgreiðslur



Eiginfjárhlutfall alls, breytingar 3M 2022



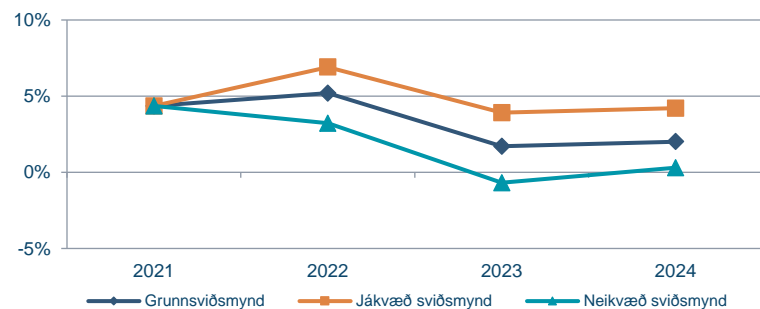
Viðauki



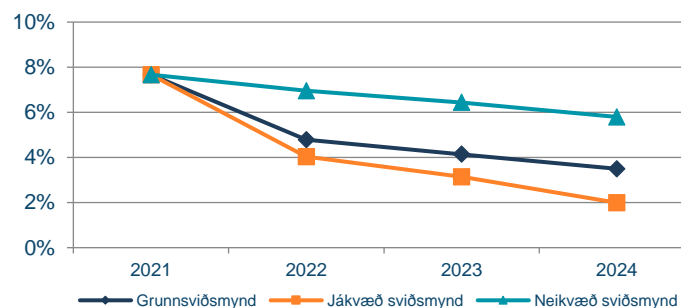
Efnahagssviðsmyndir vegna mats á væntu útlánatapi

- Hagfræðideild Landsbankans útbýr sviðsmyndir með spám um mikilvægar hagstærðir.
- Myndirnar sýna lykilhagstærðir sem notaðar voru við útreikning á væntu útlánatapi fyrir áhættustig 1 og 2.
- Spárnar sýna meðaltalsgildi fyrir næstu 12 mánuði og út spátímann, sem nær til meðallangs tíma.
- Við útreikning á væntu útlánatapi er jákvæðu sviðsmyndinni gefið 20% vægi, grunnsviðsmyndinni er gefið vægið 50% og neikvæðu sviðsmyndinni er gefið vægið 30%.

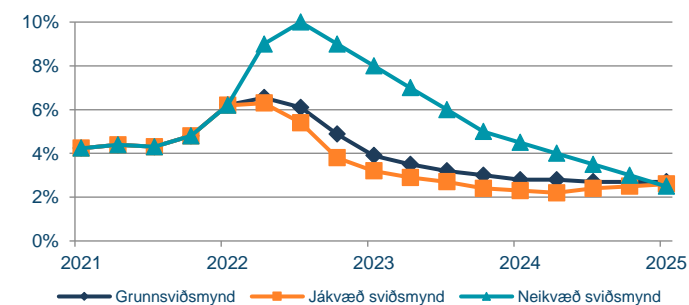
Hagvöxtur



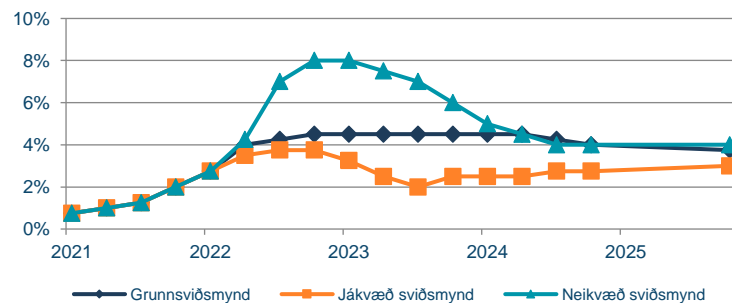
Atvinnuleysi



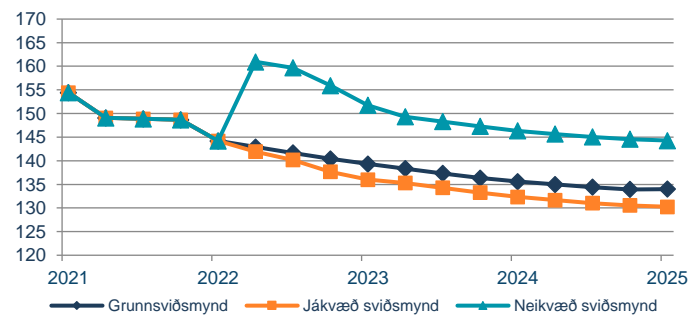
Verðbólga



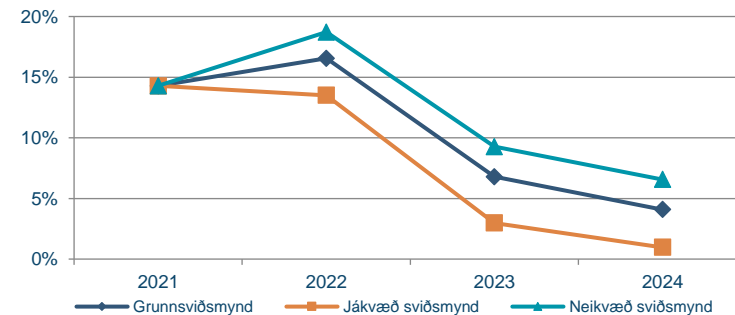
Meginvextir Sí (sjö daga bundin innlán)



EUR/ISK



Íbúðaverð (breyting milli ára)



Kennitölur

	1F 2022	4F 2021	3F 2021	2F 2021	1F 2021	2021	2020	2019	2018
Hagnaður eftir skatta	3.216	7.322	7.492	6.487	7.618	28.919	10.521	18.235	19.260
Arðsemi eigin fjár fyrir skatta	7,8%	14,0%	13,8%	12,2%	14,2%	13,6%	5,1%	9,6%	11,1%
Arðsemi eigin fjár eftir skatta	4,7%	10,5%	11,0%	9,8%	11,7%	10,8%	4,3%	7,5%	8,2%
Arðsemi heildareigna eftir skatta	0,7%	1,7%	1,8%	1,6%	1,9%	1,7%	0,7%	1,3%	1,5%
Eiginfjárlutfall alls	24,3%	26,6%	24,9%	25,1%	24,9%	26,6%	25,1%	25,8%	24,9%
Hreinar vaxtatekjur	10.266	10.395	9.600	10.332	8.626	38.953	38.074	39.670	40.814
Vaxtamunur í hlutfalli af meðalstöðu heildareigna	2,4%	2,4%	2,3%	2,5%	2,2%	2,3%	2,5%	2,8%	3,2%
Kostnaður sem hlutfall af tekjum (K/T)	54,9%	47,6%	37,9%	41,7%	45,8%	43,2%	47,4%	42,6%	45,5%
Heildarlausafjárþekja	142%	179%	172%	180%	202%	179%	154%	161%	158%
Lausafjárþekja erlendra mynta	292%	556%	443%	420%	477%	556%	424%	769%	534%
Lausafjárþekja ISK	101%	120%	113%	112%	120%	120%	105%	61%	44%
Fjármögnunarþekja	122%	121%	118%	121%	118%	121%	116%	117%	120%
Fjármögnunarþekja erlendra mynta	143%	142%	122%	140%	140%	142%	132%	143%	166%
Rekstrarkostnaður í hlutfalli af meðalstöðu heildareigna	1,4%	1,5%	1,3%	1,4%	1,5%	1,4%	1,6%	1,7%	1,9%
Heildareignir	1.733.644	1.729.798	1.718.358	1.677.297	1.600.952	1.729.798	1.564.177	1.426.328	1.326.041
Útlán í hlutfalli við innlán viðskiptavina	153,5%	154,1%	158,2%	157,6%	162,1%	154,1%	160,5%	161,1%	153,6%
Stöðugildi	791	816	837	844	869	816	878	893	919

Rekstur

	1F 2022	4F 2021	3F 2021	2F 2021	1F 2021	2021	2020	2019	2018
Hreinar vaxtatekjur	10.266	10.395	9.600	10.332	8.626	38.953	38.074	39.670	40.814
Hreinar þjónustutekjur	2.639	2.593	2.522	2.314	2.054	9.483	7.638	8.219	8.157
Hrein virðisbreyting útlána	778	3.247	1.008	293	2.489	7.037	-12.020	-4.827	1.352
Aðrar rekstrartekjur og (gjöld)	-1.693	482	2.216	1.569	2.590	6.857	4.561	8.455	3.587
Rekstrartekjur samtals	11.990	16.717	15.346	14.508	15.759	62.330	38.253	51.517	53.910
Laun og launatengd gjöld	3.755	4.028	3.238	3.724	3.769	14.759	14.767	14.458	14.589
Annar rekstrarkostnaður	2.399	2.386	2.202	2.202	2.315	9.105	9.064	9.534	9.348
Skattur á heildarskuldir fjármálafyrirtækja	510	508	525	513	467	2.013	1.815	4.204	3.860
Rekstrargjöld samtals	6.664	6.922	5.965	6.439	6.551	25.877	25.646	28.196	27.797
Hagnaður fyrir skatta	5.326	9.795	9.381	8.069	9.208	36.453	12.607	23.321	26.113
Tekjuskattur	2.110	2.473	1.889	1.582	1.590	7.534	2.086	5.086	6.853
Hagnaður tímabilsins	3.216	7.322	7.492	6.487	7.618	28.919	10.521	18.235	19.260

Efnahagur

	31.3.2022	31.12.2021	Breyting		31.12.2020	31.12.2019	31.12.2018
Sjóður og innistæður í Seðlabanka	68.406	82.425	-14.019	-17%	67.604	69.824	70.854
Markaðsskuldabréf	129.661	150.435	-20.774	-14%	119.330	115.262	77.058
Hlutabréf	28.990	33.347	-4.356	-13%	26.808	30.019	23.547
Útlán og kröfur á lánastofnanir	58.179	47.231	10.948	23%	48.073	47.929	71.385
Útlán og kröfur á viðskiptavinum	1.416.504	1.387.463	29.041	2%	1.273.426	1.140.184	1.064.532
Aðrar eignir	31.904	28.897	3.006	10%	28.936	23.110	18.665
Eignir samtals	1.733.644	1.729.798	3.847	0%	1.564.177	1.426.328	1.326.041
Skuldir við lánastofnanir og Seðlabanka	6.557	10.425	-3.868	-37%	48.725	48.062	34.609
Innlán frá viðskiptavinum	922.556	900.098	22.458	2%	793.427	707.813	693.043
Lántaka	472.827	486.042	-13.215	-3%	420.178	373.168	314.412
Aðrar skuldir	45.871	29.803	16.068	54%	22.227	30.470	31.027
Víkjandi lántaka	20.524	20.785	-261	-1%	21.366	19.081	13.340
Eigið fé	265.310	282.645	-17.335	-6%	258.255	247.734	239.610
Skuldir og eigið fé samtals	1.733.644	1.729.798	3.847	0%	1.564.177	1.426.328	1.326.041

Starfsþættir

1.1 - 31.3.2022	Einstaklingssvið	Fyrirtækjasvið	Eignastýring og miðlun	Fjárstýring og Viðskiptavakt	Aðrir starfsþættir	Jöfnunar-færslur	Samtals
Hreinar vaxtatekjur	4.223	4.677	162	1.236	-14	-18	10.266
Hreinar þjónustutekjur	714	408	1.590	-66	31	-38	2.639
Hrein virðisbreyting útlána	-59	841	-1	-3	0	0	778
Aðrar tekjur og (gjöld)	38	-4	21	-1.948	206	-6	-1.693
Rekstrartekjur (gjöld) samtals	4.916	5.922	1.772	-781	223	-62	11.990
Rekstrarkostnaður	-1.529	-747	-503	-519	-2.901	45	-6.154
Skattur á heildarskuldir fjármálafyrirtækja	-201	-101	-2	-204	-2	0	-510
Úthlutaður kostnaður	-1.019	-694	-269	-243	2.225	0	0
Hagnaður (tap) fyrir skatta	2.167	4.380	998	-1.747	-455	-17	5.326
Tekjuskattur	-555	-1.141	-354	-171	111	0	-2.110
Hagnaður (tap) tímabilsins	1.612	3.239	644	-1.918	-344	-17	3.216
Heildareignir	789.696	607.707	12.471	701.519	23.041	-400.790	1.733.644
Heildarskuldir	752.331	499.694	7.938	586.120	23.041	-400.790	1.468.334
Úthlutað eigið fé	37.365	108.013	4.533	115.399	-		265.310

Fyrirvari

- Kynningu þessari er einvörðungu ætlað að vera til upplýsinga og skal hvorki tekið sem tilboði eða hvatningu um áskrift, kaup eða sölu á fjármálagerningum af hvaða tegund sem er.
- Upplýsingar í kynningu þessari hafa ekki verið sannreynðar sérstaklega. Landsbankinn ábyrgist ekki að upplýsingar eða skoðanir í kynningu þessari séu nákvæmar, sanngjarnar eða tæmandi.
- Í kynningu þessari kunna að vera áætlanir og framtíðarspár sem eru háðar ýmsum áhættu- og óvissuþáttum sem gætu leitt til þess að raunveruleg niðurstaða verði í verulegum atriðum önnur og sem gætu haft neikvæð fjárhagsleg áhrif á þau atriði sem fjallað er um í kynningu þessari.
- Landsbankinn ber enga ábyrgð á beinu eða óbeinu tjóni, hvernig sem það er tilkomið, vegna notkunar á þessari kynningu.
- Landsbankinn er ekki skuldbundinn til að uppfæra kynningu þessa, veita frekari upplýsingar eða leiðrétta villur sem kunna að koma í ljós.