

Kvartalsrapport

1. kvartal 2026

Indhold

Ledelsesberetning	2
Kvartalsrapporten i overblik	2
Hoved- og nøgletal for 1. kvartal 2026	4
Ledelsesberetning for 1. kvartal 2026	5
Ledespåtegning	10
Resultatopgørelse og totalindkomstopgørelse	12
Balance	13
Egenkapitalopgørelse	14
Noteoversigt	16
Noter til delårsrapporten	17

Ledelsesberetning

Kvartalsrapporten i overblik

Med et resultat før skat på kr. 36,3 mio. for de første 3 måneder er GrønlandsBANKEN kommet fornuftigt fra start i 2026. Resultat er som forventet påvirket af det i gennem 2025 faldende renteniveau og er da også lavere end resultatet på kr. 39,1 mio. i samme periode af 2025. Basisresultatet udgør kr. 37 mio. mod kr. 45 mio. året før.

Udlån er faldet med kr. 23 mio. siden udgangen af 2025, og udgør kr. 4.899 mio. ved udgangen af marts 2026. Garantierne er samtidig steget med kr. 74 mio. fra kr. 1.275 mio. ved udgangen af 2025 til kr. 1.349 mio. ultimo marts 2026. Det var ventet, at det faldende renteniveau ville øge investeringslysten for bankens kunder, og dermed medføre afdæmpet vækst i bankens udlån i 2026. En positiv effekt ses endnu ikke, men det er stadig forventningen at udlån kan udvise stigning i den resterende del af året.

Fald i netto rente- og gebyrindtægter i de første 3 måneder af 2026 på kr. 2,5 mio. til kr. 105 mio. kr. sammenlignet med samme periode i 2025. Faldet skyldes hovedsageligt udviklingen i renteniveauet.







De samlede omkostninger inkl. afskrivninger udgør ved udgangen af 1. kvartal af 2026 kr. 70,0 mio. mod kr. 64 mio. i

samme periode i 2025. Stigningen kan opdeles i personaleudgifter, hvor der dels er tale om en stigning som følge af overenskomstmæssig regulering og opnormeringer i 2025, samt i øvrige administrationsomkostninger, hvor stigningen primært kan henføres til IT- og kortomkostninger. Omkostningsstigningen i første kvartal er højere end det forventede niveau for hele året, hvorfor basisresultatet forventes forbedret i.f.t. udviklingen i første kvartal.

Kursreguleringer udviser ved udgangen af marts 2026 en kursgevinst på kr. 1 mio. mod en kursgevinst på 7,2 mio. i samme periode 2025. Markedsuro har medført en negativ udvikling i bankens obligationsbeholdning. Bankens sektoraktiebeholdning og valutaområdet har derimod givet positive afkast.

Nedskrivninger på udlån og garantier udgør i første kvartal af 2026 kr. 1,7 mio. mod kr. 13,4 mio. i samme periode af 2025. Banken ser fortsat en tilfredsstillende bonitet i låneporteføljen. I tillæg til bankens individuelle nedskrivningsmodeller afsættes et managementtillæg på kr. 45,2 mio.

I fondsboersmeddelelse af 24. april 2026 oplyser banken, at der er indgået en betinget aftale om salg af bankens ejerandel af BEC Financial Technologies a.m.b.a. til Nykredit. Såfremt betingelserne for aftalens gennemførelse opfyldes, forventes aftalen at medføre en væsentlig økonomisk effekt for banken og af den årsag blev forecast for årets resultat før skat for 2026 opjusteret til et interval på kr. 180-205 mio., hvilket fastholdes.

-  Resultatet før skat forrenter primo egenkapitalen efter udbytte med 9,7 % p.a.
-  Udlån på kr. 4,9 mia.
-  Indlån på kr. 8,4 mia.
-  Basisindtjening pr. omk. krone på 1,5 pr. 31.03.2026 mod 1,7 pr. 31.03.2025
-  Nedskrivninger og hensættelser i perioden på 0,03 %
-  Kapitalprocent på 27,7 og solvensbehov på 10,7 %



Hoved- og nøgletal for 1. kvartal 2026

	1. kvartal 2026	1. kvartal 2025	Helår 2025	1. kvartal 2024	1. kvartal 2023	1. kvartal 2022
Netto rente- og gebyrindtægter	105.413	107.955	428.840	119.629	104.056	85.747
Andre driftsindtægter	1.480	1.746	6.340	1.301	1.392	1.635
Basisindtægter	106.893	109.701	435.180	120.930	105.448	87.382
Udgifter til personale og administration	66.908	61.704	244.385	56.406	54.390	47.063
Af- og nedskrivninger på materielle aktiver	2.449	2.286	9.621	2.141	2.060	1.829
Andre driftsudgifter	548	394	3.270	639	464	305
Basisudgifter	69.905	64.384	257.276	59.186	56.914	49.197
Basisresultat	36.988	45.317	177.904	61.744	48.534	38.185
Kursreguleringer	988	7.190	19.024	5.367	7.907	-10.667
Nedskrivning på udlån og tilgodehavender m.v.	1.702	13.424	15.539	5.326	6.992	718
Resultat før skat	36.274	39.083	181.389	61.785	49.449	26.800
Skat	-26.932	-9.304	536	-9.304	3.362	-10.900
Periodens resultat	63.206	48.387	180.853	71.089	46.087	37.700
UDVALGTE REGNSKABSPOSTER:						
Udlån	4.899.073	5.125.023	4.921.760	4.891.724	4.398.940	3.904.824
Indlån	8.434.942	7.207.067	7.873.973	6.681.539	6.012.091	5.542.272
Egenkapital	1.519.424	1.489.082	1.599.024	1.452.334	1.329.742	1.234.454
Aktiver i alt	11.448.816	9.970.048	10.974.460	9.092.785	8.057.981	7.372.841
Eventualforpligtelser	1.349.199	1.387.693	1.275.574	1.796.756	1.917.778	1.786.028
NØGLETAL:						
Kapitalprocent	27,7	25,5	27,8	26,3	23,0	24,4
Kernekapitalprocent	25,2	23,7	25,3	25,1	22,6	24,4
Egenkapitalforrentning før skat	2,3	2,5	11,4	4,2	3,7	2,1
Egenkapitalforrentning efter skat	4,1	4,8	11,3	4,9	3,5	3,0
Indtjening pr. omkostningskrone	1,5	1,5	1,7	2,0	1,8	1,5
Afkastningsgrad	0,6	0,7	1,6	0,8	0,6	0,5
Renterisiko	0,9	0,7	1,0	0,7	1,3	1,2
Valutaposition	0,3	0,3	0,3	0,3	0,5	0,8
LCR (Liquidity Coverage Ratio)	300,3	267,2	297,2	249,6	230,9	236,7
NSFR (Net Stable Funding Ratio)	154,9	137,0	149,8	133,7	132,2	-
Udlån plus nedskrivninger i forhold til indlån	55,3	67,7	59,3	70,6	71,4	68,8
Udlån i forhold til egenkapital	3,2	3,4	3,1	3,4	3,3	3,2
Periodens udlånsvækst	-0,5	1,9	-2,2	1,9	1,0	3,2
Summen af store eksponeringer	128,3	133,9	129,7	133,9	165,5	164,0
Periodens nedskrivningsprocent	0,0	0,2	1,2	0,2	0,1	0,0
Akkumuleret nedskrivningsprocent	3,3	3,6	3,5	3,6	3,1	3,2
Periodens resultat pr. aktie	35,1	41,3	100,8	41,3	25,6	20,9
Indre værdi pr. aktie	843,9	827,3	888,3	827,3	738,7	686,0
Børskurs/indre værdi pr. aktie (PE)	1,1	0,9	1,0	0,9	0,8	0,9

Ledelsesberetning for 1. kvartal 2026

Resultatopgørelsen

Nettorenteindtægterne er med t.kr. 78.519 mod t.kr. 82.246 i første kvartal 2025 faldet med 5 %. Det var ventet, at det i gennem 2025 faldende renteniveau ville betyde et fald i nettorenterne i første kvartal af 2026.

Samtidig har ordinær indfrielse af større byggefinansieringer i 2025 medført et fald i udlån fra Q1 2025 til Q1 2026 på 4%.

Indlånet er dog i samme periode vokset med t.kr. 1.227.875 eller 17%, hvilket modvirker udviklingen i renteniveauet.

Gebyr- og provisionsindtægter udviser et fald på t.kr. 525 i forhold til samme periode i 2025. På nær et lavere garantiniveau og dermed garantiprovision, så viser alle øvrige gebyrposter en stigning.

Nettorente- og gebyrindtægter er samlet faldet med t.kr. 2.542 til t.kr. 105.413 i de første 3 måneder af 2026.

Andre driftsindtægter udgør t.kr. 1.480, hvilket er et fald på t.kr. 266 fra 31. marts 2025. Det er primært lavere lejeindtægter, som gør forskellen.

Udgifter til personale og administration udgør t.kr. 66.208, hvilket er en stigning på t.kr. 5.204 i forhold til 31. marts 2025.

Udvalgte Hoved- og nøgletal

1.000 kr.

	1. kvrt. 2026	4.kvrt. 2025	3.kvrt. 2025	2.kvrt. 2025	1.kvrt. 2025	4.kvrt. 2024	3.kvrt. 2024	2.kvrt. 2024
Nettorente- og gebyrindtægter	105.413	108.944	100.250	111.691	107.955	114.392	113.509	122.734
Omkostninger og afskrivninger	69.905	65.923	62.977	63.992	64.384	65.959	56.190	58.299
Andre driftsindtægter	1.480	1.500	1.459	1.635	1.746	1.428	1.355	1.316
Basisresultat	36.988	44.521	38.732	49.334	45.317	49.861	58.674	65.751
Kursreguleringer	988	5.396	9.345	-2.907	7.190	6.004	18.657	-1.450
Nedskrivning på udlån m.v.	1.702	987	32	1.096	13.424	3.745	3.892	5.946
Resultat før skat	36.274	48.930	48.045	45.331	39.083	52.120	73.439	58.355

Nedskrivninger på udlån m.v. udgør t.kr. 1.702 mod t.kr. 13.424 i samme periode i 2025. Banken ser fortsat en generelt god kreditkvalitet i udlånsporteføljen. Nedskrivningsniveauet er fortsat beskedent og den akkumulerede nedskrivningsprocent udgør 3,3%.

På trods af opmærksomhed på landet og eskalerende geopolitisk ustabilitet er Grønland og GrønlandsBANKENS kunder indtil videre ikke markant påvirket. Det forværrede geopolitiske

Personaludgifterne udviser en stigning på t.kr. 2.493 som følge af opnormeringer i 2025 og overenskomstmæssig lønstigning. Administrationsomkostningerne viser en stigning på t.kr. 2.711. Stigningen vedrører primært IT omkostninger og kortomkostninger.

Andre driftsudgifter, som består af drift og vedligehold af bankens bankbygninger er i det første kvartal af 2026 faldet med t.kr. 154 til t.kr. 548, sammenlignet med samme periode i 2025. Stigningen skyldes primært udsving i afholdelsestidspunktet for planlagt vedligeholdelse af bankbygningerne.

Afskrivninger på materielle aktiver udgør t.kr. 2.449 mod t.kr. 2.286 i samme periode 2025.

Basisresultatet udgør herefter t.kr. 36.988 mod t.kr. 45.317 efter 1. kvartal af 2025.

Kursreguleringer viser en samlet kursgevinst på t.kr. 988 mod en kursgevinst i samme periode sidste år på t.kr. 7.190. Bankens beholdning af sektoraktier har givet stort set uændret afkast når udbytte tages med i betragtning, mens bankens obligationsbeholdning viser et kurstab på t.kr. 4.606. Valutaområdet ligger på et højere niveau end samme periode 2025.

risikobillede øger usikkerheden, og det kan påvirke inflations- og renteniveau.

I tillæg til de individuelle nedskrivninger har banken med udgangspunkt i dette fastholdt en betydelig managementreserve på kr. 45,2 mio. til imødegåelse af risici.

Resultat før skat udgør herefter t.kr. 36.274 og er dermed t.kr. 2.809 lavere end i samme periode i 2025.

Balance og egenkapital

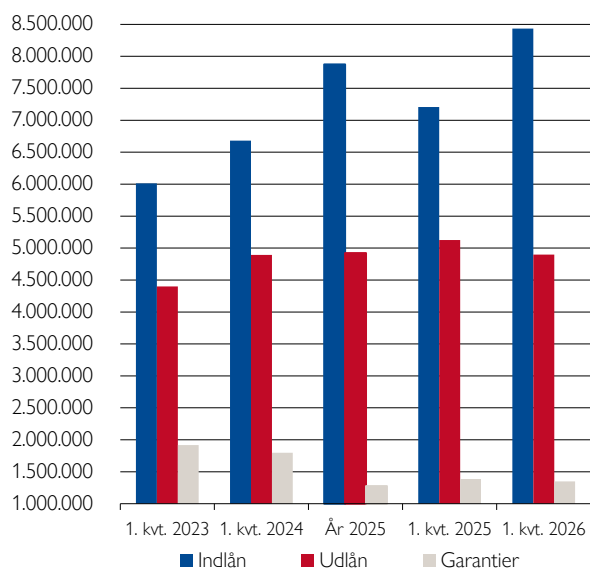
Bankens udlån er i de første 3 måneder faldet med t.kr. 22.687 til t.kr. 4.899.073, mens bankens garantistillelser overfor kunder er steget med t.kr. 73.625 i forhold til ultimo 2025 og udgør ultimo marts 2026 t.kr. 1.349.199.

Banken har i de årlige omfordelinger erhvervet yderligere sektoraktier i 2026. Aktier m.v. udgør 31. marts 2026 t.kr. 185.934 mod t.kr. 170.179 ved udgangen af 2025.

Bankens indlån, hvoraf den altovervejende del er anfordringsmidler, udgør ved udgangen af marts 2026 t.kr. 8.434.942, hvilket er en stigning i forhold til udgangen 2025 på t.kr. 560.969. Banken har fortsat en stabil indlån-/udlånratio på ca. 172 %.

Bankens egenkapital er efter udbetaling af det på generalforsamlingen for 2025 vedtagne udbytte på t.kr. 144.000 faldet fra t.kr. 1.599.024 til t.kr. 1.519.424.

Den samlede balance udgør herefter t.kr. 11.488.816.



Usikkerhed ved indregning og måling

De væsentligste usikkerheder ved indregning og måling knytter sig til nedskrivninger på udlån, hensættelser på garantier og uudnyttede kreditfaciliteter samt værdiansættelse af ejendomme, unoterede papirer, samt finansielle instrumenter. Ledelsen vurderer, at usikkerheden ved regnskabsaflæggelsen er på et niveau, der er forsvarligt.

Finansielle risici

GrønlandsBANKEN er eksponeret over for forskellige finansielle risici, som styres på forskellige niveauer i organisationen. Bankens finansielle risici udgøres af:

Kreditrisiko: Risiko for tab som følge af, at debitorer eller modparter misligholder indgåede betalingsforpligtelser.

Markedsrisiko: Risiko for tab som følge af, at dagsværdien af finansielle instrumenter og afledte finansielle instrumenter fluktuerer ved ændringer i markedspriser. GrønlandsBANKEN henregner tre typer risici til markedsrisikoområdet: renterisiko, valutarisiko og aktierisiko.

Likviditetsrisiko: Risiko for tab som følge af, at finansieringsomkostningerne stiger uforholdsmæssigt meget, risikoen for at banken forhindres i at opretholde den vedtagne forretningsmodel, som følge af manglende finansiering/funding eller ultimativt risikoen for, at banken ikke kan honorere indgåede betalingsforpligtelser ved forfald som følge af manglende finansiering/funding.

Operationel risiko: Risiko for at banken helt eller delvist må tage økonomiske tab som følge af utilstrækkelig eller uhensigtsmæssige interne procedurer, menneskelige fejl, IT-systemer mm.

Kapitalforhold

GrønlandsBANKEN skal i henhold til lovgivningen have et kapitalgrundlag, der understøtter risikoprofilen. Ultimo 2025 trådte dele af EU kapitaldækningsreglerne CRR3 i kraft i Grønland. GrønlandsBANKEN opgør kredit- og markedsrisikoen efter disse regler og operationel risiko opgøres nu efter forretningsindikatormetoden.

NEP-krav

Kravet til nedskrivningsegne passiver skal ses som et led i genopretning af pengeinstitutter. Dette indebærer, at institutter omfattet af kravet, skal opretholde en andel af kapitalinstrumenter og gældsforpligtelser, som i en afviklingsituation skal nedskrives eller konverteres før simple krav.

GrønlandsBANKEN fik d. 11. december 2025 af Finanstilsynet fastsat et revideret NEP-krav på 31,2 % inkl. buffere. NEP-kravet indfases i perioden 2022 til 2027. Den lineære indfasning bevirker, at banken i 2026 skal opfylde et NEP-krav på 28,7 %. Dette betyder, at banken hen over de kommende år skal dække det indfasede krav ved udstedelse af kapitalinstrumenter og konsolidering af egenkapitalen.

Banken har i forlængelse af det fastsatte NEP-krav foretaget udstedelser i årene 2021 til 2025. Der er samlet udstedt kr. 350 mio. i Senior Non-Preferred og kr. 145 mio. i efterstillede kapitalindskud.

Banken forventer også i 2026 at foretage udstedelser.

Med det fastsatte krav for nedskrivningsegne passiver forventer bestyrelsen, at det samlede kapitalberedskab skal øges over det kommende år. Bestyrelsen har som mål, at der skal være kapitalmæssig kapacitet til vækst i bankens forretning lige som der skal være tilstrækkelig kapital til at dække løbende udsving i de risici banken påtager sig.

Kapitalkrav	1. kvrt. 2026	År 2025
Solvensbehov	10,7%	10,9%
SIFI bufferkrav	1,5%	1,5%
Kapitalbevaringsbufferkrav	2,5%	2,5%
Kontracyklisk bufferkrav	0,5%	0,0%
Kapitalkrav	15,2%	14,9%
NEP-tillæg (indfasning fra 1/1-22)	13,0%	10,2%
Samlet kapitalkrav (NEP-krav inkl. buffere)	28,2%	25,1%
NEP kapitalprocent jf. note 18	33,9%	33,9%
Kapitaloverdækning	5,7%	8,8%
Samlet kapitalkrav jf. ovenfor ultimo Q1 2026 / 2025	28,2%	25,1%
NEP-tillægsindfasning 1/1 2026	-	2,6%
Kontracyklisk buffer indfasning 1/1 2026	-	0,5%
Kontracyklisk buffer indfasning 1/7 2026	0,5%	0,5%
Samlet kapitalkrav 2026	28,7%	28,7%
Kapitaloverdækning 2026	5,2%	5,2%

Solid kapitalbase

I henhold til lov om finansiel virksomhed skal bestyrelsen og direktionen sikre, at GrønlandsBANKEN har et tilstrækkeligt kapitalgrundlag. Det tilstrækkelige kapitalgrundlag er den kapital, der efter ledelsens vurdering som minimum skal til for at dække alle risici.

GrønlandsBANKEN blev udpeget som SIFI-institut i april 2017.

Bankens bestyrelse vedtog derfor i 2021 en kapitalmålsætning med et fastlagt target for CET1 på 24%. GrønlandsBANKENS kernekapitalprocent er ved udgangen af marts 2026 opgjort til 25,2 og kapitalprocenten til 27,7.

Kernekapitalprocenten realiseres dermed over det langsigtede target på 24. Med den omtalte geopolitiske usikkerhed og den forventede balancemæssige udvikling i 2026, vurderer banken det hensigtsmæssigt at være kapitaliseret på et højere niveau end target.

Erhvervsministeren har i december 2024 godkendt indfasning af et kontracyklisk kapitalbufferkrav i Grønland på 0,5% fra 1. januar 2026 og yderligere 0,5% fra 1. juli 2026.

De risikovægtede aktiver er formindsket med t.kr. 45.321 og udgør ved udgangen af marts 2026 t.kr. 5.674.271. Udviklingen følger den generelle balanceudvikling i kvartalet.

Resultatet for første kvartal af 2026 er ikke verificeret af bankens revisor og indgår derfor ikke i kapitalprocenten. Indregnes resultatet pr. 31. marts 2026 kan kernekapitalprocenten beregnes til 25,8% og kapitalprocenten til 28,3.

Bankens individuelle solvensbehov er pr. ultimo marts 2026 opgjort til 10,7%. GrønlandsBANKEN har dermed en kapitaloverdækning før bufferkrav på 17,0% eller t.kr. 969.961. Efter fradrag for kapitalbevaringsbufferkrav på 2,5% og SIFI-bufferkrav på 1,5% er overdækningen på 13,0%.

GrønlandsBANKENS opgjorte individuelle solvensbehov efter 8+ model

	1. kvartal 2026		Ultimo 2025	
	Kapitalbehov	Solvensbehov i %	Kapitalbehov	Solvensbehov i %
Søjle I-kravet	453.942	8,0	457.567	8,0
Kreditrisiko	78.637	1,4	88.719	1,6
Markedsrisiko	30.939	0,5	30.891	0,5
Likviditetsrisici	2.795	0,1	2.495	0,1
Operationel risiko	8.200	0,1	13.920	0,2
Øvrig risiko	29.685	0,6	30.498	0,5
Solvensbehov	604.198	10,7	624.090	10,9

GrønlandsBANKEN har offentliggjort yderligere oplysninger om det opgjorte solvensbehov i en redegørelse på hjemmesiden <http://www.banken.gl/redegorelse/>

Likviditet

Liquidity coverage ratio (LCR) er et minimumskrav i forholdet mellem kortfristede aktiver og passiver, der skal sikre en tilfredsstillende likviditetsgrad.

Banken havde ved udgangen af første kvartal et LCR-nøgletal på 300,3 % og opfylder dermed LCR-kravet som skal udgøre mindst 100 %.

Net Stable Funding Ratio (NSFR) er et nøgletal som skal sikre, at banken har tilstrækkelig stabil finansiering på længere sigt. Bankens nødvendige funding baseres alene på indlån.

Banken har opgjort NSFR pr. 31. marts 2026 til 154,9, hvilket er komfortabelt over kravet på 100%.

Tilsynsdiamanten

GrønlandsBANKEN har forholdt sig til pejlemærkerne i Finans-tilsynets tilsynsdiamant. Diamanten angiver fire pejlemærker for pengeinstitutvirksomhed og det er bankens mål at leve op til disse. Det skal bemærkes, at af summen af store eksponeringer udgør 35%-point offentligt ejede selskaber.

Ejendomseksponeringen udgør 19,3%. Denne eksponering er med betydelig efterstående offentlig finansiering. Derudover er en del af eksponeringerne baseret på lejekontrakter med stat, selvstyre eller kommuner. Begge forhold vurderer banken er stabiliserende for den samlede brancheeksponering.

Investor Relations

GrønlandsBANKENS overordnede finansielle mål er at realisere et konkurrencedygtigt afkast til aktionærerne. Kursen på GrønlandsBANKENS aktier er steget til kurs 895 ved udgangen af marts 2026 i forhold til ultimo 2025, hvor kursen var 880.

På bankens ordinære generalforsamling 25. marts 2026 blev der vedtaget en udbyttebetaling på 80 kr. pr. aktie eller i alt kr. 144 mio. til bankens aktionærer, som blev udbetalt d. 30. marts 2026.

Seks aktionærer har meddelt aktiebesiddelser på over 5 % i henhold til aktieselskabslovens § 28a. Banken har ingen beholdning af egne aktier.

GrønlandsBANKENS mission, værdier og corporate governance

GrønlandsBANKEN driver bankvirksomhed i Grønland under fri konkurrence med inden- og udenlandske pengeinstitutter og leverer rådgivning og ydelser på det finansielle område til alle borgere og virksomheder i Grønland.

GrønlandsBANKENS mission skal ses i et bredere perspektiv, hvor GrønlandsBANKEN kan opfattes, som Hele Grønlands BANK. Det medfører et udvidet ansvar for at deltage positivt og aktivt i samfundsudviklingen og bidrage til at skabe muligheder til gavn for Grønland og samtidig sikre en solid finansiell virksomhed. Denne væsentlige rolle er GrønlandsBANKEN yderst bevidst om.

GrønlandsBANKENS værdier er fast forankrede i banken og hos medarbejderne. Værdierne er Engagerede, Ordentlige, Kundeorienterede og Udviklingsorienterede. Værdierne virker som rettesnor for, hvorledes banken agerer og ønsker at blive opfattet i og udenfor banken.

GrønlandsBANKEN forholder sig til samtlige Corporate Governance anbefalinger og ledelsesbekendtgørelsen og det er bankens mål, til enhver tid og i videst muligt omfang, at følge anbefalingerne. Bankens Corporate Governance redegørelse kan findes på bankens hjemmeside www.banken.gl.

Tilsynsdiamanten	1. kvrt. 2026	Grænse
Sum af store eksponeringer	128,30%	< 175%
Ejendomseksponering	19,30%	< 25%
Udlånsvækst	-4,40%	< 20%
Likviditetspejlemærke	276,50%	> 100%

Forventninger til resten af 2026

GrønlandsBANKEN forventer som beskrevet i årsrapporten for 2025 tæt på nulvækst i Grønlands økonomi i 2026, men dog moderat vækst i bankens udlån

Den massive opmærksomhed omkring Grønland primo 2026, er aftaget noget i de senere måneder, men kan dog på både kort og længere sigt påvirke den økonomiske udvikling og rammebetingelserne i Grønland. GrønlandsBANKEN har dog ikke grundlag for at vurdere, at det på kort sigt i 2026 vil have en væsentlig betydning.

Banken ser et øget risikobillede fra den eskalerende geopolitiske usikkerhed. Dette kan påvirke renteniveauet og de nationale makroøkonomiske forhold, herunder særligt stigende inflation.

Banken vil være påvirket, hvis inflation og konjunkturer forværres eller forstærkes i betydeligt omfang.

De samlede basisindtægter forventes at falde lidt i 2026, hvor effekten af udvikling i rentemiljøet i 2025 giver fuld effekt i 2026.

De samlede omkostninger inkl. afskrivninger forventes nu på niveau med 2025. Der forventes ikke opnormeringer på personaleområdet i 2026, men fuld effekt af opnormeringer i 2025.

Banken har i april 2026 på lige fod med de øvrige ejere af BEC indgået en betinget rammeaftale om salg af ejerandele i BEC Financial Technologies a.m.b.a. til Nykredit. Aftalens gennemførelse er underlagt betingelser og myndighedsgodkendelser. Under forudsætning af aftalens gennemførelse forventes aftalen, at medføre en væsentlig positiv økonomisk effekt i 2026 for banken.

Det er bankens vurdering, at boniteten i låneporteføljen er tilfredsstillende. Nedskrivninger på udlån forventes derfor fortsat på et lavt men normaliseret niveau.

Med afsæt i det forventede renteniveau og på trods af markedsusikkerhed må der forventes gevinst på bankens børsnoterede værdipapirer. Der forventes ligeså kursgevinster fra valutaområdet og sektoraktier.

På baggrund af disse forhold fastholdes en forventning om resultat før skat på kr. 180-205 mio., hvilket er i overensstemmelse med det reviderede forecast i fondsbørsmeddelelse af 24. april 2026.

Ledelsespåtegning

Bestyrelse og direktion har i dag behandlet og godkendt kvartalsrapporten for perioden 1. januar – 31. marts 2026 for GrønlandsBANKEN, aktieselskab.

Kvartalsrapporten er aflagt i overensstemmelse med lov om finansiel virksomhed og ledelsesberetningen er udarbejdet i overensstemmelse med lov om finansiel virksomhed. Kvartalsrapporten er herudover udarbejdet i overensstemmelse med yderligere danske oplysningskrav for børsnoterede finansielle virksomheder.

Det er vores opfattelse, at kvartalsrapporten giver et retvisende billede af bankens aktiver, passiver og finansielle stilling pr. 31. marts 2026, samt af resultatet af bankens aktiviteter for det første kvartal i 2026.

Ledelsesberetningen indeholder efter vores opfattelse en retvisende redegørelse for udviklingen i bankens aktiviteter og økonomiske forhold, samt en beskrivelse af de væsentligste risici og usikkerhedsfaktorer, som GrønlandsBANKEN står overfor.

Nuuk, den 12. maj 2026

Direktion

Martin Birkmose Kviesgaard

Bestyrelse

Gunnar í Liða
Formand

Maliina Bitsch Abelsen
Næstformand

Pia Werner Alexandersen

Gert Rinaldo Jonassen

Pilunnguaq Frederikke Johansen Kristiansen

Tulliaq Angutimmarik Olsen

Ujarak Rosing Petersen

Niels Peter Fleischer Rex

Peter Angutinguqaq Wistoft



Resultatopgørelse og totalindkomstopgørelse

1.000 kr.

Noter		1. kvartal 2026	hele året 2025	1. kvartal 2025
3	Renteindtægter	88.101	369.559	100.606
4	Renteudgifter	9.582	54.250	18.360
	Netto renteindtægter	78.519	315.309	82.246
	Udbytte af aktier m.v.	695	11.971	0
5	Gebyrer og provisionsindtægter	26.300	102.399	25.775
	Afgivne gebyrer og provisionsudgifter	101	839	66
	Netto rente- og gebyrindtægter	105.413	428.840	107.955
6	Kursreguleringer	988	19.024	7.190
	Andre driftsindtægter	1.480	6.340	1.746
7	Udgifter til personale og administration	66.908	244.385	61.704
	Af- og nedskrivninger på materielle aktiver	2.449	9.621	2.286
	Andre driftsudgifter	548	3.270	394
10	Nedskrivninger på udlån og tilgodehavender mv.	1.702	15.539	13.424
	Resultat før skat	36.274	181.389	39.083
8	Skat	-26.932	536	-35.229
	Periodens resultat	63.206	180.853	74.312
	TOTALINDKOMSTOPGØRELSE			
	Periodens resultat	63.206	180.853	74.312
	Anden totalindkomst:			
	Værdiregulering af ejendomme	1.592	6.164	1.530
	Værdiregulering af ydelsesbaseret fratrædelses-/pensionsordning	0	-74	0
	Skat af værdiregulering ejendomme	-398	-1.541	-382
	Anden totalindkomst i alt	1.194	4.549	1.148
	Periodens totalindkomst	64.400	185.402	75.460

Balance

1.000 kr.

Noter	AKTIVER	31. marts 2026	31. december 2025	31. marts 2025
	Kassebeholdning og anfordringstilgodehavender hos centralbanker	3.456.235	3.017.699	1.985.031
9	Tilgodehavender hos kreditinstitutter og centralbanker	143.048	106.698	71.739
10	Udlån og andre tilgodehavender til amortiseret kostpris	4.899.073	4.921.760	5.125.023
11	Obligationer til dagsværdi	1.526.299	1.522.468	1.494.723
	Aktier m.v.	185.934	170.179	163.087
12	Aktiver tilknyttet puljeordninger	795.569	780.071	696.021
	Grunde og bygninger i alt	327.942	327.716	327.149
	- Domicilejendomme	327.942	327.716	327.149
	Øvrige materielle aktiver	6.858	7.407	7.146
	Andre aktiver	102.243	115.390	94.424
	Periodeafgrænsningsposter	5.615	5.072	5.705
	Aktiver i alt	11.448.816	10.974.460	9.970.048
	PASSIVER			
	Gæld til kreditinstitutter og centralbanker	29.089	21.147	19.094
13	Indlån og anden gæld	8.434.942	7.873.973	7.207.067
	Indlån i puljeordninger	795.569	780.071	696.021
14	Udstedte obligationer til amortiseret kostpris	348.359	348.197	273.696
	Aktuelle skatteforpligtelser	10.590	1.535	9.113
	Andre passiver	79.513	76.710	87.531
	Periodeafgrænsningsposter	2.447	4.188	2.014
	Gæld i alt	9.700.509	9.105.821	8.294.536
	Hensættelser til pensioner og lignende forpligtelser	3.394	3.307	2.983
	Hensættelser til udskudt skat	63.229	98.831	61.775
	Hensættelser til tab på garantier	7.377	12.866	10.525
	Andre hensatte forpligtelser	10.950	10.768	7.060
	Hensatte forpligtelser i alt	84.950	125.772	82.344
15	Efterstillede kapitalindskud	143.933	143.843	104.086
	Efterstillede kapitalindskud i alt	143.933	143.843	104.086
	Egenkapital			
16	Aktiekapital	180.000	180.000	180.000
	Opskrivningshenlæggelser	76.263	75.069	71.594
	Overført overskud	1.263.161	1.199.955	1.237.488
	Foreslået udbytte	0	144.000	0
	Egenkapital i alt	1.519.424	1.599.024	1.489.082
	Passiver i alt	11.448.816	10.974.460	9.970.048

- 1 Regnskabspraksis
 2 Regnskabsmæssige skøn
 17 Eventualforpligtelser
 18 Kapitalopgørelse

Egenkapitalopgørelse

1.000 kr.

	Aktiekapital	Opskrivnings- henlæggelser	Overført overskud	Foreslået udbytte	Egenkapital i alt
Egenkapital 01. januar 2025	180.000	70.446	1.163.176	180.000	1.593.622
Udbetalt udbytte	0	0	0	-180.000	-180.000
Anden totalindkomst	0	1.148	0	0	1.148
Periodens resultat	0	0	74.312	0	74.312
Egenkapital 31. marts 2025	180.000	71.594	1.237.488	0	1.489.082
Anden totalindkomst	0	4.623	-74	0	4.549
Periodens resultat	0	0	36.853	144.000	180.853
Egenkapital 31. december 2025	180.000	75.069	1.199.955	144.000	1.599.024
Egenkapital 01. januar 2026	180.000	75.069	1.199.955	144.000	1.599.024
Udbetalt udbytte	0	0	0	-144.000	-144.000
Anden totalindkomst	0	1.194	0	0	1.194
Periodens resultat	0	0	63.206	0	63.206
Egenkapital 31. marts 2026	180.000	76.263	1.263.161	0	1.519.424



Noter til delårsrapporten

1. Regnskabspraksis m.v.

Delårsrapporten er udarbejdet i overensstemmelse med lov om finansiell virksomhed, bekendtgørelse om finansielle rapporter for kreditinstitutter og fondsmæglerselskaber m.fl. og danske oplysningskrav til delårsrapporter for børsnoterede finansielle selskaber.

Den anvendte regnskabspraksis er uændret i forhold til årsrapporten for 2025.

Skat, der består af den aktuelle skat og ændring af udskudt skat, indregnes i resultatopgørelsen med den del, der kan henføres til

periodens resultat, og direkte på egenkapitalen med den del, der kan henføres til poster direkte på egenkapitalen.

Ved opgørelse af den skattepligtige indkomst er der i Grønland fradragsret for udbytte til det udbyttebetalende selskab. Den skattemæssige værdi heraf tillægges derfor egenkapitalen på tidspunktet for generalforsamlingens godkendelse af udbyttet.

Udskudte skatteaktiver indregnes i balancen med den værdi, hvortil aktivet forventes at kunne realiseres. Delårsrapporten er ikke revideret eller reviewet.

2. Væsentlige regnskabsmæssige skøn

Opgørelse af den regnskabsmæssige værdi af visse aktiver og forpligtelser er forbundet med en vis usikkerhed og et skøn over hvordan fremtidige begivenheder påvirker værdien af disse aktiver og forpligtelser. De væsentligste skøn vedrører:

- måling af udlån, garantier og uudnyttede kreditfaciliteter
- finansielle instrumenter
- dagsværdi af domicilejendomme
- hensatte forpligtelser

Unoterede finansielle instrumenter der primært omfatter sektoraktier, og som måles til skønnede dagsværdier.

Værdiansættelse af bankens domicilejendomme er forbundet med væsentlige regnskabsmæssige skøn og vurderinger, herunder forventninger til ejendommenes fremtidige afkast og de fastsatte afkastprocenter.

For hensatte forpligtelser er der væsentlige skøn forbundet med fastlæggelse af fremtidig medarbejderomsætnings hastighed, samt fastsættelse af renteforpligtelse på skattebegünstigede opsparingskonti.

1.000 kr.	1. kvrt. 2026	hele året 2025	1. kvrt. 2025
3. Renteindtægter			
Tilgodehavender hos kreditinstitutter og centralbanker	12.556	41.921	12.356
Udlån	69.194	298.640	79.818
Obligationer	6.354	28.700	8.268
Valuta-, rente-, aktie-, råvare- og andre kontrakter samt afledte finansielle instrumenter	-3	298	164
I alt renteindtægter	88.101	369.559	100.606
4. Renteudgifter			
Kreditinstitutter og centralbanker	19	117	27
Indlån og anden gæld	9.563	51.195	18.333
Udstedte obligationer	0	1.935	0
Efterstillede kapitalindskud	0	1.003	0
I alt renteudgifter	9.582	54.250	18.360
5. Gebyrer og provisionsindtægter			
Værdipapirer og depoter	919	11.492	685
Betalingsformidling	8.412	36.249	8.354
Lånesagsgebyrer	938	3.677	778
Garantiprovision	7.003	28.098	7.142
Øvrige gebyrer og provisioner	9.028	22.883	8.816
I alt gebyrer og provisionsindtægter	26.300	102.399	25.775
6. Kursreguleringer			
Udlån til dagsværdi	-939	-631	-230
Obligationer	-4.606	7.514	1.843
Aktier	3.741	4.699	4.116
Valuta	1.846	6.805	1.229
Valuta-, rente-, aktie-, råvare- og andre kontrakter samt afledte finansielle instrumenter	946	637	232
Aktiver tilknyttet puljeordninger	-10.169	12.562	-20.881
Indlån i puljeordninger	10.169	-12.562	20.881
I alt kursreguleringer	988	19.024	7.190

1.000 kr.	1. kvrt. 2026	hele året 2025	1. kvrt. 2025
7. Udgifter til personale og administration			
Personaleudgifter			
Lønninger	30.488	110.571	28.301
Øvrige personaleudgifter	1.118	2.684	1.191
Pensioner	3.617	14.128	3.378
Udgifter til social sikring	530	1.663	390
I alt	35.753	129.046	33.260
Øvrige administrationsudgifter	31.155	115.339	28.444
Det gennemsnitlige antal heltidsbeskæftigede i regnskabsåret	158,7	156,1	154,0
Heraf lønninger og vederlag til bestyrelse og direktion i alt (1 medlem i direktionen og 9 medlemmer i bestyrelsen)	1.809	6.444	1.720
Bestyrelsen modtager ikke variabelt vederlag. Direktionen modtager variabelt vederlag i form af en ydelsesbaseret pensions-/fratrædelsesordning. Der henvises til bankens vederlagsrapport: https://www.banken.gl/da/om-os/bestyrelse/vederlagsudvalg/			
5 øvrige ansatte, hvis aktivitet har væsentlig indflydelse på bankens risikoprofil:			
Fast vederlag, inkl. fri bil og andre goder	1.904	6.734	1.823
Variabelt vederlag	0	108	0
Pension	211	815	199
8. Skat			
25 % af resultatet før skat	9.068	45.347	9.771
Nedslag for betalt udbytteskat	-188	-2.776	0
I alt skat af ordinært resultat	8.880	42.571	9.771
Betalt udbytteskat	188	2.776	0
Øvrige reguleringer	0	189	0
Skatteværdi af udbetalt udbytte	-36.000	-45.000	-45.000
I alt skat	-26.932	536	-35.229
Udskudt skat	398	-9.103	382
Skatteværdi af udbetalt udbytte	-36.000	0	-45.000
Skat til betaling	8.482	9.639	9.389
Der er ikke betalt selskabsskat i perioden.			
9. Tilgodehavender hos kreditinstitutter og centralbanker			
Tilgodehavender hos kreditinstitutter	143.048	106.698	71.739
I alt tilgodehavender	143.048	106.698	71.739

1.000 kr.	1. kvrt. 2026	hele året 2025	1. kvrt. 2025
10. Udlån og nedskrivninger			
Nedskrivninger på udlån, garantier og uudnyttede faciliteter:			
Nye nedskrivninger vedr. nye faciliteter	2.751	14.062	2.107
Tilbageførsel nedskrivninger vedr. indfrieede faciliteter	-2.253	-13.582	-2.417
Nedskrivninger netto i året som følge af ændringer i kreditrisikoen	1.550	16.491	14.646
Tab uden forudgående nedskrivninger	24	65	6
Indgået på tidligere afskrevne fordringer	-370	-1.497	-918
Indregnet i resultatopgørelsen	1.702	15.539	13.424
Nedskrivninger på udlån, garantier og uudnyttede trækingsretter i alt	210.125	223.281	241.262

1.000 kr.	Stadie 1	Stadie 2	Stadie 3	I alt
Nedskrivninger på udlån				
31.03.2026				
Primo perioden	9.037	69.361	127.878	206.276
Nye nedskrivninger vedr. nye faciliteter i året	587	891	930	2.408
Tilbageførte nedskrivninger vedr. indfrieede faciliteter	-159	-767	-1.125	-2.051
Ændringer af primonedskrivninger - overførsel til stadie 1	8.468	-8.019	-449	0
Ændringer af primonedskrivninger - overførsel til stadie 2	-315	2.841	-2.526	0
Ændringer af primonedskrivninger - overførsel til stadie 3	-31	-102	133	0
Nedskrivninger netto i året som følge af ændringer i kreditrisikoen	-7.645	5.617	9.027	6.999
Tidligere nedskrevet, nu endelig tabt	0	0	-16.385	-16.385
Renter af nedskrevne faciliteter	0	0	1.181	1.181
Nedskrivninger i alt	9.942	69.822	118.664	198.428

Nedskrivninger på garantier				
31.03.2026				
Primo perioden	306	461	12.099	12.866
Nye nedskrivninger vedr. nye faciliteter i året	129	15	0	144
Tilbageførte nedskrivninger vedr. indfrieede faciliteter	0	0	-6	-6
Ændringer af primonedskrivninger - overførsel til stadie 1	52	-15	-37	0
Ændringer af primonedskrivninger - overførsel til stadie 2	0	9	-9	0
Ændringer af primonedskrivninger - overførsel til stadie 3	-1	0	1	0
Nedskrivninger netto i året som følge af ændringer i kreditrisikoen	-108	-1	-5.519	-5.628
Nedskrivninger i alt	378	469	6.529	7.376

1.000 kr.

	Stadie 1	Stadie 2	Stadie 3	I alt
--	----------	----------	----------	-------

Nedskrivninger på uudnyttede trækingsretter**31.03.2026**

Primo perioden	650	803	2.686	4.139
Nye nedskrivninger vedr. nye faciliteter i året	9	190	0	199
Tilbageførte nedskrivninger vedr. indfrieede faciliteter	-53	-91	-52	-196
Ændringer af primonedskrivninger - overførsel til stadie 1	11	-10	-1	0
Ændringer af primonedskrivninger - overførsel til stadie 2	0	0	0	0
Ændringer af primonedskrivninger - overførsel til stadie 3	0	0	0	0
Nedskrivninger netto i året som følge af ændringer i kreditrisikoen	-117	1.381	-1.085	179
Nedskrivninger i alt	500	2.273	1.548	4.321

Nedskrivninger på udlån**31.12.2025**

Primo perioden	13.779	88.282	110.634	212.695
Nye nedskrivninger vedr. nye faciliteter i året	2.345	5.759	5.408	13.512
Tilbageførte nedskrivninger vedr. indfrieede faciliteter	-1.775	-1.776	-4.103	-7.654
Ændringer af primonedskrivninger - overførsel til stadie 1	14.261	-14.037	-224	0
Ændringer af primonedskrivninger - overførsel til stadie 2	-1.359	2.086	-727	0
Ændringer af primonedskrivninger - overførsel til stadie 3	-17	-14.638	14.655	0
Nedskrivninger netto i året som følge af ændringer i kreditrisikoen	-18.197	3.685	21.603	7.091
Tidligere nedskrevet, nu endelig tabt	0	0	-24.833	-24.833
Renter af nedskrevne faciliteter	0	0	5.465	5.465
Nedskrivninger i alt	9.037	69.361	127.878	206.276

Nedskrivninger på garantier**31.12.2025**

Primo perioden	614	1.451	9.176	11.241
Nye nedskrivninger vedr. nye faciliteter i året	81	71	7	159
Tilbageførte nedskrivninger vedr. indfrieede faciliteter	-6	-3	-9	-18
Ændringer af primonedskrivninger - overførsel til stadie 1	629	-629	0	0
Ændringer af primonedskrivninger - overførsel til stadie 2	-59	102	-43	0
Ændringer af primonedskrivninger - overførsel til stadie 3	0	-331	331	0
Nedskrivninger netto i året som følge af ændringer i kreditrisikoen	-953	-200	2.637	1.484
Nedskrivninger i alt	306	461	12.099	12.866

1.000 kr.

	Stadie 1	Stadie 2	Stadie 3	I alt
Nedskrivninger på uudnyttede trækingsretter				
31.12.2025				
Primo perioden	405	802	538	1.745
Nye nedskrivninger vedr. nye faciliteter i året	306	81	4	391
Tilbageførte nedskrivninger vedr. indfrieede faciliteter	-243	-648	-5.019	-5.910
Ændringer af primonedskrivninger - overførsel til stadie 1	12	-12	0	0
Ændringer af primonedskrivninger - overførsel til stadie 2	-6	42	-38	-2
Ændringer af primonedskrivninger - overførsel til stadie 3	0	-363	363	0
Nedskrivninger netto i året som følge af ændringer i kreditrisikoen	176	901	6.838	7.915
Nedskrivninger i alt	650	803	2.686	4.139

Nedskrivninger på udlån**31.03.2025**

Primo perioden	13.779	88.282	110.634	212.695
Nye nedskrivninger vedr. nye faciliteter i året	438	971	567	1.976
Tilbageførte nedskrivninger vedr. indfrieede faciliteter	-537	-436	-1.050	-2.023
Ændringer af primonedskrivninger - overførsel til stadie 1	6.316	-5.629	-687	0
Ændringer af primonedskrivninger - overførsel til stadie 2	-441	795	-354	0
Ændringer af primonedskrivninger - overførsel til stadie 3	-1	-11.328	11.329	0
Nedskrivninger netto i året som følge af ændringer i kreditrisikoen	-5.602	-4.397	25.361	15.362
Tidligere nedskrevet, nu endelig tabt	0	0	-505	-505
Renter af nedskrevne faciliteter	0	0	1.750	1.750
Nedskrivninger i alt	13.952	68.258	147.045	229.255

Nedskrivninger på garantier**31.03.2025**

Primo perioden	614	1.451	9.176	11.241
Nye nedskrivninger vedr. nye faciliteter i året	119	0	0	119
Tilbageførte nedskrivninger vedr. indfrieede faciliteter	0	-1	-4	-5
Ændringer af primonedskrivninger - overførsel til stadie 1	427	-159	-268	0
Ændringer af primonedskrivninger - overførsel til stadie 2	-29	34	-5	0
Ændringer af primonedskrivninger - overførsel til stadie 3	0	-193	193	0
Nedskrivninger netto i året som følge af ændringer i kreditrisikoen	-603	22	-250	-831
Nedskrivninger i alt	528	1.154	8.842	10.524

1.000 kr.	Stadie 1	Stadie 2	Stadie 3	I alt
Nedskrivninger på uudnyttede trækingsretter				
31.03.2025				
Primo perioden	405	802	538	1.745
Nye nedskrivninger vedr. nye faciliteter i året	4	0	8	12
Tilbageførte nedskrivninger vedr. indfrieede faciliteter	-55	-43	-291	-389
Ændringer af primonedskrivninger - overførsel til stadie 1	1	-1	0	0
Ændringer af primonedskrivninger - overførsel til stadie 2	-4	4	0	0
Ændringer af primonedskrivninger - overførsel til stadie 3	0	0	0	0
Nedskrivninger netto i året som følge af ændringer i kreditrisikoen	129	-407	393	115
Nedskrivninger i alt	480	355	648	1.483

1.000 kr.	1. kvrt. 2026	hele året 2025	1. kvrt. 2025
-----------	------------------	-------------------	------------------

11. Obligationer

Af obligationsbeholdningen er nominelt stillet t.kr. 50.000 til sikkerhed for mellemværender med Danmarks Nationalbank

12. Aktiver tilknyttet puljeordninger

Investeringsforeninger	795.499	780.013	695.988
Ikke placerede midler	70	58	33
I alt	795.569	780.071	696.021

13. Indlån

På anfordring	7.268.966	6.534.912	5.916.339
Med opsigelsesvarsel	853.474	1.023.398	988.955
Særlige indlånsformer	312.502	315.663	301.773
I alt indlån	8.434.942	7.873.973	7.207.067

1.000 kr.	1. kvrt. 2026	hele året 2025	1. kvrt. 2025
14. Udstedte obligationer til amortiseret kostpris			
Obligationsudstedelse	348.359	348.197	273.696
I alt	348.359	348.197	273.696
Lån optaget som Senior Non-Preferred, nominelt Lånet er optaget 27. oktober 2021 og forfalder til fuld indfrielse 27. oktober 2026. Banken har mulighed for førtidsindfrielse fra 27. oktober 2025.	-	-	50.000
Lån optaget som Senior Non-Preferred, nominelt Lånet er optaget 2. september 2022 og forfalder til fuld indfrielse 2. september 2027. Banken har mulighed for førtidsindfrielse fra 2. september 2026.	25.000	25.000	25.000
Lån optaget som Senior Non-Preferred, nominelt Lånet er optaget 1. december 2023 og forfalder til fuld indfrielse 1. december 2030. Banken har mulighed for førtidsindfrielse fra 1. december 2027.	100.000	100.000	100.000
Lån optaget som Senior Non-Preferred, nominelt Lånet er optaget 20. november 2024 og forfalder til fuld indfrielse 20. november 2031. Banken har mulighed for førtidsindfrielse fra 20. november 2028.	100.000	100.000	100.000
Lån optaget som Senior Non-Preferred, nominelt Lånet er optaget 17. september 2025 og forfalder til fuld indfrielse 17. september 2032. Banken har mulighed for førtidsindfrielse fra 17. september 2029.	125.000	125.000	-
15. Efterstillede kapitalindskud			
Kapitalbeviser jf. nedenfor	143.933	143.843	104.086
I alt	143.933	143.843	104.086
Medregnes ved opgørelsen af kapitalgrundlaget efter reglerne i CRR	143.933	143.843	104.086
Supplerende kapital Tier 2 nominelt	25.000	25.000	25.000
Rentesats, fast rente	6,197%	6,197%	6,197%
Lånet er optaget 2. september 2022 og forfalder til fuld indfrielse 2. september 2032. Banken har mulighed for førtidsindfrielse fra 2. september 2027.			
Supplerende kapital Tier 2 nominelt	40.000	40.000	40.000
Rentesats, variabel rente (CIBOR 6 med tillæg af 400bp.)	6,200%	6,200%	7,827%
Lånet er optaget 1. juni 2023 og forfalder til fuld indfrielse 1. juni 2033. Banken har mulighed for førtidsindfrielse fra 1. juni 2028.			
Supplerende kapital Tier 2 nominelt	40.000	40.000	40.000
Rentesats, variabel rente (CIBOR 6 med tillæg af 325bp.)	5,530%	5,407%	5,730%
Lånet er optaget 12. september 2024 og forfalder til fuld indfrielse 12. september 2034. Banken har mulighed for førtidsindfrielse fra 12. september 2029.			
Supplerende kapital Tier 2 nominelt	40.000	40.000	-
Rentesats, variabel rente (CIBOR 6 med tillæg af 300bp.)	5,200%	5,200%	-
Lånet er optaget 28. maj 2025 og forfalder til fuld indfrielse 28. maj 2035. Banken har mulighed for førtidsindfrielse fra 28. maj 2030.			

1.000 kr.	1. kvrt. 2026	hele året 2025	1. kvrt. 2025
16. Aktiekapital			
Bankens aktiekapital består af 1.800.000 aktier á kr. 100.			
Egne aktier			
Antal egne aktier	0	0	0
17. Eventualforpligtelser			
Tabsgarantier for realkreditudlån	763.698	780.976	830.575
Tinglysnings- og konverteringsgarantier	183.581	122.993	94.405
Øvrige garantier	401.920	371.605	462.713
Garantier m.v. i alt	1.349.199	1.275.574	1.387.693
Banken er medlem af BEC (BEC Financial Technologies a.m.b.a.). Banken er ved en eventuel udtrædelse forpligtet til at betale en udtrædelsesgodtgørelse til BEC på størrelse med de foregående 2,5 års IT-omkostninger. Banken er i lighed med resten af den danske pengeinstituttsektor forpligtet til at foretage indbetalinger til Afviklings- og Garantifor-muen.			
18. Kapitalforhold og solvens			
Kreditrisiko	4.890.682	4.915.387	4.982.375
CVA risiko	12.549	11.185	14.542
Markedsrisiko	253.500	275.480	195.732
Operationel risiko	517.541	517.541	814.497
Samlet risikoeksponering	5.674.272	5.719.593	6.007.146
Egenkapital primo perioden	1.599.024	1.593.622	1.593.622
Periodens totalindkomst, ej indregnet i kvartalsrapporten	0	185.402	0
Foreslået udbytte, regnskabsmæssig påvirkning	36.000	-108.000	45.000
Udbetalt udbytte	-144.000	-180.000	-180.000
Fradrag for kapitalandele i den finansielle sektor	-37.456	-21.711	-17.199
Fradrag for forsigtig værdiansættelse	-1.717	-1.696	-1.661
Fradrag for Non-Performing-Exposures	-21.625	-21.525	-14.775
Egentlig kernekapital	1.430.226	1.446.092	1.424.987
Supplerende kapital	143.933	143.843	104.086
Kapitalgrundlag	1.574.159	1.589.935	1.529.073
Udstedte obligationer	348.359	348.197	273.696
NEP kapitalgrundlag	1.922.518	1.938.132	1.802.769
Egentlig kernekapitalprocent	25,2	25,3	23,7
Kapitalprocent	27,7	27,8	25,5
NEP kapitalprocent	33,9	33,9	30,0

