

SJÓVÁ

Fjárfestakynning 31. maí 2023

Árshlutauppgjör 1F 2023



SJÓVÁ

Fjárfestakynning 31. maí 2023

Afkoma

Hermann Björnsson, forstjóri

1F 2023



Afkoma

636 m.kr.

afkoma eftir skatta

111 m.kr.

tap af váttryggingasamningum fyrir skatta

812 m.kr.

hagnaður af fjárfestingum fyrir skatta

IFRS 17, nýr

reikningsskilastaðall um váttryggingasamninga, tók gildi 1. janúar 2023



Samsett hlutfall

101,5% á 1F 2023

94,5% á 1F 2022

Stórt brunatjón varð á fjórðungnum sem virkjaði endurtryggingavernd og endurkaup á váttryggingavernd hjá endurtryggjendum

Annað stórt tjón er fært í bækur í fjórðungnum sem er að fullu endurtryggt og fellur undir umboðssamning við erlent tryggingafélag – hefur ekki áhrif á samsett hlutfall

Að öðru leyti var undirliggjandi váttryggingarekstur í takt við áætlanir



Fjárfestingar

1,6% ávöxtun fjárfestingareigna í stýringu

877 m.kr. fjárfestingatekjur af eignum í stýringu

798 m.kr. afkoma fjárfestinga fyrir fjármagnsliði og skatta

Allir eignaflokkar skiluðu jákvæðri afkomu að undanskildum óskráðum hlutabréfum sem voru færð niður um 171 m.kr. á fjórðungnum



Endurtrygginga- markaðir

Miklar iðgjaldahækkanir á alþjóðlegum endurtrygginga-mörkuðum, m.a. vegna versnandi afkomu, verðbólgu, stríðsátaka og náttúruhamfara

Hefur bæði áhrif á viðvarandi kostnað við endurtryggingavernd og kostnað þegar stórtjón falla til

Fjárfestakynning 31. maí 2023

Rekstur

Sigríður Vala Halldórsdóttir, framkvæmdastjóri fjármála og upplýsingatækni

IFRS 17 um váttryggingasamninga

Um IFRS 17

- » Tók gildi 1. janúar 2023 og hefur afturvirkri innleiðingu verið beitt og samanburðarfjárhæðum breytt fyrir fjárhagsárið 2022
- » Staðlinum er ætlað að auka samræmi í framsetningu og gagnsæi í fjárhagsupplýsingum váttryggingafélaga

Helstu breytingar

- » Framsetning á rekstrar- og efnahagsreikningi er með talsvert breyttu sniði auk þess sem ný hugtök eru innleidd og liðir endurflokkaðir
- » Vænt tap vegna **íþyngjandi samninga** er fært í rekstrarreikning við upphaflega skráningu eða þegar aðstæður benda til að samningar séu íþyngjandi
 - » Í samstæðunni er einn hópur váttryggingasamninga metinn íþyngjandi
- » **Öryggisálagi** er ætlað að færa skuldbindingu vegna orðinna tjóna innan æskilegs öryggisbils og á sama tíma er hætt að bæta áhættuálagi við skuldbindinguna
- » Neikvæð áhrif á eigið fé **175 m.kr.** á árinu 2022 vegna breytinga á meðhöndlun íþyngjandi samninga og innleiðingar öryggisálags
- » **Horfur** fyrir árið 2023 eru óbreyttar en með innleiðingu IFRS 17 er afkoma af váttryggingasamningum, áður afkoma af váttryggingarekstri, sett fram með nýjum hætti og m.a. ekki lengur reiknaðar fjárfestingatekjur á váttryggingastarfseminu
 - » Afkoma af váttryggingasamningum fyrir árið 2023 og til næstu 12 mánaða er því áætluð um **1.400-1.900 m.kr.** og samsett hlutfall um **94-96%**

» **Arðgreiðslugeta og fjárhagslegur styrkur nær óbreyttur**

» **Útreikningur á gjaldþoli, gjaldþolskröfu og gjaldþolshlutfalli breytist ekki**

» *Ítarlegar upplýsingar um áhrif innleiðingarinnar er að finna í skýringum 1 e) - f) í árshlutareikningi*

Rekstrarreikningur

1F 2022 skv. IFRS 17

	1.1.- 31.3.2022	Áhrif innleiðingar IFRS 17	Eftir IFRS 17 1.1.-31.3.2022
Iðgjöld tímabilsins	6.324.481	(6.324.481)	0
Tjón tímabilsins	(4.625.192)	4.625.192	0
Rekstrarkostnaður af váttryggingastarfsemi	(1.172.538)	1.172.538	0
Hluti endurtryggjenda í iðgjaldatekjum	(306.081)	306.081	0
Hluti endurtryggjenda í tjónum tímabilsins	27.096	(27.096)	0
Tekjur af váttryggingasamningum	0	6.658.116	6.658.116
Kostnaður af váttryggingasamningum	0	(6.046.657)	(6.046.657)
Afkoma af endurtryggingasamningum	0	(247.178)	(247.178)
Afkoma af váttryggingasamningum	247.766	116.515	364.281
Hreinar fjármunatekjur	426.961	(111.928)	315.033
Gangvirðisbreytingar fjáreigna færðar á gangvirði	480.158	0	480.158
Rekstrarkostnaður af fjárfestingastarfsemi	(118.296)	45.141	(73.155)
Afkoma fjárfestinga	788.823	(66.787)	722.036
Fjármagnsliðir váttryggingasamninga	0	157.308	157.308
Tæknilegar vaxta- og gengisbreytingar váttryggingaskuldar	157.308	(157.308)	0
Afkoma fjármagnsliða	157.308	0	157.308
Umboðslaun	31.807	(31.807)	0
Aðrar tekjur	39.682	0	39.682
Annar rekstrarkostnaður	0	(12.030)	(12.030)
Aðrar tekjur og kostnaður	71.488	(43.836)	27.652
Hagnaður fyrir tekjuskatt	1.265.386	5.892	1.271.278
Tekjuskattur	(211.255)	(1.178)	(212.434)
Heildarhagnaður tímabilsins	1.054.130	4.713	1.058.844

Ný hugtök

- » **Tekjur af váttryggingasamningum:** tekjur vegna veittrar váttryggingaverndar auk annarra tekna líkt og tekna af greiðsludreifingu
- » **Kostnaður af váttryggingasamningum:** tjón tímabilsins og beinn rekstrarkostnaður af váttryggingasamningum sem nú innifelur kostnað vegna ágóðahlutdeildar, sem áður kom til lækkunar á iðgjöldum tímabilsins
- » **Afkoma af endurtryggingasamningum:** hluti endurtryggjenda í tekjum af váttryggingasamningum og tjónum, umboðslaun og aðrar tekjur frá endurtryggjendum

Efnahagsreikningur

31.12.2022 skv. IFRS 17

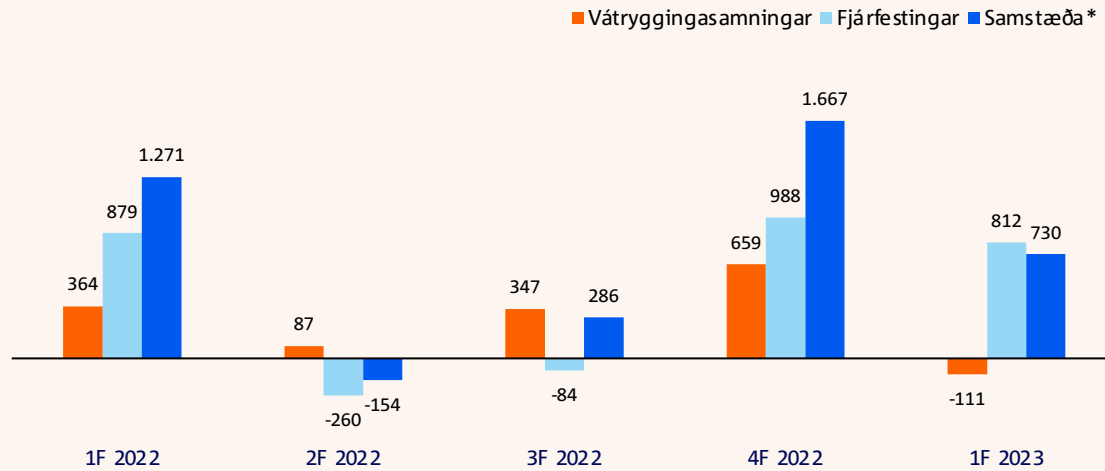
	31.12.2022	Áhrif innleiðingar IFRS 17	Eftir IFRS 17 31.12.2022
Eignir			
Endurtryggingaeignir	1.195.081 (157.256)	1.037.824
Viðskiptakröfur og aðrar kröfur	7.662.526 (7.662.526)	0
Aðrar kröfur	0	905.659	905.659
Skatteign	0	27.303	27.303
Aðrar eignir í efnahagsreikningi	59.712.037	0	59.712.037
Eignir samtals	68.569.644 (6.886.819)	61.682.825
Eigið fé			
Óráðstafað eigið fé	15.411.958 (175.004)	15.236.954
Annað eigið fé í efnahagsreikningi	6.095.089	0	6.095.089
Eigið fé samtals	21.507.047 (175.004)	21.332.043
Skuldir			
Viðskiptaskuldir og aðrar skammtímaskuldir	2.620.431 (888.026)	1.732.406
Skuldbinding vegna váttryggingasamninga	0	32.058.840	32.058.840
Váttryggingaskuld	37.866.181 (37.866.181)	0
Tekjuskattsskuldbinding	16.448 (16.448)	0
Aðrar skuldir í efnahagsreikningi	6.559.537	0	6.559.537
Skuldir samtals	47.062.597 (6.711.815)	40.350.782
Eigið fé og skuldir samtals	68.569.644 (6.886.819)	61.682.825

Ný hugtök

- » **Skuldbinding vegna váttryggingasamninga:** skiptist í skuldbindingu vegna eftirstæðrar váttryggingaverndar og skuldbindingu vegna orðinna tjóna
- » **Skuldbinding vegna eftirstæðrar váttryggingaverndar:** samanstendur af innborguðum tekjum vegna váttryggingaverndar sem tilheyrir síðari tímabilum, frestuðum kostnaði við öflun samninga, skuldbindingu vegna íþyngjandi váttryggingasamninga og viðskiptaskuldum sem tilheyra eftirstæðri váttryggingavernd
- » **Skuldbinding vegna orðinna tjóna:** samanstendur af besta mati á meðaltali á núvirtu greiðsluflæði skuldbindingarinnar, öryggisálagi, ágóðahlutdeild og viðskiptaskuldum sem tilheyra orðnum tjónum

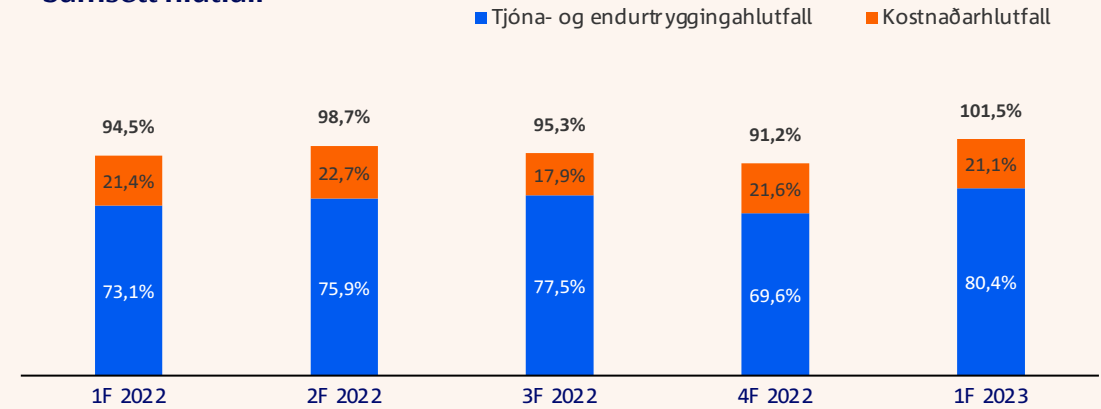
Helstu niðurstöður - 1F 2022 til 1F 2023

Afkoma starfspáttá fyrir tekjuskatt

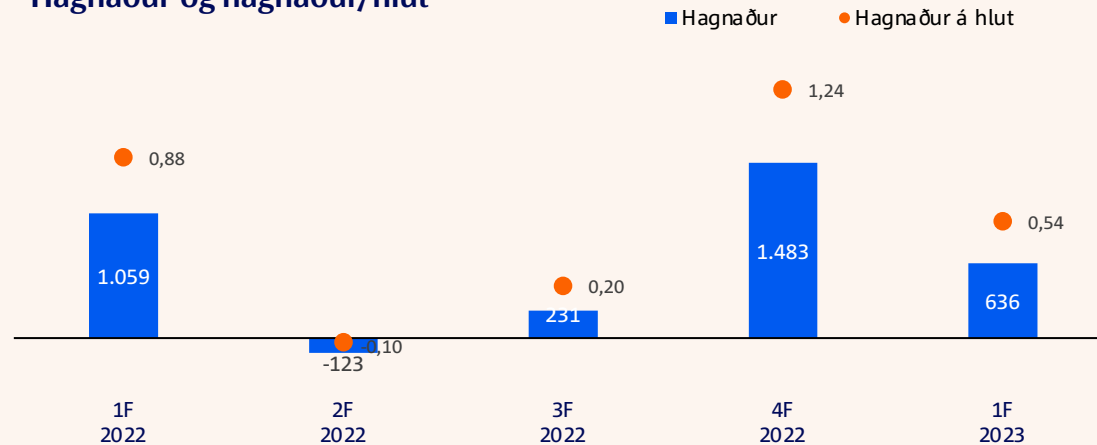


* Undir samstæðu falla aðrar tekjur og annar rekstrarkostnaður

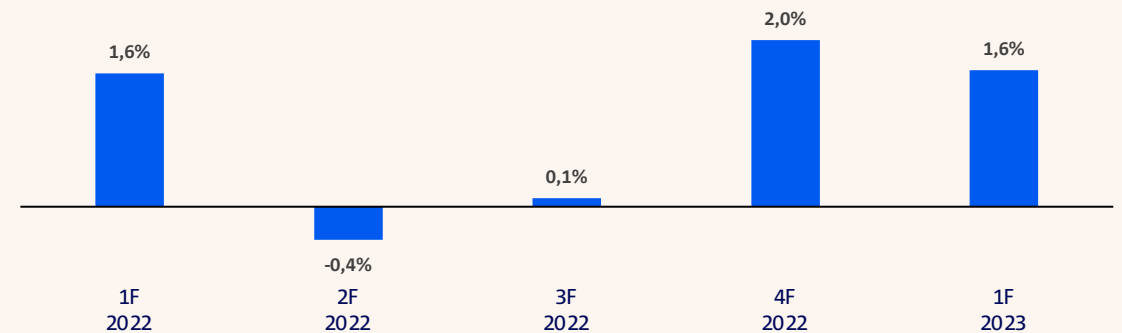
Samsett hlutfall



Hagnaður og hagnaður/hlut



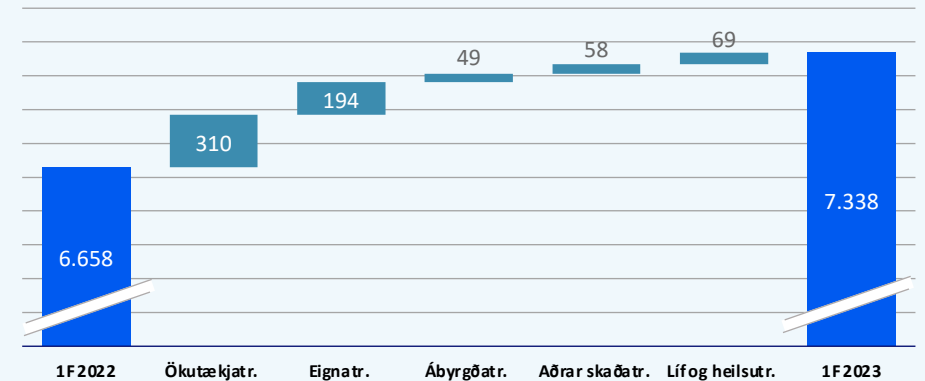
Ávöxtun fjárfestingareigna



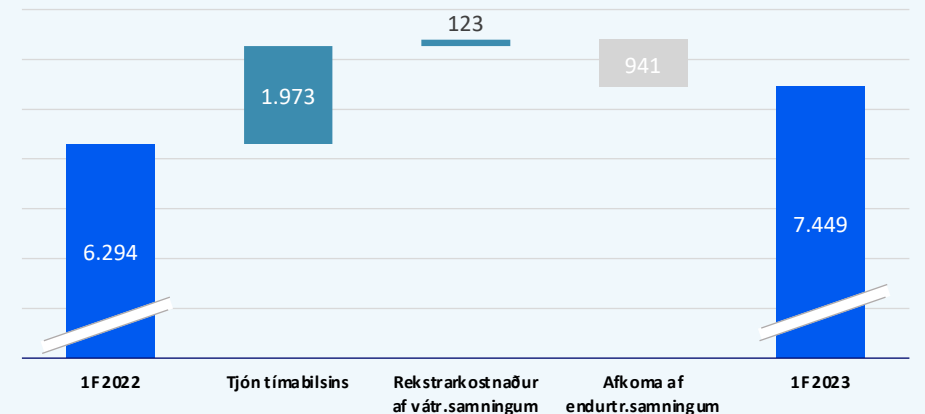
Rekstrarafkoma

	1F 2023	1F 2022	%
Tekjur af váttryggingasamningum	7.338	6.658	10,2%
Tjón tímabilsins	-6.592	-4.619	42,7%
Rekstrarkostnaður af váttryggingasamningum	-1.550	-1.427	8,6%
Afkoma af endurtryggingasamningum	693	-247	-
Afkoma af váttryggingasamningum	-111	364	-
Hreinar fjármunatekjur	439	315	39,4%
Gangvirðisbreytingar fjáreigna færðar á gangvirði	438	480	-8,9%
Rekstrarkostnaður af fjárfestingastarfsemi	-79	-73	8,0%
Afkoma fjárfestinga	798	722	10,5%
Fjármagnsliðir váttryggingasamninga	14	157	-91,1%
Aðrar tekjur og kostnaður	30	28	7,3%
Hagnaður fyrir skatta	730	1.271	-42,5%
Hagnaður eftir skatta	636	1.059	-40,0%

Tekjur af váttryggingasamningum 1F 2022 til 1F 2023



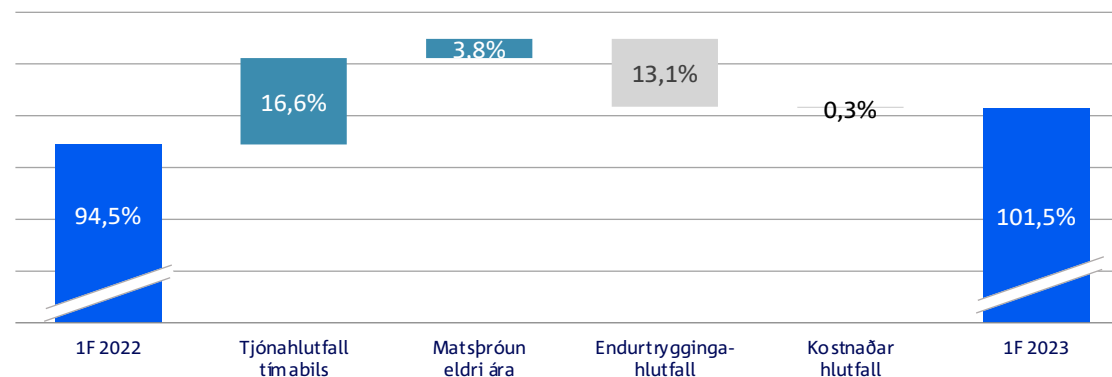
Kostnaður af váttryggingasamningum og endurtryggingum 1F 2022 til 1F 2023



Samsett hlutfall

	1F 2023	1F 2022
Tjónahlutfall tímabils	85,6%	69,0%
Matspróun eldri ára	4,2%	0,4%
Tjónahlutfall	89,8%	69,4%
Endurtryggingahlutfall	-9,4%	3,7%
Tjóna- og endurtryggingahlutfall	80,4%	73,1%
Kostnaðarhlutfall	21,1%	21,4%
Samsett hlutfall	101,5%	94,5%

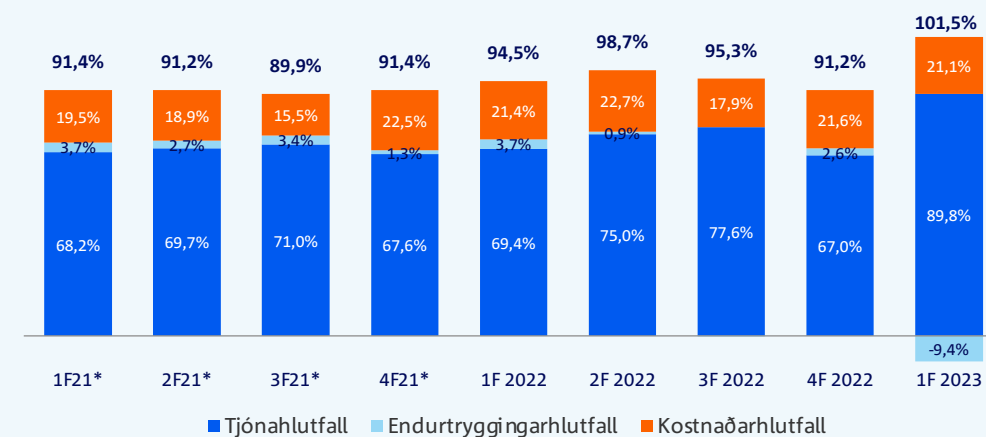
Samsett hlutfall 1F 2022 til 1F 2023



Samsett hlutfall 101,5% á 1F 2023

- » **Áhrif stórtjóns** á fjórðungnum nemur tæpum 5% stigum í samsettu hlutfalli
- » **Neikvæð** matspróun er vegna stórtjóns sem er að fullu endurtryggt og er bókað sem matspróun eldri ára þar sem tjónið féll til fyrir upphaf fjórðungsins en var tilkynnt á fjórðungnum
- » **Endurtryggingahlutfall** neikvætt vegna þátttöku endurtryggjenda í tveimur stórum tjónum á fjórðungnum
- » **Undirliggjandi tjónaþróun (án stórtjóna)** í takt við áætlanir

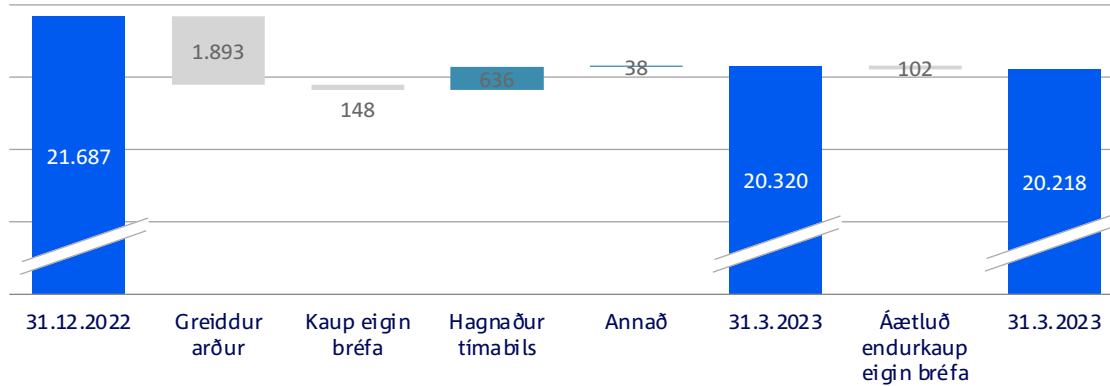
Samsett hlutfall



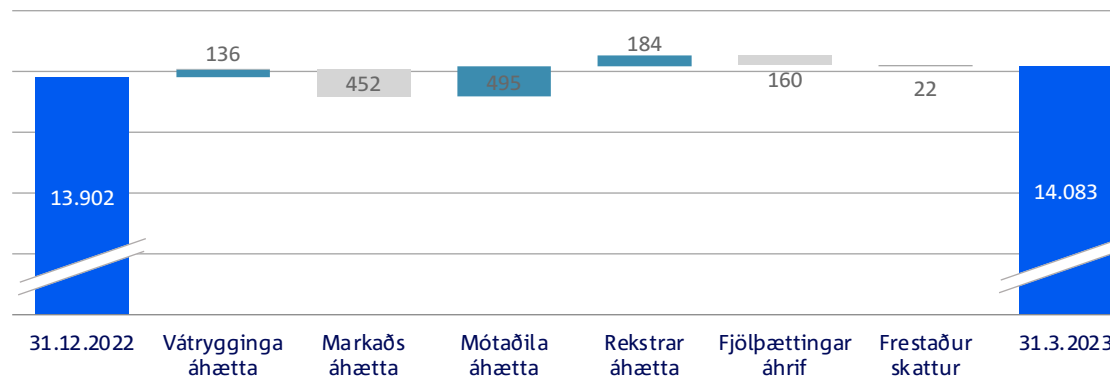
* Samsett hlutfall á árinu 2021 er sett fram skv. IFRS 4

Gjaldþol og gjaldþolskrafa

Gjaldþol



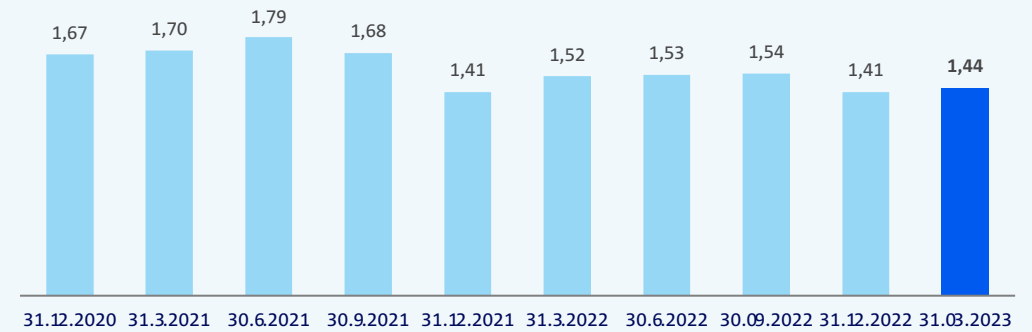
Gjaldþolskrafa



Gjaldþolshlutfall 1,44 í lok 1F 2023

- » **Gjaldþol** breytist í takt við afkomu, kaup eigin bréfa og arðgreiðslu
- » **Gjaldþolskrafa** tekur innbyrðis töluverðum breytingum, hækkar vegna aukinnar mótaðilaáhættu í takt við árstíðabundna sveiflu í viðskiptakröfum á móti iðgjaldaskuld* og dregast saman vegna lægri markaðsáhætta þar sem hlutabréfasafn hefur minnkað og líftími skuldabréfasafnsin styst
- » **Gjaldþolsviðmið** stjórnar eru að gjaldþolshlutfall sé á bilinu 1,4-1,7

Gjaldþolshlutfall

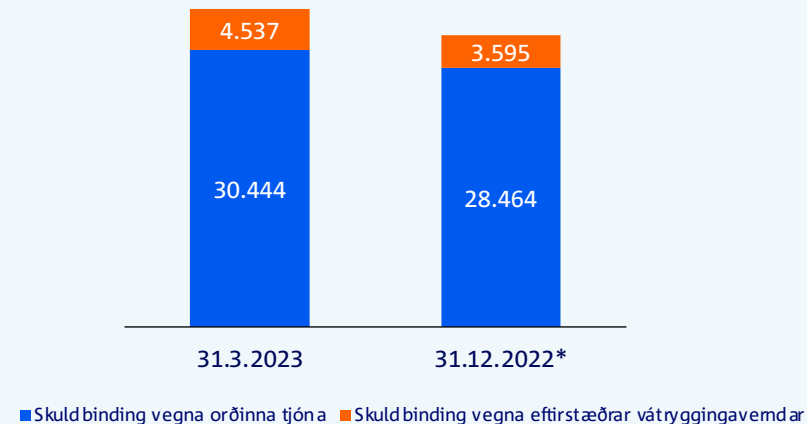


* Samkvæmt Solvency II regluverkinu er iðgjaldaskuld reiknuð með sama hætti og skv. IFRS 4 og breytist ekki með innleiðingu IFRS 17

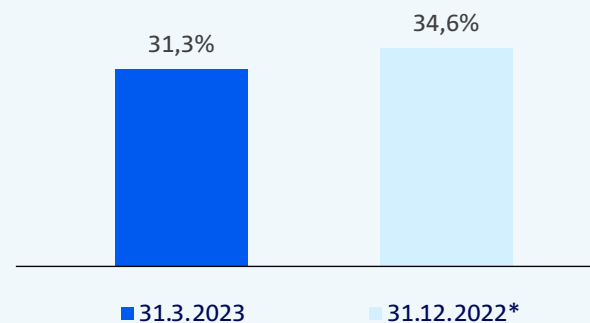
Efnahagsreikningur

Eignir	31.3.2023	31.12.2022
Handbært fé	1.067	1.189
Verðbréf	51.144	51.254
Fjárfestingar með fjárf.áhættu lífr.taka	5.415	5.218
Endurtryggingaeignir	2.215	1.038
Aðrar kröfur	1.863	906
Viðskiptavild	244	244
Leigugæignir	1.291	1.284
Rekstrarfjármunir	512	523
Skatteign	10	27
Heildareignir	63.762	61.683
Eigið fé		
Hlutfé	1.174	1.778
Annað eigið fé	18.753	19.554
Eigið fé samtals	19.927	21.332
Skuldir		
Viðskiptaskuldir og aðrar skammtímaskuldir	2.086	1.732
Skuldbinding vegna váttryggingasamninga	34.980	32.059
Líftryggingaskuld með fjárf.áhættu lífr.taka	5.415	5.218
Leiguskuldir	1.354	1.342
Skuldir samtals	43.835	40.351
Skuldir og eigið fé samtals	63.762	61.683

Skuldbinding vegna váttryggingasamninga



Eiginfjárhlutfall



Fjárfestakynning 31. maí 2023

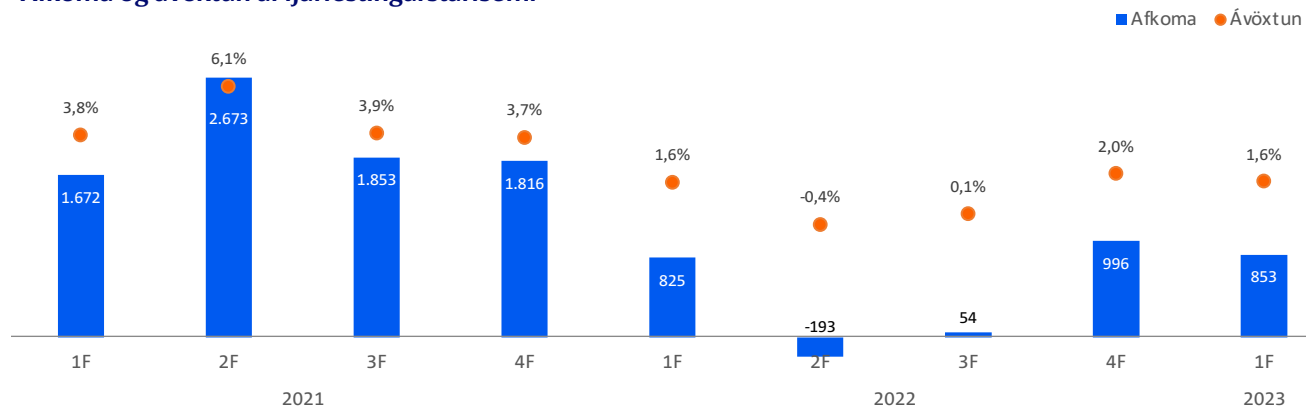
Fjárfestingar

Pórður Pálsson, forstöðumaður fjárfestinga

Afkoma af fjárfestingarstarfsemi - 1F 2023

Fjárfestingareignir	31.12.2022	Hreyfingar	Afkoma	31.03.2023	Ávöxtun
Laust fé	602	-110	22	514	1,5%
Skuldabréf með ríkisábyrgð	16.049	1.434	271	17.755	1,7%
Önnur skuldabréf	15.952	123	304	16.378	1,9%
Skráð hlutabréf	14.943	-2.289	427	13.081	2,9%
Óskráð hlutabréf	3.871	-177	-171	3.524	-4,6%
Samtals	51.417	-1.019	853	51.251	1,6%
Aðrar fjárfestingatekjur og gengismunur			24		
Fjárfestingatekjur samtals			877		

Afkoma og ávöxtun af fjárfestingarstarfsemi



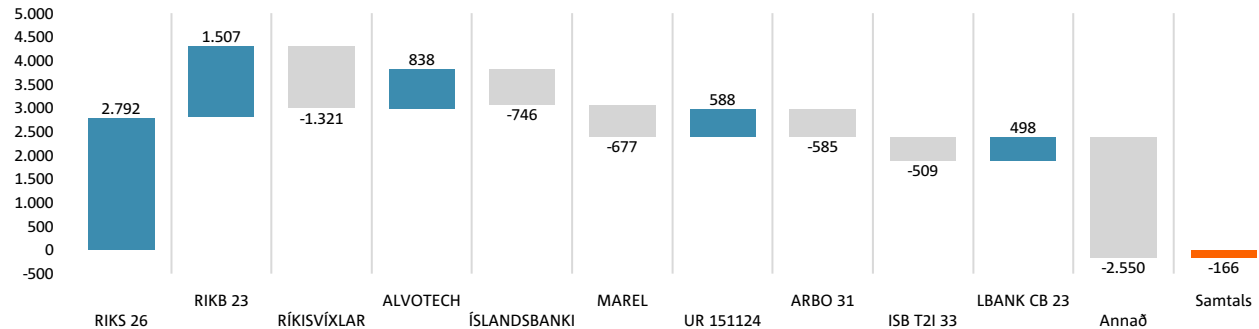
Ávöxtun af fjárfestingareignum í stýringu 1,6% á fjórðungnum

- » Ásættanleg afkoma í ljósi markaðsaðstæðna
- » Jákvæð afkoma af öllum eignaflokkum að undanskildum óskráðum hlutabréfum
 - » Controlant færð niður úr 116 kr./hlut í 96 kr./hlut. – aðrar breytingar óskráðra hlutabréfa óverulegar.
- » Eignasafnið 51,3 milljarðar kr. í lok fyrsta fjórðungs

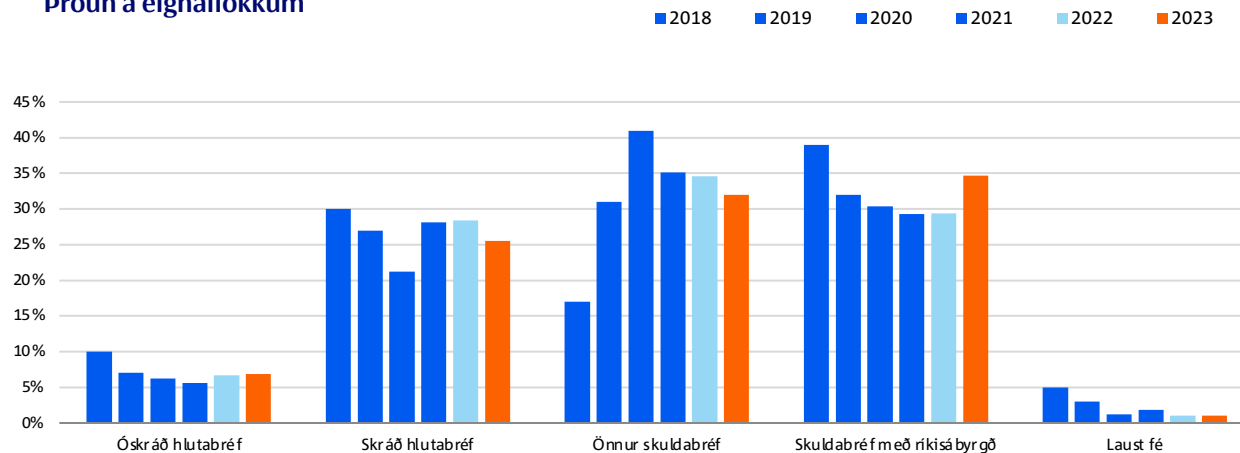
Vísitala	Ávöxtun
Markaðsvísitala Kviku	4,8%
Hlutabréfavísitala Kviku	7,3%
Ríkisskuldabréfavísitala Kviku	1,5%
Skuldabréfavísitala Kviku	1,2%
Úrvalsvísitala	4,4%

Breytingar á eignasafninu á 1F 2023

Stærstu breytingar innan eignasafns



Þróun á eignaflokkum

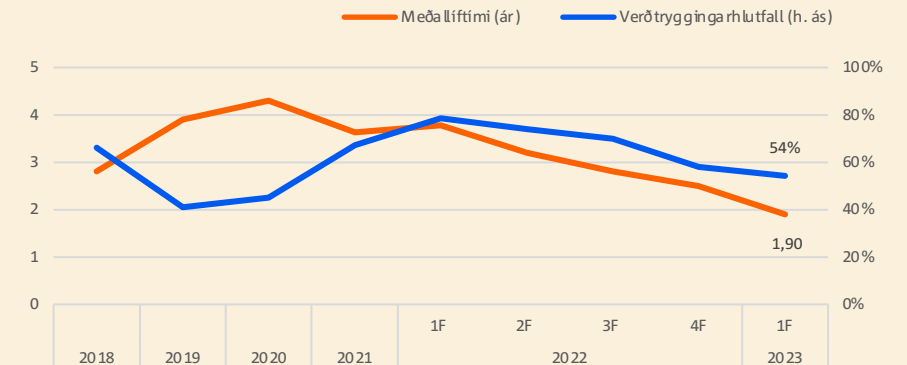


* Eignir á þessu yfirliti eru flokkaðar skv. eigin flokkun en ekki skv. IFRS staðli eins og í ársreikningi. Utan yfirlitsins er hlutdeild Sjóvá líf í eignum með eigin áhættu líftryggingataka og bankareikningar sem notaðir eru í daglegum rekstri.

Dregið úr áhættu með auknu vægi stuttra ríkisskuldabréfa

- » Hlutfall skráðra hlutabréf lækkar og er 26% af eignasafni í lok fjórðungsins. Hlutfall ríkisskuldabréfa hækkar í 35% af eignasafni.
- » Meðallíftími í lok fjórðungsins er 1,9 ár og verðtryggingarhlutfall er 54%

Meðallíftími og verðtryggingarhlutfall skuldabréfasafns



Fjárfestingareignir samstæðu yfir 500 m.kr.

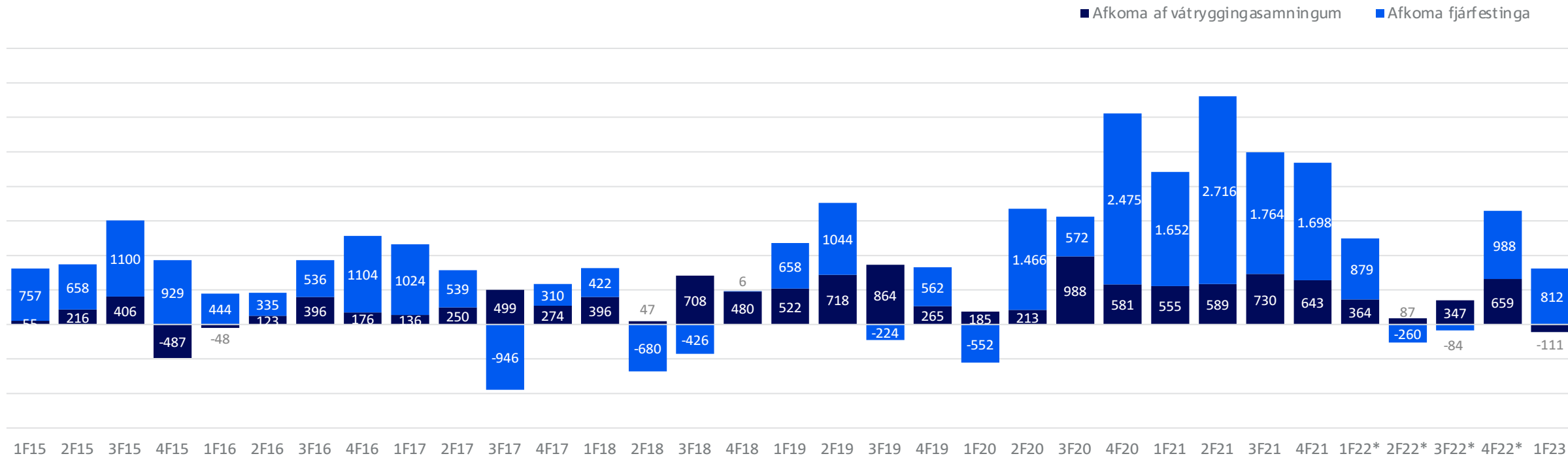
Eignir	31.03.2023	31.12.2022	Hreyfingar	Afkoma	Hlutfall safns
RIKS 26	9.141	6.349	2.647	145	17,8%
RÍKISVÍXLAR	3.639	4.960	-1.383	62	7,1%
RIKB 23	2.301	793	1.486	21	4,5%
ARION	1.822	2.271	-432	-18	3,6%
EIMSKIP	1.799	2.180	-544	162	3,5%
ALVOTECH	1.618	780	630	207	3,2%
SÍLDARVINNSLAN	1.481	1.271	231	-21	2,9%
BRIM	1.241	1.071	229	-58	2,4%
KERECIS	1.150	1.150	0	0	2,2%
LBANK CBI 24	1.084	773	266	45	2,1%
HFF 24	971	1.416	-488	44	1,9%
RIKB 24	969	1.347	-378	0	1,9%
ISB CBI 28	892	553	320	20	1,7%
KVIKA VEÐSKULDABRÉF	844	816	0	28	1,6%
CONTROLANT	800	967	0	-167	1,6%
ÖLGERÐIN	799	716	65	19	1,6%
ISB GBF 27	794	823	-58	29	1,5%
LSS 34	717	1.135	-433	15	1,4%
ÍSLANDBANKI	691	1.437	-811	65	1,3%
UR 151124	683	96	581	7	1,3%
ISB CBF 27	604	602	-10	12	1,2%
STEFNIR RÍKISVERÐBRÉFASJÓÐUR	582	576	0	6	1,1%
ISB CBI 24	563	547	-9	26	1,1%
AL 101227	547	528	0	19	1,1%
ICELAND SEAFOOD	514	494	0	20	1,0%
FESTI	505	530	-17	-8	1,0%
AÐRAR EIGNIR	14.501	17.238		174	28,3%
SAMTALS	51.251	51.417		853	100,0%

Fjárfestakynning 31. maí 2023

Samantekt

Hermann Björnsson, forstjóri

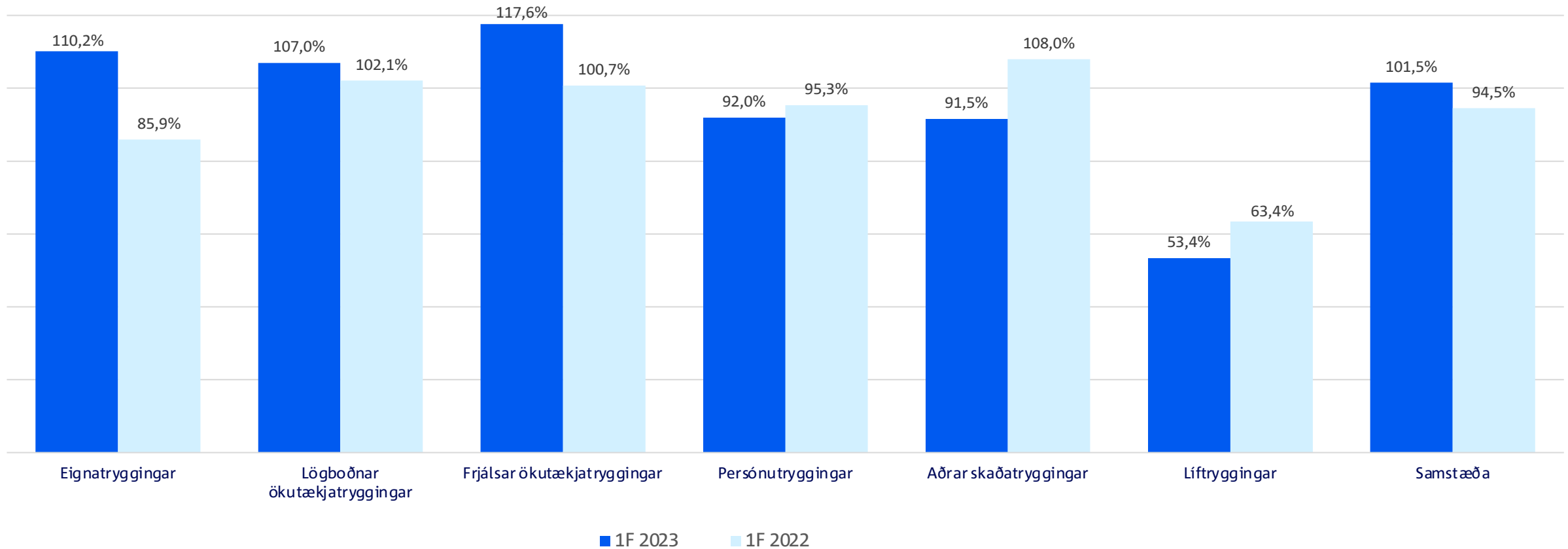
Samsetning afkomu fyrir skatta



* Samanburðarfjárhæðir frá árinu 2022 hafa verið endurgerðar vegna upptöku IFRS 17 og IFRS 9

Samsett hlutfall

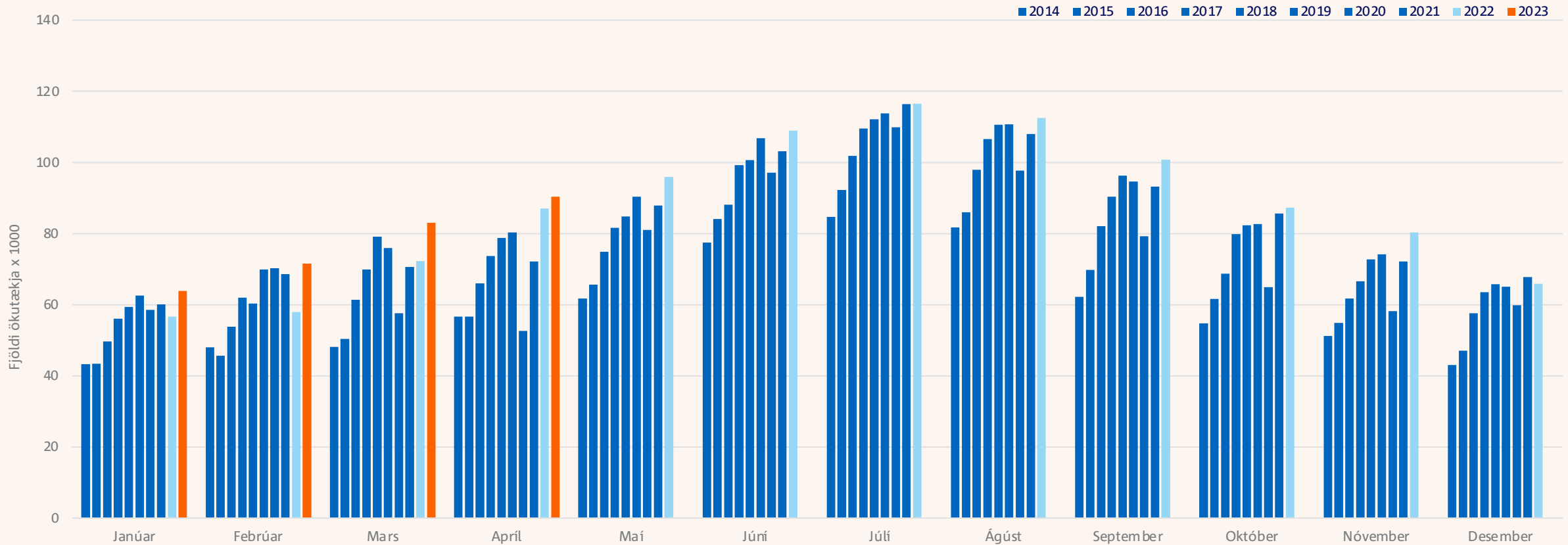
1F 2023 og 1F 2022 eftir váttryggingagreinum



Umferð um hringveginn

Umferð eykst um 12,7% á milli ára og hefur aldrei mælst meiri á hringveginum

Samanlögð umferð um 16 talningarsvæði um allt land*



* heimild: Vegagerðin (www.vegagerdin.is)

Þjónustufyrirtæki í fremstu röð



Afkoma

636 m.kr.

afkoma eftir skatta

111 m.kr.

tap af váttryggingasamningum fyrir skatta

812 m.kr.

hagnaður af fjárfestingum fyrir skatta

101,5%

samsett hlutfall



Horfur

Horfur fyrir árið 2023 eru óbreyttar en með innleiðingu IFRS 17 er afkoma af váttryggingasamningum, áður afkoma af váttryggingarekstri, sett fram með nýjum hætti m.a. eru ekki lengur reiknaðar fjárfestingatekjur á váttryggingastarfseminum

Afkoma af váttryggingasamningum fyrir árið 2023 og til næstu 12 mánaða er því áætluð um **1.400-1.900 m.kr.** og samsett hlutfall um **94-96%**



Fyrirmyndafyrirtæki VR

Sjóvá er eitt af fyrirmyndarfyrirtækjum VR

Stærsta vinnumarkaðskönnun sem er framkvæmd á Íslandi

Staðfesting á þeim miklu gæðum sem við búum að í starfsmannahópnum og áherslum í mannauðsmálum



Sterk staða og ímynd

Áfram verður unnið að því að viðhalda sterkri stöðu og ímynd á markaði sem félag með tryggustu viðskiptavinina, það tryggingafélag sem flestum dettur fyrst í hug og það tryggingafélag sem flestir myndu velja í dag sem er stutt með niðurstöðum ytri sem innri kannana

Stöðugt unnið að því að bæta og einfalda þjónustuleiðir sem tryggja hröð og skilvirk samskipti við viðskiptavini

SJÓVÁ

Ný vara

Snjalltrygging

Lífsstíll ungs fólks hefur breyst og þarfir þeirra fyrir tryggingavernd þar með líka.

Snjalltrygging Sjóvá mætir þörfum nýrrar kynslóðar.

Tryggingin fellur á sama tíma fullkomlega inn í vöruframboð Sjóvá, og þróast með viðskiptavininum.

- » Farsíminn
- » Spjaldtölván
- » Fartölván
- » Snjallúrið
- » Reiðhjól/Rafhjól
- » Rafmagnsskútur



Spurningar

fjarfestar@sjova.is

SJÓVÁ

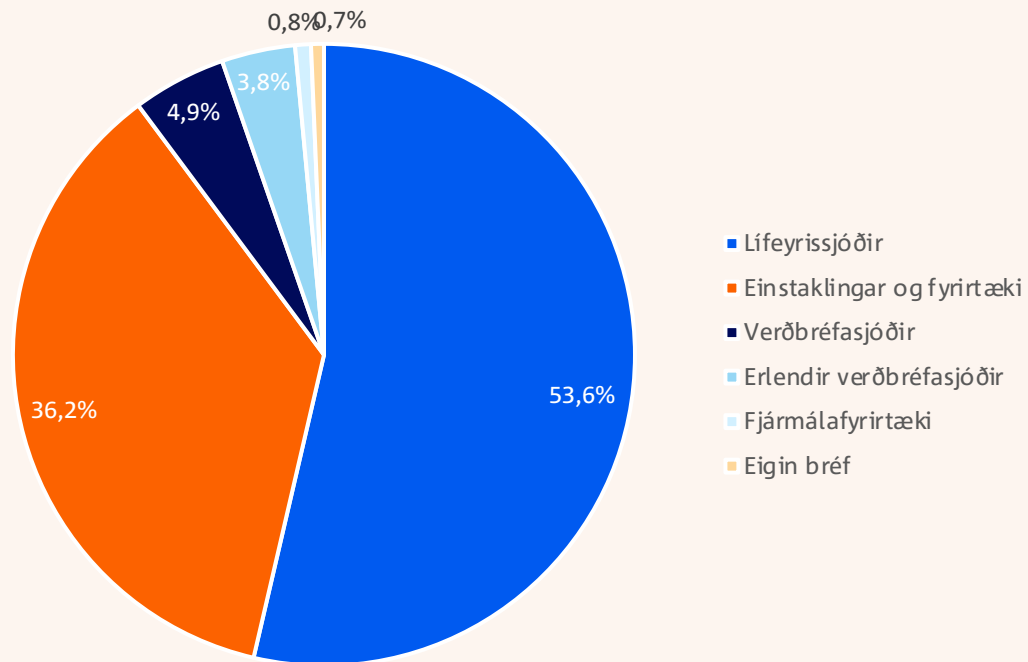
Fjárfestakynning 31. maí 2023

Viðaukar

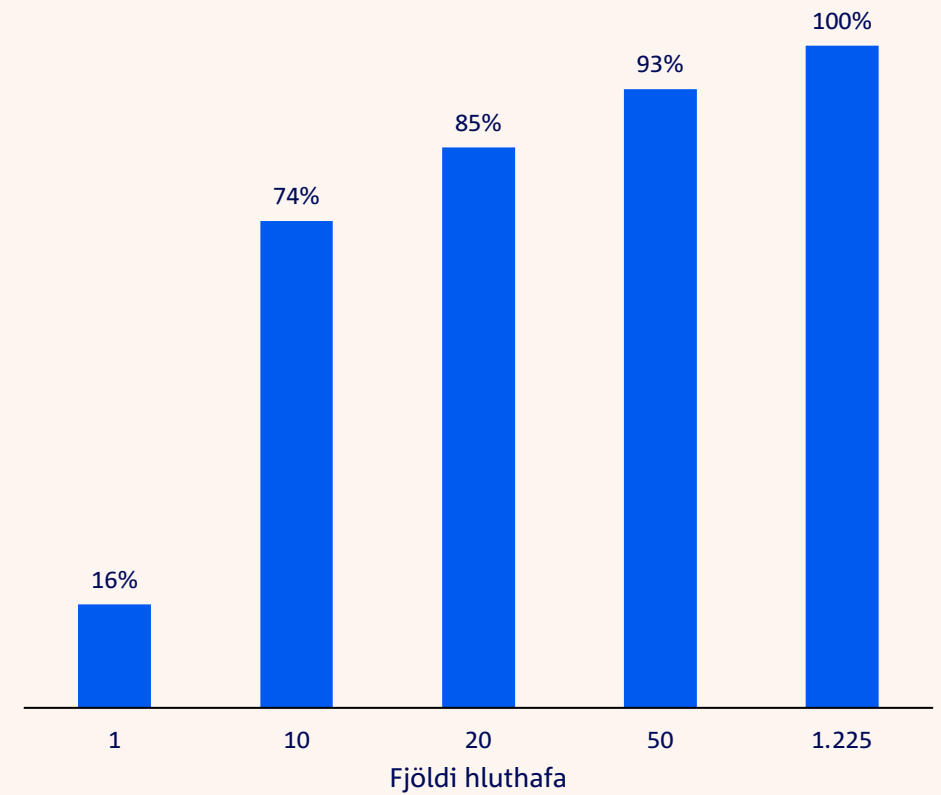
Dreifing hlutfjáreignar

1.225 hluthafar 25. maí 2023

Hlutfjáreign



Samanlögð hlutfjáreign



Fyrirvarar

- » Upplýsingarnar í þessari kynningu byggja á heimildum sem Sjóvá telur áreiðanlegar á hverjum tíma en ekki er hægt að tryggja að þær séu óskeikular. Allar upplýsingar í kynningu þessari eru eign Sjóvár. Upplýsingarnar sem í henni eru eða kynninguna alla er óheimilt að afrita, breyta eða dreifa á nokkurn hátt, hvorki að hluta til né öllu leyti.
- » Kynning þessi eru eingöngu hugsuð til upplýsingagjafar. Henni er ekki að neinu leyti ætlað að fela í sér loforð eða ráðgjöf né heldur með neinu móti að vera grundvöllur fyrir ákvarðanatöku þeirra sem fá hana í hendur. Margir mismunandi þættir geta valdið því að sú mynd sem kynning þessi gefur af stöðu félagsins og framtíðarhorfum getur breyst verulega svo sem, en ekki eingöngu, vegna almennrar efnahagsþróunar, tjónaþróunar, breytinga í samkeppinsumhverfi, breytinga á endurtryggingamörkuðum, breytinga á fjármálamörkuðum, lagabreytinga og breytinga á réttarframkvæmd. Verði einhver þessara áhættu- eða óvissuþátta, einn eða fleiri, að veruleika eða undirliggjandi framtíðarvæntingar stjórnenda reynast ekki réttar, getur það leitt til verulegra frávika varðandi fjárhagsstöðu félagsins og árangur í starfsemi þess frá því sem greinir í kynningu þessari.
- » Sjóvá áréttar að staðhæfingar sem finna má í þessari kynningu gilda eingöngu á þeim tímapunkti sem kynningin er gefin út og takmarkast gildi þeirra við það sem segir í fyrirvara þessum. Sjóvá ber ekki skylda til að uppfæra að neinu leyti álit stjórnenda um framtíðarhorfur félagsins, sem fram kunna að koma í kynningu þessari, né gefa út leiðréttingar á villum eða ónákvæmum upplýsingum, sem síðar kunna að koma í ljós nema það sé skylt lögum samkvæmt.
- » Með móttöku kynningar þessarar staðfestir viðkomandi að hann sé bundinn framangreindum fyrirvörum og takmörkunum.