

An aerial photograph of a river with rapids, showing turbulent water with white foam and greenish-brown water. The text "Samstæða" is overlaid in white.

Samstæða

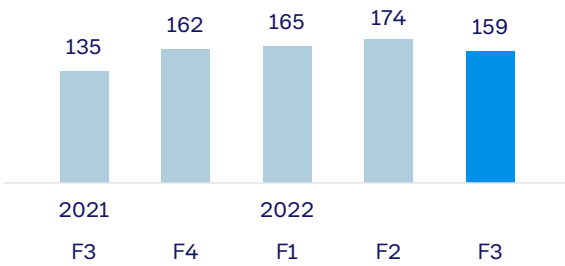
Efnisyfirlit

Lykilstærðir.....	3
Helstu upplýsingar.....	4
Skýrsla og yfirlýsing stjórnar og forstjóra	5
Rekstrarreikningur.....	6
Yfirlit um heildarafkomu.....	7
Efnahagsreikningur	8
Eiginfjáryfirlit	9
Sjóðstreymisyfirlit	10
Skýringar.....	11

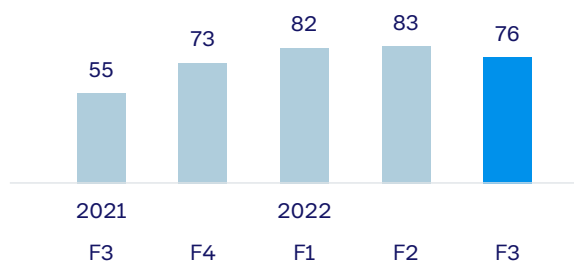


Lykilstærðir

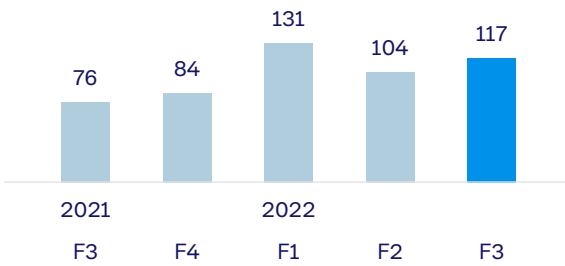
Rekstrartekjur



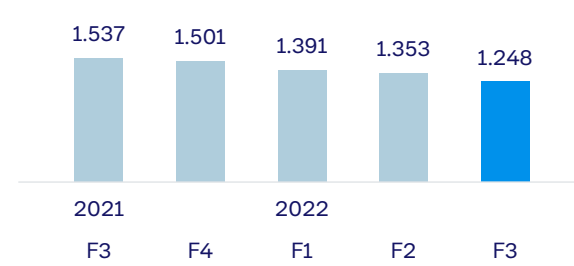
Hagnaður fyrir óinnleysta fjármagnsliði



Handbært fé frá rekstri



Nettó skuldir



Helstu upplýsingar

Framsetning stjórnenda á rekstri Landsvirkjunar

Fjárhæðir í þúsundum USD

	2022	2021	2020	2019	2018
	1.1.-30.9.	1.1.-30.9.	1.1.-30.9.	1.1.-30.9.	1.1.-30.9.
Rekstur					
Rekstrartekjur	579.867	430.504	323.055	365.493	403.800
Innleystar áhættuvarnir	(82.023)	(33.592)	4.906	6.956	(4.983)
Rekstrartekjur samtals	497.844	396.912	327.961	372.449	398.817
Rekstrar- og viðhaldskostnaður	(106.974)	(97.609)	(92.403)	(89.737)	(107.125)
Rekstrarhagnaður án afskrifta (EBITDA) ..	390.870	299.303	235.558	282.712	291.692
Afskriftir og virðisryrnun	(106.955)	(103.891)	(95.764)	(100.800)	(93.114)
Rekstrarhagnaður (EBIT)	283.915	195.412	139.794	181.912	198.578
Fjármunatekjur og (fjármagnsgjöld)	(42.484)	(41.466)	(47.392)	(52.852)	(65.134)
Hagnaður fyrir óinnleysta fjármagnsliði ..	241.431	153.946	92.402	129.060	133.444
Óinnleystir fjármagnsliðir:					
Gangvirðisbreytingar innbyggðra afleiða	39.384	49.242	(6.384)	(7.780)	(32.762)
Gangvirðisbreytingar annarra afleiða	16.471	(58.987)	(4.541)	(3.046)	17.573
Óinnleystur gjaldeyrismunur	27.594	9.365	7.711	16.494	14.623
	83.449	(380)	(3.214)	5.668	(566)
Hagnaður fyrir tekjuskatt	324.880	153.566	89.188	134.728	132.878
Tekjuskattur	(111.207)	(51.014)	(27.996)	(44.579)	(43.601)
Hagnaður tímabilsins	213.673	102.552	61.192	90.149	89.277
Efnahagur					
30.9.2022	30.9.2021	30.9.2020	30.9.2019	30.9.2018	
Eignir samtals	4.576.862	4.453.863	4.336.657	4.336.760	4.445.981
Eigið fé samtals	2.452.954	2.281.433	2.217.323	2.211.197	2.132.829
Skuldir samtals	2.123.908	2.172.430	2.119.334	2.125.563	2.313.152
Nettó skuldir *	1.247.712	1.537.433	1.634.720	1.712.848	1.940.009
Sjóðstreymi					
1.1.-30.9.	1.1.-30.9.	1.1.-30.9.	1.1.-30.9.	1.1.-30.9.	1.1.-30.9.
Veltufé frá rekstri (FFO)	356.408	257.776	189.108	232.214	234.505
Handbært fé frá rekstri	351.655	239.064	169.828	222.407	222.693
Fjárfestingar	(49.545)	(86.035)	(74.958)	(57.202)	(126.863)
Fjármögnun	(164.287)	(96.392)	(102.884)	(201.102)	(131.696)
Lausafé					
30.9.2022	30.9.2021	30.9.2020	30.9.2019	30.9.2018	
Handbært fé	231.405	148.821	101.063	78.952	88.867
Óadregin lán	190.000	190.000	350.000	297.017	364.492
Lausafé alls	421.405	338.821	451.063	375.969	453.359
Kennitölur					
Arðsemi eiginfjár **	11,4%	5,4%	3,9%	5,7%	5,8%
Eiginfjárlutfall	53,6%	51,2%	51,1%	51,0%	48,0%
Vaxtabekja (EBITDA/ nettó vaxtagjöld) **	9,29x	7,18x	5,48x	5,39x	4,88x
Veltufé frá rekstri / nettó skuldir **	37,3%	21,8%	16,5%	18,3%	16,2%
Veltufé frá rekstri / vaxtagjöld **	8,05x	6,10x	4,33x	4,27x	3,82x
Nettó skuldir / EBITDA **	2,42x	3,94x	4,93x	4,50x	5,00x
Lánshæfiseinkunn án ríkisábyrgðar í lok september					
Standard & Poor's	BBB+	BBB+	BBB	BBB	BBB
Moody's	Baa1	Baa1	Baa1	Baa2	Baa2

* Nettó skuldir eru vaxtaberandi skuldir að frádrögnum handbæru fé

** Kennitölur miðast við síðustu 12 mánuði

Skýrsla og yfirlýsing stjórnar og forstjóra

Tilgangur Landsvirkjunar er að stunda starfsemi á orkusviði ásamt annarri viðskipta- og fjármálastarfsemi samkvæmt ákvörðun stjórnar hverju sinni. Árshlutareikningur fyrirtækisins fyrir tímabilið 1. janúar til 30. september 2022 er gerður í samræmi við alþjóðlegan reikningsskilastaðal IAS 34 um árshlutareikninga og viðbótarkröfur í lögum um ársreikninga og hefur að geyma samandreginn samstæðuárshlutareikning fyrirtækisins sem tekur, auk móðurfélagsins til fjögurra dótturfélaga, Landsnets hf., Orkufjarskipta hf., Icelandic Power Insurance Ltd., og Landsvirkjunar Power ehf. Árshlutareikningur þessi hefur ekki verið endurskoðaður eða kannaður af endurskoðendum fyrirtækisins.

Samkvæmt rekstrarreikningi nam hagnaður af rekstri samstæðunnar á tímabilinu janúar til september 2022 213,7 milljónum USD, en hagnaður samstæðunnar á sama tímabili árið 2021 var 102,6 milljónir USD. Breytingin á milli tímabila nemur 111,1 milljón USD. Tekjur samstæðunnar námu 497,8 milljónum USD á tímabilinu en voru 396,9 milljónir USD á sama tímabili árið áður. Hækkunin er aðallega tilkomin vegna hækkunar á heimsmarkaðsverði á áli og raforkuverði á Nord Pool markaði. Gangvirðisbreytingar afleiðusamninga voru jákvæðar um 55,9 milljónir USD á tímabilinu janúar til september 2022 en voru neikvæðar um 9,7 milljónir USD á sama tímabili árið áður. Gjaldeyrismunur var jákvæður um 23,1 milljón USD á tímabilinu en jákvæður um 9,3 milljónir USD á sama tímabili árið áður. Handbært fé frá rekstri var 351,7 milljónir USD á tímabilinu en var 239,1 milljón USD á sama tímabili árið áður. Í lok september 2022 nam handbært fé samstæðunnar samtals 231,4 milljónum USD og óádegin lán 190,0 milljónum USD eða alls 421,4 milljónir USD. Eigið fé samstæðunnar í lok september var 2.453,0 milljónir USD samkvæmt efnahagsreikningi en 2.368,8 milljón USD í árslok 2021.

Yfirlýsing stjórnar og forstjóra

Samkvæmt bestu vitneskju stjórnar og forstjóra er árshlutareikningur samstæðunnar í samræmi við alþjóðlegan reikningsskilastaðal um árshlutareikninga, IAS 34, eins og hann hefur verið staðfestur af Evrópusambandinu og viðbótarkröfur í lögum um ársreikninga. Samkvæmt bestu vitneskju er það álit okkar að árshlutareikningurinn gefi glögga mynd af eignum, skuldum og fjárhagsstöðu samstæðunnar 30. september 2022, rekstrarafkomu og breytingu á handbæru fé á tímabilinu janúar til september 2022.

Jafnframt er það álit stjórnar og forstjóra að árshlutareikningurinn og skýrsla stjórnar fyrir tímabilið janúar til september 2022 gefi glögg yfirlit um árangur af rekstri samstæðunnar, stöðu hennar og þróun og lýsi helstu áhættuþáttum sem samstæðan býr við.

Stjórn og forstjóri hafa í dag farið yfir samstæðuárshlutareikning fyrirtækisins fyrir tímabilið 1. janúar til 30. september 2022 og staðfesta hann með undirritun sinni.

Reykjavík, 18. nóvember 2022.

Í stjórn félagsins:
Jónas Þór Guðmundsson
Jón Björn Hákonarson
Álfheiður Ingadóttir
Gunnar Tryggvason
Soffía Björk Guðmundsdóttir

Forstjóri:
Hörður Arnarson

Rekstrarreikningur

	Skýr.	2022	2021	2022	2021
		1.1.-30.9.	1.1.-30.9.	F3*	F3*
Rekstrartekjur					
Raforkusala	6	493.409	359.351	160.845	131.094
Innleystar áhættuvarnir		(82.023)	(33.592)	(28.357)	(18.572)
Flutningstekjur	6	78.598	63.908	23.939	21.076
Aðrar tekjur		7.860	7.245	2.150	1.351
		<u>497.844</u>	<u>396.912</u>	<u>158.577</u>	<u>134.949</u>
Rekstrargjöld					
Orkuvinnsla		109.261	110.004	36.541	37.262
Flutningskerfi		53.464	45.493	16.343	14.259
Almennar rannsóknir		14.153	13.886	4.338	5.037
Annar rekstrarkostnaður		37.051	32.117	10.457	10.073
		<u>213.929</u>	<u>201.500</u>	<u>67.679</u>	<u>66.631</u>
Rekstrarhagnaður.....		<u>283.915</u>	<u>195.412</u>	<u>90.898</u>	<u>68.318</u>
Fjármunatekjur og (fjármagnsgjöld)					
Vaxtatekjur		2.094	476	1.282	158
Vaxtagjöld		(40.106)	(41.691)	(13.494)	(13.822)
Hagnaður af sölu hlutabréfa		92	0	(2)	0
Gjaldeyrismunur		23.069	9.281	12.560	8.508
Gangvirðisbreytingar innbyggðra afleiða		39.384	49.242	(10.415)	27.842
Gangvirðisbreytingar annarra afleiðusamninga ...		16.471	(58.987)	21.349	(20.116)
	7	<u>41.004</u>	<u>(41.679)</u>	<u>11.280</u>	<u>2.570</u>
Áhrif hlutdeildarféлага		(39)	(167)	(119)	(85)
Hagnaður fyrir tekjuskatt.....		<u>324.880</u>	<u>153.566</u>	<u>102.059</u>	<u>70.803</u>
Tekjuskattur		(111.207)	(51.014)	(32.933)	(23.352)
Hagnaður tímabilsins.....		<u>213.673</u>	<u>102.552</u>	<u>69.126</u>	<u>47.451</u>
Skipting hagnaðar					
Eigendur móðurfélags		204.142	93.014	66.465	43.722
Minnihluti í dótturfélögum		9.531	9.538	2.661	3.729
		<u>213.673</u>	<u>102.552</u>	<u>69.126</u>	<u>47.451</u>

* Ársfjórðungsuppgjör hafa ekki verið könnuð af endurskoðendum samstæðunnar.

Skýringar nr. 1 til 12 eru óaðskiljanlegur hluti þessa árshlutareiknings.

Yfirlit um heildarafkomu

	2022	2021	2022	2021
	1.1.-30.9.	1.1.-30.9.	F3*	F3*
Hagnaður tímabilsins.....	213.673	102.552	69.126	47.451
Liðir færðir beint á eigið fé sem munu ekki vera færðir síðar í rekstrarreikning:				
Lífeyrisskuldbinding að frádregnum tekjuskatti, br.	(2.090)	(2.827)	(653)	(941)
Niðurrifsskuldbinding að frádregnum tekjuskatti, br.	2.145	1.697	641	1.033
Liðir færðir beint á eigið fé sem gætu verið færðir síðar í rekstrarreikning:				
Þýðingarmunur vegna dóttur- og hlutdeildarfélaga	(1.052)	(262)	(827)	(734)
Rekstrarliðir færðir á eigið fé samtals	(997)	(1.392)	(839)	(642)
Heildarhagnaður tímabilsins.....	<u>212.676</u>	<u>101.160</u>	<u>68.287</u>	<u>46.809</u>
Skipting heildarhagnaðar				
Eigendur móðurfélags	202.554	90.914	65.524	42.831
Minnihluti í dótturfélögum	10.122	10.246	2.763	3.978
	<u>212.676</u>	<u>101.160</u>	<u>68.287</u>	<u>46.809</u>

* Ársfjórðungsuppgjör hafa ekki verið könnuð af endurskoðendum samstæðunnar.

Skýringar nr. 1 til 12 eru óaðskiljanlegur hluti þessa árshlutareiknings.

Efnahagsreikningur

Eignir	Skýr.	30.9.2022	31.12.2021
Fastafjármunir			
Rekstrarfjármunir		3.926.415	3.916.273
Rekstrarfjármunir í byggingu		14.327	83.432
Undirbúningskostnaður		129.987	131.521
Aðrar óefnislegar eignir		50.535	49.702
Afleiðusamningar	8	89.798	27.290
Eignarhlutir í hlutdeildarfélögum		2.305	2.081
Skatteign		45	44
Aðrar langtímaeignir		603	622
Fastafjármunir samtals		<u>4.214.015</u>	<u>4.210.965</u>
Veltufjármunir			
Birgðir		6.537	5.825
Viðskiptakröfur og aðrar skammtímakröfur		93.226	100.085
Afleiðusamningar	8	31.679	31.946
Handbært fé		231.405	97.560
Veltufjármunir samtals		<u>362.847</u>	<u>235.416</u>
Eignir samtals		<u>4.576.862</u>	<u>4.446.381</u>
Eigið fé og skuldir			
Eigið fé			
Eigendaframlög		586.512	586.512
Endurmatsreikningur		166.385	169.952
Bundin hlutdeild		75.897	71.143
Þýðingarmunur		(43.483)	(42.597)
Annað eigið fé		1.499.902	1.417.648
Eigið fé eigenda móðurfélagsins		<u>2.285.213</u>	<u>2.202.658</u>
Hlutdeild minnihluta		167.741	166.109
Eigið fé samtals		<u>2.452.954</u>	<u>2.368.767</u>
Langtímaskuldir			
Vaxtaberandi skuldir	9	1.198.168	1.449.195
Lífeyrisskuldbindingar		37.325	39.574
Tekjuskattsskuldbinding		266.176	217.109
Leiguskuldbinding		5.825	5.899
Skuldbindingar vegna niðurrifs		13.431	15.631
Fyrirfram innheimtar tekjur		2.300	2.409
Afleiðusamningar	8	7.948	13.777
		<u>1.531.173</u>	<u>1.743.594</u>
Skammtímaskuldir			
Viðskiptaskuldir og aðrar skammtímaskuldir		164.205	75.826
Vaxtaberandi skuldir	9	280.949	149.151
Tekjuskattur til greiðslu		61.253	42.775
Afleiðusamningar	8	86.328	66.268
		<u>592.735</u>	<u>334.020</u>
Skuldir samtals		<u>2.123.908</u>	<u>2.077.614</u>
Eigið fé og skuldir samtals		<u>4.576.862</u>	<u>4.446.381</u>

Skýringar nr. 1 til 12 eru óaðskiljanlegur hluti þessa árshlutareiknings.

Eiginfjáryfirlit

	Eigenda- framlög	Endurmats- reikningur	Bundin hlutdeild	Þýðingar- munur	Annað eigið fé	Eigið fé eigenda móðurfélags	Hlutdeild minnihluta	Eigið fé samtals
1. janúar til 30. september 2021								
Eigið fé 1. janúar 2021.....	586.512	147.161	59.178	(42.232)	1.341.726	2.092.345	142.790	2.235.135
Þýðingarmunur				(371)		(371)	109	(262)
Niðurrifsskuldbinding, br.		1.098				1.098	599	1.697
Lífeyrisskuldbinding, br.					(2.827)	(2.827)	0	(2.827)
Hagnaður tímabilsins.....					93.014	93.014	9.538	102.552
Heildarhagnaður.....		1.098		(371)	90.187	90.914	10.246	101.160
Arður.....					(50.000)	(50.000)	(4.863)	(54.863)
Hlutdeild í hagnaði dóttur- og hlutd.félaga millif..			8.845		(8.845)	0	0	0
Upplausn afskrifta af endurmati.....		(4.314)			4.314	0	0	0
Eigið fé 30. september 2021.....	586.512	143.945	68.023	(42.603)	1.377.383	2.133.260	148.173	2.281.433
1. janúar til 30. september 2022								
Eigið fé 1. janúar 2022	586.512	169.952	71.143	(42.597)	1.417.648	2.202.658	166.109	2.368.767
Þýðingarmunur				(886)		(886)	(166)	(1.052)
Niðurrifsskuldbinding, br.		1.388				1.388	757	2.145
Lífeyrisskuldbinding, br.					(2.090)	(2.090)	0	(2.090)
Hagnaður tímabilsins					204.142	204.142	9.531	213.673
Heildarhagnaður		1.388		(886)	202.052	202.554	10.122	212.676
Arður.....					(120.000)	(120.000)	(8.490)	(128.490)
Hlutdeild í hagnaði dóttur- og hlutd.félaga millif..			4.754		(4.754)	0	0	0
Upplausn afskrifta af endurmati.....		(4.955)			4.955	0	0	0
Eigið fé 30. september 2022	586.512	166.385	75.897	(43.483)	1.499.902	2.285.213	167.741	2.452.954

Skýringar nr. 1 til 12 eru óaðskiljanlegur hluti þessa árshlutareiknings.

Sjóðstreymisyfirlit

	2022 1.1.-30.9.	2021 1.1.-30.9.	2022 F3*	2021 F3*
Rekstrarhreyfingar				
Rekstrarhagnaður	283.915	195.412	90.898	68.318
Afskriftir og virðisrýrnun	106.955	103.891	35.745	34.984
Lífeyrisskuldbinding, breyting	(1.603)	(1.624)	(488)	(552)
Aðrar breytingar	(25)	(969)	(18)	(24)
Veltufé frá rekstri án fjármagnsliða	389.242	296.710	126.137	102.726
Rekstartengdar eignir, breyting	6.882	(11.635)	141	(10.628)
Rekstartengdar skuldir, breyting	7.360	15.563	6.793	5.913
Handbært fé frá rekstri án fjármagnsliða	403.484	300.638	133.071	98.011
Innborgaðar vaxtatekjur	1.903	409	1.132	104
Greidd vaxtagjöld og gjaldeyrismunur	(37.647)	(43.346)	(12.304)	(15.845)
Greiddir skattar	(16.085)	(18.637)	(5.127)	(6.746)
Handbært fé frá rekstri	351.655	239.064	116.772	75.524
Fjárfestingarhreyfingar				
Aflstöðvar í rekstri	(10.318)	(16.073)	(3.688)	(5.086)
Fjárfesting í flutningsvirkjum	(28.586)	(65.115)	(11.371)	(22.250)
Virkjanaundirbúningur	(2.063)	(872)	(757)	(160)
Seld hlutabréf	242	0	(6)	0
Keypt hlutabréf	(404)	(308)	(51)	(3)
Aðrar fjárfestingar	(8.564)	(5.101)	(2.849)	(1.752)
Seldar eignir	148	1.434	86	24
Fjárfestingarhreyfingar	(49.545)	(86.035)	(18.636)	(29.227)
Fjármögnunarhreyfingar				
Greiddur arður	(68.490)	(29.862)	0	0
Lántökur	20.000	179.910	0	0
Afborganir lána til langs tíma	(115.797)	(246.440)	(22.494)	(85.700)
Fjármögnunarhreyfingar	(164.287)	(96.392)	(22.494)	(85.700)
Breyting á handbæru fé	137.823	56.637	75.642	(39.403)
Áhrif gengisbreytinga á handbært fé	(3.978)	221	(3.583)	(1.188)
Handbært fé í byrjun tímabils	97.560	91.963	159.346	189.412
Handbært fé í lok tímabilsins	231.405	148.821	231.405	148.821

* Ársfjórðungsuppgjör hafa ekki verið könnuð af endurskoðendum samstæðunnar.

Skýringar nr. 1 til 12 eru óaðskiljanlegur hluti þessa árshlutareiknings.

Skýringar

1. Almennar upplýsingar

Landsvirkjun er sameignarfyrirtæki sem er með starfsstöðvar sínar á Íslandi og eru höfuðstöðvar þess að Háaleitisbraut 68, Reykjavík. Landsvirkjun starfar á grundvelli laga nr. 42/1983 um fyrirtækið. Megintilgangur fyrirtækisins er að stunda starfsemi á orkusviði. Árshlutareikningurinn hefur að geyma samstæðuárshlutareikning fyrirtækisins og dótturfélaga þess.

2. Yfirlýsing um að alþjóðlegum reikningsskilastöðlum sé fylgt

Árshlutareikningur samstæðunnar er gerður í samræmi við alþjóðlegan reikningsskilastaðal um árshlutareikninga, IAS 34 eins og hann hefur verið staðfestur af Evrópusambandinu og viðbótarkröfur í lögum um ársreikninga. Samandreginn árshlutareikningur Landsvirkjunar inniheldur ekki allar þær upplýsingar sem krafist er í fullbúnum ársreikningi og ætti að lesa í samhengi við ársreikning samstæðunnar fyrir árið 2021.

3. Mikilvægar reikningsskilaaðferðir

Við gerð árshlutareikningsins er beitt sömu reikningsskilaaðferðum og beitt var við gerð ársreiknings samstæðunnar fyrir árið 2021 fyrir utan það að samstæðan hefur innleitt nýja alþjóðlega reikningsskilastaðla, eins og þeir eru samþykktir af Evrópusambandinu í upphafi tímabils 1. janúar 2022, breytingar á þeim og nýjar túlkanir. Samstæðan hefur ekki innleitt nýja eða endurbætta staðla sem hafa verið gefnir út en ekki tekið gildi. Það er mat stjórnenda að innleiðing nýrra og endurbættra staðla og túlkana sem ekki hafa tekið gildi muni ekki hafa veruleg áhrif á samstæðuárshlutareikninginn. Hægt er að nálgast ársreikninginn fyrir árið 2021 á vef Landsvirkjunar www.landsvirkjun.is og á vef NASDAQ OMX Iceland; www.nasdaqomxnordic.com.

Árshlutareikningurinn er gerður í Bandaríkjadöllum, sem er starfrækslumynt móðurfélagsins. Fjárhæðir eru birtar í þúsundum Bandaríkjadala nema annað sé tekið fram.

4. Mat og ákvarðanir

Gerð árshlutareiknings í samræmi við alþjóðlega reikningsskilastaðla krefst þess að stjórnendur taki ákvarðanir, meti og gefi sér forsendur sem hafa áhrif á beitingu reikningsskilaaðferða og birtar fjárhæðir eigna og skulda, tekna og gjalda. Endanlegar niðurstöður kunna að verða frábrugðnar þessu mati.

5. Starfspáttayfirlit

Rekstrarstarfspættir 1.1.-30.9.2022	Orkuvinnsla	Orku- flutningur	Aðrir starfspættir	Jöfnunar- færslur	Samtals
Tekjur frá þriðja aðila	417.425	79.155	1.264		497.844
Tekjur innan samstæðu	16.583	43.250	2.675	(62.508)	0
Tekjur starfspátta	434.008	122.405	3.939	(62.508)	497.844
Rekstrargjöld starfspátta	(114.455)	(52.658)	(2.369)	62.508	(106.974)
EBITDA	319.553	69.747	1.570		390.870
Afskriftir og virðisrýrnun	(81.214)	(25.327)	(726)	312	(106.955)
Afkoma starfspátta, EBIT	238.339	44.420	844	312	283.915

Skýringar, frh.:

5. Starfspáttayfirlit, frh.:

	Orkuvinnsla	Orku- flutningur	Aðrir starfspættir	Jöfnunar- færslur	Samtals
Eignir starfspáttá 30.9.2022	3.874.009	1.018.530	19.069 (337.051)	4.574.557
Eignarhlutir í hlutdeildarfélagum	395	4.559	1.910 (4.559)	2.305
Eignir samtals 30.9.2022	3.874.404	1.023.089	20.979 (341.610)	4.576.862
Starfspáttaskuldir 30.9.2022	1.575.911	547.910	8.578 (8.491)	2.123.908
Skuldir samtals 30.9.2022	1.575.911	547.910	8.578 (8.491)	2.123.908

Rekstrarstarfspættir 1.1.-30.9.2021

Tekjur frá þriðja aðila	331.348	64.506	1.058		396.912
Tekjur innan samstæðu	12.561	44.628	2.702 (59.891)	0
Tekjur starfspáttá	343.909	109.134	3.760 (59.891)	396.912
Rekstrargjöld starfspáttá	(111.560)	(43.404)	(2.536)	59.891 (97.609)
EBITDA	232.349	65.730	1.224		299.303
Afskriftir og virðisrýrnun	(80.690)	(22.800)	(713)	312 (103.891)
Afkoma starfspáttá, EBIT	151.659	42.930	511	312	195.412
Eignir starfspáttá 31.12.2021	3.744.745	1.015.309	21.447 (337.201)	4.444.300
Eignarhlutir í hlutdeildarfélagum	426	4.868	1.655 (4.868)	2.081
Eignir samtals 31.12.2021	3.745.171	1.020.177	23.102 (342.069)	4.446.381
Starfspáttaskuldir 31.12.2021	1.529.360	549.619	10.099 (11.464)	2.077.614
Skuldir samtals 31.12.2021	1.529.360	549.619	10.099 (11.464)	2.077.614

6. Rekstrartekjur

	2022	2021
Raforkusala greinist þannig:	1.1.-30.9.	1.1.-30.9.
Heildsala	57.126	40.799
Iðnaður	436.283	318.552
Raforkusala samtals	493.409	359.351
Flutningstekjur greinast þannig:		
Orkuflutningur	61.038	56.159
Flutningstap, kerfisþjónusta og aðrar flutningstekjur	17.560	7.749
Flutningstekjur samtals	78.598	63.908

7. Fjármunatekjur og (fjármagnsgjöld)

Fjármunatekjur og (fjármagnsgjöld) greinast þannig:		
Vaxtatekjur	2.094	476
Vaxtagjöld	(39.698)	(43.504)
Ábyrgðargjald	(512)	(1.198)
Verðbætur	(2.930)	(1.322)
Áhrif núvirðingar niðurrifsskuldbindingar	(482)	(399)
Eignfært á nýbyggingar	3.516	4.732
Vaxtagjöld samtals	(40.106)	(41.691)
Hagnaður af sölu hlutabréfa	92	0
Innleystur gjaldeyrismunur	(4.525)	(84)
Óinnleystur gjaldeyrismunur	27.594	9.365
Gjaldeyrismunur samtals	23.069	9.281
Gangvirðisbreytingar innbyggðra afleiða	39.384	49.242
Gangvirðisbreyting annarra afleiðusamninga	16.471	(58.987)
Fjármunatekjur og (fjármagnsgjöld)	41.004	(41.679)

Skýringar, frh.:

8. Afleiðusamningar í efnahagsreikningi

Afleiðusamningar í efnahagsreikningi sundurliðast þannig:

	30.9.2022	31.12.2021
Eignir:		
Innbyggðir afleiðusamningar í raforkusamningum	76.547	37.135
Hrávöruvarnir	44.930	20.212
Gjaldmiðlasamningar	0	1.889
	<u>121.477</u>	<u>59.236</u>
Skipting afleiðusamninga er eftirfarandi:		
Langtímahluti afleiðusamninga	89.798	27.290
Skammtímahluti afleiðusamninga	31.679	31.946
	<u>121.477</u>	<u>59.236</u>
Skuldir:		
Innbyggðir afleiðusamningar í raforkusamningum	27	0
Hrávöruvarnir	93.506	80.045
Aðrir afleiðusamningar	743	0
	<u>94.276</u>	<u>80.045</u>
Skipting afleiðusamninga er eftirfarandi:		
Langtímahluti afleiðusamninga	7.948	13.777
Skammtímahluti afleiðusamninga	86.328	66.268
	<u>94.276</u>	<u>80.045</u>

9. Skuldir

Vaxtaberandi langtímaskuldir greinast þannig eftir gjaldmiðlum:

	30.9.2022			31.12.2021	
	Loka- gjaldlagi	Meðal- vextir	Eftir- stöðvar	Meðal- vextir	Eftir- stöðvar
Skuldir í ISK	2034	5,0%	34.795	5,0%	36.690
Skuldir í CHF	2022	0,0%	0	0,0%	3.210
Skuldir í EUR	2026	0,0%	146.161	0,0%	169.741
Skuldir í USD	2022-2035	3,7%	1.298.161	3,5%	1.388.705
			<u>1.479.117</u>		<u>1.598.346</u>
Afborganir næsta árs			(280.949)		(149.151)
Skuldir til langs tíma samtals			<u>1.198.168</u>		<u>1.449.195</u>

Vaxtakjör af lánnum eru á bilinu 0,5-5,0%. Að jafnaði voru nafnvextir á tímabilinu um 3,6%, að teknu tilliti til ríkisábyrgðargjalds (2021: 3,6%).

Skýringar, frh.:

9. Skuldir, frh.:

Samkvæmt lánasamningum eru afborganir langtímaskulda eftirfarandi:

	30.9.2022
1.10.2022-30.9.2023	280.949
1.10.2023-31.12.2023	24.627
2024	58.831
2025	194.973
2026	287.305
2027	89.296
Síðar	543.136
	<u>1.479.117</u>

10. Samanburður á gangvirði og bókfærðu verði

	30.9.2022		31.12.2021	
	Bókfært verð	Gangvirði	Bókfært verð	Gangvirði
Vaxtaberandi langtímaskuldir	1.479.117	1.491.030	1.598.346	1.764.683

Gangvirði annarra fjáreigna og fjárskulda er metið jafnt bókfærðu verði þeirra.

Við útreikning á gangvirði vaxtaberandi langtímaskulda er notað vaxtaróf undirliggjandi mynta við núvirðingu á væntu sjóðstreymi.

Vextir greinast þannig:	30.9.2022	31.12.2021
Vaxtaberandi skuldir USD	3,7 til 4,5%	0,2 til 1,7%
Vaxtaberandi skuldir aðrar en USD	0,6 til 1,9%	-0,7 til 0,7%

11. Flokkun gangvirðis

Taflan sýnir stigskiptingu þeirra liða árshlutareiknings sem færðir eru á gangvirði.

	Stig 2	Stig 3	Samtals
30.9.2022			
Innbyggðar afleiður		76.520	76.520
Aðrar afleiður	(49.319)	(49.319)	(49.319)
Endurmat rekstrarfjármuna		249.034	249.034
Eignarhlutir í öðrum félögum		603	603
	<u>(49.319)</u>	<u>326.157</u>	<u>276.838</u>

Skýringar, frh.:

11. Flokkun gangvirðis, frh.:

	Stig 2	Stig 3	Samtals
31.12.2021			
Innbyggðar afleiður		37.135	37.135
Aðrar afleiður	(57.945)	(57.945)	(57.945)
Endurmat rekstrarfjármuna		258.595	258.595
Eignarhlutar í öðrum félögum		622	622
	(57.945)	296.352	238.407

12. Önnur mál

Ferðamála-, iðnaðar- og nýsköpunarráðherra skipaði starfshóp á árinu 2019 í þeim tilgangi að skoða hvort og hvernig hægt verði að koma eignarhaldi Landsnets alfarið eða að mestum hluta á hendur ríkisins innan viðunandi tímamarka. Landsnet annast flutning raforku og stjórnun raforkukerfa. Landsvirkjun á 64,7% hlutfjár í Landsneti. Þann 1. júlí 2021 tók gildi breyting á lögum um stofnun Landsnets hf. nr. 75/2004 þar sem fram kemur að flutningsfyrirtækið skuli vera í beinni eigu íslenska ríkisins og/eða sveitarfélaga. Samkvæmt lögum nr. 37/2022 var gildistöku ákvæðisins frestað til 31. desember 2022.