

Delårsrapport

1 januari – 31 mars 2022

- Substansvärdet den 31 mars 2022 var 123,5 mdkr, eller 286 kr per aktie, en minskning under första kvartalet med 46 kr per aktie. Inklusiv återinvesterad utdelning minskade substansvärdet med 14 %.
- Totalavkastningen uppgick under de tre första månaderna 2022 till -7 % för såväl A-aktien som C-aktien, jämfört med -14 % för Stockholmsbörsens totalavkastningsindex (SIXRX).
- Under första kvartalet 2022 förvärvades aktier för 0,8 mdkr i Volvo, 0,2 mdkr i Essity och 0,2 mdkr i Handelsbanken.

	2022	2021	2021
	31 mars	31 mars	31 dec
Substansvärde, mnkr	123 547	139 576	143 455
Substansvärde per aktie, kr	286	321	332
Aktiekurs Industrivärden C, kr	263,90	306,40	284,10
Skuldsättningsgrad, %	4%	4%	4%

	2022	2021	2021
	jan - mars	jan - mars	jan - dec
mnkr			
Resultat per aktie, kr	-45,88	42,25	61,57
Utdelningsintäkter	2 018	1 720	8 081
Lämnad utdelning	-	-	3 590
<i>Aktieportföljen:</i>			
Förvärv	1 173	501	4 263
Avyttringar	-	-	2 004

VDs kommentar

Inledningen av 2022 har präglats av Rysslands invasion av Ukraina och dess effekter. Vi bevittnar en enorm mänsklig tragedi för miljontals människor som lever i eller har flytt från Ukraina. Det är nu viktigt att man på olika sätt stödjer de människor och samhällen som är i nöd, samt försöker få ett slut på kriget.

Till följd av krigsutbrottet i Ukraina accelererade flera av de trender som kunde skönjas redan under 2021 och vi såg kraftigt ökade energi- och råvarupriser, utbudsbrist på vissa råvaror och komponenter, olika typer av logistikproblem samt stigande inflation och ökade räntor. Därutöver har den uppkomna situationen medfört en betydande geopolitisk osäkerhet. Sammantaget har dessa faktorer tagit sig uttryck i fallande börskurser samt lägre värderingar och under det första kvartalet 2022 sjönk Stockholmsbörsen med hela 14 procent.

Som en konsekvens av de fallande börskurserna sjönk Industrivärdens substansvärde till 123,5 miljarder kronor, vilket motsvarar en minskning under det första kvartalet om 14 procent, inklusive återinvesterad utdelning. Industrivärdens A- och C-aktie genererade en totalavkastning om -7 procent, jämfört med -14 procent för totalavkastningsindex. Under årets tre första månader har vi ökat investeringarna i några av våra innehavsbolag genom förvärv av aktier för cirka 1,2 miljarder kronor.

Våra innehavsbolag är verksamma i olika branscher och marknader, varför den förändrade omvärldssituationen påverkar dem på olika sätt. Sammantaget har innehavsbolagen en begränsad exponering mot Ryssland och Ukraina, men den uppkomna situationen och de efterföljande makroekonomiska effekterna påverkar innehavsbolagen såväl direkt som indirekt och de arbetar målmedvetet med att på bästa sätt begränsa de negativa effekterna.

Industrivärdens årsstämma genomförs den 21 april. Med anledning av covid-19 hålls stämman genom poströstning med stöd av de tillfälliga lagregler som gäller under 2022. Formulär för poströstning samt övriga sedvanliga stämmodokument finns tillgängliga på vår hemsida. Inför årsstämman har styrelsen föreslagit att stämman fattar beslut om en ordinarie utdelning om 6,75 kronor per aktie.

Under de senaste åren har våra innehavsbolag på ett målmedvetet sätt stärkt sina balansräkningar och sin operationella och finansiella flexibilitet, vilket gör att de har goda möjligheter att hantera olika typer av utmaningar i en tid av ökad osäkerhet. Denna stärkta motståndskraft är över tid till gagn för såväl innehavsbolagen som Industrivärden.

Helena Stjernholm

Verkställande direktör

Långsiktigt värdeskapande till balanserad risk

Industrivärden är ett börsnoterat investeringsbolag som genom aktivt ägande bidrar till innehavens långsiktiga utveckling och värdeskapande.

Verksamheten utgår från en koncentrerad portfölj av kvalitetsbolag med starka marknadspositioner och god värdepotential.

Det aktiva ägandet baseras på starka påverkanspositioner, långsiktighet och god kunskap. Därigenom bidrar Industrivärden till ett hållbart perspektiv och en långsiktigt attraktiv avkastning till balanserad risk.



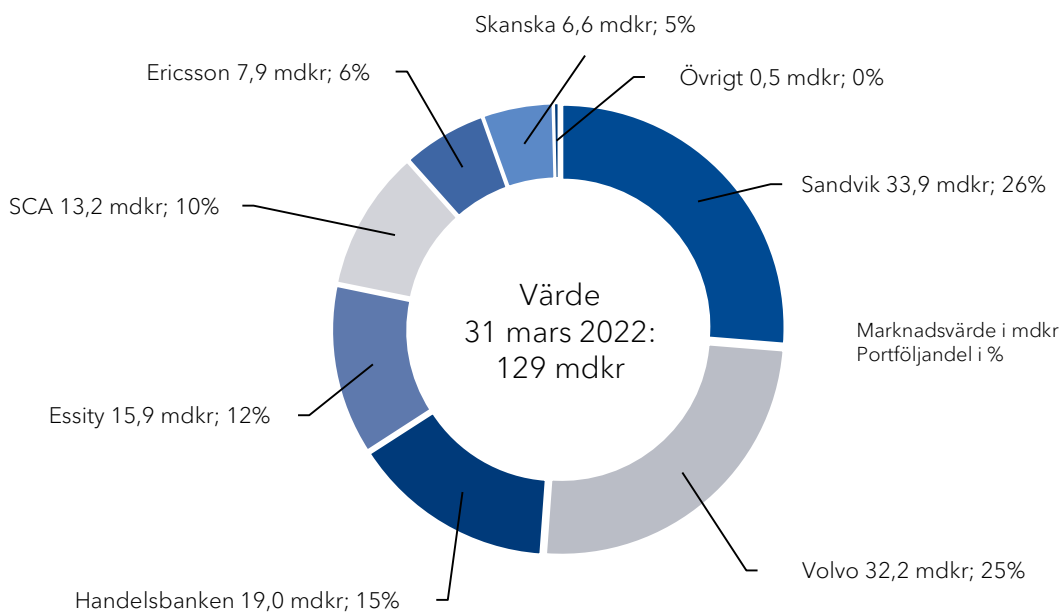
Perioden i korthet

Under de första tre månaderna 2022 minskade aktieportföljens värde, justerat för förvärv och avyttringar, med 21,9 mdkr. Den 31 mars 2022 uppgick aktieportföljens marknadsvärde till 129,3 mdkr, eller 299 kronor per aktie.

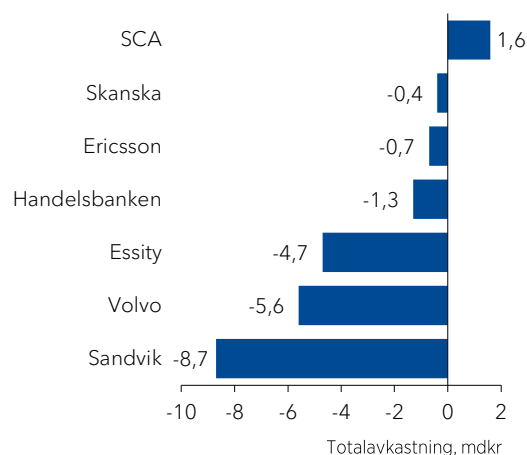
Under perioden förvärvades aktier i innehavsbolagen för totalt 1 173 mnkr, varav 794 mnkr i Volvo, 199 mnkr i Essity och 181 mnkr i Handelsbanken. Under de tre första månaderna uppgick utdelningsintäkter från aktieportföljen till totalt 2 018 mnkr.

Flertalet av aktieportföljens innehav har, i likhet med Stockholmsbörsen i stort, utvecklats negativt under perioden. Utveckling för aktieportföljens respektive innehavsbolag framgår av diagrammet nedan.

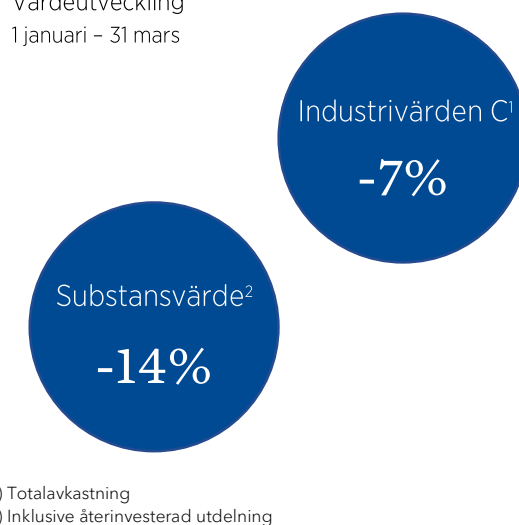
Aktieportföljens sammansättning



Bidragsanalys
1 januari – 31 mars



Värdeutveckling
1 januari – 31 mars



Finansiell översikt

För balansposter avser siffror inom parentes värdet per 31 december 2021. För resultat- och kassaflödesposter avser siffror inom parentes värdet för motsvarande period föregående år.

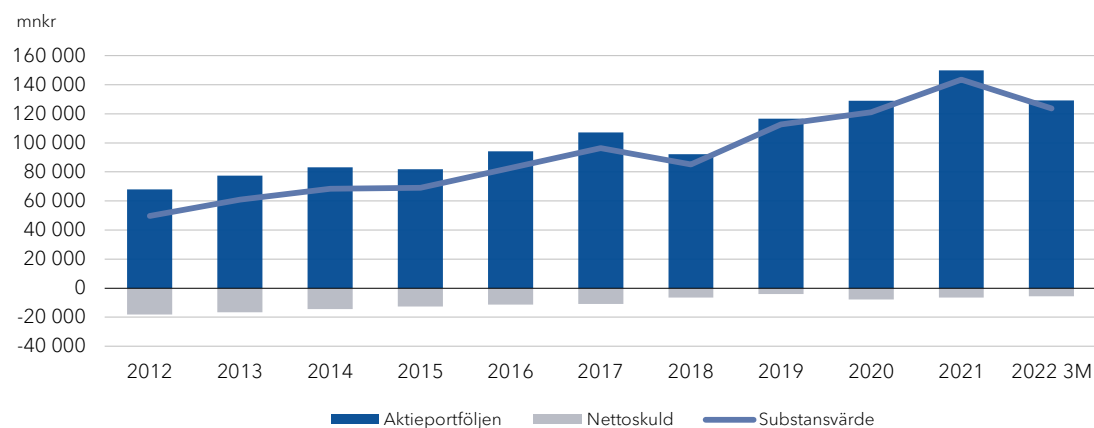
Substansvärde

Substansvärdet utgörs av aktieportföljens marknadsvärde minskat med nettoskulden. Substansvärdet uppgick den 31 mars 2022 till 123,5 (143,5) mdkr, eller 286 (332) kronor per aktie, en minskning under de första tre månaderna med 46 kronor per aktie. Inklusiv återinvesterad utdelning minskade substansvärdet med 14 procent.

31 mars 2022						
Innehavsbolag	Antal aktier	Ägarandel, %		Marknadsvärde		Värdeandel
		Kapital	Röster	mndkr	kr/aktie	%
Sandvik	168 700 000	13,4	13,4	33 909	79	26
Volvo A	166 600 000			30 155	75	25
Volvo B	11 600 000	8,8	27,8	2 049		
Handelsbanken A	219 200 000	11,1	11,3	19 048	44	15
Essity A	33 257 000			7 416	37	12
Essity B	38 400 000	10,2	29,6	8 532		
SCA A	33 785 290			6 162	31	10
SCA B	38 300 000	10,3	29,3	7 026		
Ericsson A	86 052 615			7 796	18	6
Ericsson B	1 000 000	2,6	15,1	86		
Skanska A	12 667 500			2 678	15	5
Skanska B	18 500 000	7,4	24,3	3 911		
Övrigt				483	1	0
Aktieportföljen				129 252	299	100
Nettoskuld				-5 705	-13	
Substansvärde				123 547	286	
Skuldsättningsgrad				4%		

Substansvärdet har under den senaste tioårsperioden ökat från 48,0 mdkr per 31 mars 2012 till 123,5 mdkr per 31 mars 2022, vilket motsvarar en genomsnittlig ökning om 12 procent per år inklusive återinvesterad utdelning.

Substansvärdet över tid



Industrivärdens långsiktiga mål är att öka substansvärdet i syfte att generera en avkastning till Industrivärdens aktieägare som överträffar marknadsens avkastningskrav.

Årlig genomsnittlig utveckling för substansvärdet och Stockholmsbörsens totalavkastningsindex (SIXRX) framgår av tabellen nedan.

Årlig genomsnittlig utveckling respektive period

	31 mars 2022	
	Substansvärde*	Totalavkastning Index (SIXRX)
2022, 3 mån	-14%	-14%
1 år	-9%	5%
3 år	9%	18%
5 år	8%	13%
7 år	9%	11%
10 år	12%	14%

* Inklusive återinvesterad utdelning

Aktieportföljens utveckling

Under de tre första månaderna 2022 minskade aktieportföljens värde, justerat för förvärv och avyttringar, med 21 876 mnkr eller 15 procent. Nettoförvärven uppgick till 1 173 mnkr.

Värdeförändring, förvärv och avyttringar, utdelningsintäkter

mnkr Innehavsbolag	31 mars 2022	jan - mars 2022		
	Marknadsvärde	Värdeförändring	Förvärv (+) / avyttring (-)	Utdelning
Sandvik	33 909	-8 705	-	-
Volvo	32 203	-5 603	794	-
Handelsbanken	19 048	-2 387	181	1 096
Essity	15 949	-5 201	199	502
SCA	13 189	1 579	-	-
Ericsson	7 883	-840	-	109
Skanska	6 589	-711	-	312
Övrigt	483	-8	-	-
Totalt	129 252	-21 876	1 173	2 018

Erhållna utdelningar

Under det första kvartalet 2022 uppgick utdelningsintäkterna från Handelsbanken, Essity, Ericsson och Skanska till totalt 2 018 (1 720) mnkr. Det första kvartalets erhållna likvider uppgick till 1 598 mnkr, varav 1 096 mnkr från Handelsbanken och 502 mnkr från Essity. Beslutade utdelningar för vilka likvider ännu ej har erhållits, tas upp som fordran i balansräkningen.

Investeringsaktiviteter

Under de tre första månaderna förvärvades aktier för totalt 1 173 (501) mnkr, varav 794 mnkr i Volvo B, 199 mnkr i Essity B och 181 mnkr i Handelsbanken A.

Förvaltningskostnad

Under de tre första månaderna 2022 uppgick förvaltningskostnaden till 33 (33) mnkr, vilket på årsbasis motsvarar 0,10 (0,09) procent av aktieportföljens värde den 31 mars 2022.

Finansiering

Nettoskulden uppgick den 31 mars 2022 till 5,7 (6,5) mdkr, motsvarande en skuldsättningsgrad om 4 (4) procent.

Låneportföljen består främst av MTN-lån och företagscertifikat. Den genomsnittliga löptiden för låneportföljen uppgick till 32 månader per den 31 mars 2022. Under det första kvartalet 2022 emitterades två nya obligationslån om 0,5 mdkr respektive 1,0 mdkr inom ramen för existerande MTN-program. Lånen avser i huvudsak refinansiering och har en löptid om två och ett halvt respektive fem år. Ram-belopp och lånevillkor finns tillgängliga på Industrivärdens hemsida.

Ingen del av Industrivärdens finansiering är beroende av några finansiella restriktioner.

Nettoskuld

	2022	2021	2021
mnkr	31 mars	31 mars	31 dec
Långfristiga finansiella skulder	5 503	4 506	5 504
Kortfristiga finansiella skulder	2 153	3 806	1 720
Avsättningar för pensioner	7	35	14
Kortfristiga finansiella fordringar	-460	-888	-41
Likvida medel	-1 498	-964	-697
Totalt	5 705	6 495	6 500

Kreditbetyg

S&P Global Ratings har givit Industrivärden kreditbetyget A+/Stable/A-1. Betyget bekräftades den 4 april 2022.

Eget kapital

Koncernens egna kapital uppgick vid periodens utgång till 123 265 (143 079) mnkr, motsvarande en soliditet om 94 (95) procent.

Aktiestructur

Vid årsstämman 2011 infördes ett omvandlingsförbehåll i bolagsordningen. Aktieägare har rätt att när som helst begära omvandling av A-aktier till C-aktier. Under de tre första månaderna 2022 omvandlades 1 690 aktier.

Aktiestructur per 31 mars 2022

Aktieslag	Antal aktier	Antal röster	Kapital %	Röster %
A (1 röst)	260 794 174	260 794 174	60,4	93,8
C (1/10 röst)	171 104 934	17 110 493	39,6	6,2
Totalt	431 899 108	277 904 667	100,0	100,0

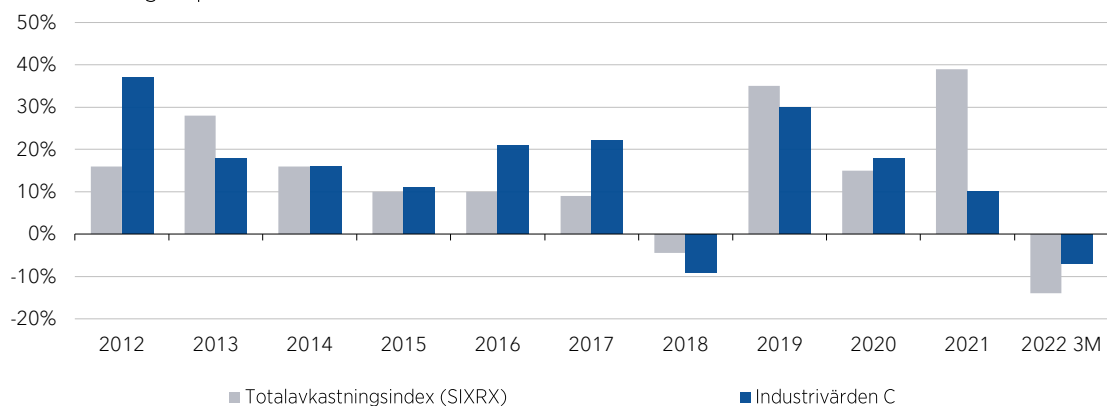
Industrivärdenaktien

Aktiens utveckling

Börskursen för Industrivärdens A-aktie och C-aktie den 31 mars 2022 var 268,80 kronor respektive 263,90 kronor. Vid årsskiftet den 31 december 2021 var motsvarande börskurser 288,40 kronor respektive 284,10 kronor.

Totalavkastningen under de första tre månaderna 2022 uppgick till -7 procent för såväl A-aktien som C-aktien.

Totalavkastning respektive år



Under den senaste fem- och tioårsperioden uppgick C-aktiens totalavkastning till 9 procent respektive 14 procent per år. Aktiens totalavkastning jämfört med totalavkastningsindex (SIXRX), framgår av tabellen nedan.

Årlig genomsnittlig värdeutveckling respektive period

	31 mars 2022	
	Totalavkastning	
	Industrivärden C	Index (SIXRX)
2022, 3 mån	-7%	-14%
1 år	-12%	5%
3 år	13%	18%
5 år	9%	13%
7 år	10%	11%
10 år	14%	14%

Övrigt

Händelser efter balansdagen

Inga väsentliga händelser har inträffat efter den 31 mars 2022.

Årsstämma och utdelning

Årsstämman 2022 äger rum den 21 april. Med anledning av covid-19 har styrelsen beslutat att stämman ska hållas enbart genom poströstning med stöd av de tillfälliga lagregler som gäller under 2022. Detta innebär att stämman kommer att genomföras utan fysisk närvaro av aktieägare, ombud eller utomstående. Aktieägares utövande av rösträtt på stämman kan därför endast ske genom att aktieägare poströstar i den ordning som föreskrivs i stämmokallelsen.

Styrelsen föreslår en ordinarie utdelning om 6,75 kronor per aktie för räkenskapsåret 2021, med avstämningsdag den 25 april 2022. Totalt uppgår den föreslagna utdelningen till 2 915 mnkr.

Ytterligare upplysningar och information om årsstämman, inklusive styrelsens och valberedningens fullständiga förslag, finns tillgängliga på Industrivärdens hemsida.

Denna delårsrapport har ej varit föremål för översiktlig granskning av bolagets revisorer.

Stockholm den 7 april 2022

Helena Stjernholm
Verkställande direktör

Finansiella rapporter

Koncernen i sammandrag

Resultaträkning

mnkr	2022	2021	2021
	jan - mars	jan - mars	jan - dec
Utdelningsintäkter	2 018	1 720	8 081
Värdeförändring aktier m m	-21 836	16 636	18 774
Förvaltningskostnader	-33	-33	-127
Rörelseresultat	-19 851	18 323	26 728
Finansiella poster	-15	-14	-53
Resultat efter finansiella poster	-19 866	18 309	26 675
Skatt	51	-60	-81
Periodens resultat	-19 815	18 249	26 594
Resultat per aktie (någon utspädning föreligger inte), kronor	-45,88	42,25	61,57

Rapport över totalresultat

mnkr	2022	2021	2021
	jan - mars	jan - mars	jan - dec
Periodens resultat	-19 815	18 249	26 594
<i>Poster som inte ska återföras i resultaträkningen:</i>			
Aktuariella vinster och förluster avseende pensioner	-	-	18
Periodens totalresultat	-19 815	18 249	26 612

Balansräkning

mnkr	2022	2021	2021
	31 mars	31 mars	31 dec
Materiella anläggningstillgångar	17	20	18
Aktier	129 252	146 071	149 955
Summa anläggningstillgångar	129 269	146 091	149 973
Kortfristiga finansiella fordringar	460	888	41
Övriga kortfristiga fordringar	30	44	41
Likvida medel	1 498	964	697
Summa omsättningstillgångar	1 988	1 896	779
Summa tillgångar	131 257	147 987	150 752
Eget kapital	123 265	139 225	143 079
Långfristiga finansiella skulder	5 503	4 506	5 504
Avsättningar för pensioner	7	35	14
Uppskjuten skatteskuld	113	200	164
Övriga långfristiga skulder	63	114	103
Summa långfristiga skulder	5 686	4 855	5 785
Kortfristiga finansiella skulder	2 153	3 806	1 720
Övriga kortfristiga skulder	153	101	168
Summa kortfristiga skulder	2 306	3 907	1 888
Summa eget kapital och skulder	131 257	147 987	150 752

Koncernen i sammandrag, forts.

Förändring i eget kapital

mnkr	2022	2021	2021
	jan - mars	jan - mars	jan - dec
Ingående eget kapital enligt balansräkning	143 079	120 976	120 976
Periodens resultat	-19 815	18 249	26 594
Övrigt totalresultat	-	-	18
Transaktion i egna aktier	-	-	-922
Indragning av aktier	-	-	0
Fondemission	-	-	0
Utdelning till aktieägare	-	-	-3 590
Aktiesparprogram	1	0	3
Utgående eget kapital enligt balansräkning	123 265	139 225	143 079

Kassaflöde

mnkr	2022	2021	2021
	jan - mars	jan - mars	jan - dec
Erhållna utdelningar	1 598	870	7 159
Betalda förvaltningskostnader	-30	-39	-137
Övrigt	-24	-17	-34
Kassaflöde från den löpande verksamheten	1 544	814	6 988
Förvärv av aktier	-1 173	-501	-4 263
Avyttringar av aktier	-	-	2 004
Kassaflöde från investeringsverksamheten	-1 173	-501	-2 258
Upptagna lån	1 999	1 789	2 489
Amortering av lån	-1 568	-1 263	-3 056
Förändring av finansiella placeringar	-	125	125
Utbetald utdelning	-	-	-3 590
Kassaflöde från finansieringsverksamheten	431	651	-4 033
Periodens kassaflöde	801	964	697
Likvida medel vid periodens slut	1 498	964	697

Moderbolaget i sammandrag

Resultaträkning

mnkr	2022	2021	2021
	jan - mars	jan - mars	jan - dec
Rörelseresultat	-15 183	12 805	17 547
Resultat efter finansiella poster	-15 197	12 792	17 495
Periodens resultat	-15 197	12 792	17 495
Periodens totalresultat	-15 197	12 792	17 513

Balansräkning

mnkr	2022	2021	2021
	31 mars	31 mars	31 dec
Anläggningstillgångar	81 014	95 134	95 831
Omsättningstillgångar	449	425	41
Summa tillgångar	81 463	95 559	95 872
Eget kapital	72 774	86 836	87 970
Långfristiga skulder	5 573	4 655	5 621
Kortfristiga skulder	3 116	4 068	2 281
Summa eget kapital och skulder	81 463	95 559	95 872

Noter

Not 1 Redovisningsprinciper

Denna delårsrapport har upprättats i enlighet med IAS 34, Delårsrapportering. Upplysningar enligt IAS 34.16A framkommer förutom i de finansiella rapporterna och dess tillhörande noter även i övriga delar av delårsrapporten. Koncernredovisningen har upprättats i enlighet med International Financial Reporting Standards (IFRS) sådana de antagits av EU och årsredovisningslagen. Moderbolagets redovisning är upprättad i enlighet med RFR 2, Redovisning för juridiska personer och årsredovisningslagen. Nya eller reviderade IFRS samt tolkningsuttalanden från IFRIC har inte haft någon materiell effekt på koncernens eller moderbolagets resultat eller ställning.

För tillämpade redovisningsprinciper avseende erhållen sakutdelning från Handelsbanken 2021, se not 1, 2 och 16 i årsredovisningen för 2021.

Not 2 Finansiella instrument

I enlighet med IFRS 13 redovisas finansiella instrument utifrån verkligt värde hierarkiskt i tre olika nivåer. Klassificeringen sker baserat på de indata som använts i värderingen av instrumenten. Instrument i nivå 1 värderas till noterade priser för ett identiskt instrument på en aktiv marknad. Instrument i nivå 2 modellvärderas med direkt eller indirekt observerbara marknadsdata. Indata som används vid modellvärdering i nivå 2 är bland annat räntor, volatilitet och utdelningsestimater. Instrument i nivå 3 värderas utifrån en värderingsteknik baserad på indata som inte är observerbar på en marknad. Värderingstekniken som används för de finansiella instrument som ryms under nivå 3 utgår från nettotillgångar i respektive dotterföretag värderade till verkligt värde. Inga förändringar mellan nivåerna har skett mot föregående år.

mnkr	31 mars 2022				31 december 2021			
	Nivå 1	Nivå 2	Nivå 3	Summa	Nivå 1	Nivå 2	Nivå 3	Summa
<i>Tillgångar</i>								
Aktier	128 769	-	483	129 252	149 464	-	491	149 955
Summa tillgångar	128 769	-	483	129 252	149 464	-	491	149 955
<i>Skulder</i>								
Derivat m m	-	65	-	65	-	103	-	103
Summa skulder	-	65	-	65	-	103	-	103

Not 3 Risker och osäkerhetsfaktorer

Den mest väsentliga risken i Industrivärdens verksamhet är aktiekursrisken, det vill säga risken för värdeförändring på grund av aktiekursförändringar. En förändring om en procent på kurserna för innehaven i aktieportföljen per den 31 mars 2022 skulle ha påverkat dess marknadsvärde med cirka +/- 1 300 mnkr. Ytterligare information om risker och osäkerhetsfaktorer återfinns i årsredovisningen för 2021.

Not 4 Transaktioner med närstående

Inga väsentliga transaktioner med närstående har skett under perioden.

Alternativa nyckeltal och definitioner

Denna rapport innehåller finansiella nyckeltal vilka baseras på IFRS (resultat per aktie). Därutöver finns andra nyckeltal (alternativa nyckeltal) som används av bolaget och andra intressenter för att beskriva koncernens verksamhet och som inte direkt kan utläsas eller härledas ur de finansiella rapporterna. Dessa alternativa nyckeltal skall ses som ett komplement till den finansiella rapportering som upprättats i enlighet med IFRS. Det bör noteras att de alternativa nyckeltalen, som definieras nedan, kan skilja sig från andra företags definitioner av samma begrepp.

Aktieportföljens marknadsvärde

Aktieportföljen värderad till aktuell börskurs på balansdagen.

Marknadens avkastningskrav

Den riskfria räntan (avkastningen på en statsobligation) med tillägg av en riskpremie (överavkastning för att kompensera för den högre risken i en aktieplacering).

Nettoskuld

Finansiella skulder och avsättningar för pensioner minskat med finansiella fordringar och likvida medel.

Resultat per aktie

Årets resultat dividerat med det totala antalet utestående aktier.

Skuldsättningsgrad

Nettoskuld i relation till marknadsvärdet på aktieportföljen.

Soliditet

Eget kapital som andel av totala tillgångar.

Substansvärde

Marknadsvärdet för aktieportföljen minskat med nettoskulden.

Substansvärde inklusive återinvesterad utdelning

För att beräkna substansvärdets utveckling före lämnade utdelningar återläggs den lämnade utdelningen omräknad med hänsyn till aktieportföljens värdeutveckling. Härigenom fås ett mått på hur substansvärdet skulle ha utvecklats om Industrivärden inte hade lämnat någon utdelning.

Totalavkastning aktier

Kursutveckling inklusive återinvesterad utdelning. Totalavkastningen jämförs med totalavkastningsindex (SIXRX) som anger Stockholmsbörsens kursutveckling inklusive återinvesterade utdelningar.

Totalavkastning aktieinnehav

Värdeförändring aktieinnehav inklusive beräknad återinvesterad utdelning. Redovisas endast för innevarande rapportperiod.

Värdeförändring aktieinnehav

För aktier som innehas såväl vid ingången som utgången av året utgörs marknadsvärdeförändringen av skillnaden i värde mellan dessa tillfällen. För aktier som realiserats under året utgörs marknadsvärdeförändringen av skillnaden mellan erhållen likvid och värdet vid ingången av året. För aktier som förvärvats under året utgörs marknadsvärdeförändringen av skillnaden mellan anskaffningsvärdet och värdet vid årets utgång.

Information

Kommande informationstillfällen

Årsstämma: 21 april 2022

Delårsrapport jan-juni: 7 juli 2022

Delårsrapport jan-sep: 6 oktober 2022

Kontaktpersoner

Sverker Sivall

Kommunikations- och hållbarhetschef

08-666 64 19

ssl@industrivarden.se

Jan Öhman

Ekonomichef

08-666 64 45

jon@industrivarden.se

Kontaktuppgifter

AB Industrivärden (publ)

Box 5403

114 84 Stockholm

Bolagets säte: Stockholm

Org nr: 556043-4200

Växel: 08-666 64 00

info@industrivarden.se

Tickerkoder C-aktien

INDUC:SS i Bloomberg

INDUc.ST i Reuters

INDU C i Nasdaq Stockholm

Ytterligare information

Ytterligare information, inklusive delårsrapporter, årsredovisningar och pressmeddelanden, finns tillgänglig på Industrivärden's hemsida www.industrivarden.se.

This report is also available in English.

Offentliggörande

Denna information är sådan som AB Industrivärden är skyldigt att offentliggöra enligt EU:s marknadsmissbruksförordning och lagen om värdepappersmarknaden. Informationen lämnades, genom den angivna kommunikations- och hållbarhetschefens försorg, för offentliggörande den 7 april 2022, kl. 10:00 CEST.

