

PERIODEMEDDELELSE

1. kvartal 2019



Fynske Bank
Centrumpladsen 19
5700 Svendborg
Cvr.nr. 25 80 28 88



Perioderesultat

- Tilfredsstillende resultat for perioden
- Positiv udvikling i gebyr- og provisionsindtægter i forhold til samme periode sidste år
- Vækst i forretningsomfang på 5,6 % i forhold til samme periode sidste år
- Fortsat tilfredsstillende tilgang af nye kunder
- Stærk kapital- og likviditetsposition

Indtjening

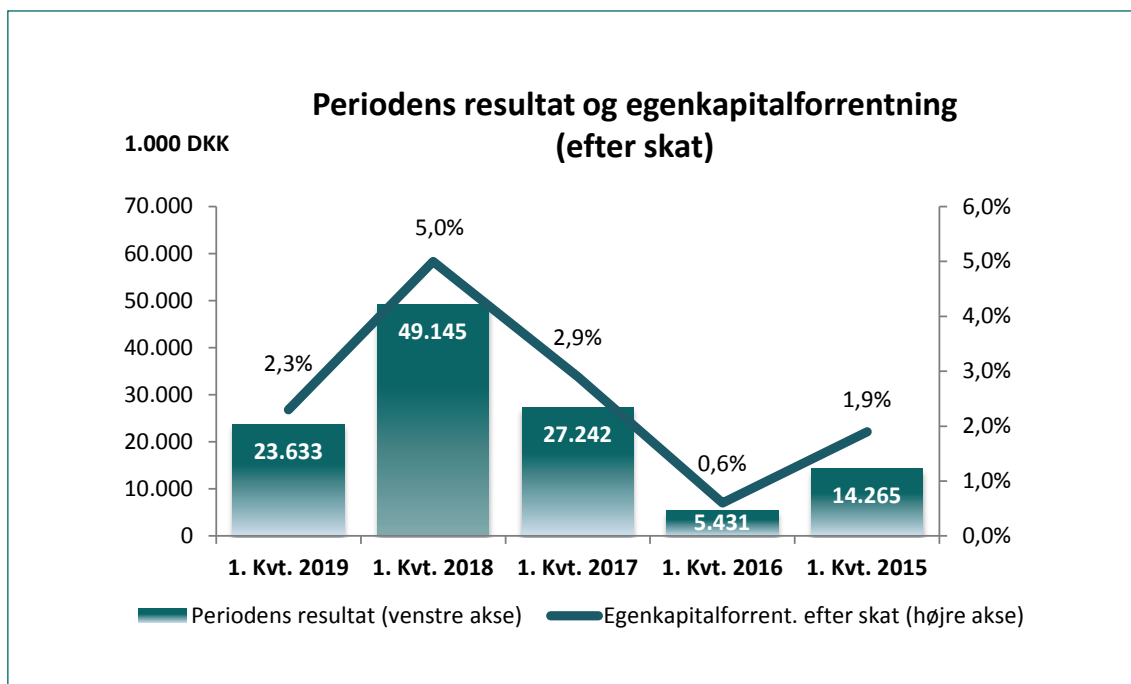
- Netto rente- og gebyrindtægter på 68,3 mio. kr. mod 62,4 mio. kr. for samme periode i 2018
- Kursreguleringer på 12,2 mio. kr. mod 42,4 mio. kr. for samme periode i 2018
- Nedskrivninger er en indtægt på 3,3 mio. kr. mod en udgift på 2,2 mio. kr. for samme periode i 2018
- Resultat før skat på 28,9 mio. kr. mod 49,5 mio. kr. for samme periode i 2018
- Resultat efter skat på 23,6 mio. kr. mod 49,1 mio. kr. for samme periode i 2018

Balance

- Udlån udgør 3.257 mio. kr. mod 3.095 mio. kr. pr. 31. marts 2018
- Indlån (inkl. puljeordninger) udgør 5.944 mio. kr. mod 5.322 mio. kr. pr. 31. marts 2018
- Egenkapitalen udgør 1.053 mio. kr. mod 1.006 mio. kr. pr. 31. marts 2018

Kapital og likviditet

- Kapitalprocent samt kernekapitalprocent på 21,0 %
- Kapitaloverdækning I forhold til solvensbehov på 10,6 %-point før bufferkrav og 7,6 %-point efter bufferkrav
- LCR-brøk efter CRD IV forordningen på 247 %





Hovedaktivitet

Fynske Bank er en lokal full-service detailbank med privatkunder samt mindre og mellemstore erhvervsvirksomheder som primære målgrupper. Hovedaktiviteterne er almindelige bankforretninger, som består af indlån, udlån, garantistillelser, handel med værdipapirer og valuta samt rådgivning vedrørende finansiering, pension, investering og bolighandel m.v.

Fynske Banks primære markedsområde er Fyn og Trekantområdet.

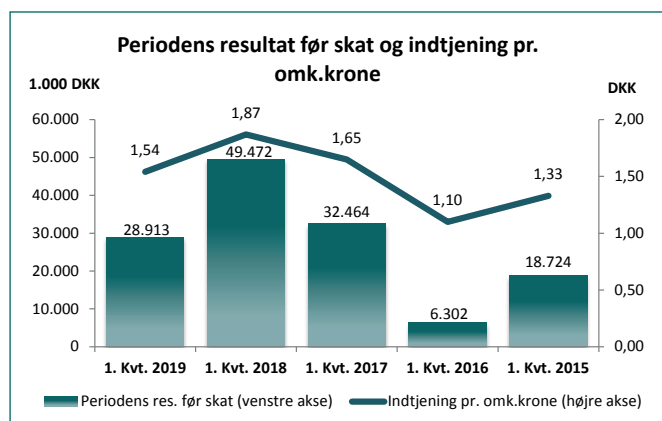
Gennem medejerskabet i Leasing Fyn Bank A/S udbydes produkter inden for finansiel leasing og factoring rettet mod erhvervslivet i hele landet.

Bankens forretninger med udlandet begrænser sig til kundernes behov for transaktioner, låneoptagelse, investeringer eller risikoafdækning.

Koncernregnskabet indeholder driften af moderselskabet Fynske Bank A/S samt datterselskaberne Leasing Fyn Svendborg A/S og Ejendomsselskabet Centrumpladsen, Svendborg ApS.

Med mindre andet specifikt er nævnt, vil grafer, tal og tekst i denne ledelsesberetning omhandle koncernen.

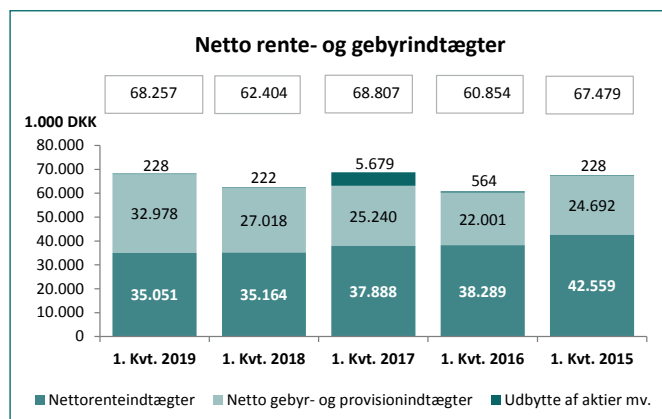
Resultatopgørelsen



Resultat før skat for 1. kvartal 2019 viser et resultat før skat på 28,9 mio. kr. mod et resultat før skat på 49,5 mio. kr. for samme periode i 2018. Efter skat udgør resultatet 23,6 mio. kr. mod et resultat på 49,1 mio. kr. i samme periode i 2018.

Udviklingen i resultatet kan primært henføres til en lavere kursregulering. Kursreguleringen i 2018 var påvirket af en ekstraordinær indtægt fra salget af ValueInvest.

Netto rente- og gebyrindtægter viser en positiv udvikling i forhold til samme periode sidste år.



Nettorenteindtægterne udgør 35,1 mio. kr. for 1. kvartal 2019 mod 35,2 mio. kr. for samme periode i 2018. Udviklingen i renteindtægterne kan henføres til lavere udlånsrentesats på bankens udlån, hvilket til dels opvejes af et øget udlån.

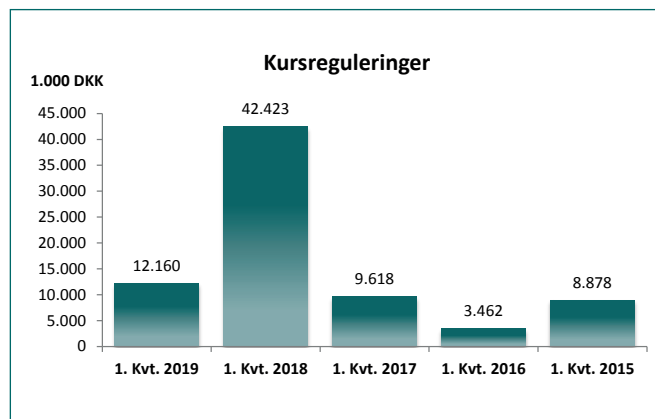
Netto gebyr- og provisionsindtægter er opgjort til 33,0 mio. kr. mod 27 mio. kr. i samme periode i 2018, svarende til en stigning på 22 %, hvilket hovedsagligt kan henføres til øget aktivitet på investeringsområdet, samt en omlægning af bankens gebyrpriser på de grundlæggende betalingssystemer og -ydelser, samt en justering af periodiseringen af gebyrerne på investeringsområdet.

De samlede netto rente- og gebyrindtægter udgør 68,3 mio. kr. for 1. kvartal 2019 mod 62,4 mio. kr. for samme periode sidste år.

Andre driftsindtægter udgør 1,5 mio. kr. for 1. kvartal 2019 mod 1,0 mio. kr. for samme periode sidste år.

Omkostninger til personale og administration udgør 55,9 mio. kr. for 1. kvartal 2019 mod 51,6 mio. kr. for samme periode sidste år. Det svarer til en stigning på 8,2 %, hvilket skal ses i forhold til en stigning i forretningsomfanget på 5,6 % i samme periode. Stigningen skyldes blandt andet den overenskomstmæssige lønregulering pr. 1. juli 2018, den højere lønsumsafgiftssats i 2019 i forhold til 2018, samt de fortsat stigende omkostninger/investeringer på IT-området. Det gennemsnitlige antal ansatte i 1. kvartal 2019 var 168, mod 166 i samme periode i 2018.

Afskrivningerne på materielle og immaterielle aktiver er opgjort til 0,8 mio. kr. mod 2,8 mio. kr. for samme periode sidste år. I regnskabsposten indgik blandt andet afskrivninger på immaterielle aktiver indregnet i forbindelse med fusionen i 2013, som ved udgangen af 2018 var afskrevet fuldt ud.



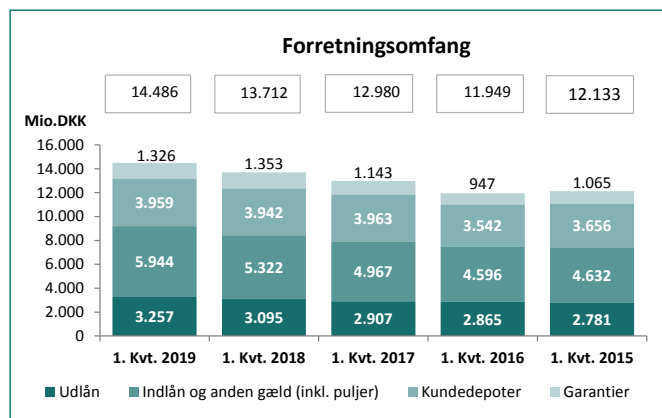
Kursreguleringerne er opgjort til 12,2 mio. kr. mod 42,4 mio. kr. for 1. kvartal 2018, hvor kursreguleringerne var positivt påvirket med 36,3 mio. kr. fra salget af ValueInvest.

Den akkumulerede nedskrivningsprocent (samlet korrektivsaldo) udgør 5,6 % pr. 31. marts 2019 mod 6,3 % pr. 31. marts 2018. Udviklingen i den samlede korrektivsaldo afspejler en løbende forbedring af boniteten i bankens udlånsportefølje.

Nedskrivningerne på udlån og tilgodehavender udgør for 1. kvartal 2019 en tilbageførsel på 3,3 mio. kr. mod en nedskrivning på 2,2 mio. kr. i samme periode sidste år.



Balancen



Det samlede forretningsomfang udgør pr. 31. marts 2019 i alt 14.486 mio. kr. mod 13.712 mio. kr. pr. 31. marts 2018. Koncernens samlede forretningsomfang pr. 31. marts 2019 er således øget med 5,6 % i forhold til 31. marts 2018.

Balancen udgør pr. 31. marts 2019 i alt 7.239 mio. kr. mod 6.542 mio. kr. pr. 31. marts 2018, svarende til en stigning på 10,7 %.

Udlån udgør 3.257 mio. kr. pr. 31. marts 2019 mod 3.095 mio. kr. pr. 31. marts 2018, svarende til en stigning på 5,2 %.

Indlån (inkl. indlån fra puljeordninger) udgør 5.944 mio. kr. pr. 31. marts 2019 mod 5.322 mio. kr. pr. 31. marts 2018, svarende til en stigning på 11,7 %.

Verserende retssager

Ultimo 2011 rejste SKAT krav om efterregulering af momsbetaling på i alt 2,9 mio. kr. i relation til koncernens leasingaktiviteter for perioden 2009-2011. Beløbet er ikke udgiftsført.

Udover momskravet har SKAT tillige rejst tvivl om fortolkning af bestemmelser for beregning af lønsumsafgift i relation til koncernens leasingaktiviteter.

SKATs fortolkning, har medført et krav om efterregulering på 7,1 mio. kr. i lønsumsafgift, som vedrører perioden 2009-2011. Beløbet blev udgiftsført i regnskabsåret 2012.

Banken er ikke enig i SKATs afgørelse vedrørende såvel momsfradrag som lønsumsafgift, som derfor har været indbragt for Landskatteretten.

Landskatteretten meddelte den 11. februar 2015 deres kendelse, der stadfæstede afgørelsen fra SKAT.

Ved stævning af 8. maj 2015 indbragte Fynske Bank Landskatterettens kendelse for byretten i Svendborg. Sagen er aktuelt stillet i bero med henblik på at afvente udfaldet af en lignende sag i spørgsmålet om lønsumsafgift, der blev behandlet af Retten i Odense. Retten i Odense stadfæstede Landskatterettens kendelse. Dommen er efterfølgende indbragt for Østre Landsret, hvor den er berammet til hovedforhandling i juni 2019. Herudover afventes udfaldet af en lignende sag om lønsumsafgift, der er berammet til hovedforhandling i Højesteret i maj 2019, som ligeledes vil kunne få betydning for Fynske Banks sag.

Ledelsen i Fynske Bank har på baggrund heraf valgt at fastholde sagen ved byretten.

Usikkerhed ved indregning og måling

De væsentligste skøn vedrører vurdering af indikation på kreditforringelse samt nedskrivninger på udlån og tilgodehavender og hensættelser til tab på garantier mv.

Herudover knytter der sig skøn og usikkerhed til værdiansættelse af noterede værdipapirer (der primært består af sektoraktier), hvor værdiansættelsen kun i mindre grad bygger på observerbare markedsdata.

Væsentlige hændelser efter regnskabsperiodens udløb

Der er ikke efter regnskabsperiodens udløb truffet beslutninger eller indtrådt hændelser, der i væsentligt omfang påvirker koncernens eller moderselskabets resultat eller finansielle stilling.

Forventninger til årsresultatet for 2019

Ledelsen forventer et resultat før skat for hele 2019 i niveauet 50 - 60 mio. kr. Banken har sammen med ejerkredsen bag Sparinvest Holding indgået en betinget salgsaftale af en del af bankens aktier i Sparinvest Holding. Der henvises til bankens selskabsmeddelelse af 1. marts 2019. Såfremt betingelserne for transaktionen bliver opfyldt, forventes et resultat i niveauet 65 – 75 mio. kr.

Såfremt de realiserede tal for kursreguleringer og nedskrivninger kan fastholdes for året som helhed, ligger der i dette en potentiel yderligere opskrivning af forventningerne til årets samlede resultat.

Udsigterne for såvel national som international økonomi er fortsat forbundet med usikkerhed, hvilket medfører, at Fynske Banks forventninger ligeledes er behæftet med usikkerhed.

Kapitalgrundlag, likviditet og tilsynsdiamant

Den samlede egenkapital udgør 1.053 mio. kr. pr. 31. marts 2019 mod 1.006 mio. kr. pr. 31. marts 2018 og 1.042 mio. kr. pr. 31. december 2018.

Kapitalgrundlaget udgør pr. 31. marts 2019 i alt 920 mio. kr., der sammenholdt med de risikoeksponerede poster på i alt 4.378 mio. kr., giver en kapitalprocent på 21,0 %. Koncernens interne målsætning om en kapitalprocent på min. 18,0 % er således opfyldt.

Solvensbehovet er pr. 31. marts 2019 opgjort til 10,4 % for koncernen og 10,5 % for moderselskabet.

	Koncern 31. marts 2019	Moderselskab 31. marts 2019
<i>Kapitalprocent</i>		
Kapitalprocent/Kernekapitalprocent	21,0 %	20,7 %
Solvensbehov	10,4 %	10,5 %
Kapitaloverdækning før buffer	10,6 %	10,3 %
Kapitalbevaringsbuffer	2,5 %	2,5 %
Konjunkturudligningsbuffer	0,5 %	0,5 %
Kapitaloverdækning efter buffer	7,6 %	7,3 %

NEP-tillægget for Fynske Bank er fastsat til 4,5% af de risikovægtede eksponeringer og er indfaset med 0,4% fra 1. januar 2019.

Banken skal i henhold til kapitaldækningsbekendtgørelsen offentliggøre en række oplysninger.

Dette sker på hjemmesiden www.fynskebank.dk/risikorapport hvortil der henvises.

Likviditet

Koncernens likviditet er solid med en betydelig overdækning. Pr. 31. marts 2019 udgør LCR-brøken 247 %.

Der foretages løbende overvågning af likviditetsudviklingen og af beredskabet på likviditetsområdet.



Tilsynsdiamanten

Finanstilsynet har opstillet fem pejlemærker for, hvad der som udgangspunkt må anses som værende pengeinstitutvirksomhed med forhøjet risiko.

Tilsynsdiamanten fastlægger særlige risikoområder med angivne grænseværdier, som pengeinstitutterne som udgangspunkt bør ligge inden for. Koncernen opfylder komfortabelt grænseværdierne, der er opgjort således:

	Koncern 31. marts 2019	Finanstilsynets grænseværdi
Summen af store engagementer	127,1 %	< 175 %
Udlånsvækst	5,2 %	< 20 %
Ejendomsseksponeringer	8,8 %	< 25 %
Funding ratio	0,47	< 1,00
Likviditetspejlemærket	348 %	> 100 %

For nærmere definitioner og beregninger henvises til Finanstilsynets hjemmeside www.finanstilsynet.dk

Anvendt regnskabspraksis

Regnskabspraksis er ændret som følge af implementeringen af IFRS16 gældende pr. 1. januar 2019. IFRS 16 introducerer nye leasingregler, som i forhold til de hidtil gældende regler indebærer, at den regnskabsmæssige behandling hos leasingtager ikke længere sonderer mellem finansiel leasing og operationel leasing. Alle leasingkontrakter skal indregnes hos leasingtager i form af et leasingaktiv, der repræsenterer værdien af brugsretten.

Leasingaktiv og leasingforpligtelse indregnes fra det tidspunkt, hvor banken opnår brugsret til aktivet. Ved første indregning måles aktivet til nutidsværdien af leasingforpligtelsen inkl. omkostninger. Samtidig indregnes nutidsværdien (ved anvendelse af den interne rente) af de aftalte leasingbetalinger som en forpligtelse.

Effekten af den ændrede regnskabspraksis på andre materielle aktiver er en forøgelse med 6,9 mio. kr. og for øvrige forpligtigelser en tilsvarende forøgelse med 6,9 mio. kr.

I overensstemmelse med overgangsreglerne er sammenligningstallene ikke ændret.

Herudover er den anvendte regnskabspraksis uændret i forhold til årsrapporten for 2018.

Periodemeddelelsen er ikke revideret, ligesom der ikke er udført review.

Finanskalender 2019

15. aug. 2019: Delårsrapport 1. halvår 2019

7. nov. 2019: Periodemeddelelse 1.-3. kv. 2019



Note	1.000 DKK	2019 1/1 - 31/3	2018 1/1 - 31/3	2018 1/1 - 31/12
	Renteindtægter opgjort efter den effektive rentes metode	34.831	36.378	147.656
	Andre renteindtægter	1.945	497	5.140
1	Renteindtægter	36.776	36.875	152.796
2	Renteudgifter	1.725	1.711	6.687
	Netto renteindtægter	35.051	35.164	146.109
	Udbytte af aktier m.v.	228	222	4.701
3	Gebyrer og provisionsindtægter	35.922	29.949	115.596
	Afgivne gebyrer og provisionsudgifter	2.944	2.931	10.416
	Netto rente- og gebyrindtægter	68.257	62.404	255.990
4	Kursreguleringer	12.160	42.423	40.926
5	Andre driftsindtægter	1.452	1.044	6.832
6	Udgifter til personale og administration	55.852	51.619	205.097
	Af- og nedskrivning på immaterielle og materielle aktiver	766	2.798	11.213
	Andre driftsudgifter	319	423	2.117
7	Nedskrivninger på udlån og tilgodehavender m.v.	-3.273	2.206	-4.393
	Resultat af kapitalandele i associerede og tilknyttede virksomheder	708	647	3.047
	Resultat før skat	28.913	49.472	92.761
8	Skat	5.280	327	9.270
	Periodens resultat	23.633	49.145	83.491
	Resultat pr. aktie i kr.	3,15	6,56	11,15
	Udvandet resultat pr. aktie i kr.	3,15	6,56	11,15
	Totalindkomstopgørelse			
	Periodens resultat	23.633	49.145	83.491
	<i>Anden totalindkomst</i>			
	<i>Anden totalindkomst, som ikke kan blive reklassificeret til resultatopgørelsen</i>			
	Opskrivning domicilejendomme	0	0	2.677
	Skat af opskrivning på domicilejendomme	0	0	-426
		0	0	2.251
	<i>Anden totalindkomst</i>			
	<i>Anden totalindkomst, som ikke kan blive reklassificeret til resultatopgørelsen</i>			
	Værdiregulering af sikringsinstrumenter	-94	2	-75
	Skat af værdiregulering af sikringsinstrumenter	21	0	17
		-73	2	-58
	Periodens totalindkomst	23.560	49.147	85.684
	Totalindkomst pr. aktie i kr.	3,14	6,56	11,44
	Udvandet totalindkomst pr. aktie i kr.	3,14	6,56	11,44

Balance - koncern



	1.000 DKK	31. marts 2019	31. marts 2018	31. december 2018
Aktiver				
Kassebeholdning og anfordringstilgodehavender hos centralbanker		325.941	268.955	411.974
Tilgodehavender hos kreditinstitutter og centralbanker		118.889	61.980	84.730
Udlån og andre tilgodehavender til dagsværdi		1.672	2.826	1.811
Udlån og andre tilgodehavender til amortiseret kostpris		3.255.413	3.092.326	3.188.210
Obligationer til dagsværdi		2.495.056	2.078.671	2.452.029
Aktier m.v.		271.249	323.290	272.887
Kapitalandele i associerede virksomheder		34.613	35.042	37.025
Aktiver tilknyttet puljeordninger		538.303	484.064	491.670
Immaterielle aktiver		0	6.225	0
Grunde og bygninger i alt		55.148	53.199	55.420
Investeringsejendomme		14.916	10.805	14.916
Domicilejendomme		40.232	42.394	40.504
Øvrige materielle aktiver		11.608	5.870	5.129
Aktuelle skatteaktiver		0	12.232	1.283
Andre aktiver		125.015	111.729	120.543
Periodeafgrænsningsposter		6.237	5.903	6.268
Aktiver i alt		7.239.144	6.542.312	7.128.979
Passiver				
Gæld til kreditinstitutter og centralbanker		121.453	91.634	125.064
Indlån og anden gæld		5.406.021	4.838.144	5.359.921
Indlån i puljeordninger		538.303	484.064	491.670
Aktuelle skatteforpligtelser		248	0	0
Andre passiver		46.339	42.280	37.184
Periodeafgrænsningsposter		19.114	22.100	17.209
Gæld i alt		6.131.478	5.478.222	6.031.048
Hensættelser til pensioner og lignende forpligtelser		979	826	979
Hensættelser til udskudt skat		29.980	31.230	29.976
Hensættelser til tab på garantier m.v.		23.310	26.498	25.135
Hensatte forpligtelser i alt		54.269	58.554	56.090
Egenkapital				
Aktiekapital		75.810	75.810	75.810
Opskrivningshenlæggelser		2.251	0	2.251
Værdiregulering af sikringsinstrumenter		-250	-117	-176
Overført resultat		975.586	929.843	951.826
Foreslået udbytte		0	0	12.130
Egenkapital i alt		1.053.397	1.005.536	1.041.841
Passiver i alt		7.239.144	6.542.312	7.128.979
Ikke-balanceførte poster				
Eventualforpligtelser		1.325.528	1.352.713	1.344.334



Note	1.000 DKK	2019 1/1 - 31/3	2018 1/1 - 31/3	2018 1/1 - 31/12
1 Renteindtægter				
Tilgodehavender hos kreditinstitutter og centralbanker		-13	31	-486
Udlån og andre tilgodehavender		34.844	36.347	148.142
Obligationer		1.615	427	4.416
Afledte finansielle instrumenter		200	-60	167
heraf: rentekontrakter		-18	-32	-148
valutakontrakter		218	-28	315
Øvrige renteindtægter		130	130	557
I alt		36.776	36.875	152.796
2 Renteudgifter				
Kreditinstitutter og centralbanker		84	68	194
Indlån og anden gæld		1.626	1.636	6.486
Øvrige renteudgifter		15	7	7
I alt		1.725	1.711	6.687
3 Gebyrer og provisionsindtægter				
Værdipapirhandel og depoter		12.030	5.966	26.067
Betalingsformidling		3.360	3.274	13.585
Lånesagsgebyrer		3.259	4.073	13.870
Garantiprovision		3.912	3.775	14.902
Øvrige gebyrer og provisioner		13.361	12.861	47.172
I alt		35.922	29.949	115.596
4 Kursreguleringer				
Obligationer, handelsbeholdning		1.711	-2.035	-7.785
Aktier, handelsbeholdning		6.878	-2.566	-12.608
Aktier, anlægsbeholdning (dagsværdioption)		4.916	45.341	55.151
Valuta		1.119	703	3.472
Afledte finansielle instrumenter		-2.464	980	2.686
Øvrige forpligtelser		0	0	10
Aktiver tilknyttet puljeordninger		38.623	-9.106	-40.351
Indlån i puljeordninger		-38.623	9.106	40.351
I alt		12.160	42.423	40.926
5 Andre driftsindtægter				
Værdiregulering, investeringsejendm		0	0	1.625
Øvrige driftsindtægter (herunder leasingrelaterede)		1.452	1.044	5.207
I alt		1.452	1.044	6.832
6 Udgifter til personale og administration				
Lønninger og vederlag til bestyrelse og direktion				
Bestyrelse		438	435	1.749
Direktion		951	967	3.817
I alt		1.389	1.402	5.566
Personaleudgifter				
Lønninger		23.769	22.872	91.162
Pensioner		2.719	2.693	10.983
Udgifter til social sikring		3.620	3.380	13.344
I alt		30.108	28.945	115.489
Øvrige administrationsudgifter		24.355	21.272	84.042
I alt		55.852	51.619	205.097
Det gennemsnitlige antal beskæftigede i perioden		168	166	166



Note

7 Nedskrivninger på udlån og tilgodehavender m.v.

1.000 DKK

Samlede nedskrivninger og hensættelser, opdelt i stadier pr. 31/3 2019

	Stadie 1	Stadie 2	Stadie 3	I alt
Udlån og andre tilgodehavender	12.556	27.979	207.190	247.725
Garantier	1.636	652	11.845	14.133
Uudnyttet maksimum og lånetilsagn	1.524	431	7.221	9.176
I alt	15.716	29.062	226.256	271.034

Eksponeringer før nedskrivninger, opdelt i stadier pr. 31/3 2019

	Stadie 1	Stadie 2	Stadie 3	I alt
Udlån og andre tilgodehavender	1.902.494	1.273.330	328.980	3.504.804
Garantier	1.097.359	195.278	47.025	1.339.662
Uudnyttet maksimum og lånetilsagn	1.592.842	202.085	24.268	1.819.195
I alt	4.592.695	1.670.693	400.273	6.663.661

Samlede nedskrivninger og hensættelser, opdelt i stadier pr. 31/3 2018

	Stadie 1	Stadie 2	Stadie 3	I alt
Udlån og andre tilgodehavender	12.974	27.189	232.564	272.727
Garantier	1.496	1.766	12.743	16.005
Uudnyttet maksimum og lånetilsagn	1.356	425	8.712	10.493
I alt	15.826	29.380	254.019	299.225

Eksponeringer før nedskrivninger, opdelt i stadier pr. 31/3 2018

	Stadie 1	Stadie 2	Stadie 3	I alt
Udlån og andre tilgodehavender	2.324.369	624.274	419.231	3.367.874
Garantier	1.172.867	155.947	39.903	1.368.717
Uudnyttet maksimum og lånetilsagn	1.288.372	342.369	77.674	1.708.415
I alt	4.785.608	1.122.590	536.808	6.445.006

Samlede nedskrivninger og hensættelser, opdelt i stadier pr. 31/12 2018

	Stadie 1	Stadie 2	Stadie 3	I alt
Udlån og andre tilgodehavender	12.353	32.592	204.097	249.042
Garantier	1.860	1.064	11.477	14.401
Uudnyttet maksimum og lånetilsagn	2.511	722	7.501	10.734
I alt	16.724	34.378	223.075	274.177

Eksponeringer før nedskrivninger, opdelt i stadier pr. 31/12 2018

	Stadie 1	Stadie 2	Stadie 3	I alt
Udlån og andre tilgodehavender	2.381.896	736.640	320.522	3.439.058
Garantier	1.082.025	239.559	37.151	1.358.735
Uudnyttet maksimum og lånetilsagn	1.501.839	177.831	17.329	1.696.999
I alt	4.965.760	1.154.030	375.002	6.494.792



Note

7 **Nedskrivninger og hensættelser på udlån og tilgodehavender m.v. (fortsat)**

1.000 DKK

Nedskrivninger pr. 1/1 2019

Nedskrivninger vedr. nye eksponeringer i året, herunder nye konti til eksisterende kunder
 Tilbageførte nedskrivninger vedr. indfrieede konti
 Ændring af primo nedskrivninger, overførsel til/fra stadie 1
 Ændring af primo nedskrivninger, overførsel til/fra stadie 2
 Ændring af primo nedskrivninger, overførsel til/fra stadie 3
 Nedskrivninger i året som følge af ændring i kreditrisiko
 Tidligere nedskrevet, nu endeligt tabt
 Andre bevægelser (rentekorrektion m.v.)
 Tab uden forudgående nedskrivninger
 Indgået på tidligere afskrevne fordringer

Nedskrivninger pr. 31/3 2019

Hensættelse til tab på garantier m.v. 1/1 2019

Hensættelser til tab vedr. nye eksponeringer i året
 Tilbageførte hensættelser til tab vedr. indfrieede eksponeringer
 Ændring af primo hensættelser til tab, overførsel til/fra stadie 1
 Ændring af primo hensættelser til tab, overførsel til/fra stadie 2
 Ændring af primo hensættelser til tab, overførsel til/fra stadie 3
 Hensættelse til tab i året som følge af ændring i kreditrisiko
 Tidligere nedskrevet, nu endeligt tabt
 Andre bevægelser (rentekorrektion m.v.)
 Tab uden forudgående nedskrivninger
 Indgået på tidligere afskrevne fordringer

Hensættelser pr. 31/3 2019

Resultatpåvirkning af nedskrivninger og hensættelser i alt

Nedskrivninger pr. 1/1 2018

Nedskrivninger vedr. nye eksponeringer i året, herunder nye konti til eksisterende kunder
 Tilbageførte nedskrivninger vedr. indfrieede konti
 Ændring af primo nedskrivninger, overførsel til/fra stadie 1
 Ændring af primo nedskrivninger, overførsel til/fra stadie 2
 Ændring af primo nedskrivninger, overførsel til/fra stadie 3
 Nedskrivninger i året som følge af ændring i kreditrisiko
 Tidligere nedskrevet, nu endeligt tabt
 Andre bevægelser (rentekorrektion m.v.)
 Tab uden forudgående nedskrivninger
 Indgået på tidligere afskrevne fordringer

Nedskrivninger pr. 31/3 2018

Hensættelse til tab på garantier m.v. 1/1 2018

Hensættelser til tab vedr. nye eksponeringer i året
 Tilbageførte hensættelser til tab vedr. indfrieede eksponeringer
 Ændring af primo hensættelser til tab, overførsel til/fra stadie 1
 Ændring af primo hensættelser til tab, overførsel til/fra stadie 2
 Ændring af primo hensættelser til tab, overførsel til/fra stadie 3
 Hensættelse til tab i året som følge af ændring i kreditrisiko
 Tidligere nedskrevet, nu endeligt tabt
 Andre bevægelser (rentekorrektion m.v.)
 Tab uden forudgående nedskrivninger
 Indgået på tidligere afskrevne fordringer

Hensættelser pr. 31/3 2018

Resultatpåvirkning af nedskrivninger og hensættelser i alt

	Stadie 1	Stadie 2	Stadie 3	I alt	Resultatførte nedskrivninger
Nedskrivninger pr. 1/1 2019	12.353	32.592	204.097	249.042	0
Nedskrivninger vedr. nye eksponeringer i året, herunder nye konti til eksisterende kunder	935	215	963	2.113	2.113
Tilbageførte nedskrivninger vedr. indfrieede konti	-543	-781	-1.546	-2.870	-2.870
Ændring af primo nedskrivninger, overførsel til/fra stadie 1	-39	28	11	0	0
Ændring af primo nedskrivninger, overførsel til/fra stadie 2	44	-48	4	0	0
Ændring af primo nedskrivninger, overførsel til/fra stadie 3	13	0	-13	0	0
Nedskrivninger i året som følge af ændring i kreditrisiko	-207	-4.027	3.590	-644	-644
Tidligere nedskrevet, nu endeligt tabt	0	0	-1.395	-1.395	0
Andre bevægelser (rentekorrektion m.v.)	0	0	1.479	1.479	0
Tab uden forudgående nedskrivninger	0	0	0	0	18
Indgået på tidligere afskrevne fordringer	0	0	0	0	-64
Nedskrivninger pr. 31/3 2019	12.556	27.979	207.190	247.725	-1.447
Hensættelse til tab på garantier m.v. 1/1 2019	4.371	1.786	18.978	25.135	0
Hensættelser til tab vedr. nye eksponeringer i året	0	188	4	192	192
Tilbageførte hensættelser til tab vedr. indfrieede eksponeringer	604	-135	-61	408	408
Ændring af primo hensættelser til tab, overførsel til/fra stadie 1	-676	0	0	-676	-676
Ændring af primo hensættelser til tab, overførsel til/fra stadie 2	0	0	0	0	0
Ændring af primo hensættelser til tab, overførsel til/fra stadie 3	0	0	0	0	0
Hensættelse til tab i året som følge af ændring i kreditrisiko	-1.139	-756	145	-1.750	-1.750
Tidligere nedskrevet, nu endeligt tabt	0	0	0	0	0
Andre bevægelser (rentekorrektion m.v.)	0	0	0	0	0
Tab uden forudgående nedskrivninger	0	0	0	0	0
Indgået på tidligere afskrevne fordringer	0	0	0	0	0
Hensættelser pr. 31/3 2019	3.160	1.083	19.066	23.310	-1.826
Resultatpåvirkning af nedskrivninger og hensættelser i alt					-3.273

	Stadie 1	Stadie 2	Stadie 3	I alt	Resultatførte nedskrivninger
Nedskrivninger pr. 1/1 2018	13.057	23.322	232.177	268.556	0
Nedskrivninger vedr. nye eksponeringer i året, herunder nye konti til eksisterende kunder	942	243	1.573	2.758	2.758
Tilbageførte nedskrivninger vedr. indfrieede konti	-236	-525	-4.801	-5.562	-5.562
Ændring af primo nedskrivninger, overførsel til/fra stadie 1	-68	64	4	0	0
Ændring af primo nedskrivninger, overførsel til/fra stadie 2	294	-309	15	0	0
Ændring af primo nedskrivninger, overførsel til/fra stadie 3	0	0	0	0	0
Nedskrivninger i året som følge af ændring i kreditrisiko	-1.015	4.394	2.193	5.572	5.572
Tidligere nedskrevet, nu endeligt tabt	0	0	-734	-734	0
Andre bevægelser (rentekorrektion m.v.)	0	0	2.137	2.137	0
Tab uden forudgående nedskrivninger	0	0	0	0	435
Indgået på tidligere afskrevne fordringer	0	0	0	0	-121
Nedskrivninger pr. 31/3 2018	12.974	27.189	232.564	272.727	3.082
Hensættelse til tab på garantier m.v. 1/1 2018	2.402	1.981	22.991	27.374	0
Hensættelser til tab vedr. nye eksponeringer i året	672	86	2.239	2.997	2.997
Tilbageførte hensættelser til tab vedr. indfrieede eksponeringer	-393	-146	-2.744	-3.283	-3.283
Ændring af primo hensættelser til tab, overførsel til/fra stadie 1	0	0	0	0	0
Ændring af primo hensættelser til tab, overførsel til/fra stadie 2	1	-1	0	0	0
Ændring af primo hensættelser til tab, overførsel til/fra stadie 3	0	0	0	0	0
Hensættelse til tab i året som følge af ændring i kreditrisiko	170	271	-1.031	-590	-590
Tidligere nedskrevet, nu endeligt tabt	0	0	0	0	0
Andre bevægelser (rentekorrektion m.v.)	0	0	0	0	0
Tab uden forudgående nedskrivninger	0	0	0	0	0
Indgået på tidligere afskrevne fordringer	0	0	0	0	0
Hensættelser pr. 31/3 2018	2.852	2.191	21.455	26.498	-876
Resultatpåvirkning af nedskrivninger og hensættelser i alt					2.206



Note

7 **Nedskrivninger og hensættelser på udlån og tilgodehavender m.v. (fortsat)**

1.000 DKK

	Stadie 1	Stadie 2	Stadie 3	I alt	Resultatførte nedskrivninger
Nedskrivninger pr. 1/1 2018	13.057	23.322	232.177	268.556	0
Nedskrivninger vedr. nye eksponeringer i året, herunder nye konti til eksisterende kunder	4.089	4.423	2.075	10.587	10.587
Tilbageførte nedskrivninger vedr. indfrieede konti	-2.140	-2.353	-13.927	-18.420	-18.420
Ændring af primo nedskrivninger, overførsel til/fra stadie 1	-2.704	2.602	102	0	0
Ændring af primo nedskrivninger, overførsel til/fra stadie 2	7.502	-8.850	1.348	0	0
Ændring af primo nedskrivninger, overførsel til/fra stadie 3	847	4.580	-5.427	0	0
Nedskrivninger i året som følge af ændring i kreditrisiko	-8.298	8.923	1.108	1.733	1.733
Tidligere nedskrevet, nu endeligt tabt	0	-55	-19.658	-19.713	0
Andre bevægelser (rentekorrektion m.v.)	0	0	6.299	6.299	0
Tab uden forudgående nedskrivninger	0	0	0	0	4.586
Indgået på tidligere afskrevne fordringer	0	0	0	0	-640
Nedskrivninger pr. 31/12 2018	12.353	32.592	204.097	249.042	-2.154
Hensættelse til tab på garantier m.v. 1/1 2018	2.402	1.981	22.991	27.374	0
Hensættelser til tab vedr. nye eksponeringer i året	4.383	662	202	5.247	5.247
Tilbageførte hensættelser til tab vedr. indfrieede eksponeringer	-2.328	-660	-2.625	-5.613	-5.613
Ændring af primo hensættelser til tab, overførsel til/fra stadie 1	-141	137	4	0	0
Ændring af primo hensættelser til tab, overførsel til/fra stadie 2	1.046	-1.073	27	0	0
Ændring af primo hensættelser til tab, overførsel til/fra stadie 3	64	281	-345	0	0
Hensættelse til tab i året som følge af ændring i kreditrisiko	-1.055	458	-1.276	-1.873	-1.873
Tidligere nedskrevet, nu endeligt tabt	0	0	0	0	0
Andre bevægelser (rentekorrektion m.v.)	0	0	0	0	0
Tab uden forudgående nedskrivninger	0	0	0	0	0
Indgået på tidligere afskrevne fordringer	0	0	0	0	0
Hensættelser pr. 31/12 2018	4.371	1.786	18.978	25.135	-2.239
Resultatpåvirkning af nedskrivninger og hensættelser i alt					-4.393

8 **Skat**

Beregnet aktuel skat af periodens indkomst	5.277	831	10.723
Udskudt skat	3	-447	-2.128
Efterregulering af tidligere års beregnet skat	0	-57	675
I alt	5.280	327	9.270

9 **Kapitalprocentopgørelse**

Koncernens kapitalprocent er opgjort i h.t. CRD IV direktiv (EU-forordning af 26. juni 2013)

	2019 1/1 - 31/3	2018 1/1 - 31/3	2018 1/1 - 31/12
Egenkapital	1.053.397	1.005.536	1.041.841
Ej medregnet overskud år til dato	-23.633	-49.145	0
Foreslået udbytte	0	0	-12.130
Kapitalandele i den finansielle sektor	-103.991	-98.383	-98.622
Uudnyttet del af ramme til anskaffelse af egne kap.andele (1,5%)	-2.358	-4.823	-2.913
Øvrige reguleringer	-3.537	-9.344	-3.442
Kernekapital efter fradrag	919.878	843.841	924.734
Kapitalgrundlag	919.878	843.841	924.734
Eksporeringer med kreditrisiko	3.265.901	3.027.218	3.134.890
Eksporeringer med markedsrisiko m.v.	570.922	470.275	491.452
Eksporeringer med operationel risiko	541.408	561.446	541.408
Risikoeksponeringer i alt	4.378.231	4.058.939	4.167.750
Kernekapitalprocent	21,01%	20,79%	22,19%
Kapitalprocent	21,01%	20,79%	22,19%



1.000 DKK

10 Segmentoplysninger

Renteindtægter
Renteudgifter
Gebyrer og provisionsindtægter
Kursreguleringer
Andre driftsindtægter
Udgifter til personale og administration
Nedskrivninger på udlån og tilgodehavender m.v.
Skat
Periodens resultat
Aktiver
Gæld og hensatte forpligtelser
Egenkapital

1/1 - 31/3 2019

Bank	Leasing	Koncern-eliminerings	Total
32.512	6.107	-1.843	36.776
1.725	1.843	-1.843	1.725
35.776	192	-46	35.922
12.160	0	0	12.160
369	823	260	1.452
51.944	4.210	-302	55.852
658	659	-4.590	-3.273
5.140	41	99	5.280
23.633	855	-855	23.633
7.150.225	623.170	-534.251	7.239.144
6.096.828	615.469	-526.550	6.185.747
1.053.397	7.701	-7.701	1.053.397

1/1 - 31/3 2018

Renteindtægter
Renteudgifter
Gebyrer og provisionsindtægter
Kursreguleringer
Andre driftsindtægter
Udgifter til personale og administration
Nedskrivninger på udlån og tilgodehavender m.v.
Skat
Periodens resultat
Aktiver
Gæld og hensatte forpligtelser
Egenkapital

Bank	Leasing	Koncern-eliminerings	Total
32.198	6.540	-1.863	36.875
1.711	1.863	-1.863	1.711
29.831	160	-42	29.949
42.423	0	0	42.423
254	670	120	1.044
48.161	3.932	-474	51.619
1.913	293	0	2.206
35	173	119	327
49.145	1.263	-1.263	49.145
6.451.143	647.055	-555.886	6.542.312
5.445.607	638.456	-547.287	5.536.776
1.005.536	8.599	-8.599	1.005.536

1/1 - 31/12 2018

Renteindtægter
Renteudgifter
Gebyrer og provisionsindtægter
Kursreguleringer
Andre driftsindtægter
Udgifter til personale og administration
Nedskrivninger på udlån og tilgodehavender m.v.
Skat
Periodens resultat
Aktiver
Gæld og hensatte forpligtelser
Egenkapital

Bank	Leasing	Koncern-eliminerings	Total
134.380	26.017	-7.601	152.796
6.710	7.601	-7.624	6.687
115.111	671	-186	115.596
40.926	0	0	40.926
2.634	2.147	2.051	6.832
190.372	16.087	-1.362	205.097
-3.665	-728	0	-4.393
7.905	742	623	9.270
83.491	5.697	-5.697	83.491
7.039.332	633.475	-543.828	7.128.979
5.997.491	620.877	-531.230	6.087.138
1.041.841	12.598	-12.598	1.041.841



	1.000 DKK	1/1 - 31/3 2019	1/1 - 31/3 2018	1/1 - 31/3 2017	1/1 - 31/3 2016	1/1 - 31/3 2015
Resultatopgørelse						
Netto renteindtægter		35.051	35.164	37.888	38.289	42.559
Netto rente- og gebyrindtægter		68.257	62.404	68.807	60.854	67.479
Kursreguleringer		12.160	42.423	9.618	3.462	8.878
Andre driftsindtægter		1.452	1.044	2.860	3.878	4.464
Udgifter til personale og administration		55.852	51.619	48.409	47.520	48.590
Nedskrivninger på udlån og tilgodehavender m.v.		-3.273	2.206	-1.623	11.265	7.823
Resultat før skat		28.913	49.472	32.464	6.302	18.724
Skat		5.280	327	5.222	871	4.459
Periodens resultat		23.633	49.145	27.242	5.431	14.265
Balance						
Udlån		3.257.085	3.095.152	2.907.320	2.864.678	2.781.009
Indlån og anden gæld inkl. puljeindlån		5.944.324	5.322.208	4.967.392	4.596.471	4.632.450
Egenkapital		1.053.397	1.005.536	930.555	858.874	850.157
Balance i alt		7.239.144	6.542.312	6.122.191	5.699.402	5.715.165
Ikke-balanceførte poster						
Garantier		1.325.528	1.352.713	142.969	946.830	1.064.707
Nøgletal						
Kapitalprocent		21,0%	20,8%	21,3%	19,2%	17,2%
Kernekapitalprocent		21,0%	20,8%	21,3%	19,2%	17,2%
Egenkapitalforrentning før skat		2,8%	5,0%	3,5%	0,7%	2,4%
Egenkapitalforrentning efter skat		2,3%	5,0%	2,9%	0,6%	1,9%
Indtjening pr. omkostningskrone		1,54	1,87	1,65	1,10	1,33
LCR-brøk		247,0%	251,0%	230,0%	180,0%	-
Summen af store engagementer ¹⁾		127,1%	123,4%	45,3%	33,6%	11,9%
Nedskrivningsprocent		5,6%	6,3%	6,4%	6,4%	4,9%
Periodens nedskrivningsprocent		-0,1%	0,0%	0,0%	0,3%	0,2%
Periodens udlånsvækst		2,1%	1,9%	-0,1%	-1,0%	0,8%
Udlån i forhold til egenkapital		3,1	3,1	3,1	3,4	3,3
Nedskrivningsprocent inklusive overtagne korrektiver fra tidligere Vestfyns Bank		5,6%	6,3%	6,8%	7,0%	5,9%

Nøgletallene er beregnet i overensstemmelse med Finanstilsynets definitioner

¹⁾ Fra 2018 blev definitionen for summen af store engagementer ændret.



	1.000 DKK	1. kvartal 2019	4. kvartal 2018	3. kvartal 2018	2. kvartal 2018	1. kvartal 2018
Resultatopgørelse						
Netto renteindtægter		35.051	36.429	37.798	36.718	35.164
Netto rente- og gebyrindtægter		68.257	64.398	62.462	66.726	62.404
Kursreguleringer		12.160	-6.029	5.093	-561	42.423
Andre driftsindtægter		1.452	3.193	1.321	1.274	1.044
Udgifter til personale og administration		55.852	53.384	48.158	51.936	51.619
Andre driftsudgifter		319	-401	992	1.103	423
Nedskrivninger på udlån og tilgodehavender m.v.		-3.273	-2.205	-1.044	-3.350	2.206
Resultat før skat		28.913	9.466	17.636	16.187	49.472
Skat		5.280	2.053	3.500	3.390	327
Periodens resultat		23.633	7.413	14.136	12.797	49.145
Balance						
Udlån		3.257.085	3.190.021	3.258.070	3.245.815	3.095.152
Indlån og anden gæld inkl. puljeindlån		5.944.324	5.851.591	5.709.934	5.674.601	5.322.208
Egenkapital		1.053.397	1.041.841	1.032.110	1.017.925	1.005.536
Balance i alt		7.239.144	7.128.979	6.979.028	6.939.842	6.542.312
Ikke-balanceførte poster						
Garantier		1.325.528	1.344.334	1.354.940	1.385.012	1.352.713
Nøgletal - koncern						
Kapitalprocent		21,0%	22,2%	19,6%	19,9%	20,8%
Kernekapitalprocent		21,0%	22,2%	19,6%	19,9%	20,8%
Egenkapitalforrentning før skat		2,8%	0,9%	1,7%	1,6%	5,0%
Egenkapitalforrentning efter skat		2,3%	0,7%	1,4%	1,3%	5,0%
Indtjening pr. omkostningskrone		1,54	1,18	1,35	1,31	1,87
LCR-brøk		247,0%	301,0%	259,5%	276,0%	251,0%
Summen af store engagementer		127,1%	121,4%	132,5%	130,7%	123,4%
Nedskrivningsprocent		5,6%	5,7%	5,7%	5,8%	6,3%
Periodens nedskrivningsprocent		-0,1%	0,0%	0,0%	-0,1%	0,0%
Periodens udlånsvækst		2,1%	-2,1%	0,4%	4,9%	1,9%
Udlån i forhold til egenkapital		3,1	3,1	3,2	3,2	3,1

Nøgletallene er beregnet i overensstemmelse med Finanstilsynets definitioner

Fynske Bank A/S
Centrumpladsen 19
5700 Svendborg

CVR: 25 80 28 88

Hjemsted:
Svendborg

Grundlagt 1852

Telefon 62 21 33 22
Telefax 62 17 65 98

www.fynskebank.dk

E-mail: post@fynskebank.dk

Direktion
Administrerende direktør Petter Blondeau Rasmussen

Bestyrelse
Adm. direktør, cand.agro., HD, Peter Cederfeld de Simonsen
(formand)
Direktør Finn Boel Pedersen (næstformand)
Lektor Jeppe Gorm Frederiksen
Advokat Henning Moritzen
Arkitekt Michael Købmand Petersen
Kædechef Niels Peter Nøddeskou-Fink
Erhvervsrådgiver Louise Andersen (medarbejdervalgt)
Privatkundechef Kristoffer Marchmann (medarbejdervalgt)
Kunderådgiver Ole Eiler Rasmussen (medarbejdervalgt)

Revision
Ernst & Young
Godkendt Revisionspartnerselskab

Assens
Østergade 42
5610 Assens
Tlf. 63 71 50 50

Glamsbjerg
Søndergade 11
5620 Glamsbjerg
Tlf. 64 72 17 17

Middelfart
Østergade 4
5500 Middelfart
Tlf. 64 41 29 30

Rudkøbing
Østerport 2
5900 Rudkøbing
Tlf. 62 51 16 70

Børkop
Søndergade 14
7080 Børkop
Tlf. 76 63 76 63

Hesselager
Langgade 20
5874 Hesselager
Tlf. 62 25 13 22

Nyborg
Nørregade 19
5800 Nyborg
Tlf. 65 31 11 11

Fredericia
Vendersgade 1 A
7000 Fredericia
Tlf. 76 20 39 50

Kolding
Galgebjergvej 2
6000 Kolding
Tlf. 76 31 16 00

Odense
Hunderupvej 48
5000 Odense C
Tlf. 66 61 24 00