

ATSAKINGŲ ASMENŲ PATVIRTINIMAS

Vadovaudamiesi Lietuvos Respublikos vertybinių popierių įstatymo 23 straipsnio nuostatomis ir Lietuvos banko Periodinės ir papildomos informacijos rengimo ir pateikimo taisyklėmis, mes, AB „Energijos skirstymo operatorius“ generalinis direktorius Mindaugas Keizeris, AB „Energijos skirstymo operatorius“ finansų ir administravimo tarnybos direktorius Augustas Dragūnas ir UAB „Verslo aptarnavimo centras“ Apskaitos paslaugų centro vadovė Giedruolė Guobienė, veikianti pagal 2019 m. rugpjūčio 29 d. įsakymą Nr. IS-19-102, patvirtiname, kad, mūsų žiniomis, pateikiama 2019 m. rugsėjo 30 d. pasibaigusio 9 mėnesių laikotarpio AB „Energijos skirstymo operatorius“ sutrumpinta tarpinė finansinė informacija, parengta pagal 34-ąjį Tarptautinį apskaitos standartą „Tarpinė finansinė atskaitomybė“, priimtą taikyti Europos Sąjungoje, atitinka tikrovę ir teisingai parodo AB „Energijos skirstymo operatorius“ turta, įsipareigojimus, finansinę būklę, laikotarpio pelną arba nuostolius ir pinigų srautus, o AB „Energijos skirstymo operatorius“ devynių mėnesių tarpiniame pranešime yra teisingai nurodyta verslo plėtros ir veiklos apžvalga, AB „Energijos skirstymo operatorius“ būklė kartu su pagrindinių rizikų bei neapibrėžtumų, su kuriais susiduriama, aprašymu.

AB „Energijos skirstymo operatorius“
Generalinis direktorius



Mindaugas Keizeris

AB „Energijos skirstymo operatorius“
Finansų ir administravimo
tarnybos direktorius



Augustas Dragūnas

UAB „Verslo aptarnavimo centras“
Apskaitos paslaugų centro vadovė,
veikianti pagal 2019 m. rugpjūčio 29 d.
įsakymą Nr. IS-19-102



Giedruolė Guobienė

Klientų aptarnavimas

Klientų aptarnavimo tel. 1852 arba 8 697 61 852*

Nemokama elektros sutrikimų linija 1852

Nemokama dujų tiekimo sutrikimo linija 1804

Svetainė www.eso.lt

*Ilgasis numeris apmokestinamas pagal kliento ryšio operatoriaus plano
kainius

Įmonės rekvizitai

AB „Energijos skirstymo operatorius“

Aguonų g. 24, 03212 Vilnius, Lietuva

El. p. info@eso.lt

Juridinio asmens kodas 304151376

PVM mokėtojo kodas LT100009860612

Registrų tvarkytojas VĮ Registrų Centras

2019

AB „ENERGIJOS SKIRSTYMO OPERATORIUS“

BENDROVĖS SUTRUMPINTA TARPINĖ FINANSINĖ INFORMACIJA

2019 M. III KETVIRČIO IR RUGSĖJO 30 D. PASIBAIGUSIO 9 MĖNESIŲ LAIKOTARPIO BENDROVĖS SUTRUMPINTA TARPINĖ FINANSINĖ INFORMACIJA, PARENGTA PAGAL 34-AJĮ TARPTAUTINĮ APSKAITOS STANDARTĄ „TARPINĖ FINANSINĖ ATSKAITOMYBĖ“, PRIIMTĄ TAIKYTI EUROPOS SĄJUNGOJE (NEAUDITUOTA)



eso

www.eso.lt

AB „Energijos skirstymo operatorius“
Aguonų g. 24, 03212 Vilnius, Lietuva
El. p. info@eso.lt
Juridinio asmens kodas 304151376





TURINYS


SUTRUMPINTA TARPINĖ FINANSINĖ INFORMACIJA

Sutrumpinta tarpinė finansinės padėties ataskaita	3
Sutrumpinta tarpinė pelno (nuostolių) ir kitų bendrųjų pajamų ataskaita	4
Sutrumpinta tarpinė nuosavo kapitalo pokyčių ataskaita	5
Sutrumpinta tarpinė pinigų srautų ataskaita	6
Sutrumpintos tarpinės finansinės informacijos aiškinamasis raštas	7 - 12

Sutrumpintą tarpinę finansinę informaciją AB „Energijos skirstymo operatorius“ Generalinis direktorius, Finansų ir administravimo tarnybos direktorius ir UAB Verslo aptarnavimo centras Apskaitos paslaugų centro vadovė, veikianti pagal 2019.08.29 įsakymą Nr. IS19-102, patvirtino 2019 m. spalio 30 d.:


Mindaugas Keizeris
AB „Energijos skirstymo operatorius“
Generalinis direktorius


Augustas Dragūnas
AB „Energijos skirstymo operatorius“
Finansų ir administravimo tarnybos
direktorius


Giedruolė Guobienė
UAB Verslo aptarnavimo centras
Apskaitos paslaugų centro vadovė,
veikianti pagal 2019.08.29 įsakymą Nr.
IS19-102

SUTRUMPINTA TARPINĖ FINANSINĖS PADĖTIES ATASKAITA

Visos sumos tūkstančiais eurų, jei nenurodyta kitaip

	Pastabos	2019-09-30	2018-12-31
TURTAS			
Ilgalaikis turtas			
Ilgalaikis materialusis turtas	3	1.509.753	1.428.529
Nematerialusis turtas	3	35.056	35.751
Išankstiniai apmokėjimai už ilgalaikį turtą		3	3
Investicijos į asocijuotas įmones		2.808	2.459
Kitas finansinis turtas		282	210
Naudojimo teise valdomas turtas	4	20.468	-
Ilgalaikio turto iš viso		1.568.370	1.466.952
Trumpalaikis turtas			
Atsargos		1.945	1.992
Prekybos ir kitos gautinos sumos		57.778	115.427
Išankstiniai apmokėjimai, ateinančių laikotarpių sąnaudos ir turtas pagal sutartis su klientais		969	2.226
Iš anksto sumokėtas pelno mokestis		3.434	2.779
P pinigai ir pinigų ekvivalentai		2.893	2.266
Trumpalaikio turto iš viso		67.019	124.690
TURTO IŠ VISO		1.635.389	1.591.642
NUOSAVAS KAPITALAS IR ĮSIPAREIGOJIMAI			
Nuosavas kapitalas			
Įstatinis kapitalas	5	259.443	259.443
Perkainojimo rezervas		144.133	154.834
Įstatymų numatytas rezervas		25.944	25.944
Nepaskirstytasis pelnas		252.038	199.813
Nuosavo kapitalo iš viso		681.558	640.034
ĮSIPAREIGOJIMAI			
Ilgalaikiai įsipareigojimai			
Paskolos		471.983	448.534
Nuomos įsipareigojimai	4	15.460	-
Atidėtojo pelno mokesčio įsipareigojimai		14.089	10.276
Ateinančių laikotarpių pajamos		134.204	140.139
Dotacijos ir subsidijos		15.269	13.052
Ilgalaikės išmokos darbuotojams		2.004	1.710
Kiti ilgalaikiai įsipareigojimai		3	3
Atidėjiniai		27.180	27.982
Ilgalaikių įsipareigojimų iš viso		680.192	641.696
Trumpalaikiai įsipareigojimai			
Paskolos		171.119	182.930
Nuomos įsipareigojimų einamųjų metų dalis	4	5.091	-
Prekybos ir kitos mokėtinos sumos		58.773	77.044
Gauti avansai, sukaupti įsipareigojimai ir įsipareigojimai pagal sutartis su klientais		38.656	49.937
Trumpalaikių įsipareigojimų iš viso		273.639	309.911
Įsipareigojimų iš viso		953.830	951.608
NUOSAVO KAPITALO IR ĮSIPAREIGOJIMŲ IŠ VISO		1.635.389	1.591.642

Toliau pateiktas aiškinamasis raštas yra neatskiriama šios sutrumpintos tarpinės finansinės informacijos dalis.

SUTRUMPINTA TARPINĖ BENDRŲJŲ PAJAMŲ ATASKAITA

Visos sumos tūkstančiais eurų, jei nenurodyta kitaip

	Pastabos	2019 I-III ketv.	2019 III ketv.	2018 I-III ketv.	2018 III ketv.
Pajamos pagal sutartis su klientais	7	381.260	120.483	448.788	143.223
Kitos pajamos		4.118	1.664	6.793	3.317
Elektros energijos ir susijusių paslaugų pirkimai		(196.005)	(62.492)	(323.446)	(111.968)
Gamtinių dujų ir perdavimo paslaugų pirkimų (sąnaudos)		(4.045)	(1.128)	(3.067)	(1.098)
Nusidėvėjimas ir amortizacija		(58.422)	(19.862)	(41.559)	(14.176)
Išmokos darbuotojams ir susijusios socialinio draudimo įmokos		(32.348)	(10.226)	(31.370)	(9.816)
Remonto ir techninės priežiūros sąnaudos		(16.463)	(4.975)	(10.575)	(4.919)
Transporto sąnaudos		(2.903)	(895)	(3.581)	(1.222)
Telekomunikacijos ir IT paslaugos		(6.833)	(2.412)	(6.972)	(2.428)
Nuoma ir komunalinės paslaugos		(1.403)	(425)	(3.054)	(1.018)
Vertės sumažėjimo ir nurašymų sąnaudos		(3.842)	(1.532)	(3.614)	(1.011)
Kitos sąnaudos		(10.990)	(3.988)	(12.921)	(4.394)
Veiklos pelnas		52.124	14.212	15.422	(5.510)
Finansinės veiklos pajamos		19	6	64	17
Finansinės veiklos sąnaudos		(7.114)	(2.389)	(4.317)	(1.635)
Finansinės veiklos sąnaudos, grynąja verte		(7.095)	(2.383)	(4.253)	(1.618)
Asocijuotų ir bendrai valdomų įmonių pelno dalis		472	229	268	155
Pelnas prieš apmokestinimą		45.501	12.058	11.437	(6.973)
Pelno mokestis		(3.813)	988	(608)	(33)
Grynasis pelnas		41.688	13.046	10.829	(7.006)
Kitos bendrosios pajamos					
Straipsniai, kurie nebus perklasifikuojami į pelną (nuostolius)					
Apibrėžtųjų išmokų plano įsipareigojimo perskaičiavimas, atėmus atidėtąjį pelno mokestį		(164)	-	(116)	-
Laikotarpio bendrasis pelnas		41.524	13.046	10.713	(7.006)
Akcijų skaičiaus svertinis vidurkis (tūkst.)		894.630	894.630	894.630	894.630
Pelnas ir sąlyginis pelnas, priskirtinas Bendrovės akcininkams, tenkantis vienai akcijai (eurais)		0,047	0,015	0,012	(0,008)

Toliau pateiktas aiškinamasis raštas yra neatskiriama šios sutrumpintos tarpinės finansinės informacijos dalis.

SUTRUMPINTA TARPINĖ NUOSAVO KAPITALO POKYČIŲ ATASKAITA

Visos sumos tūkstančiais eurų, jei nenurodyta kitaip

	Pastabos	Išstatinis kapitalas	Perkainojimo rezervas	Išstatymų numatytas rezervas	Nepaskirstytas pelnas	Nuosavo kapitalo iš viso
Likutis 2018 m. sausio 1 d.		259.443	44.680	25.910	277.611	607.644
Apskaitos politikos pasikeitimo įtaka pritaikant naujus TFAS		-	-	-	(62.654)	(62.654)
Perskaičiuotas likutis 2018 m. sausio 1 d.		259.443	44.680	25.910	214.957	544.990
Laikotarpio grynas pelnas		-	-	-	10.829	10.829
Apibrėžtųjų išmokų plano įsipareigojimo perskaičiavimas, atėmus atidėtąjį pelno mokestį		-	-	-	(116)	(116)
Bendrujų pajamų iš viso		-	-	-	10.713	10.713
Pervedimai į nepaskirstytą pelną (perkeltas nusidėvėjimas, atėmus atidėtąjį pelno mokestį)		-	(3.381)	-	3.381	-
Pervedimai į įstatymų numatytą rezervą		-	-	34	(34)	-
Dividendai	6	-	-	-	(35.204)	(35.204)
Likutis 2018 m. rugsėjo 30 d.		259.443	41.299	25.944	193.813	520.499
Likutis 2019 m. sausio 1 d.		259.443	154.834	25.944	199.813	640.034
Bendrosios pajamos						
Laikotarpio grynas pelnas		-	-	-	41.688	41.688
Apibrėžtųjų išmokų plano įsipareigojimo perskaičiavimas, atėmus atidėtąjį pelno mokestį		-	-	-	(164)	(164)
Bendrujų pajamų iš viso		-	-	-	41.524	41.524
Pervedimai į nepaskirstytą pelną (perkeltas nusidėvėjimas atėmus atidėtąjį pelno mokestį)		-	(10.701)	-	10.701	-
Likutis 2019 m. rugsėjo 30 d.		259.443	144.133	25.944	252.038	681.558

Toliau pateiktas aiškinamasis raštas yra neatskiriama šios sutrumpintos tarpinės finansinės informacijos dalis.

SUTRUMPINTA TARPINĖ PINIGŲ SRAUTŲ ATASKAITA

Visos sumos tūkstančiais eurų, jei nenurodyta kitaip

	Pasta- bos	2019 I-III ketv.	2018 I-III ketv.
Pagrindinės veiklos pinigų srautai			
Grynasis pelnas		41.688	10.829
Atstatymai:			
Pelno mokesčio sąnaudos		3.813	608
Nusidėvėjimas ir amortizacija	3,4,8	59.187	42.384
Dotacijų amortizacija		(765)	(825)
Asocijuotų ir bendrai valdomų įmonių (pelno) dalis		(472)	(268)
Parduoto ir nurašyto turto pelnas (nuostoliai)		3.346	3.319
Finansinės veiklos (pajamos)		(19)	(64)
Finansinės veiklos sąnaudos		7.114	4.317
Apyvartinio kapitalo pasikeitimai:			
Prekybos ir kitos gautinos sumos		57.839	491
Atsargos, išankstiniai apmokėjimai, ateinančio laikotarpio sąnaudos ir turtas pagal sutartis su klientais			
Prekybos ir kitos mokėtinos sumos, gauti avansai ir įsipareigojimai pagal sutartis su klientais		(22.888)	12.558
Pinigų srautai iš veiklos		148.919	71.863
Sumokėtas pelno mokestis		-	(1.128)
Grynieji pagrindinės veiklos pinigų srautai		148.919	70.735
Investicinės veiklos pinigų srautai			
Ilgalaikio materialiojo ir nematerialiojo turto įsigijimas		(153.536)	(208.165)
Ilgalaikio materialiojo ir nematerialiojo turto perleidimas		454	112
Gautos dotacijos		2.982	2.435
Gauti dividendai		123	102
Gautos palūkanos		19	64
Grynieji investicinės veiklos pinigų srautai		(149.958)	(205.452)
Finansinės veiklos pinigų srautai			
Paskolų gavimas		56.473	252.701
Paskolų grąžinimas		(43.051)	(80.702)
Išperkamosios nuomos mokėjimai		(3.071)	-
Bendrovės akcininkams išmokėti dividendai		(20)	(22.626)
Sumokėtos palūkanos		(8.565)	(4.395)
Kiti finansinės veiklos pinigų srautų padidėjimai (sumažėjimai)		(100)	-
Grynieji finansinės veiklos pinigų srautai		1.666	144.978
Pinigų ir pinigų ekvivalentų (sumažėjimas)		627	10.261
Pinigai ir pinigų ekvivalentai metų pradžioje (įskaitant sąskaitos perviršio likutį)		2.266	(4.206)
Pinigai ir pinigų ekvivalentai laikotarpio pabaigoje (įskaitant sąskaitos perviršio likutį)		2.893	6.055

Toliau pateiktas aiškinamasis raštas yra neatskiriama šios sutrumpintos tarpinės finansinės informacijos dalis.

SUTRUMPINTOS TARPINĖS FINANSINĖS INFORMACIJOS AIŠKINAMASIS RAŠTAS

Visos sumos tūkstančiais eurų, jei nenurodyta kitaip

1 Bendroji informacija

AB „Energijos skirstymo operatorius“ (toliau – Bendrovė) yra Lietuvos Respublikoje registruota akcinė bendrovė. Bendrovė Juridinių asmenų registre užregistruota 2015 m. gruodžio 11 d. Bendrovė veiklą pradėjo vykdyti nuo 2016 m. sausio 1 d. Bendrovės akcijos nuo 2016 m. sausio 11 d. įtrauktos į vertybinių popierių biržos NASDAQ Vilnius oficialųjį prekybos sąrašą. Jos buveinės adresas yra:

Aguonų g. 24,
LT-03212 Vilnius,
Lietuva.

Pagrindinė Bendrovės veikla yra elektros energijos tiekimas ir skirstymas bei gamtinių dujų skirstymas.

2019 m. rugsėjo 30 d. ir 2018 m. gruodžio 31 d. Bendrovės akcininkai buvo:

	2019 m. rugsėjo 30 d.		2018 m. gruodžio 31 d.	
	Turimų akcijų skaičius	Nuosavybės dalis	Turimų akcijų skaičius	Nuosavybės dalis
UAB "Ignitis grupė"	849.743.761	94,98%	849.743.761	94,98%
Kiti akcininkai	44.886.572	5,02%	44.886.572	5,02%
Iš viso	894.630.333	100%	894.630.333	100%

2019 m. rugsėjo 30 d. ir 2018 m. gruodžio 31 d. UAB "Ignitis grupė" buvo Bendrovės patrunuojanti įmonė. 100 proc. UAB "Ignitis grupė" akcijų priklauso Lietuvos Respublikos Vyriausybei, kurią atstovauja LR finansų ministerija.

Visos Bendrovės akcijos yra paprastosios vardinės akcijos, kurių kiekvienos nominalas 0,29 eurų.

2019 m. rugsėjo 30 d. ir 2018 m. gruodžio 31 d. Bendrovės investicijas į asocijuotas įmones sudarė:

Asocijuota įmonė	Šalis	Įsigijimo metai	Bendrovės dalis (%)		Veiklos pobūdis
			2019 m. rugsėjo 30 d.	2018 m. gruodžio 31 d.	
UAB „Ignitis grupės paslaugų centras“	Lietuva	2013 m.	29,012%	29,012%	Informacinių technologijų ir telekomunikacijų bei kitos paslaugos akcininkams
UAB Verslo aptarnavimo centras	Lietuva	2014 m.	22,25%	22,25%	Viešųjų pirkimų organizavimo ir vykdymo, apskaitos ir personalo administravimo paslaugos, klientų aptarnavimo paslaugos.

2 Apskaitos principai

Bendrovės sutrumpinta tarpinė finansinė informacija už devynių mėnesių laikotarpį pasibaigusį 2019 m. rugsėjo 30 d. yra parengta pagal Tarptautinius finansinės atskaitomybės standartus, priimtus taikyti Europos Sąjungoje ir taikomus tarpinei finansinei atskaitomybei (Tarptautinis apskaitos standartas (TAS) Nr. 34 „Tarpinė finansinė atskaitomybė“). Ši neauditota finansinė informacija turi būti skaitoma kartu su metinėmis finansinėmis atskaitomis už metus, pasibaigusius 2018 m. gruodžio 31 d., kurios buvo parengtos pagal Tarptautinius finansinės atskaitomybės standartus (toliau – TFAS), priimtus taikyti Europos Sąjungoje.

Finansiniai Bendrovės metai sutampa su kalendoriniais metais.

Apskaitos principai, taikyti rengiant sutrumpintą tarpinę finansinę informaciją, yra tokie patys, kaip ir taikyti rengiant metines finansines atskaitas už 2018 metus.

a) Nauji standartai, standartų pakeitimai ir aiškinimai

2019 m. rugsėjo 30 d. pasibaigusiu devynių mėnesių atskaitiniu laikotarpiu Bendrovė pirmą kartą pritaikė 16-ąjį TFAS „Nuoma“, kuris turėjo reikšmingą įtaką Bendrovės finansinėms atskaitoms.

16-asis TFAS „Nuoma“ taikomas metiniams laikotarpiams, prasidedantiems 2019 m. sausio 1 d. arba vėliau. Naujajame standarte numatyti nuomos pripažinimo, vertinimo, pateikimo, informacijos atskleidimo principai. Pagal visas nuomos rūšis nuomininkas įgyja teisę naudoti turtą nuomos pradžioje ir, jeigu nuomos mokėjimai atliekami per tam tikrą laikotarpį, taip gauna finansavimą. Dėl to, 16-uoju TFAS panaikinamas nuomos skirstymas į veiklos nuomą arba finansinę nuomą, kaip to reikalaujama 17-ajame TAS, o vietoj to pateikiamas bendras nuomininko apskaitos modelis. Nuomininkai turi pripažinti: (a) visų nuomos rūšių, kurių laikotarpis ilgesnis nei 12 mėnesių, turtą ir įsipareigojimus, išskyrus atvejus, kai pagal nuomos sutartį perduodamo turto vertė yra nedidelė; (b) nuomos turto nusidėvėjimą atskirai nuo palūkanų už nuomos įsipareigojimus pelno (nuostolių) ataskaitoje. Į 16-ąjį TFAS iš esmės perkeltami 17-ajame TAS apibrėžti nuomotojo apskaitos reikalavimai. Dėl šios priežasties nuomotojas toliau turi skirstyti nuomą į veiklos nuomą arba finansinę nuomą ir apskaitoje skirtingai registruoti šias dvi nuomos rūšis. Pagal nuomos sutartį perduodamo turto vertė ir susiję nuomos įsipareigojimai turi būti apskaityti Bendrovės Finansinės padėties ataskaitoje.

SUTRUMPINTOS TARPINĖS FINANSINĖS INFORMACIJOS AIŠKINAMASIS RAŠTAS

Visos sumos tūkstančiais eurų, jei nenurodyta kitaip

Bendrovė pritaikė modifikuotą retrospektyvinių būdą 2019 m. sausio 1 d. apskaitant 16-ojo TFAS taikymo pirmąjį kartą įtaką finansinėse ataskaitose.

Bendrovė atliko pagal nuomos sutartį perduodamo turto ir susijusių įsipareigojimų skaičiavimą vadovaujantis 16-uoju TFAS. 2019 m. sausio 1 d. Bendrovė apskaitė naudojimo teise valdomą turtą ir įsipareigojimus, kurie rodo 16 TFAS taikymo pirmąjį kartą įtaką Bendrovės finansinėms ataskaitoms. Bendrovės vadovybė vertina, ar valstybinės žemės nuoma atitinka 16 TFAS kriterijus.

b) Naujų standartų taikymo pirmąjį kartą poveikis finansinės padėties ataskaitos straipsniams

16 TFAS taikymo pirmąjį kartą įtaka Bendrovės finansinės padėties ataskaitos straipsniams pateikiama lentelėje žemiau:

	2018 m. gruodžio 31 d.	16 TFAS	2019 m. sausio 1 d.
TURTAS			
Ilgalaikis turtas			
Naudojimo teise valdomas turtas	-	30.771	30.771
NUOSAVAS KAPITALAS IR ĮSIPAREIGOJIMAI			
Ilgalaikiai įsipareigojimai			
Nuomos įsipareigojimai	-	23.481	23.481
Trumpalaikiai įsipareigojimai			
Nuomos įsipareigojimų einamųjų metų dalis	-	7.290	7.290

Praktinės pereinamojo laikotarpio priemonės, kai Bendrovė yra nuomininkė

Kai Bendrovė yra nuomininkė, pereinamuoju laikotarpiu yra pritaikytos žemiau aprašytos priemonės atskirai kiekvienam nuomos atvejui. Bendrovė:

1. taiko vieną diskonto normą panašiomis savybėmis pasižyminčių nuomos sutarčių portfeliu (t. y. nuomos sutarčių, kurių likęs nuomos terminas, nuomojamo turto klasė ir ekonominė aplinka yra panašūs);
2. netaiko jokių pereinamojo laikotarpio koregavimų nuomai, kurios nuomojamo turto vertė yra maža (turto vertė 4 000 eurų ar mažesnė). Bendrovė šią nuomą apskaito taikydama 16-ąjį TFAS nuo taikymo pirmą kartą datos;
3. vertindama naudojimo teise valdomą turtą, netraukia pirminių tiesioginių išlaidų tokioms nuomos sutartims, kurios anksčiau buvo klasifikuojamos kaip veiklos nuoma, pritaikant standartą pradžios datai;
4. naudoja ankstesnių laikotarpių informaciją, pavyzdžiui, nustatydamas nuomos laikotarpį, jei sutartyje yra numatyta pasirinkimo teisė pratęsti arba nutraukti nuomą. Nuosekliai kartu su 8-uoju TAS, ankstesnių laikotarpių informacija naudojama tik apskaitiniams vertinimams ir sprendimams, todėl yra netaikoma tokioms sritims kaip indeksų ar normų pokyčiai.

16-asis TFAS nurodo, kaip nuomininkas turėtų atskirti ir paskirstyti nuomos ir ne nuomos komponentus sutartyje pereinamuoju laikotarpiu, kai yra taikomas modifikuotas retrospektyvus metodas. Bendrovė pasirinko taikyti praktinę priemonę apskaitant kiekvieną nuomos komponentą ir bet kokį susijusį ne nuomos komponentą kaip vieną nuomos komponentą nuosekliai pagal Bendrovės apskaitos politiką.

- 9 - ojo TFAS pataisos: Išankstiniai apmokėjimai turintys neigiamos kompensacijos požymių.

Pakeitimas leidžia finansinį turtą: išankstinius apmokėjimus, kurie leidžia arba reikalauja kontrakto šaliai mokėti ar gauti pagrįstą kompensaciją už išankstinį kontrakto nutraukimą (taip, kad iš turto turėtojo perspektyvos galima „neigiama kompensacija“), vertinti amortizuota savikaina arba tikrąja verte per kitas bendrąsias pajamas. Bendrovės vadovybės vertinimu, pataisos taikymas pirmąjį kartą reikšmingos įtakos Bendrovės finansinėms ataskaitoms neturėjo.

- 28 - ojo TAS pataisos: Ilgalaikės dalys į asocijuotąsias įmones ir bendras įmones

Pataisa siejama su tuo ar vertinimas, pagal tam tikrus nuvertėjimo reikalavimus, ilgalaikės dalies į asocijuotąją ir bendrą įmonę, kuri iš esmės yra dalis „neto investicijos“ į asocijuotąją ar bendrą įmonę, turėtų būti atliekamas vadovaujantis 9-uoju TFAS, 28-uoju TAS ar kombinacija abiejų. Pakeitimas išaiškina, kad įmonės taiko 9-ąjį TFAS Finansinės priemonės prieš taikydamos 28-ąjį TAS, tokiai ilgalaikiai daliai, kuriai nuosavybės metodas netaikomas. Taikydama 9-ojo TFAS reikalavimus, įmonė nepritaiko jokių koregavimų ilgalaikės dalies balansinei vertei, kurie nurodomi 28-ajame TAS. Bendrovės vadovybės vertinimu, pataisos taikymas pirmąjį kartą reikšmingos įtakos Bendrovės finansinėms ataskaitoms neturėjo.

- 23 - ojo TFAIK išaiškinimas: Pelno mokesčio neapibrėžtumų traktavimas

Išaiškinimas paaiškina pelno mokesčio apskaitą, kai mokesčio traktavimas apima neapibrėžtumo efektus taikant 12-ąjį TAS. Išaiškinimas pateikia gaires nagrinėjant neapibrėžtus mokesčio traktavimus atskirai arba kartu, mokesčių administratoriaus patikrinimus, tinkamus metodus atspindinti neapibrėžtumą ir apskaitą keičiantis faktams ir aplinkybėms. Bendrovės vadovybės vertinimu, išaiškinimo taikymas pirmąjį kartą reikšmingos įtakos Bendrovės finansinėms ataskaitoms neturėjo.

- 19-ojo TAS pataisos, Išmokų pakeitimas, sumažinimas ar atsiskaitymas

Pataisos reikalauja, kad įmonės naudotų atnaujintą aktuarines prielaidas, kad būtų nustatyti dabartiniai paslaugų įkainiai ir grynoji dalis likusiam metiniam ataskaitiniam periodui po išmokų pakeitimo kada sumažinimas ar atsiskaitymas įvyko. Pataisos taip pat išaiškina kaip apskaityti išmokų pakeitimus, sumažinimo ar atsiskaitymo efektus taikant turto „lubų“ (ribų) reikalavimus. Bendrovės vadovybės vertinimu, pataisos taikymas pirmąjį kartą reikšmingos įtakos Bendrovės finansinėms ataskaitoms neturėjo.

SUTRUMPINTOS TARPINĖS FINANSINĖS INFORMACIJOS AIŠKINAMASIS RAŠTAS

Visos sumos tūkstančiais eurų, jei nenurodyta kitaip

2015–2017 m. ciklo Tarptautinių finansinės atskaitomybės standartų metiniai patobulinimai:

- 3 – asis TFAS Verslo jungimai ir 11 – asis TFAS Jungtinė veikla. 3 – ojo TFAS patobulinimai paaiškina, kad kai įmonė įgyja verslo, kuris yra jungtinė veikla, kontrolę, ji pervedinama prieš tai valdomą šio verslo dalį. 11 – ojo TFAS patobulinimai paaiškina, kad kai įmonė įgyja verslo, kuris yra jungtinė veikla, jungtinę kontrolę ji nepervedinama prieš tai valdomos verslo dalies.
- 12 – asis TAS Pelno mokestis. Patobulinimai paaiškina, kad ūkio subjektas pripažįsta visas su dividendais susijusias pelno mokesčio pasekmes, jeigu jis pripažino sandorius ar įvykius, dėl kurių buvo gautas susijęs paskirstytinas pelnas, pavyzdžiui, pelne ar nuostoliuose arba kitose bendrosiose pajamose. Šis reikalavimas taikomas visomis aplinkybėmis tol, kol finansinių priemonių, klasifikuojamų kaip nuosavybė, mokėjimai yra pelno paskirstymai.
- 23 – asis TAS 23 Skolinimosi išlaidos. 14 – ojo straipsnio patobulinimai paaiškina, kada ilgo parengimo turtas yra parengtas numatomam naudojimui ar pardavimui ir tuo atveju kai tam tikra šio ilgo parengimo turto dalis lieka nepabaigta tuo metu, su šia turto dalimi susijusi skolinimosi išlaidų dalis turi būti įtraukiama į skolinimosi išlaidas, susijusias su visomis įmonės skolomis.

Bendrovės vadovybės vertinimu standartų metinių patobulinimų taikymas pirmą kartą reikšmingos įtakos Bendrovės finansinėms ataskaitoms neturėjo.

c) Dar neįsigalioję nauji standartai, pakeitimai ir išaiškinimai

- 10 – ojo TFAS Konsoliduotosios finansinės ataskaitos ir 28 – ojo TAS Investicijos į asocijuotąsias įmones ir bendras įmones: Pardavimas arba turtinis įnašas tarp investuotojo ir jo asocijuotos įmonės arba bendros įmonės pataisos. Pataisos paaiškina pripažintus reikalavimų nenuoseklumus tarp 10 – ojo TFAS ir 28 – ojo TFAS, nagrinėjant pardavimą ar turtinį įnašą tarp investuotojo ir jo asocijuotosios įmonės ar bendros įmonės. Pagrindinė šių pataisų išvada yra, kad pilnas pelnas ar nuostolis yra pripažįstamas kai transakcija apima verslą (ir tuo atveju kai verslas priklauso patronuojamai įmonei ir kuomet nepriklauso). Pelnas ar nuostolis pripažįstamas iš dalies, kai transakcija apima turtą, kuris nesudaro verslo, net jei šis turtas priklauso patronuojamai įmonei. 2015 m. gruodį TAS valdyba (toliau – TASV) nukėlė šių pataisų įsigaliojimą neterminuotai, laukdami tyrimo rezultatų apie nuosavybės metodo apskaitą. Pataisos kol kas nepatvirtintos Europos Sąjungos. Bendrovės vadovybės vertinimu pataisų taikymas reikšmingos įtakos Bendrovės finansinėms ataskaitoms neturės.
- TFAS standartų koncepcinė sistema. 2018 m. kovo 29 d. TAS išleido peržiūrėtą finansinių ataskaitų koncepcinę sistemą. Koncepcinė sistema pateikia išsamų finansinių ataskaitų sudarymo sąvokų rinkinį, standartų reguliavimą, gaires rengėjams, pateikiant nuoseklią apskaitos politiką ir pagalbą kitiems savo pastangomis suprasti ir interpretuoti standartus. TASV taip pat išleido atskirą lydintį dokumentą, nuorodos į TFAS standartų koncepcijos pakeitimus, kuris apibrėžia pakeitimus koreguojamiems standartams, tam kad atnaujintų nuorodas į peržiūrėtą koncepcinę sistemą. Jo tikslas yra palengvinti perėjimą prie peržiūrėtos koncepcinės sistemos įmonėms, kurios kuria apskaitos politiką naudodamos koncepcinę sistemą, tuo atveju kai nei vienas TFAS standartas netinka atskirai transakcijai. Įmonės, kurios kuria apskaitos politiką naudodamos koncepcinę sistemą, šis dokumentas taikomas metiniams laikotarpiams, prasidedantiems 2020 m. sausio 1 d. arba vėliau.
- 3 – ojo TFAS Verslo jungimai pataisos. TAS valdyba išleido Verslo Apibrėžimo pataisas (3 – ojo TFAS pataisos), kuriomis siekiama išspręsti sunkumus, kurie kyla, kai ūkio subjektas nustato, ar įsigijo verslą, ar turto grupę. Pataisos įsigalioja verslo jungimams, kurių įsigijimo data yra pirmąjį metinį ataskaitinį laikotarpį prasidedantį 2020 m. sausio 1 d. arba vėliau ir turto įsigijimui, kuris vyksta to laikotarpio pradžioje ar vėliau, su galimybe taikyti anksčiau. Pataisos kol kas nepatvirtintos Europos Sąjungos. Šiuo metu Bendrovė vertina, kokios įtakos šį pataisa turės jos finansinėms ataskaitoms.
- 1 – ojo TAS Finansinių ataskaitų pateikimas ir 8 – ojo TAS Apskaitos politika, apskaitinių įvertinimų keitimas ir klaidos: apibrėžimo „materialus“ pataisos. Pataisos taikomos metiniams laikotarpiams, prasidedantiems 2020 m. sausio 1 d. arba vėliau su galimybe taikyti anksčiau. Pataisos paaiškina apibrėžimą sąvokos „materialus“ ir kaip ji turi būti taikoma. Naujas apibrėžimas paaiškina, kad „informacija yra materialiai jei jos praleidimas, suklaidinimas ar neaiškumas, pagrįstai tikėtina turės įtakos pagrindiniams finansinės atskaitomybės vartotojų priimamiems sprendimams, kuriuos jie priima remdamiesi šiomis finansinėmis ataskaitomis ir kurios teikia finansinę informaciją apie šį konkretų atskaitingą subjektą“. Paaiškinimai, lydintys šį apibrėžimą, buvo patobulinti. Pataisos taip pat užtikrina, kad apibrėžimas „materialus“ būtų nuoseklus visuose TFAS standartuose. Pataisos kol kas nepatvirtintos Europos Sąjungos. Šiuo metu Bendrovė vertina, kokią įtaką šį pataisa turės jos finansinėms ataskaitoms.

Bendrovės vadovybė nemano, kad kiti nauji ir pakeisti standartai ir jų aiškinimai, kuriuos Bendrovė privalo taikyti ataskaitiniams laikotarpiams, prasidedantiems 2019 m. sausio 1 d. ir vėliau, turės reikšmingos įtakos Bendrovės finansinėms ataskaitoms.

3 Ilgalaikis nematerialusis ir materialusis turtas

Judėjimas Bendrovės ilgalaikio nematerialiojo ir materialiojo turto sąskaitose pateikiamas žemiau:

Bendrovė	Nematerialusis turtas	Materialusis turtas
2019 m. rugsėjo 30 d. pasibaigęs laikotarpis		
Likutinė vertė laikotarpio pradžioje	35.751	1.428.529
Įsigijimai	2.728	136.224
Pardavimai	-	(241)
Nurašymai	-	(3.559)
Vertės sumažėjimo atstatymas	-	1.066
Amortizacija/nusidėvėjimas	(3.423)	(52.266)
Likutinė vertė 2019 m. rugsėjo 30 d.	35.056	1.509.753



SUTRUMPINTOS TARPINĖS FINANSINĖS INFORMACIJOS AIŠKINAMASIS RAŠTAS

Visos sumos tūkstančiais eurų, jei nenurodyta kitaip

4 Naudojimo teise valdomas turtas

Judėjimas Bendrovės naudojimo teise valdomo turto sąskaitose pateikiamas žemiau:

Bendrovė	Naudojimo teise valdomas turtas
2019 m. rugsėjo 30 d. pasibaigęs laikotarpis	
Likutinė vertė laikotarpio pradžioje	-
Įsigijimai	23.966
Amortizacija/nusidėvėjimas	(3.498)
Likutinė vertė 2019 m. rugsėjo 30 d.	20.468

5 Įstatinis kapitalas

2019 m. rugsėjo 30 d. ir 2018 m. gruodžio 31 d. Bendrovės įstatinį kapitalą sudarė 894.630.333 paprastosios vardinės akcijos, kurių kiekvienos nominali vertė yra 0,29 Eur. Visos akcijos yra pilnai apmokėtos.

6 Dividendai

Patvirtinti dividendai, tenkantys vienai akcijai:

	2019-09-30	2018-09-30
Patvirtinti dividendai (tūkst.)	-	35.204
Akcijų skaičiaus svertinis vidurkis (tūkst.)	894.630	894.630
Dividendai vienai akcijai (eurais)	0,000	0,039

2018 m. rugsėjo mėn. 28 d. įvykęs eilinis visuotinis AB „Energijos skirstymo operatorius“ akcininkų susirinkimas patvirtino pelno už 2018 metų sausio – birželio mėnesius paskirstymą ir nusprendė skirti 0,014 EUR dividendų vienai akcijai, iš viso 12.525 tūkst. eurų dividendų.

2018 m. kovo mėn. 30 d. įvykęs eilinis visuotinis AB „Energijos skirstymo operatorius“ akcininkų susirinkimas patvirtino pelno už 2017 metų liepos - gruodžio mėnesius paskirstymą ir nusprendė skirti 0,02535 EUR dividendų vienai akcijai, iš viso 22.679 tūkst. eurų dividendų.

7 Pajamos pagal sutartis su klientais

	2019-09-30	2018-09-30
Elektros energijos pardavimas ir skirstymas	333.088	409.863
Gamtinių dujų skirstymas	24.434	28.151
Naujų vartotojų prijungimo pajamos	23.738	10.774
Iš viso:	381.260	448.788

8 Segmentai

Informacija apie verslo segmentus atskleidžiama vadovaujantis tuo pačiu metodu, kuris naudojamas teikiant informaciją ūkio subjekto pagrindiniam sprendimui priimančiam asmeniui. Pagrindinį sprendimą priimančių asmenį, kuris yra atsakingas už išteklių paskirstymą ir verslo segmentų veiklos rezultatų įvertinimą, sudaro Valdyba, kuri priima strateginius sprendimus.

Vadovybės vertinimu, Bendrovė turi du verslo segmentus - elektros energijos tiekimas ir skirstymas, bei dujų skirstymas. Bendrovė turi vieną geografinį segmentą – Lietuvos Respubliką. Pagrindinis sprendimus priimančias asmuo stebi rezultatus remdamasis finansinėmis ataskaitomis, kurios yra parengtos naudojant tuos pačius apskaitos principus kaip ir finansinės ataskaitos pagal TFAS, t. y. informaciją apie pelną ar nuostolius, įskaitant nurodytas pajamas ir sąnaudas, turtą ir įsipareigojimus.

Bendrovės informacija apie segmentus už devynių mėnesių laikotarpį pasibaigusį 2019 m. rugsėjo 30 d., yra pateikiama žemiau:

2019 m.	Elektros tiekimas ir skirstymas	Dujų skirstymas	Iš viso
Pajamos pagal sutartis su klientais	351.871	29.389	381.260
Kitos pajamos	1.729	2.389	4.118
Sąnaudos	(251.762)	(19.228)	(270.990)
EBITDA	101.838	12.550	114.388
Nusidėvėjimas ir amortizacija	(51.025)	(7.397)	(58.422)
Vertės sumažėjimo ir nurašymo sąnaudos	(3.724)	(118)	(3.842)



SUTRUMPINTOS TARPINĖS FINANSINĖS INFORMACIJOS AIŠKINAMASIS RAŠTAS

Visos sumos tūkstančiais eurų, jei nenurodyta kitaip

Veiklos pelnas	47.089	5.035	52.124
Finansinės pajamos	17	2	19
Finansinės (sąnaudos)	(5.823)	(1.291)	(7.114)
Asocijuotų ir bendrai valdomų įmonių (pelno) dalis	425	47	472
Pelnas prieš apmokestinimą	41.708	3.793	45.501
Pelno mokestis	(5.162)	1.349	(3.813)
Grynasis pelnas	36.546	5.142	41.688

Bendrovės informacija apie segmentus už devynių mėnesių laikotarpį pasibaigusį 2018 m. rugsėjo 30 d., yra pateikiama žemiau:

2018 m.	Elektros tiekimas ir skirstymas	Dujų skirstymas	Iš viso
Pajamos pagal sutartis su klientais	415.656	33.132	448.788
Kitos pajamos	5.936	857	6.793
Sąnaudos	(376.903)	(18.083)	(394.986)
EBITDA	44.689	15.906	60.595
Nusidėvėjimas ir amortizacija	(35.870)	(5.689)	(41.559)
Vertės sumažėjimo ir nurašymo sąnaudos	(3.574)	(40)	(3.614)
Veiklos pelnas	5.245	10.177	15.422
Finansinės pajamos	53	11	64
Finansinės (sąnaudos)	(3.563)	(754)	(4.317)
Asocijuotų ir bendrai valdomų įmonių (pelno) dalis	223	45	268
Pelnas prieš apmokestinimą	1.958	9.479	11.437
Pelno mokestis	(507)	(101)	(608)
Grynasis pelnas	1.451	9.378	10.829

9 Sandoriai tarp susijusių šalių

Bendrovės susijusios šalys yra:

- UAB "Ignitis grupė" (pagrindinis Bendrovės akcininkas) ir jos dukterinės bei asocijuotosios įmonės;
- Bendrovės asocijuotos įmonės;
- Bendrovės vadovai, taip pat jų vadovaujamos įmonės ar įmonės, kuriose vadovybė turi kontrolę ar reikšmingą įtaką;
- visos valstybės kontroliuojamos, ar reikšmingai įtakojamos įmonės (sandoriai su tokiomis įmonėmis atskleidžiami tik tada, kai jie yra reikšmingi).

Prekių ir paslaugų pirkimai ir pardavimai:

2019 m. sausio – rugsėjo mėn. Bendrovės sandoriai su susijusiomis šalimis ir likučiai 2019 m. rugsėjo 30 d. sudarė:

Susijusios šalys	Mokėtinos sumos ir sukauptos sąnaudos	Gautinos sumos ir pajamos, už kurias dar neišrašytos sąskaitos	Naudojimo teise valdomas turtas	Pirkimai	Pardavimai
Patronuojanti įmonė					
UAB "Ignitis grupė"	614.511	-	65	8.092	-
Bendrovės asocijuotos įmonės	3.146	-	-	11.641	-
Kitos UAB "Ignitis grupė" grupės įmonės	30.878	17.223	13.212	25.141	133.457
EPSO – G, UAB grupės įmonės	22.253	8.142	-	116.971	1.017
Iš viso:	670.788	25.365	13.277	161.845	134.474

2018 m. sausio – rugsėjo mėn. Bendrovės sandoriai su susijusiomis šalimis ir likučiai 2018 m. gruodžio 31 d. sudarė:

Susijusios šalys	Mokėtinos sumos ir sukauptos sąnaudos	Gautinos sumos ir pajamos, už kurias dar neišrašytos sąskaitos	Pirkimai	Pardavimai
Patronuojanti įmonė				
UAB "Ignitis grupė"	586.561	-	5.288	-
Bendrovės asocijuotos įmonės	3.251	98	15.859	-
Kitos UAB "Ignitis grupė" grupės įmonės	47.537	66.032	74.571	24.745
EPSO – G, UAB grupės įmonės	33.800	3.107	142.786	4.002
Iš viso:	671.149	69.237	238.504	28.747



SUTRUMPINTOS TARPINĖS FINANSINĖS INFORMACIJOS AIŠKINAMASIS RAŠTAS

Visos sumos tūkstančiais eurų, jei nenurodyta kitaip

Išmokos vadovybei

Bendrovė	2019-09-30	2018-09-30
Atlyginimai ir kitos trumpalaikės išmokos vadovams	442	350
Iš jų, išėtinės kompensacijos	-	24
Vadovų skaičius	6	5

Vadovybe yra laikomi administracijos vadovai.

10 Įvykiai po finansinės padėties ataskaitos sudarymo datos

2019 m. spalio 21 d. UAB Verslo aptarnavimo centras (toliau – VAC) ir UAB „Ignitis grupės paslaugų centras“ (toliau – GPC), kurių akcininke yra ir Bendrovė, neeiliniuose visuotiniuose akcininkų susirinkimuose pritarta VAC ir GPC reorganizavimo prijungimo būdu inicijavimui, prie veiklą tęsiančios GPC prijungiant VAC, bei pavesta šių įmonių valdyboms parengti reorganizavimo sąlygas. Planuojama, kad bendrovių reorganizavimas bus baigtas iki 2019 metų pabaigos. Pagrindinė VAC ir GPC veikla – paslaugų teikimas UAB „Ignitis grupė“ grupės įmonėms, todėl VAC ir GPC reorganizavimas sukurs geresnę terpę vystyti ir kurti aukštesnės kokybės paslaugas ir sprendimus bei teikti juos klientams greičiau ir paprasčiau.

2019

AB „ENERGIJOS SKIRSTYMO OPERATORIUS“

TARPINIS PRANEŠIMAS

UŽ DEVYNIŲ MĖNESIŲ LAIKOTARPĮ,
PASIBAIGUSĮ 2019 M. RUGSĖJO 30 D.



eso

TURINYS

TARPINIS PRANEŠIMAS

Pagrindiniai Bendrovės veiklos ir finansiniai rodikliai	4
Vadovo žodis	5
Reikšmingiausi ataskaitinio laikotarpio įvykiai	6
Veiklos ir finansinių rodiklių analizė	8
Veiksniai, turintys poveikį Bendrovės finansiniams rodikliams	12
Informacija apie Bendrovės įstatinį kapitalą ir vertybinius popierius	13
Klientų aptarnavimas, aptarnavimo įvertinimas	16
Bendrovės socialinė atsakomybė	17
Bendrovė ir Bendrovės valdymo organai	21
Esminiai įvykiai Bendrovės veikloje	28
Kita svarbi informacija	29

Ataskaitinis laikotarpis, už kurį parengtas tarpinis pranešimas

Šiame tarpiniame pranešime pateikiama informacija AB „Energijos skirstymo operatorius“, (toliau tekste – ESO, Bendrovė) akcininkams, kreditoriams ir kitiems suinteresuotiems asmenims apie Bendrovės veiklą per 2019 m. sausio–rugsėjo mėnesių laikotarpį.

Tarpinio pranešimo reglamentavimas

Bendrovės tarpinį pranešimą parengė Bendrovės administracija, vadovaudamasi Lietuvos Respublikos vertybinių popierių įstatymu Lietuvos Respublikos akcinių bendrovių įstatymu, Lietuvos banko valdybos patvirtintų Informacijos atskleidimo taisyklių bei Informacijos atskleidimo gairių aktuali redakcija, taip pat Lietuvos Respublikos Vyriausybės patvirtintu Valstybės valdomų įmonių veiklos skaidrumo užtikrinimo gairių aprašu bei kitais teisės aktais.

Asmenys, atsakingi už tarpiniame pranešime pateiktą informaciją

Pareigos	Vardas, Pavardė	Telefono Nr.
Generalinis direktorius	Mindaugas Keizeris	(8 5) 277 7524
Finansų ir administravimo tarnybos direktorius	Augustas Dragūnas	(8 5) 277 7524
Finansų departamento direktorius	Artūras Paipolas	(8 5) 277 7524

Informacija apie tai, kur ir kada galima susipažinti su pranešimu bei dokumentais, kuriais buvo naudotasi rengiant pranešimą, bei visuomenės informavimo priemonės, kuriose skelbiami bendrovės vieši pranešimai:

-su pranešimu bei dokumentais, kuriais naudojantis jis buvo parengtas, galima susipažinti darbo dienomis pirmadieniais – ketvirtadieniais 7.30–16.30 val., penktadieniais 7.30–15.15 val. Bendrovės centrinėje būstinėje (Aguonų g. 24, Vilnius);

-pranešimas taip pat pateikiamas Bendrovės tinklalapyje www.eso.lt ir Vertybinių popierių biržos „NASDAQ Vilnius“ tinklalapyje www.nasdaqbaltic.com;

-vieši pranešimai, kuriuos ESO privalo skelbti pagal galiojančius Lietuvos Respublikos teisės aktus, skelbiami Bendrovės tinklalapyje (www.eso.lt) bei vertybinių popierių biržos „NASDAQ Vilnius“ tinklalapyje (www.nasdaqbaltic.com).

PAGRINDINIAI BENDROVĖS VEIKLOS IR FINANSINIAI RODIKLIAI

1 lentelė. ESO pagrindiniai veiklos ir finansų rodikliai

ESO pagrindiniai veiklos rodikliai			2019 m. 1-9 mėn.	2018 m. 1-9 mėn.	Pokytis +/- %	
Veiklos rodikliai						
Paskirstyta elektros energijos klientams vidutinės ir žemos įtampos tinklais	TWh		7,07	7,04	0,03	0,43
Garantinis elektros energijos tiekimas*	TWh		0,35	0,36	-0,01	-2,78
Paskirstytas gamtinių dujų kiekis	TWh		4,70	5,09	-0,39	-7,66
Tinklo tiekimo kokybės rodikliai						
Elektra	SAIDI (su „force majeure“)	min.	73,58	66,98	6,6	
	SAIFI (su „force majeure“)	kartai	1,05	0,91	0,14	
Dujos	SAIDI (su „force majeure“)	min.	1,018	0,384	0,634	
	SAIFI (su „force majeure“)	kartai	0,007	0,005	0,002	
ESO pagrindiniai finansiniai rodikliai¹						
			2019 m. 1-9 mėn.	2018 m. 1-9 mėn.	Pokytis +/- %	
Pajamos*	tūkst. eurų		385.378	455.581	-70.203	-15,4
Elektros, dujų, ir susijusių paslaugų pirkimų sąnaudos*	tūkst. eurų		200.050	326.513	-126.463	-38,7
Veiklos sąnaudos	tūkst. eurų		70.940	68.473	2.467	3,6
EBITDA	tūkst. eurų		114.388	60.595	53.793	88,8
EBITDA marža	proc.		29,68	13,30		
Koreguota EBITDA**	tūkst. eurų		135.243	121.405	13.839	11,4
Grynasis pelnas (nuostolis)***	tūkst. Eurų		41.688	10.829	30.859	285,0
			2019-09-30	2018-12-31	Pokytis +/- %	
Visas turtas	tūkst. Eurų		1.635.389	1.591.642	43.308	2,7
Nuosavas kapitalas	tūkst. Eurų		681.558	640.034	41.524	6,5
Finansinės skolos	tūkst. Eurų		643.102	631.464	11.638	1,8
Finansinės skolos grynąja verte	tūkst. Eurų		640.209	629.198	11.011	1,8
Nuosavybės pelningumas (ROE)	proc.		7,04	2,51		
Turto pelningumas (ROA)	proc.		2,88	1,09		
Turto apyvartumas	kartais		0,23	0,28		
Nuosavo kapitalo lygis	proc.		41,68	40,21		
Finansinės skolos grynąja verte / EBITDA 12 mėnesių	kartai		3,63	5,14		
Finansinės skolos grynąja verte/ Koreguota EBITDA 12 mėnesių	kartai		3,50	3,75		
Finansinės skolos grynąja verte / Nuosavybės santykis	proc.		93,93	98,31		

¹ – ESO naudojamų rodiklių aprašymą galima rasti: <http://www.eso.lt/lt/investuotojams/alternatyvus-veiklos-rodikliai.html>

* Nuo 2018m. spalio 1 d. ESO nustojo verstis elektros energijos visuomeninio tiekimo veikla. Eliminavus nebevykdomos visuomeninio tiekimo veiklos įtaką 2018 m. sausio – rugsėjo mėn. pajamos siekė 382,0 mln. EUR, o elektros, dujų ir susijusių paslaugų pirkimų sąnaudos – 224,3 mln. EUR.

** Bendrovė pakoregavo EBITDA skirtumu tarp faktinio ataskaitinio bei ankstesniais laikotarpiais uždirbto pelno ir Valstybinės kainų ir energetikos kontrolės komisijos (toliau – VKEKK) atitinkamiems laikotarpiams nustatytos leistinos investicijų grąžos ir eliminavo kitų netipinių įprastos veiklos, vienkartinį ar su einamuoju veiklos laikotarpiu tiesiogiai nesusijusių veiksmų įtaką. Skirtumas susidarė dėl Bendrovės efektyvinamos veiklos ir kitų veiksmų.

*** Padidėjusį Bendrovės grynąjį pelną lėmė žymiai mažesnės elektros, dujų, ir susijusių paslaugų sąnaudos dėl nuo 2018 m. spalio 1 d. nebevykdomos elektros energijos visuomeninio tiekimo veiklos

VADOVO ŽODIS

Įgyvendindami 2019 m. sausio mėn. patvirtintą ESO strategiją iki 2030 m., liepos mėn. paskelbėme atnaujintą 10 metų investicijų planą. Jame 2019–2028 m. ESO numato investuoti 1,83 mlrd. eurų trimis pagrindinėmis kryptimis – tinklo patikimumas, tinklo išmanizacija, kliento patirtys ir rinkos įgalinimas. Šiomis investicijomis sieksime reikšmingai pagerinti tinklų atsparumą gamtiniam poveikiui, didinti jo išmanumą bei efektyvumą ir sustiprinti saugą.

Įgyvendinant išmaniųjų skaitiklių diegimo programą, po viešų aptarimų, Valstybinė energetikos reguliavimo taryba (VERT) suderino ESO planuojamas 147 mln. eurų investicijas į išmaniųjų skaitiklių projektą. Tarybos pažymoje skelbiama, kad ESO atlikta projekto kaštų ir naudų analizė yra teigiama. Išmaniųjų skaitiklių diegimas yra didžiulis virsmas Lietuvos energetikoje, sukursiantis naudos gyventojams ir šalies ekonomikai, taip pat prisidėsiantis prie efektyvesnio skirstomojo tinklo valdymo. Pasirinktas optimaliausias išmaniųjų skaitiklių diegimo planas iki 2023 m. pabaigos diegti iki 1,2 mln. išmaniųjų skaitiklių, kuriais būtų apskaitoma apie 90 proc. ESO tinkle sunaudojamos elektros energijos.

Vykdamas išmaniųjų skaitiklių programą, pagal 2019 m. II ketv. paskelbtą pirkimą gauti pirkimo dalyvių dokumentai. Dalyvių skaičius rodo didelį potencialių tiekėjų susidomėjimą ir konkurenciją. Taip pat gautas vieno dalyvio skundas, kuris laikinai sustabdė pirkimo procesą. Jau poataskaitiniu laikotarpiu teismo sprendimu ieškinyms buvo atmetas teismui patvirtinus, jog ESO pirkimo procese elgėsi skaidriai ir sąžiningai. Pirkimo procedūros atnaujintos 2019 m. spalio mėn.

Tęsiant veiklos gryninimą, 2019 m. rugsėjo mėn. atnaujinta ESO klientų savitarnos sistema, joje koncentruojantis į infrastruktūrinės skirstymo operatoriaus veiklas bei paslaugas. Taip pat įgyvendinti veiksmai paprastinantys gaminančių ir nutolusių gaminančių vartotojų prijungimą prie skirstomojo tinklo.

Finansinių ESO rodiklių dalyje išlaikomas stabilumas: per 2019 m. sausio–rugsėjo mėn. ESO pajamos siekė 385,4 mln. eurų – tai 15,4 proc. mažiau nei 2018 m. tuo pačiu laikotarpiu, tačiau palyginamosios pajamos lieka stabilios: (eliminavus nuo 2018 m. spalio mėn. nebevykdomos VT efektą) per 2019 m. 9 mėn. jos augo 0,9 % (2018 m. per 9 mėn. be VT veiklos sudarė 382,0 mln. eurų). Pagrindinis ESO pajamų šaltinis - padidėjusios elektros energijos persiuntimo apimtys ir augančio naujų vartotojų kiekio sąlygotos pajamos: prie elektros skirstymo tinklo prijungti daugiau nei 29,5 tūkst. klientų, o prie dujų tinklo – 9,13 tūkst. naujų klientų – 19,3 proc. daugiau nei 2018 m. tuo pat metu.

Per 2019 m. sausio-rugsėjo mėn. ESO uždirbo 135,2 mln. eurų koreguoto pelno prieš palūkanas, mokesčius, nusidėvėjimą ir amortizaciją (koreguota EBITDA) – 11,4 proc. daugiau nei prieš metus, kai šis rodiklis buvo 121,4 mln. eurų. Tokį rodiklio pokytį lėmė auganti reguliuojamo turto bazė, didesnės naujų vartotojų prijungimo pajamos dėl pasikeitusio tarptautinių finansinės apskaitos standartų taikymo bei efektyvinama Bendrovės veikla.

Svarbiu iššūkiu išlieka didesnės „force majeure“ apimtys, lemiančios tinklo patikimumo lygį: vidutinė neplanuotų elektros energijos persiuntimo nutraukimų trukmė (SAIDI) 2019 m. sausio – rugsėjo mėn. vienam klientui siekė 73,58 minutes ir, lyginant su 2018 m. tuo pačiu laikotarpiu, padidėjo 6,6 minutės (2018 m. sausio – rugsėjo mėn. SAIDI sudarė 66,98 min.), per 2019 m. 9 mėn. laikotarpį atsijungimai dėl „force majeure“ sudarė 15,16 min. SAIDI, kai atitinkamu 2018 m. laikotarpiu – 7,73 min. Esminį efektą rodiklio pablogėjimui turėjo nepalankios orų sąlygos pirmaisiais 2019 m. mėnesiais. 2019 m. III ketvirtį, VERT paskelbus ataskaitą dėl tinklo patikimo rodiklių, siekiame vienodo skirtingų teisės aktų dėl patikimumo rodiklių fiksavimo traktavimo su reguliatoriumi.

Taip pat svarbūs ir kiti poataskaitiniai – spalio mėn. įvykiai:

ESO visuotinis akcininkų susirinkimas pritarė pagrindinio akcininko „Ignitis grupės“ iniciatyvai, diegti ESO, Europoje ir apskritai Vakarų pasaulyje paplitusią praktiką, į Stebėtojų tarybą pakviesti darbuotojų arba profesinių sąjungų atstovą. Atitinkamai prie ESO stebėtojų tarybos prisijungė tiek darbuotojų atstovė, tiek dar viena nepriklausoma narė. Tikime, kad šis pokytis atneš naujų kompetencijų ir papildomo – platesnio požiūrio.

„Transparency International“ Lietuvos skyrius (TILS) ESO veiklos skaidrumą įvertino 100 % ir pripažino viena skaidriausių Lietuvos įmonių (lyginant su 2017 m. TILS analogišku vertinimu, ESO įvertis pagerėjo daugiau nei 20 %).

Pasaulio banko tyrime „Doing Business 2020“ Lietuva iškopė į 11 vietą. Didžiausia padaryta pažanga šalies patrauklumą gamybos investicijoms lemiančioje prisijungimo prie elektros tinklų srityje: ne tik sumažėjo procedūrų skaičius ir kaštai, bet ir sutrumpėjo prisijungimo prie elektros tinklų terminas. Pagal prisijungimą prie elektros tinklų rodiklį, Lietuva pakilo net 11 pozicijų aukštyr – į 15 vietą.



Pagarbiai,
Mindaugas Keizeris,
ESO generalinis direktorius ir valdybos pirmininkas

BENDROVEI REIKŠMINGIAUSI ATASKAITINIO LAIKOTARPIO ĮVYKIAI

Dėl ESO strategijos iki 2030 m. patvirtinimo

2019 m. sausio 18 dieną ESO stebėtojų taryba patvirtino ESO strategiją, kuri atnaujinta atsižvelgiant į 2018 m. gegužės mėn. pristatytos „Lietuvos energijos“ įmonių grupės strategijos ilgalaikius tikslus ir strategines kryptis. Patvirtinta ESO strategija apima laikotarpį iki 2030 metų.

Dėl ESO neeilinio visuotinio akcininkų susirinkimo sušaukimo

2019 m. sausio 31 dienos ESO valdybos sprendimu 2019-02-22 šaukiamas neeilinis Bendrovės visuotinis akcininkų susirinkimas, kurio metu tvirtinami nepriklausomo stebėtojų tarybos nario atlygio ir sutarties su nepriklausomu auditoriumi dėl Bendrovės finansinių ataskaitų audito tvirtinimo klausimai.

Dėl 2018 m. investicijų plano suderinimo

2019 m. vasario 14 d. Valstybinė kainų ir energetikos kontrolės komisija suderino ESO 2018 m. bendrai derinamų investicijų sąrašą pateiktus investicijų projektus, kurių bendra vertė yra ne didesnė nei 240,1 mln. Eurų, iš jų elektros energetikos sektoriui – 226,2 mln. Eurų, gamtinių dujų sektoriui – 13,9 mln. Eurų.

Dėl ESO neeilinio visuotinio akcininkų susirinkimo sprendimų

2019 m. vasario 22 d. ESO neeiliniame visuotiniame akcininkų susirinkime priimti šie sprendimai: nustatyti Bendrovės nepriklausomam stebėtojų tarybos nariui 54,43 eurų valandinį atlygį (neatskaičius mokesčių) už faktiškai vykdomą nepriklausomo stebėtojų tarybos nario veiklą. Audito įmone, kuri atliks 2019–2021 metų finansinių ataskaitų auditą, išrinkti UAB „Ernst & Young Baltic“ ir už 2019–2021 metų finansinių ataskaitų audito paslaugas mokėti ne daugiau kaip 246.350,00 eurų (be PVM).

ESO 2018 m. preliminarūs rezultatai: istorinės investicijos ir veiklos išgryninimas

2019 m. vasario 28 d. paskelbti preliminarūs 2018 m. rezultatai. Energetikos įmonių grupės „Lietuvos energija“ valdoma elektros ir dujų skirstymo bendrovė ESO 2018 m. ir toliau investavo į skirstomojo tinklo patikimumo didinimą. ESO investicijos į elektros ir dujų skirstomuosius tinklus perkopė 271 mln., o tai lėmė žymiai išaugusios rangos darbų kainos ir daugiau nei šeštadaliu ūgtelėjęs naujų elektros energiją ar gamtines dujas naudojančių klientų skaičius. ESO ir toliau planuoja kryptingai koncentruotis į tinklo patikimumo užtikrinimą, vykdys investicijas tinklo modernizavimui, automatizavimui, įgyvendins išmaniųjų apskaitų diegimo didelės apimties projektą, ESO ir toliau sieks racionaliais kaštais užtikrinti geriausią skirstymo kainą regione.

Dėl teismo priimto sprendimo

2019 m. kovo 6 d. Lietuvos vyriausiasis administracinis teismas sprendimu netenkino ESO apeliacinio skundo, dėl VKEKK 2015 m. birželio 4 d. nutarimo Nr. O3-351, kuriuos skirta bauda „Dėl AB LESTO reguliuojamos veiklos sąlygų pažeidimo“. Teismo buvo prašoma pakeisti 2015 m. liepos 7 d. Vilniaus apygardos administracinio teismo nutartį, kuria ESO buvo skirta 300.000 eurų bauda. Prašyta ją sumažinti iki pagrįsto ir protingo dydžio – 41.075,36 eurų. Kartu prašyta atšaukti VKEKK nutarimo 3.2.2 papunktyje nustatyto įpareigojimo ESO ištaisyti reguliuojamų sąnaudų ataskaitas už 2011-2013 metus. ESO pažymi, kad Lietuvos vyriausiojo administracinio teismo sprendimas Bendrovės 2019 m. finansiniams rezultatams įtakos neturės, nes baudos įtaka jau buvo atspindėta ankstesnių laikotarpių įmonės finansinėse ataskaitose.

Dėl ESO komercinių paslaugų atsisakymo

2019 m. kovo 27 d. ESO valdyba priėmė sprendimą nuo 2019 m. birželio 1 d. atsisakyti šių komercinių paslaugų teikimo – šilumos siurblių ir saulės elektrinių pardavimo, elektromobilių įkrovimo stotelės įrengimo, dujų balionų terminalų, elektriško į namus ir dujininko į namus paslaugų. Nauji minėtų paslaugų užsakymai iš klientų nuo š. m. birželio 1 d. nebus priimami, tačiau sutartys su tiekėjais dėl iki minėtos datos gautų užsakymų – baigiamos vykdyti sutartyse nustatytais terminais. Šiuo sprendimu tęsiamas ESO kaip skirstomųjų tinklų operatoriaus veiklos gryninimas. ESO vertinimu, komercinių paslaugų atsisakymas reikšmingos įtakos ESO finansiniams rezultatams neturės.

Dėl ESO eilinio visuotinio akcininkų susirinkimo sušaukimo, darbotvarkės ir darbotvarkėje numatytų klausimų sprendimų projektų

ESO valdybos iniciatyva ir sprendimu 2019 m. balandžio 30 d. šaukiamas eilinis visuotinis Bendrovės akcininkų susirinkimas: dėl pritarimo 2018 metų ESO metiniam pranešimui; dėl audituoto 2018 metų ESO metinių finansinių ataskaitų rinkinio tvirtinimo; dėl 2018 metų ESO pelno (nuostolių) paskirstymo.

Dėl sprendimo atsisakyti skundo administraciniame teisme dėl Valstybinės kainų ir energetikos kontrolės komisijos priimto nutarimo dėl 2019 m. elektros energijos skirstymo kainų viršutinių ribų nustatymo

2018 m. lapkričio 19 d. ESO Vilniaus apygardos administraciniam teismui pateikė skundą dėl Valstybinės kainų ir energetikos kontrolės komisijos (toliau – VKEKK) 2018 m. spalio 17 d. priimto nutarimo Nr. O3E-334 „Dėl AB „Energinės skirstymo operatorius“ skirstymo paslaugų vidutinės ir žemos įtampos tinklais kainų viršutinių ribų 2019 metams perskaičiavimo“ (toliau – Nutarimas) 1 ir 1.7.3 punktų panaikinimo ir VKEKK įpareigojimo atlikti veiksmus. Atsižvelgdama į tai, jog per laikotarpį nuo skundo pateikimo teismui, VKEKK pateikė išaiškinimą, kad LRAIC apskaitos modelis (Ilgojo laikotarpio vidutinių padidėjimo sąnaudų (angl. long run average incremental costs) bus taikomas ir ateityje (reguliacinė aplinka nėra pasikeitusi), o 2019 m. elektros skirstymo paslaugų kainose atliktos korekcijos bus įvertintos nustatant ateinančio reguliavimo periodo kainų viršutines ribas, bei gauta nepriklausomo auditoriaus išvada apie 2018 m. Bendrovės finansines ataskaitas, Bendrovės valdyba priėmė sprendimą atsisakyti skundo.

Dėl ESO eilinio visuotinio akcininkų susirinkimo darbotvarkės papildymo ir darbotvarkėje numatytų klausimų sprendimų projektų

ESO valdybos iniciatyva ir sprendimu 2019 m. balandžio 30 d. šaukiamas eilinis visuotinis Bendrovės akcininkų susirinkimas: dėl pritarimo 2018 metų ESO metiniam pranešimui; dėl audituoto 2018 metų ESO metinių finansinių ataskaitų rinkinio tvirtinimo; dėl 2018 metų ESO pelno (nuostolių) paskirstymo; dėl naujos ESO įstatų redakcijos patvirtinimo ir įgaliojimų suteikimo.

Dėl ESO eilinio visuotinio akcininkų susirinkimo sprendimų

2019 m. balandžio 30 d. ESO eiliniame visuotiniame akcininkų susirinkime priimti šie sprendimai: pritarta ESO metiniam pranešimui; patvirtintas audituotas 2018 metų ESO metinių finansinių ataskaitų rinkinys; paskirstytas 2018 m. ESO 2018 metų pelnas (nuostoliai); pritarta naujai ESO įstatų redakcijai ir suteikti įgaliojimai.

ESO 2019 m. pirmojo ketvirčio rezultatai: stabiliai augančios investicijos ir neslūgstantis naujų klientų srautas

ESO pirmąjį 2019 m. ketvirtį baigė toliau augančiomis – 13,5 proc. – didesnėmis nei pernai – investicijomis elektros ir dujų tinklams plėsti ir atnaujinti. Ypatingai išsiskyrė investicijų į dujų skirstymo sistemų statybą ir rekonstrukciją augimas beveik 90 proc., lyginant su 2018 m. tuo pačiu laiku. ESO skaičiavo ir toliau sparčiai didėjančius prie skirstomųjų tinklų prisijungiančių naujų klientų skaičius.

Dėl ESO 2018 metų metinės informacijos

2019 m. balandžio 30 d. visuotinis ESO akcininkų susirinkimas pritarė Bendrovės 2018 m. metiniam pranešimui ir patvirtino 2018 m. auditoriaus UAB „Price Waterhouse Coopers“ audituotą Bendrovės metinių finansinių ataskaitų rinkinį.

Atnaujintas ESO 10 metų investicijų planas

2019 m. liepos 31 d. ESO stebėtojų taryba patvirtino atnaujintą ESO 10 metų investicijų planą (toliau – 10 MIP). 10 MIP numatyta, kad per 2019–2028 m.) ESO planuoja investuoti 1,83 mlrd. Eurų į tinklo patikimumo ir saugumo didinimą, išmanių sprendimų diegimą, kliento patirties gerinimą, paslaugų rinkos, suteikiančios lygiavertes veiklos sąlygas visiems rinkos dalyviams, susikūrimo skatinimą.

Pritarta 2020–2023 m. numatytiems įgyvendinti ESO investicijoms

2019 m. rugpjūčio 2 d. Valstybinė energetikos kontrolės taryba (toliau – VERT) pritarė ESO 2020–2023 m. numatytiems įgyvendinti investicijoms, kurių bendra vertė siekia 30.486 mln. Eurų. Iki 50 proc. (15.243 mln. Eurų) šių investicijų įgyvendinimui reikalingos sumos ketinama finansuoti panaudojant Europos Sąjungos struktūrinių fondų paramą. Likusią investicijų dalį Bendrovė dengs savo lėšomis. Atliekant investicijas bus atnaujinama 13 transformatorių pastatų, taip pat bus atnaujinti 27 elektros energijos skirstymo punktai.

Dėl ESO Stebėtojų tarybos narių nominavimo

2019 m. rugpjūčio 6 d. ESO gavo „Lietuvos energijos“, UAB, raštą, kuriuo buvo informuota, kad, atsižvelgiant į „Lietuvos energija“, UAB, stebėtojų tarybos nuomonę, ESO teikiamos Dalios Jakutavičės ir Žanetos Kovaliovos kandidatūros ESO Stebėtojų tarybos nario pozicijoms užimti. D. Jakutavičė nominuota kaip ESO profesinių sąjungų atstovė, o Ž. Kovaliova – kaip nepriklausoma narė. Dėl Stebėtojų tarybos narių išrinkimo spręs ESO visuotinis akcininkų susirinkimas.

ESO 2019 m. neaudituoti 6 mėn. rezultatai: augantis naujų klientų skaičius ir gerėjantys prijungimo terminai

ESO pirmojo 2019 m. pusmečio rezultatuose atsispindi stabiliai auganti Bendrovės veikla, o pagrindiniu ESO pajamų šaltiniu išlieka elektros energijos persiuntimas. Nevertinant vienkartinį reguliuojamos veiklos veiksmų, Bendrovės pelningumo rodikliai pagerėjo, investicijos į skirstomąjį tinklą – atitiko suplanuotą 2019 m. lygį, tačiau palyginus su 2018 m. tuo pačiu laiku, - mažėjo.

Dėl Išmaniųjų skaitiklių projekto investicijos suderinimo su Valstybine energetikos reguliavimo taryba

2019 m. rugsėjo 19 d. VERT pritarė ESO investicijų projektui „Išmaniosios elektros energijos apskaitos diegimas Lietuvoje“. Tarybos pažymyje skelbiama, kad ESO atlikta projekto kaštų ir naudų analizė yra teigiama ir tai yra pagrindas suderinti ESO planuojamas 147 mln. Eurų investicijas. Išmaniosios elektros energijos apskaitos diegimo projektas apima 2020 – 2023 metų laikotarpį. Taip pat VERT įpareigojo bendrovę sukurti naudų stebėsenos sistemą, kuri užtikrintų įgyvendinamo išmaniosios apskaitos projekto efektyvumo priežiūrą.

Dėl AB „Energijs skirstymo operatorius“ neplaninio Valstybinės energetikos reguliavimo tarybos patikrinimo

2019 m. rugsėjo 19 d. VERT priėmė sprendimą dėl Bendrovės neeilinio reguliuojamos veiklos patikrinimo, kuriuo pritarė Tarybos sudarytos Tikrinimo komisijos 2019 m. rugpjūčio 23 d. AB „Energijs skirstymo operatorius“ reguliuojamos veiklos neplaninio patikrinimo aktui ir jame pateiktoms išvadoms. Patikrinimo akte konstatuojama, kad ESO registruodama persiuntimo patikimumo rodiklius, nesilaikė teisės aktų reikalavimų bei, kad ESO tvarka, reglamentuojanti elektros energijos nutraukimų kvalifikavimą, turi būti koreguojama. ESO nesutinka su patikrinimo akte pateiktomis išvadomis, kurias lėmė skirtingas teisės aktų taikymas ir svarstys galimybę skusti patikrinimo aktą teismui teisės aktų nustatyta tvarka.

Dėl AB „Energijs skirstymo operatorius“ neeilinio visuotinio akcininkų susirinkimo sušaukimo

2019 m. rugsėjo 23 dienos ESO valdybos sprendimu šaukiamas neeilinis Bendrovės visuotinis akcininkų susirinkimas. Sprendimų projektai darbotvarkėje numatytais klausimais: 1. Dėl naujos AB „Energijs skirstymo operatorius“ įstatų redakcijos patvirtinimo ir įgaliojimų suteikimo; 2. Dėl AB „Energijs skirstymo operatorius“ stebėtojų tarybos narių išrinkimo; 3. Dėl AB „Energijs skirstymo operatorius“ nepriklausomo stebėtojų tarybos nario veiklos sąlygų pakeitimo.

ESMINIAI ĮVYKIAI, ĮVYKĘ PO ATASKAITINIO LAIKOTARPIO PABAIGOS

Dėl 2019 m. gamtinių dujų sektoriaus investicijų plano suderinimo

2019 m. spalio 3 d. VERT suderino Bendrovės 2019 m. bendrai derinamų investicijų sąrašą pateiktus gamtinių dujų sektoriaus investicijų projektus, kurių bendra vertė yra ne didesnė nei 7,2 mln. Eurų. 2019 m. didžioji dalis investicijų gamtinių dujų sektoriuje skirtos dujotiekių, matavimo priemonių, programinės įrangos įrengimui ir atnaujinimui.

Dėl ESO neeilinio visuotinio akcininkų susirinkimo priimtų sprendimų

2019 m. spalio 15 d. įvyko ESO akcininkų susirinkimas. Jame patvirtinta nauja ESO įstatų redakcija, stebėtojų tarybos nepriklausoma nare išrinkta Žaneta Kovaliova, o darbuotojų atstove stebėtojų taryboje išrinkta Dalia Jakutavičė. Susirinkime nustatytos naujų Stebėtojų tarybos narių veiklos sąlygos, atlygis.

Dėl elektros skirstymo paslaugų kainų viršutinių ribų 2020 metams nustatymo

2019 m. spalio 17 d. Valstybinė energetikos reguliavimo taryba nustatė elektros energijos skirstymo paslaugų kainų viršutinės ribas 2020 metams: skirstymo paslaugos vidutinės įtampos tinklais – 1,076 ct/kWh (pokytis 0,214 ct/kWh), skirstymo paslaugos žemos įtampos tinklais – 2,092 ct/kWh (pokytis 0,221 ct/kWh). Elektros energijos skirstymo paslaugos viršutinės kainos augimą lemia Specialiųjų žemės naudojimo sąlygų įstatymo nuostatai, įsigaliosiantys nuo 2020 m. sausio 1 d., Vyriausybės 2018 m. liepos 25 d. patvirtintų žemės servitutų vienkartinį kompensacijų mokėjimo ir administravimo išlaidos. Taip pat viršutinės kainos ribos didėja dėl didėjančios reguliacinės turto bazės, kurios išaugimą pastaraisiais metais reikšminga dalimi lėmė didėjančios naujų vartotojų prijungimo investicijos bei reguliuotojo taikomas investicijų į tinklo atnaujinimą finansavimo modelis, makroekonominių rodiklių pokyčiai.

Dėl UAB Verslo aptarnavimo centro ir UAB „Ignitis grupės paslaugų centras“ reorganizavimo inicijavimo

2019 m. spalio 21 d. UAB Verslo aptarnavimo centro (toliau – VAC) ir UAB „Ignitis grupės paslaugų centras“ (toliau – GPC), kurių akcininke yra ir ESO, neeiliniuose visuotiniuose akcininkų susirinkimuose pritarė VAC ir GPC reorganizavimo prijungimo būdu inicijavimui, prie veiklą tęsiančios GPC prijungiant VAC, bei pavesta šių įmonių valdyboms parengti reorganizavimo sąlygas. Planuojama, kad bendrovių reorganizavimas bus baigtas iki 2019 metų pabaigos.

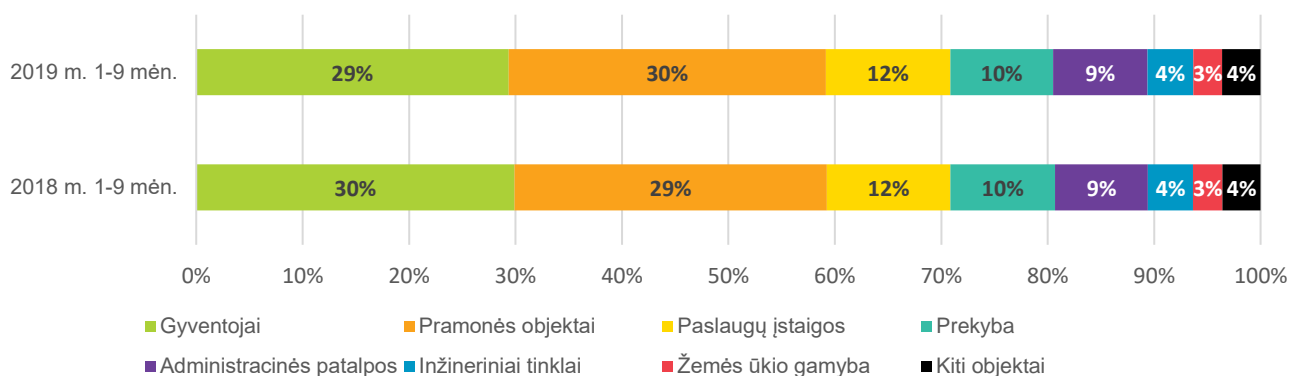
VEIKLOS IR FINANSINIŲ RODIKLIŲ ANALIZĖ

Elektros energijos skirstymas

ESO nuosavybės teise valdo 125,385 tūkst. km elektros linijų: 68,9 proc. – elektros oro linijos, 31,1 proc. – elektros kabeliai. Per 2019 m. sausio – rugsėjo mėnesius Bendrovės klientams paskirstyta 7,07 mlrd. kWh elektros energijos (per 2018 m. sausio – rugsėjo – 7,04 mlrd. kWh). Garantinis tiekimas iš šio skaičiaus sudarė 5 proc. Likusiems klientams Bendrovė teikė tik persiuntimo paslaugą. Palyginti su tuo pačiu 2018 m. laikotarpiu, dėl nuo 2018 m. spalio 1 d. UAB Lietuvos energijos tiekimas (dabar – UAB „Ignitis“) perleistas visuomeninio elektros tiekimo veiklos, tiekiamos elektros energijos kiekis sumažėjo 85,7 proc., o persiūtos elektros energijos kiekis padidėjo 0,4 proc. Bendrovės skirstymo technologiniuose įrenginiuose sąnaudos per 2019 m. sausio – rugsėjo mėn. sudarė 432,26 mln. kWh, arba 5,76 proc. nuo gauto elektros energijos kiekio. 2018 m. tuo pat metu šios sąnaudos siekė 6,09 proc. (456,32 mln. kWh).

Apie 29,4 proc. ESO persiunčiamos elektros energijos per 2019 m. sausio – rugsėjo mėn. naudojo gyventojai. Pramonės objektai ir paslaugų įstaigos naudojo atitinkamai 29,8 proc. ir 11,7 proc. elektros energijos. Palyginti su 2018 m. sausio – rugsėjo mėn. duomenimis, elektros energijos persiuntimo kiekių objektams struktūra reikšmingai nepakito.

1 paveikslas. Persiūtos elektros energijos kiekis pagal objektus



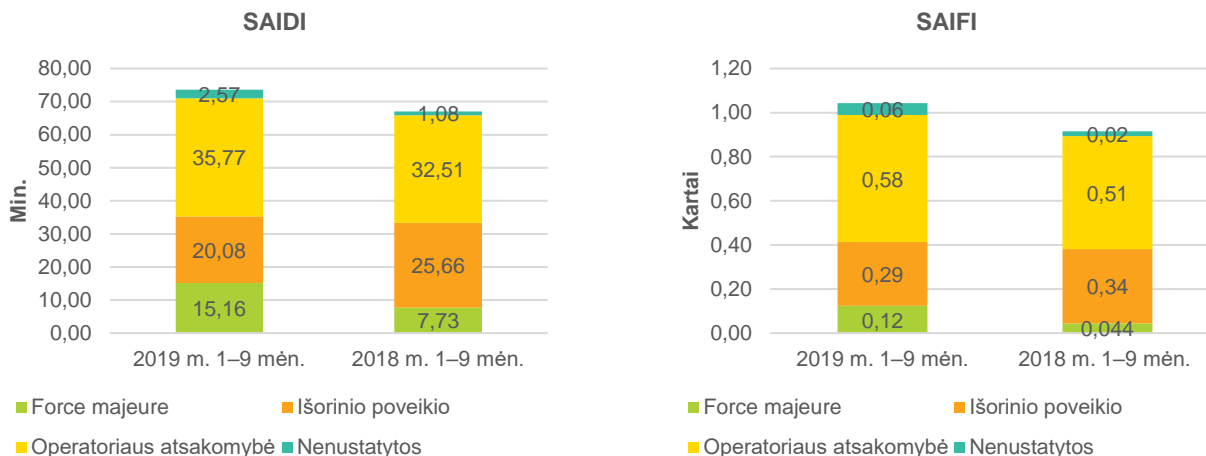
Elektros energijos tiekimo kokybė (SAIDI, SAIFI)

Vidutinė neplanuotų elektros energijos persiuntimo nutraukimų trukmė (SAIDI) su stichinių reiškinių („force majeure“) įtaka per 2019 m. sausio – rugsėjo mėn. vienam klientui siekė 73,58 minutes ir, lyginant su 2018 m. tuo pačiu laikotarpiu, padidėjo 6,6 minutės (2018 m. sausio – rugsėjo mėn. SAIDI sudarė 66,98 min.). Esminį efektą tokiam reikšmingam rodiklio pablogėjimui turėjo didesnės force majeure priežasčių sukeltų tinklo gedimų apimtys, kurios 2019 m. sausio – rugsėjo mėn. sudarė 15,16

min., o 2018 m. sausio – rugsėjo mėn. buvo 7,73 min. Nutraukimų trukmė dėl priežasčių priskiriamų operatoriaus atsakomybei 2019 m. sausio – rugsėjo mėn. sudarė 35,77 min., min., kai 2018 m. sausio – rugsėjo mėn. buvo 32,51 min. Per 2019 m. sausio – rugsėjo mėn. vidutinė gedimo šalinimo trukmė yra 1 val. 28 min. Lyginant su 2018 m. sausio – rugsėjo mėn. rodikliu (1 val. 24 min.) esminį efektą rodiklio pablogėjimui turėjo nepalankios orų sąlygos pirmais 2019 m. mėnesiais.

Vidutinis neplanuotų ilgų nutraukimų skaičius vienam klientui (SAIFI) su stichinių reiškinių („force majeure“) įtaka per 2019 m. sausio – rugsėjo mėn. siekė 1,05 karto – 0,14 karto daugiau nei 2018 m. sausio – rugsėjo mėn., kai jis buvo 0,91 karto. Šio rodiklio neigiamą pokytį lėmė nepalankios orų sąlygos pirmais 2019 m. mėnesiais, kurios sąlygojo vidutinės įtamos oro linijų gedimus ir tiekimo sutrikimus dėl išvirtusių medžių.

2 paveikslas. Elektros energijos tiekimo patikimumo rodikliai



Gamtinių dujų skirstymas

Bendrovė eksploatuoja daugiau nei 9,37 tūkst. Km skirstomųjų dujotiekių. Per 2019 m. sausio – rugsėjo mėn. dujotiekių tinklas padidėjo beveik 419 km, kai 2018 m. sausio – rugsėjo mėn. – 412 km. Per 2019 m. sausio – rugsėjo mėn. ESO skirstomaisiais dujotiekiais transportavo 4,7 mlrd. kilovatvalandžių (kWh) gamtinių dujų – apie 7,7 proc. mažiau nei 2018 m. per tą patį laikotarpį.

Dujų skirstymo apimčių sumažėjimui per 2019 m. sausio – rugsėjo mėn. didžiausią įtaką turėjo aukštesnės vidutinės oro temperatūros, ypač per vasario ir kovo mėnesius palyginus su 2018 m. tuo pačiu laikotarpiu.

Gamtinių dujų tiekimo kokybė (SAIDI, SAIFI)

Per 2019 m. sausio–rugsėjo mėn. vidutinė neplanuotų dujų energijos persiuntimo nutraukimų trukmė (SAIDI) su stichinių reiškinių („force majeure“) vienam klientui siekė 1,02 minutes (tame tarpe dėl trečiųjų šalių dujotiekių pažeidimų 0,83 minutės) ir, lyginant su 2018 m. tuo pat metu, padidėjo 0,64 minutėmis (2018 m. sausio–rugsėjo mėn. SAIDI sudarė 0,38 min. tame tarpe dėl trečiųjų šalių dujotiekių pažeidimų 0,23 minutės). Vidutinis neplanuotų ilgų nutraukimų skaičius vienam klientui (SAIFI) su stichinių reiškinių („force majeure“) įtaka per 2019 m. sausio–rugsėjo mėn. siekė 0,007 karto (2018 m. per sausio–rugsėjo mėn. – 0,005 karto). Pagrindinė šių rodiklių pablogėjimo priežastis yra dėl trečiųjų šalių dujotiekių pažeidimų įvykę tiekimo sutrikimai didesniai klientų skaičiui (2,6 tūkst. klientų) nei tai buvo fiksuota 2018 m. tuo pačiu atskaitiniu laikotarpiu (1,1 tūkst. klientų), nors pažeidimų kiekis ir nepadidėjo.

Pajamos

2 lentelė. ESO pajamų struktūra pagal veiklos sritis, proc.

	2019 m. 1–9 mėn.	2018 m. 1–9 mėn.	2017 m. 1–9 mėn.
Elektros persiuntimo pajamos	79	68	67
Elektros visuomeninio tiekimo pajamos	0	16	18
Dujų paskirstymo pajamos	6	6	8
Elektros garantinio tiekimo pajamos	5	4	3
Naujų klientų prijungimas	5	2	2
Kitos pajamos	4	3	2

Per 2019 m. sausio – rugsėjo mėn. ESO pajamos siekė 385,4 mln. Eurų – tai 15,4 proc. mažiau nei 2018 m. tuo pačiu laikotarpiu. Pajamos sumažėjo dėl nebevykdomos visuomeninio tiekimo veiklos. Pagrindinis ESO pajamų šaltinis – elektros energijos persiuntimas.

Per 2019 m. sausio – rugsėjo mėn. elektros energijos persiuntimo pajamos sudarė 79,1 proc. Bendrovės pajamų. Dujų paskirstymo pajamos siekė 6,3 proc. nuo visų pajamų.

Sąnaudos

Elektros, gamtinių dujų ar susijusių paslaugų pirkimo sąnaudos per 2019 m. sausio– rugsėjo mėn. siekė 200,05 mln. Eurų. Palyginti su 2018 m. tuo pačiu laikotarpiu, jos sumažėjo 38,7 proc. Tam didžiausią įtaką turėjo nuo 2018 m. spalio 1 d. parduota elektros energijos visuomeninio tiekimo veikla. Ataskaitiniu laikotarpiu elektros, gamtinių dujų ar susijusių paslaugų pirkimo sąnaudos bei nusidėvėjimo ir amortizacijos sąnaudos siekė 258,5 mln. Eurų, arba 77,6 proc. visų ESO patirtų sąnaudų.

Veiklos sąnaudos siekė 70,9 mln. Eurų – 3,6 proc. daugiau nei 2018 m. tuo pačiu laikotarpiu. Labiausiai didėjo remonto ir techninės priežiūros sąnaudos – 55,7 proc. Reikšminga dalis remonto darbų numatytų atlikti 2018 m. IV ketvirtį, buvo užbaigti 2019 m. pradžioje. Dėl to išaugo ESO remonto sąnaudos. Transporto ir nuomos sąnaudos sumažėjo dėl pasikeitusio 16 tarptautinio finansinės apskaitos standarto taikymo, kai naudojimo teise valdomas turtas apskaitomas ne prie veiklos sąnaudų, o prie Bendrovės turto. Platesnė informacija apie standarto taikymą pateikiama ESO sutrumpintų tarpinių finansinių ataskaitų 2-ame skyriuje.

3 lentelė. ESO veiklos sąnaudos, tūkst. Eurų

	2019 m. 1–9 mėn.	2018 m. 1–9 mėn.	Pokytis 2018/2019	2017 m. 1–9 mėn.
Išmokos darbuotojams ir susijusios socialinio draudimo įmokos	32.348	31.370	3,1%	30.556
Kitos sąnaudos	10.990	12.921	-14,9%	13.279
Remonto ir techninės priežiūros sąnaudos	16.463	10.575	55,7%	11.161
Telekomunikacijos ir IT paslaugos	6.833	6.972	-2,0%	6.757
Transporto sąnaudos	2.903	3.581	-18,9%	3.314
Nuoma ir komunalinės paslaugos	1.403	3.054	-54,1%	3.049
Veiklos sąnaudos iš viso	70.940	68.473	3,6%	68.116

EBITDA

4 lentelė. EBITDA rodiklis¹

	2019 m. 1–9 mėn.	2018 m. 1–9 mėn.
EBITDA, tūkst. Eurų	114.388	60.595
Reguliuojamų pajamų perskaičiavimas (einamųjų metų, kuris bus realizuotas ateinančiais laikotarpiais) (1)	-21.619	6.543
Reguliuojamų pajamų perskaičiavimas (praėjusių laikotarpių, kuris realizuojamas einamaisiais metais) (2)	45.089	54.267
Kitos korekcijos (3)	-2.613	
Koreguota EBITDA, tūkst. Eurų	135.243	121.405
EBITDA marža, proc.	29,68	13,30
Koreguotos EBITDA marža, proc.	35,09	26,65

¹ – ESO naudojamų rodiklių aprašymą galima rasti: <http://www.eso.lt/lt/investuotojams/alternatyvus-veiklos-rodikliai.html>

- (1) Reguliuojamų pajamų perskaičiavimas einamuoju laikotarpiu dėl vadovybės vertinimu galimai susidarysiančio pelno, viršijančio leistiną pelną. Apskaičiuojant šį dydį įvertinamos pagrindinių pajamų lygio dedamųjų (Bendrovės veiklos, elektros energijos įsigijimo savoms reikmėms bei nuostoliams technologiniuose įrenginiuose, nusidėvėjimo ir amortizacijos sąnaudų, investicijų grąžos, bei kitų pajamų) prognozės ir reguliuotojo patvirtintų kainų dedamųjų dydžių skirtumas. Reguliuotojo patvirtintų kainų dedamųjų metiniai dydžiai yra skelbiami reguliuotojo interneto puslapyje (www.vert.lt) pateiktose kainų tvirtinimo pažymose. 9 mėn. reguliuojamos veiklos pajamų dedamosios apskaičiuojamos proporcingai Bendrovės planuojamiems veiklos rodiklių dydžiams mėnesiais;
- (2) Reguliuojamų pajamų perskaičiavimas dėl praėjusių laikotarpių, kuris Reguliuotojo sprendimu yra realizuotas tvirtinant einamųjų metų kainas. Reguliuotojo nustatyti reguliuojamų pajamų perskaičiavimo dydžiai yra skelbiami reguliuotojo interneto puslapyje (www.vert.lt) pateiktose kainų tvirtinimo pažymose. 9 mėn. reguliuojamos veiklos pajamų dedamosios apskaičiuojamos proporcingai Bendrovės planuojamiems veiklos rodiklių dydžiams mėnesiais;
- (3) Eliminuoja vienartinę sąnaudų korekcija dėl iš LITGRID AB gautos kompensacijos už perdavimo (tame tarpe ir sisteminės) paslaugas (už 2016 m. sausio ir vasario mėnesius).

Reguliuotojo pažymos, kuriomis vadovaujantis atliekami 2019 metų reguliuojamų pajamų perskaičiavimai:

- 2018 m. spalio 17 d. Nr. O5E-264 „Dėl AB „Energijos skirstymo operatorius“ skirstymo paslaugų vidutinės ir žemos įtampos tinklais kainų viršutinių ribų 2019 m. perskaičiavimo“ (https://www.regula.lt/SiteAssets/posedziai/2018-10-17/1_eso_pazyma.pdf)

- 2018 m. spalio 25 d. Nr. O5E-279 „Dėl AB „Energijos skirstymo operatorius“ gamtinių dujų skirstymo kainos viršutinės ribos nustatymo 2019-2023 metams“ (https://www.regula.lt/SiteAssets/posedziai/2018-10-26/1_eso_kvz_pazyma.pdf)
- 2018 m. lapkričio 30 d. Nr. O5E-343 „Dėl Valstybinės kainų ir energetikos kontrolės komisijos 2018 m. lapkričio 21 d. nutarimo Nr. O3E-395 „Dėl akcinės bendrovės „Energijos skirstymo operatorius“ gamtinių dujų skirstymo kainų tvirtinimo pakeitimo““ (https://www.regula.lt/SiteAssets/posedziai/2018-11-30/1_eso_pazyma_1.pdf)

Bendrovė per 2019 m. sausio-rugsėjo mėn. uždirbo 114,388 mln. eurų pelno prieš palūkanas, mokesčius, nusidėvėjimą ir amortizaciją (EBITDA). Palyginti su 2018 m. sausio-rugsėjo mėnesiais, Bendrovės EBITDA padidėjo 88,8 proc. Tokį rodiklio pokytį lėmė (i) sumažėjusios elektros energijos ir gamtinių dujų įsigijimo bei susijusių paslaugų sąnaudos dėl nuo 2018 m. spalio 1 d. nebevykdomos elektros energijos visuomeninio tiekimo veiklos bei (ii) didesnės naujų vartotojų prijungimo pajamos, gautos dėl tarptautinių finansinės apskaitos standartų taikymo atskyrus visuomeninio tiekimo veiklą.

Bendrovės koreguota EBITDA padidėjo 11,4 proc. Šio rodiklio pokyčiui įtakos turėjo efektyvinama Bendrovės veikla, auganti reguliuojamo turto bazė ir didesnės naujų vartotojų prijungimo pajamos dėl pasikeitusio tarptautinių finansinės apskaitos standartų taikymo.

Pelnas, nuostolis ir pelningumo rodikliai

2019 m. sausio–rugsėjo mėn. ESO grynasis pelnas siekė 41,7 mln. eurų – 285 proc. daugiau nei 2018 m. tuo pačiu laikotarpiu. Grynojo pelno padidėjimą lėmė priežastys, turėjusios įtakos EBITDA augimui. Neigiamą įtaką grynajam pelnui darė augančios nusidėvėjimo sąnaudos dėl didesnės ilgalaikio turto vertės ir 16 TFAS įtakos.

5 lentelė. ESO pelningumo rodikliai¹, proc.

	2019 m. 1–9 mėn.	2018 m. 1–9 mėn.	2017 m. 1–9 mėn. ²
Grynasis pelningumas	10,82	2,38	12,70
Veiklos pelningumas	13,53	3,39	14,16

¹ – ESO naudojamų rodiklių aprašymą galima rasti: <http://www.eso.lt/lt/investuotojams/alternatyvus-veiklos-rodikliai.html>

² - Palyginamieji rodikliai nebuvo perskaičiuoti.

Investicijos

Per 2019 m. sausio–rugsėjo mėn. ESO investicijos į elektros ir dujų skirstomuosius tinklus siekė 140,977 mln. eurų –26,4 proc. mažiau nei 2018 m. sausio–rugsėjo mėn., kai investicijos sudarė 191,579 mln. eurų.

6 lentelė. ESO investicijos¹, tūkst. eurų

	2019 m. 1–9 mėn.	2018 m. 1–9 mėn.	2017 m. 1–9 mėn. ²
Elektros skirstymo tinklo atnaujinimas	33.816	88.585	72.696
Elektros skirstymo tinklo plėtra	62.529	60.999	35.671
Dujų sistemų statyba	37.683	30.489	21.329
Dujų sistemų rekonstrukcija	4.733	6.276	
Kita (IT, valdymo sistemos ir kt.)	2.216	5.230	5.875
Visos investicijos	140.977	191.579	135.571

¹ – ESO naudojamų rodiklių aprašymą galima rasti: <http://www.eso.lt/lt/investuotojams/alternatyvus-veiklos-rodikliai.html>

² - Palyginamieji rodikliai nebuvo perskaičiuoti.

Per 2019 m. sausio–rugsėjo mėn. ESO investicijos į elektros skirstymo tinklo atnaujinimą siekė 33,816 mln. eurų – 61,8 proc. mažiau nei 2018 m. sausio–rugsėjo mėnesiais. Į elektros skirstomojo tinklo plėtrą 2019 m. sausio – rugsėjo mėnesiais ESO investavo 62,5 mln. eurų – 2,5 proc. daugiau nei 2018 m. tuo pat metu. Pagrindinė investicijų tinklo plėtros dalyje augimo priežastis – toliau augantis naujų klientų skaičius. Augantis naujų vartotojų prijungimo investicijų poreikis 2018 m. ženkliai išaugino Bendrovės investicijų lygį. Siekiant subalansuoti pinigų srautus bei išlaikyti stabilią Bendrovės finansinę būklę ir nedidinant Bendrovės įsiskolinimo lygio, investicijos į elektros skirstymo tinklo atnaujinimą 2019 m. sausio – rugsėjo mėn. buvo mažesnės. Bendras 2019 m. investicijų lygis atitinka vidutinį 10 metų investicijų plane numatytą investicijų lygį.

Per 2019 m. sausio – rugsėjo mėn. ESO prie elektros skirstymo tinklo prijungė 29.515 naujus klientus – 27,99 proc. daugiau nei 2018 m. sausio – rugsėjo mėnesiais, kai prijungti 23.060 klientai. Naujų klientų prijungtų objektų leistinoji naudoti galia per 2019 m. sausio–rugsėjo mėn. sudarė 279,1 tūkst. kW ir buvo 5,6 proc. mažesnė nei 2018 m. sausio–rugsėjo mėn., kai ji siekė 295,6 tūkst. kW.

Per 2019 m. sausio – rugsėjo mėn. ESO investicijos į dujų sistemų statybą siekė 37,683 mln. eurų ir buvo 23,6 proc. didesnės nei 2018 metų sausio – rugsėjo mėnesiais, kai jos siekė 30,489 mln. eurų. Į dujų sistemų rekonstrukciją ESO investavo 4,7 mln. eurų – 24,6 proc. mažiau nei tuo pačiu laikotarpiu 2018 m. Per 2019 m. sausio–rugsėjo mėn. ESO pastatė 418,1 kilometro skirstomųjų dujotiekių, kai 2018 m. atitinkamu laiku pastatyta 412,0 kilometrų dujotiekių. Prie gamtinių dujų skirstomojo tinklo

Bendrovė 2019 m. sausio – rugsėjo mėnesiais prijungė 9.127 naujus klientus – 4,3 proc. daugiau nei 2018 m. tuo pat metu (8.753 klientai).

Finansinių rodiklių analizė

Bendrovės turtas ataskaitinio laikotarpio pabaigoje sudarė 1,64 mlrd. eurų. 95,9 proc. viso turto sudarė ilgalaikis turtas. Likvidžiausias turtas – pinigai ir pinigų ekvivalentai – sudarė 2,9 mln. eurų, arba 4,3 proc. nuo viso trumpalaikio turto.

7 lentelė. ESO finansinio svėro rodikliai¹

	2019-09-30	2018-12-31
Grynoji finansinė skola, mln. eurų	640,21	629,20
Grynosios finansinės skolos ir nuosavo kapitalo santykis	0,94	0,98
Akcijos kainos ir pelno santykis	14,94	36,89
Kapitalizacija, mln. Eurų	622,66	579,72

¹ – ESO naudojamų rodiklių aprašymą galima rasti: <http://www.eso.lt/lt/investuotojams/alternatyvus-veiklos-rodikliai.html>

2019 m. rugsėjo mėn. pabaigoje ESO finansinės skolos sudarė 643,1 mln. eurų, arba 67,4 proc. visų turimų įsipareigojimų. Ilgalaikės paskolos sudarė 472 mln. eurų, arba 73,4 proc. visų paskolų. Ataskaitinio laikotarpio pabaigoje ESO trumpalaikiai įsipareigojimai iš viso siekė 273,6 mln. eurų.

8 lentelė. ESO likvidumo rodikliai¹

	2019-09-30	2018-12-31
Einamojo likvidumo rodiklis	0,24	0,40
Apyvartinis kapitalas, tūkst. eurų	-206.620	-185.222
Apyvartinis kapitalas/ Pajamos	-0,37	-0,30

¹ – ESO naudojamų rodiklių aprašymą galima rasti: <http://www.eso.lt/lt/investuotojams/alternatyvus-veiklos-rodikliai.html>

ESO trumpalaikiai įsipareigojimai viršijo trumpalaikį turtą 206,6 mln. eurų. Einamojo likvidumo koeficiento reikšmė – 0,24. Finansinė skola, sumažinta trumpalaikių investicijų bei pinigų ir pinigų ekvivalentų dydžiu, sudaro 640,21 mln. eurų. Bendrovės grynoji finansinė skola sudaro 93,9 proc. nuosavo kapitalo.

Nuorodos ir papildomi paaiškinimai apie finansinėje atskaitomybėje pateiktus duomenis bei kiti reikšmingi įvykiai bei jų poveikis tarpinėms finansinėms ataskaitoms.

Kita informacija pateikiama ESO sutrumpintose tarpinėse finansinėse ataskaitose už 2019 m. sausio–rugsėjo mėn. ([nuoroda](#)).

VEIKSNIAI, TURINTYS POVEIKĮ BENDROVĖS FINANSINIAMS RODIKLIAMS

Veiklos aplinka

Per 2019 m. sausio–rugsėjo mėn. Bendrovės veiklos aplinkoje neįvyko pokyčių, kurie darytų reikšmingą įtaką Bendrovės rezultatams, todėl reikėtų vadovautis bendrovės veiklos aplinkos detalizavimu [2019 m. 6 mėn. tarpiniame pranešime](#).

Situacija elektros rinkoje

2019 m. sausio – rugsėjo mėn. vidutinė elektros energijos kaina „Nord Pool“ biržoje Lietuvos prekybos zonoje, palyginti su 2018 m. sausio – rugsėjo mėn., buvo kiek aukštesnė. Vidutinė kaina 2019 m. sausio–rugsėjo mėn. buvo 45,95 eurų/MWh, šiek tiek didesnė, nei 2018 m. sausio–rugsėjį, kai ji siekė 43,67 eurų/MWh.ⁱ

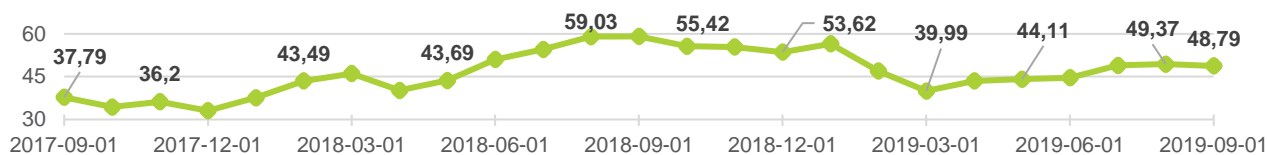
Atskyrus visuomeninio tiekimo veiklą elektros energijos įsigijimo kainos svyravimai turi mažesnę įtaką Bendrovės rezultatams ir sąlygoja technologinių nuostolių dydį bei garantinio tiekimo rezultatą.

9 lentelė. Elektros energijos įsigijimo kainos jautrumo analizė

	2019 1-9 mėn.			2018 1-9 mėn.		
	Faktinė informacija	-1 ct/kwh	+1 ct/kwh	Faktinė informacija	-1 ct/kwh	+1 ct/kwh
Įtaka (tūkst. eurų)	0	-7.837	7.837	0	-29.070	29.070

Vidutinė elektros energijos įsigijimo kaina ct/kWh	5,16	4,16	6,16	4,95	3,95	5,95
--	------	------	------	------	------	------

3 paveikslas. Vidutinė elektros energijos kaina „Nord Pool“ biržos Lietuvos kainų zonoje



Bendrovės strategija ir tikslai

Atsižvelgiant į tai, kad 2018 m. gegužės 23 d. patronuojanti grupės įmonė „Lietuvos energija“ (dabar - UAB „Ignitis grupė“) paskelbė atnaujintą strategiją LE2030, 2018 m. pabaigoje buvo peržiūrėta ir atnaujinta 2019 m. sausio 18 d. – atsisiųsti [ESO strategija](#).

Bendrovė 2019 m. sausio–rugsėjo mėn. tęsė daugumos projektų ir investicijų, kurios buvo aprašytos 2018 m. metiniame pranešime ([nuoroda](#)), įgyvendinimą pagal numatytus planus.

Per 2019 m. sausio–rugsėjo mėn. neužfiksuota veiksnių, kuriais remiantis būtų galima prognozuoti, jog Bendrovės tikslai nebus pasiekti. 2019 m. [6 mėn. tarpiniame pranešime](#) paminėtų pokyčių projektuose, per ataskaitinį laikotarpį - 2019 m. liepos–rugsėjo mėn. - neįvyko.

Investicijų planas: elektros ir dujų skirstymo tinklo modernizavimas

Atsižvelgiant į atnaujintą Bendrovės strategiją ([ESO 2030](#)) 2019 m. liepos 31 d. ESO paskelbė atnaujintą 2019–2028 m. vykdomų ir planuojamų investicijų į elektros ir dujų skirstymo tinklą investicijų planą ([10 MIP](#)), kuriame numatyta, kad per artimiausius 10 metų ESO investuos į tinklo patikimumo, saugumo ir išmanumo didinimą bei kliento patirčių gerinimą 1,83 mlrd. eurų. Susipažinti su dokumentu – [10 MIP](#).

Rizikos ir neapibrėžtumų veiksniai bei jų valdymas

Kaip ir kiekvienais metais 2018 m. ESO atliekant rizikos vertinimą nustatytos 2019 m. sritys, kuriose Bendrovė koncentruoja ir koordinuoja pagrindines rizikos valdymo priemones bei iniciatyvas. Bendrovei atliekant 2019 m. rizikos ir jos veiksnių vertinimą buvo įvertintas rizikos poveikis ne tik finansiniams ir darbuotojų sveikatos ir saugos rezultatams, bet ir tinklo patikimumo rodikliams, taip užtikrinant Bendrovės rizikos valdymą susietą su strateginiu planavimu ir naujos ESO 2030 strategijos įgyvendinimu. 2019 m. rizikos veiksnių ir valdymo krypčių sąrašas pateikiama [6 mėn. įmonės tarpiniame pranešime](#).

Per 2019 m. sausio–rugsėjo mėn. nefiksuota rizikos veiksnių pasireiškimo atvejų. Bendrovės rizikos išsamiai aprašytos 2019 m. [6 mėn. tarpiniame pranešime](#).

INFORMACIJA APIE BENDROVĖS ĮSTATINĮ KAPITALĄ IR VERTYBINIUS POPIERIUS

Įstatinis kapitalas ir vertybiniai popieriai

Bendrovės įstatinis kapitalas 2019 m. rugsėjo 30 d. sudarė 259.442.796,57 eurų. Visos Bendrovės akcijos yra apmokėtos.

10 lentelė. Įstatinio kapitalo struktūra

Akcijų rūšis	Akcijų skaičius, vnt.	Nominalioji vertė, eurų	Bendra nominalioji vertė, eurų	Dalis įstatiniame kapitale, proc.
Paprastosios vardinės akcijos	894.630,333	0,29	259.442.796,57	100,00

ESO akcijos į AB Nasdaq Vilnius Oficialųjį prekybos sąrašą įtrauktos nuo 2016 m. sausio 11 dienos. Kitose reguliuojamose rinkose Bendrovės akcijomis neprekiuojama.

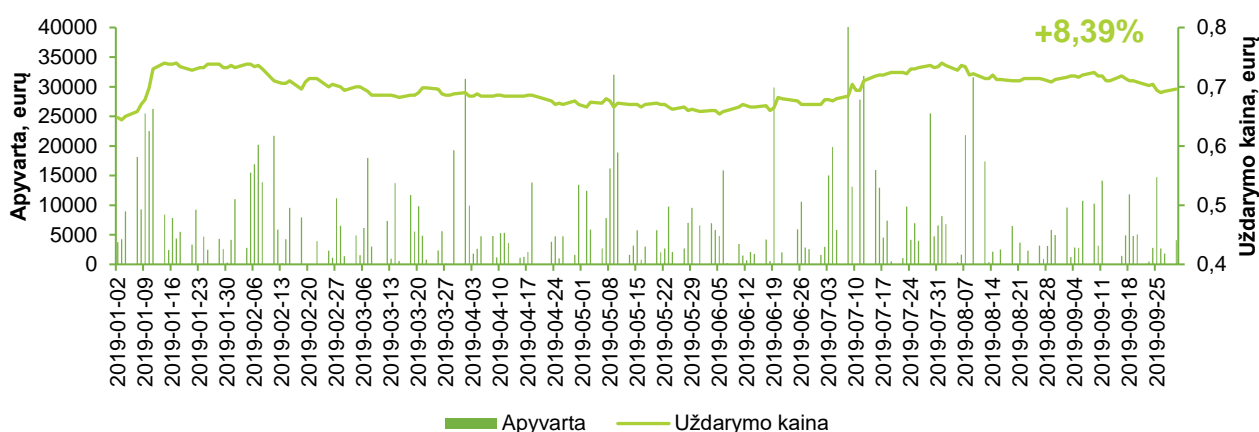
11 lentelė. Informacija apie emitento vertybinius popierius

ISIN kodas	Prekybos sąrašas	VP trumpinys	Akcijų skaičius, vnt.	Vienos akcijos nominali vertė, eurų	Pramonės šaka pagal ICB standartą	Aukštesnysis sektorius pagal ICB standartą
LT0000130023	BALTIC MAIN LIST	ESO1L	894.630.333	0,29	7000 komunalinės paslaugos	7500 komunalinės paslaugos

Bendrovė iki ataskaitinio laikotarpio pabaigos nebuvo įsigijusi savų akcijų ir per ataskaitinį laikotarpį savų akcijų neįsigijo ir neperleido.

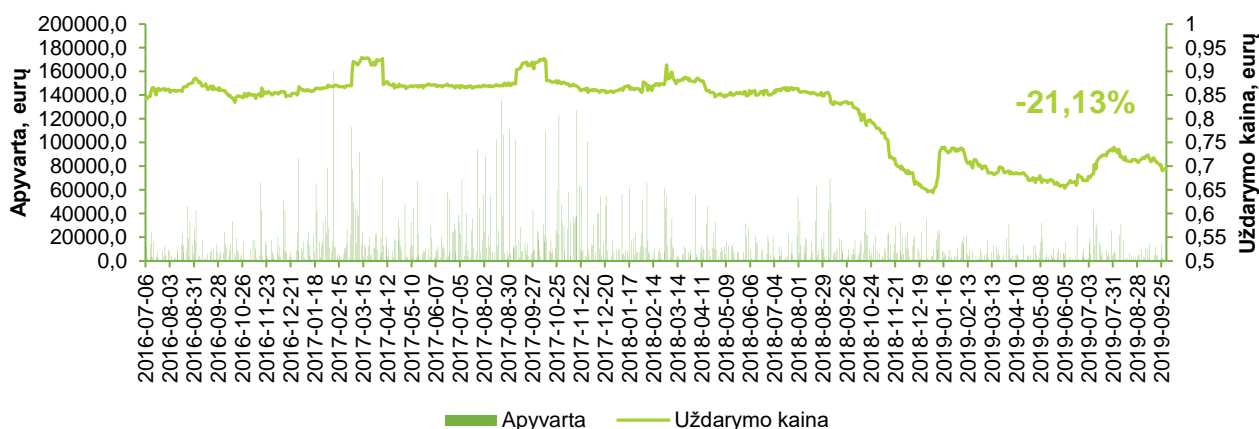
Bendrovės akcijų kainos dinamika ir apyvarta

4 paveikslas. ESO akcijų kainos dinamika ir apyvarta per ataskaitinį laikotarpį



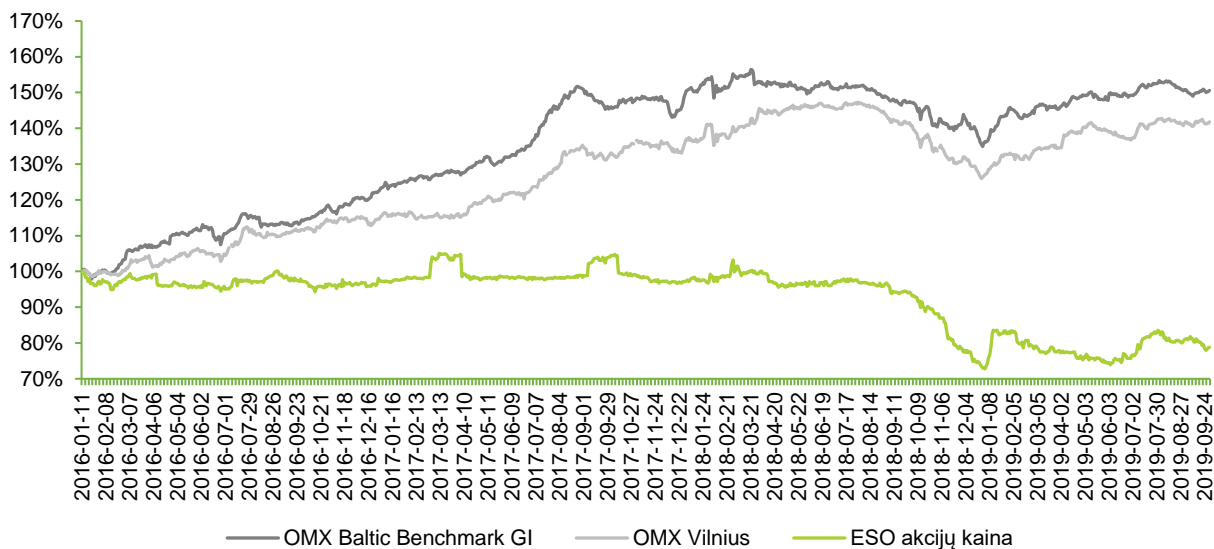
Per ataskaitinį laikotarpį Bendrovės akcijų kaina pakilo 8,39 proc.

5 paveikslas. ESO akcijų kainos ir apyvartos dinamika nuo prekybos pradžios iki ataskaitinio laikotarpio pabaigos



Nuo prekybos pradžios Bendrovės akcijų kaina nukrito 21,13 proc.

6 paveikslas. ESO akcijų kainos, OMX Vilnius ir OMX Baltic Benchmark indeksų dinamika nuo prekybos pradžios



Nuo prekybos ESO akcijomis pradžios iki 2019 m. rugsėjo mėn. pabaigos indeksas OMX Vilnius pakilo 41,81 %, indeksas OMX Baltic Benchmark pakilo 50,59 %, o ESO akcijų kaina sumažėjo 21,13 % nuo savo pradinės vertės.

Akcininkų struktūra

ESO, kuri po AB LESTO ir akcinės bendrovės „Lietuvos dujos“ reorganizavimo perėmė minėtų bendrovių turtą, teises ir pareigas, akcininkais tapo visi asmenys, 2015 m. gruodžio 11 d. turėję AB LESTO ir akcinės bendrovės „Lietuvos dujos“ akcijų.

Nėeilinio visuotinio akcininkų susirinkimo, įvykusio 2019 m. spalio 15 d., metu akcininkų susirinkimo apskaitos dienos (2019 m. spalio 8 d.) duomenimis, bendras Bendrovės akcininkų skaičius buvo 9.027.

12 lentelė. Akcininkai, 2019 m. rugsėjo 30 d. duomenimis, turėję daugiau kaip 5 proc. ESO įstatinio kapitalo

Akcininko vardas, pavardė (įmonės pavadinimas, teisinė forma, buveinės adresas, kodas)	Akcininkui nuosavybės teise priklausančių paprastųjų vardinių akcijų skaičius, vnt.	Turima įstatinio kapitalo dalis, proc.	Nuosavybės teise priklausančių akcijų suteikiama balsų dalis, proc.
„UAB „Ignitis grupė“ Žvejų g. 14, LT-09310 Vilnius, įmonės kodas 301844044	849.743,761	94,98	94,98

*2019 m. rugsėjo 6 d. įregistruoti atnaujinti „Lietuvos energija“, UAB, įstatai ir pradėtas naudoti naujas pavadinimas UAB „Ignitis grupė“.

Akcijų teisės, klasės suteikiamos teisės ir pareigos

Visos paprastųjų vardinių akcijų suteikiamos teisės vienodos. Akcijų suteikiamas turtines ir neturtines teises nustato įstatymai, kiti teisės aktai ir Bendrovės įstatai. Nė vienas Bendrovės akcininkas neturėjo specialiųjų kontrolės teisių. Nebuvo balsavimo teisių apribojimų.

Vertybinių popierių perleidimo apribojimai

2019 m. rugsėjo 30 d. duomenimis, nebuvo žinoma apie kokius nors vertybinių popierių perleidimo apribojimus per ataskaitinį laikotarpį.

Informacija apie sutartis su vertybinių popierių viešosios apyvartos tarpininkais

ESO įgaliotasis vertybinių popierių sąskaitų tvarkytojas yra AB SEB bankas.
AB SEB banko kontaktiniai duomenys:
Gedimino pr. 12, LT-01103 Vilnius;
Tel. 1528 arba +370 5 268 2800.

Dividendai

2016 m. patvirtinta „Lietuvos energijos“ (dabar - UAB „Ignitis grupė“) įmonių grupės dividendų politika, kuri taikoma ir Bendrovei, skelbiama Bendrovės interneto svetainėje www.eso.lt. Ši politika visoms grupės įmonėms nustato vienodus grynojo pelno paskirstymo principus.

2018 m. kovo 30 d. vykusiame eiliniame visuotiniame Bendrovės akcininkų susirinkime buvo patvirtintas Bendrovės 2017 m. pelno (nuostolių) paskirstymas. Numatyta už šešių mėnesių laikotarpį, pasibaigusį 2017 m. gruodžio 31 d., išmokėti 22.7 mln. eurų dividendų. Vienai akcijai už šį laikotarpį tenka 0,02535 euro dividendų. Dividendus gavo tie asmenys, kurie dešimtos darbo dienos po sprendimą dėl dividendų mokėjimo priėmusio visuotinio akcininkų susirinkimo pabaigoje, t. y. 2018 m. balandžio 16 d. darbo dienos pabaigoje, buvo Bendrovės akcininkai.

Dividendai taip pat buvo mokėti pagal 2017 m. rugsėjo 29 d. įvykusio neeilinio visuotinio Bendrovės akcininkų susirinkimo sprendimą, kuriuo buvo nuspręsta dėl dividendų už trumpesnį negu finansiniai metai laikotarpį skyrimo Bendrovės akcininkams. Skirta 0,046 euro vienai Bendrovės akcijai dydžio dividendų (iš viso – 41,2 mln. eurų) už šešių mėnesių laikotarpį, pasibaigusį 2017 m. gruodžio 31 d.

Bendrovės grynasis pelnas iš tęstinės veiklos 2017 m. buvo 77,6 mln. eurų, tad už šį laikotarpį išmokėtų dividendų / grynojo pelno rodiklis siekia 0,82.

2018 m. rugsėjo 28 d. neeiliniame visuotiniame akcininkų susirinkime nutarta skirti dividendus už trumpesnį negu finansiniai metai laikotarpį. Bendrovės akcininkams skirta po 0,014 eurų vienai Bendrovės akcijai dydžio dividendų už šešių mėnesių laikotarpį, pasibaigusį 2018 m. birželio 30 d. (iš viso 11,9 mln. eurų). Dividendus gavo tie asmenys, kurie Bendrovės akcininkų teisių apskaitos dienos pabaigoje, t. y., 2018 m. spalio 12 d. pabaigoje, buvo Bendrovės akcininkai.

Bendrovės grynasis pelnas iš tęstinės veiklos 2018 m. sausį–birželį buvo 17,8 mln. eurų, tad už šį laikotarpį išmokėtų dividendų / grynojo pelno rodiklis siekia 0,67.

2019 m. balandžio 30 d. Bendrovės valdybos sprendimu buvo sušauktas eilinis visuotinis Bendrovės akcininkų susirinkimas. Jame nuspręsta už atskaitinį šešių mėnesių laikotarpį, prasidėjusį 2018 m. liepos 1 d. ir pasibaigusį 2018 m. gruodžio 31 d. neskirti dividendų.

KLIENTŲ APTARNAVIMAS, APTARNAVIMO ĮVERTINIMAS

Aptarnaujamų klientų skaičius

Per 2019 m. 9 mėn. ESO sudarė 17.804 prijungimo prie ESO skirstomojo elektros tinklo paslaugų sutartis su privačiais klientais ir 4.744 – su verslo klientais. Per tą patį laikotarpį prie elektros skirstomojo tinklo ESO prijungė 18.675 privačių klientų ir 10.840 verslo klientų.

Per 2019 m. 9 mėn. ESO sudarė prijungimo prie ESO skirstomojo dujų tinklo paslaugų sutartis su 5.100 privačiais klientais ir su 853 verslo klientu. Per tą patį laikotarpį prie ESO dujų skirstymo tinklo buvo prijungta 8.843 privačių ir 284 verslo klientų, kuriems užtikrinama skirstymo paslauga.

Elektros ir dujų apskaitų prietaisų eksploatavimas ir plėtra

Per 2019 m. 9 mėn. ESO pakeitė 43,9 tūkst. apskaitos prietaisų, kuriems baigėsi metrologinis patikros terminas. Iš jų – 28,3 tūkst. elektros energijos ir 15,6 tūkst. gamtinių dujų apskaitos prietaisų. Bendrovė naujiems klientams įrengė beveik 18,2 tūkst. elektros energijos ir 6,5 tūkst. gamtinių dujų apskaitos prietaisų.

Nuolat atnaujindama eksploatuojamus apskaitos prietaisus, Bendrovė bei jos įgalioti asmenys per 2019 m. 9 mėn. taip pat patikrino daugiau nei 513 tūkst. elektros ir daugiau nei 83 tūkst. gamtinių dujų apskaitos prietaisų.

Investuodama į elektros energijos apskaitos prietaisų modernizavimą bei jų automatizavimą, ESO per 2019 m. 9 mėn. prie esamų automatizuotų duomenų nuskaitymų sistemų prijungė 3,2 tūkst. vnt. elektros energijos skaitiklių. Tokiu būdu Bendrovės eksploatuojamų elektros apskaitos prietaisų, kurių duomenys nuskaitymi nuotoliniu būdu, skaičius pasiekė beveik 43 tūkst. Gamtinių dujų apskaitos prietaisų nuskaitymų nuotoliniu būdu skaičius išliko nepakitęs t. y. – 1,2 tūkst. Apskaitos prietaisų automatizavimas suteikia galimybę automatiškai pateikti verslo klientams sąskaitas už suvartotą elektros energiją ir tiksliai nustatyti verslo kliento suvartotą gamtinių dujų kiekį.

Siekiant pagerinti paslaugų kokybę, sudaryti prielaidas klientams tiksliai sekti energijos suvartojimą, gauti tikslias sąskaitas ir sutaupyti energiją racionaliai ją vartojant, Bendrovė vykdo išmaniosios apskaitos sistemos diegimo Lietuvoje programą. Rugsėjo mėn. su VERT suderintas investicijų projektas, kuriuo numatoma pakeisti esamus elektros energijos skaitiklius į išmaniuosius. Pirmuoju etapu iki 2023 metų pabaigos planuojama, kad išmanieji elektros skaitikliai būtų diegiami daug suvartojantiems elektros energijos klientams (preliminariai nuo 1000 kWh/metus). Sprendimas dėl gamtinių dujų išmaniųjų skaitiklių diegimo dar nėra priimtas. Svarstomas scenarijus diegti klientams, kurie suvartoja daugiau nei 300 m³ dujų per metus. Įprastai tai tie klientai, kurie naudoja gamtines dujas šildymui.

2019 metų I pusmetį paskelbtas išmaniosios apskaitos infrastruktūros pirkimas, po kurio planuojam įsigyti išmaniuosius elektros skaitiklius (apie 1,1-1,2 mln. vnt.), IT sistemas skaitiklių valdymui ir saugiam duomenų surinkimui.

Teismo sprendimas dėl išmaniųjų skaitiklių pirkimo dalyvio paraiškos

2019 m. spalio 14 d. Vilniaus apygardos teismas nusprendė, kad „Energijos skirstymo operatorius“ (ESO) išmaniųjų skaitiklių pirkime pagrįstai atmetė vieno iš Tiekėjų pasiūlymą, kuris buvo pateiktas pavėluotai. Teismas, įvertinęs faktines Tiekėjo paraiškos pateikimo aplinkybes, nusprendė ieškinį atmesti, bylą nutraukti ir panaikinti laikinąsias apsaugos priemones – pirkimo procedūrą sustabdyti.

Aptarnavimo kanalų vystymas

Siekdama gerinti klientų aptarnavimą ESO efektyvina informavimo procesus ir gedimų bei planinių atjungimų atveju operatyviai informuoja klientus. Tai mažina klientų poreikį kreiptis į klientų aptarnavimo kanalus bei gerina klientų patirtį. Per 2019 m. sausį-rugsėį trumpuoju klientų aptarnavimo numeriu 1802 (nuo 09.07 ESO klientus aptarnauja nemokamu numeriu 1852) informacija suteikta 379.542 ESO klientų, kai 2018 m. per sausį-rugsėį aptarnauta 417.155 klientų (neįtraukiant visuomeninio tiekimo klausimų, kuriuos nuo 2018 m. spalio 1 d. perėmė „Lietuvos energijos tiekimas“, UAB (dabar - UAB „Ignitis“)). Nuo 2019 m. rugsėjo 9 d. ESO klientus aptarnauja tik nemokamu tel. 1852. Klientai taip pat naudojami nemokamu dujų avarinės tarnybos numeriu 1804.

Klientų atsiskaitymų valdymas

2019 m. rugsėjo pabaigoje ESO skaičiuoja turinti apie 60 tūkst. klientų, kuriems tiekama ir skirstymo, ir garantinio tiekimo paslauga. Vidutiniškai per mėnesį suformuojama 53.500 vnt. sąskaitų, kurių 94% arba apie 50 tūkst. siunčiama elektroniniais kanalais (savitarna + e. sąskaita banke). E. sąskaitų, kurios pateikiamos Klientui banke, vidutiniškai per mėnesį suformuojama apie 7.300 vnt. arba 14%. Paštu išsiunčiama apie 6% sąskaitų arba apie 3.500 per mėn.

2019 m. rugsėjo pabaigoje ESO skaičiuoja turinti apie 60 tūkst. klientų, kuriems tiekama ir skirstymo, ir garantinio tiekimo paslauga. Vidutiniškai per mėnesį suformuojama 53.500 vnt. sąskaitų, kurių 94% arba apie 50 tūkst. siunčiama elektroniniais kanalais (savitarna + e. sąskaita banke). E. sąskaitų, kurios pateikiamos Klientui banke, vidutiniškai per mėnesį suformuojama apie 7.300 vnt. arba 14%. Paštu išsiunčiama apie 6% sąskaitų arba apie 3.500 per mėn. 2019 m. rugsėjo pabaigoje ESO skaičiuoja turinti apie 60 tūkst. klientų, kuriems tiekama ir skirstymo, ir garantinio tiekimo paslauga. Vidutiniškai per mėnesį suformuojama 53.500 vnt. sąskaitų, kurių 94% arba apie 50 tūkst. siunčiama elektroniniais kanalais (savitarna + e. sąskaita banke). E. sąskaitų, kurios pateikiamos Klientui banke, vidutiniškai per mėnesį suformuojama apie 7.300 vnt. arba 14%. Paštu išsiunčiama apie 6% sąskaitų arba apie 3.500 per mėn.

Rinkos liberalizavimas

2019 m. rugsėjo 30 d. nepriklausomi tiekėjai tiekė elektros energiją 64,3 tūkst. (57 proc.) komercinių klientų objektams. Į likusius objektus elektros energiją ir toliau tiekė garantinis tiekėjas ESO.

Klientų pasitenkinimas

2019 m. rugpjūčio-rugsėjo mėn. rinkos tyrimų bendrovė „Synopticom“ atliko ESO klientų pasitenkinimo tyrimą. Klientų teirautasi apie bendrą pasitenkinimą Bendrove, ar klientai rekomenduotų ESO. Tyrime dalyvavo 2.600 privatūs ir 400 verslo klientų. ESO klientų pasitenkinimo tyrimo rezultatai parodė, jog bendras NPS (angl. - Net promoter score) indeksas šiuo metu yra 79%. Didžioji dauguma (8 iš 10 dešimties) klientų yra patenkinti Bendrovės paslaugomis ir aptarnavimu, būtų linkę rekomenduoti ESO kitiems klientams.

BENDROVĖS SOCIALINĖ ATSAKOMYBĖ

ESO socialinė atsakomybė – prisidėti prie visuomenės gerovės pirmiausiai yra įgyvendinama per saugią nenutrūkstamo energijos skirstymo ir garantinio tiekimo veiklą, aktyviai dalyvaujant šviečiant visuomenę apie saugų ir racionalų energijos vartojimą, diegiant naujas, perspektyvias ir aplinką tausojančias technologijas, rūpinantis klientais, darbuotojais, bendruomenėmis ir skatinant rangovų bei tiekėjų atsakomybę. ESO prioritetai:

- energetinio efektyvumo didinimas;
- poveikio aplinkai mažinimas tausojant energiją bei išteklius;
- darbuotojų saugaus darbo įpročio stiprinimas;
- saugaus ir atsakingo elgesio su elektra ir dujomis skatinimas.

Bendrovės socialinės atsakomybės veikla yra paremta jos vertybėmis ir apibrėžia Bendrovės požiūrį į savo veiklą, socialinių, aplinkos apsaugos bei skaidrios veiklos principų įtraukimą į Bendrovės vidaus procesus ir į santykius su suinteresuotomis šalimis.

Atsakingoje veikloje Bendrovė vadovaujasi „Lietuvos energijos“ grupėje (dabar - UAB „Ignitis grupė“) patvirtinta įmonių grupės Socialinės atsakomybės politika. Šiame dokumente apibrėžiamos bendros atsakingos veiklos kryptys ir nuostatos, kuriomis vadovaujantis kuriama socialiai atsakingo ir darniai vystomo įmonių grupės verslo kultūra bei praktika.

Bendrovė laikosi dešimties „Pasaulinio susitarimo“ (angl. Global Compact) principų, apibrėžiančių verslo atsakomybę žmogaus teisių, darbuotojų teisių, aplinkosaugos ir kovos su korupcija srityse bei siekia mažinti savo veiklos poveikį aplinkai,

bendruomenei, kitiems verslams ir bendromis pastangomis dalyvauti ekonominių, socialinių ir aplinkos apsaugos problemų sprendime, prisidėti prie visuomenės raidos ir ekonomikos augimo. Šios visuotinai priimtos ir deklaruojamos atsakingo elgesio gairės yra aiški bei stipri nuoroda Bendrovei plėtojant socialiai atsakingo verslo veiklas.

Apie „Pasaulinį susitarimą“

Jungtinių Tautų inicijuotas „Pasaulinis susitarimas“ yra didžiausia savanoriška verslo atsakomybės iniciatyva, kurioje dalyvauja ne tik verslo įmonės, bet ir kitos organizacijos, profsąjungos, viešojo sektoriaus ir pilietinės visuomenės organizacijos daugelyje pasaulio šalių.

Šio tarptautinio susitarimo siekis – padėti organizacijoms taikyti susitarimo principus organizacijų veiklos strategijose, skatinti bendradarbiavimą ir partnerystę tarp įvairių sektorių, valstybėje ir už jos ribų, siekiant universalių pasaulio plėtros tikslų. „Pasaulinis susitarimas“ remiasi žmogaus teisių, darbo jėgos ir aplinkosaugos principais, įtvirtintais šiuose tarptautiniuose dokumentuose:

- Visuotinėje žmogaus teisių deklaracijoje;
- Tarptautinės darbo organizacijos deklaracijoje dėl pagrindinių principų ir teisių darbe;
- Rio de Žaneiro deklaracijoje dėl aplinkosaugos ir plėtros;
- Jungtinių Tautų konvencijoje prieš korupciją.

„Pasaulinio susitarimo“ principai:

Žmogaus teisės

- 1 principas. Siekti, kad verslo organizacijos remtų ir gerbtų tarptautinę žmogaus teisių apsaugą savo įtakos sferoje.
- 2 principas. Užtikrinti, kad jos pačios neprisidėtų prie žmogaus teisių pažeidimų.

Darbuotojų teisės

- 3 principas. Siekti, kad verslo organizacijos remtų asociacijų laisvę ir pripažintų teisę į veiksmingas bendras derybas.
- 4 principas. Siekti panaikinti bet kokį privalomąjį ar priverstinį darbą.
- 5 principas. Siekti panaikinti vaikų darbą.
- 6 principas. Siekti panaikinti diskriminaciją, susijusią su įdarbinimu ir profesija.

Aplinkos apsauga

- 7 principas. Siekti, kad verslo organizacijos remtų prevencines programas, užtikrinančias aplinkos apsaugą.
- 8 principas. Imtųsi iniciatyvų aplinkosauginei atsakomybei didinti.
- 9 principas. Skatintų aplinkai palankių technologijų vystymąsi ir paplitimą.

Kova su korupcija

- 10 principas. Verslo organizacijos turi kovoti prieš visas korupcijos formas (tarp jų – papirkinėjimą ir kyšininkavimą).

Žmogaus teisės

Vykdydama savo veiklą ir teikdama paslaugas, veikdama skirtingose bendruomenėse Bendrovė laikosi žmogaus teisių apsaugos principų, remia ir gerbia tarptautinę žmogaus teisių apsaugą savo įtakos sferoje, užtikrina, jog pati neprisideda prie žmogaus teisių pažeidimų ir pasisako prieš bet kokius jų pažeidimus.

2019 m. sausio – rugsėjo mėn. Bendrovėje nenustatyta jokių diskriminacijos ar kitų incidentų, susijusių su žmogaus teisių pažeidimais.

Darbuotojų sveikata ir saugus darbas

Reglamentavimas. Bendrovė laikosi darbuotojų saugos ir sveikatos bendras nuostatas ir principus bei jų įgyvendinimo pagrindines gaires apibrėžiančios „Ignitis grupė“ įmonių Darbuotojų saugos ir sveikatos politikos nuostatų bei visų LR teisės aktų, susijusių su darbuotojų sauga ir sveikata, reikalavimų.

Potencialiai pavojinga darbo aplinka. Bendrovės darbuotojai ir rangovai kasdieninėje veikloje atlieka pavojingus darbus eksploatuodami elektros skirstomojo tinklo bei gamtinių dujų skirstymo sistemos įrenginius. Papildomai potencialią riziką nukentėti darbuotojams kelia atliekami darbai, pvz., darbai aukštyje, iškasose, naudojant potencialiai pavojingus įrenginius, atviros ugnies šaltinius – visa tai kelia tiek darbuotojų, tiek rangovų bei gyventojų saugos ir sveikatos neužtikrinimo riziką.

Nelaimingų atsitikimų prevencija. Nelaimingų atsitikimų prevencijai Bendrovėje skiriamas didžiausias dėmesys:

- saugos ir sveikatos užtikrinimui palaikomas OHSAS 18001:2007 sertifikatas;
- nuolat tikrinamos Bendrovės darbuotojų bei rangovų darbo vietos ir darbų organizavimo kokybė, atliekami kompleksiniai Bendrovės padalinių patikrinimai;

- saugos kultūrai stiprinti nuolat diegiamos naujos ir inovatyvios priemonės, didinančios Bendrovės darbuotojų ir vadovų įsitraukimą darbuotojų saugoje (atliekama patikrinimų metu užfiksuotų pažeidimų analizė, teikiami prevencinių priemonių pasiūlymai, priskiriami atsakingi asmenys jų įgyvendinimui, stiprinama neblaivumo prevencijos sistema apimanti ne tik darbuotojų patikrinimą, bet ir švietimą sveikos gyvensenos tema, suteikta galimybė eksploatacijos vadovams tikrinant darbo vietas naudotis išmaniaja darbo vietų patikrinimo programėle mobiliuosiuose telefonuose).

Darbuotojų ugdymas. Siekiant gilinti darbuotojų žinias auginti jų kompetencijas bei atsakomybę saugiam darbų atlikimui didelis dėmesys skiriamas taip pat ir darbuotojų ugdymui:

- Praktinių mokymų centre diegiamos naujos mokymų programos ir samdomi kompetentingi lektoriai;
- Organizuojamos priešgaisrinės evakuacijos pratybos regionų administraciniuose pastatuose;
- Darbuotojų mokymui ir darbų saugos instruktavimui pradėti naudoti virtualios realybės akiniai.

Darbuotojų sveikata. Organizuojamas nemokamas medicininis patikrinimas visiems darbuotojams, kuriems tai atlikti yra būtina. Darbuotojai, kurie dirba lauko sąlygomis, Bendrovės lėšomis yra skiepyti nuo erkinio encefalito. Kasmet visi pageidaujantys darbuotojai nemokamai skiepijami nuo gripo darbo vietoje. Pageidaujantys darbuotojai apdraudžiami papildomu sveikatos draudimu, kuris suteikia galimybę apdraustiems darbuotojams apdraustuoju periodu naudotis tiek valstybinių, tiek privačių sveikatos priežiūros įstaigų paslaugomis: gydytis pasirinktose klinikose, lankytis pas gydytojus specialistus, atlikti įvairius tyrimus, pirkti vaistus, naudotis kitomis sveikatos stiprinimo paslaugomis. Prasidėjus tymų protrūkiui, darbuotojams buvo suorganizuota galimybė pigiau išsiti imunitetą ir, jei reikia, pasiskiepyti nuo tymų. Siekiant aprūpinti darbuotojus pirmos pagalbos priemonėmis regionų administraciniai pastatai buvo aprūpinti defibriliatoriais.

Darbuotojų sveikatos ir saugaus darbo rodikliai (per 2019 m. 9 mėn.)

Darbuotojų incidentai ir nelaimingi atsitikimai (lengvi, sunkūs arba žūtytis)	98 incidentai, iš kurių 59 – autoįvykiai. 10 lengvų nelaimingų atsitikimų: 3 iš jų pakeliui į/iš darbo, 7 iš jų atliekant darbo funkcijas.
Bendrovės objektuose įvykę rangovų darbuotojų darbų saugos ir sveikatos pažeidimai, jų pobūdis bei nelaimingi atsitikimai	Pagrindinės nelaimingų atsitikimų ir incidentų priežastys – neatsargus darbuotojų elgesys darbo vietoje, neatidus vairavimas. Visi nelaimingi atsitikimai iširti. Patikrintos 2.320 rangovų darbo vietos, nustatyti 776 pažeidimai. 21 kartą stabdyti darbai dėl kompleksinių arba grubių pažeidimų. Pobūdis: netinkamas darbų įforminimas, apsaugos priemonių neturėjimas, netinkamai įrengta darbo vieta. Su rangovų darbuotojais įvyko 2 lengvi nelaimingi atsitikimai.

Daugiau informacijos apie Bendrovės darbuotojus ir ryšius su jais – toliau šiame pranešime.

Aplinkos apsauga

Bendrovė savo veikloje siekia tausoti aplinką, taupiai naudoti gamtos išteklius, gamybinėje veikloje diegti modernias, efektyvias ir poveikio aplinkai požiūriu saugias technologijas. Bendrovė vadovaujasi aplinkosaugą reglamentuojančių teisės aktų ir normų reikalavimais, profesionaliai taiko prevencines priemones, mažinančias neigiamą įtaką aplinkai.

Bendrovė vykdo visus jai keliamus aplinkos apsaugos reikalavimus ir savo iniciatyva rūpinasi naujų įrenginių statyba bei senų įrenginių atnaujinimu, kad Bendrovės veikla darytų dar mažesnę įtaką aplinkai.

Bendrovė prisideda prie aplinkos apsaugos savo iniciatyva organizuodama ir prisidedama prie visuomeninių aplinkos tvarkymo akcijų. Susitikimai tarp skirtingų padalinių darbuotojų Bendrovėje organizuojami per vaizdo konferencijas, taip yra mažinamos išlaidos transportui, o aplinka yra mažiau teršiama išmetamosiomis dujomis. Bendrovė skatina jos veikloje naudojamų elektroninių įrenginių, popieriaus tausoją ir rūšiojimą. Darbe Bendrovės darbuotojai naudoja vis mažiau popieriaus, nes vis daugiau dokumentų sutvarkoma elektroniniu būdu per specialią dokumentų valdymo sistemą.

Aplinkosaugos vadybos standarto palaikymas. Bendrovė palaiko aplinkosaugos vadybos standartą ISO 14001. Visame pasaulyje pripažįstamas sertifikatas nurodo, kad bendrovė vadovaujasi svarbiausiais aplinkos apsaugos aspektų identifikavimo, stebėjimo, valdymo ir gerinimo reikalavimais.

Kraštovaizdžio apsauga. Siekiant mažinti poveikį kraštovaizdžiui, vietoje senų elektros oro linijų tiesiami nauji kabeliai vietovėse, kuriose buvusių oro linijų laidai buvo ploni ir pavojingai priartėję prie želdinių, o pasenusi infrastruktūra lėmė daug gedimų. Kabelinės linijos užtikrina patikimesnį elektros tiekimą ir yra saugesnės.

Išteklių tausojimas. Bendrovė turi apie 60 tūkst. klientų ir juos skatina atsakyti popierinių sąskaitų bei atsiskaitymo knygelių, pereiti prie nuotolinių aptarnavimo kanalų ir sąskaitų apmokėjimo internetu. Beveik 95 proc. ESO klientų jau yra perėję prie elektroninių sąskaitų.

Per 2019 m. sausį-rugsėį ESO veikloje susidariusių ir perduotų tvarkyti atliekų kiekis buvo 1.989,691 t.

Iniciatyvos visuomenei

ESO įgyvendina plataus masto ilgalaikės socialinės atsakomybės iniciatyvas, kurias vienija aktyvus tikslinių visuomenės grupių įtraukimas bei saugaus ir efektyvaus energijos naudojimo idėjų sklaidimas.

Per žiniasklaidos priemones – televiziją, radiją, spaudą ir internetą – ir socialinius tinklus siekiama informuoti visuomenę apie saugos principus, kurių būtina laikytis atliekant lauko darbus. Ypatingas dėmesys skiriamas priminimui apie požeminį elektros ir dujų tinklą, taip pat patarimų apie saugų elgesį audrų metu sklaidai. Daug dėmesio skiriama vagysčių, dėl kurių sutrinkdama elektros tinklo veikla, prevencijai ir visuomenės pilietiškumo skatinimui. Probleminiuose regionuose su vietos policijos, bendruomenės, žiniasklaidos atstovais nuolat vyksta tiksliniai susitikimai.

Energetinio efektyvumo didinimui – iniciatyva „Tiek, kiek reikia“. Racionalaus energijos naudojimo skatinimas yra viena iš prioritetinių ESO socialinės atsakomybės krypčių, prisidedanti prie aplinkos ir energetinių išteklių tausojimo bei šalies įsipareigojimų vykdančių Europos Sąjungos klimato kaitos programoms. Projektas skirtas kurti racionaliai gyvenančios visuomenės tradicijas – čia ieškoma racionalaus elektros energijos vartojimo sprendimų, ypatingą dėmesį skiriant verslo, pramonės vartojimui. Ypatingą dėmesį skyrėme individualioms rekomendacijoms susitinkant tiesiogiai, 2018 m. rudenį įvyko konferencijų ciklas pramonės atstovams („Tiek, kiek reikia Pramonei 2018“).

Paramos teikimas

Bendrovė iki 2017 m. paramą teikė per 2014 m. įsteigtą „Lietuvos energijos“ (dabar - UAB „Ignitis grupė“) paramos fondą. Fondas apjungė ir koordinavo visų Grupės įmonių teikiamą paramą visuomenei reikšmingiems projektams, programoms bei veikloms. Šiuo metu Bendrovė paramos neteikia.

Skaidrumas, antikorupcinė veikla

ESO netoleruoja jokių korupcijos apraiškų ir pasisako už sąžiningą verslą ir skaidrų bendravimą su valstybės institucijomis, laikydamosi Antikorupcinės politikos nuostatų, galiojančių visose UAB „Ignitis grupė“ įmonėse (buv. „Lietuvos energijos“ įmonių grupė).

Bendrovė skaidriai moka visus mokesčius, užtikrina jos organizuojamų pirkimų skaidrumą ir reikalauja iš potencialių ir esamų tiekėjų, kad jie veiktų skaidriai ir sąžiningai. Bendrovė elektros energija biržoje prekiauja laikydamosi skaidrumo principo, nedalyvauja jokiuose sandoriuose, kuriuose prašoma kyšių, siūloma elgtis neskaidriai. Bendrovė teikia atsakingoms institucijoms pastebėjimus ir pasiūlymus dėl naujų ar koreguojamų aktualių teisės aktų, vertina jų skaidrumą.

Riziką minimizuoja veikiantys kompleksiniai vidaus kontrolės mechanizmai, skirti nustatyti galimus korupcijos rizikos veiksnius. Korupcijos prevencija yra viena iš įmonės Prevencijos skyriaus funkcijų. ESO nuolat vykdo veiklos kontrolę, tobulina veiklos procesus ir imasi veiksmų nustatytiems pažeidimams ištaisyti, pašalinti kylančias grėsmes geram Bendrovės vardui, Bendrovės darbuotojai periodiškai įgdomi Antikorupcinės politikos temomis – vyksta vadovų susitikimai, darbuotojams inicijuojamos paskaitos ir diskusijos.

Veikia anoniminė pasitikėjimo linija, pasiekama tel. numeriu 1852. Tiek ESO darbuotojai, tiek kiti asmenys, apie pastebėtus etikos pažeidimus gali pranešti apie tai el. paštu pasitikejimolinija@eso.lt arba užpildyti ESO svetainėje esančią [pasitikėjimo linijos formą](#).

Po ataskaitinio laikotarpio, 2019 m. spalio 16 d. Bendrovė pripažinta viena skaidriausių įmonių Lietuvoje, skelbia tyrimą atlikęs „Transparency International“ Lietuvos skyrius (TILS). „Transparency International“ vertino tris pagrindinius kriterijus – įmonės antikorupcines priemones, organizacijos skaidrumą ir finansinių rodiklių atskleidimą. Duomenys buvo vertinami šalies bendrovės lyginant tiek šalies mastu, tiek ir tarptautinių standartų kontekste. ESO, TILS vertinimu, surinko maksimalų vertinimą – 100 proc., o lyginant su ankstesniais laikotarpiais atliktais analogiškais vertinimais, rodiklį pagerino daugiau nei 20 proc.

Skaidrūs pirkimai

Siekiant didinti pirkimų skaidrumą centralizuotą „Ignitis“ grupės įmonių pirkimų funkciją vykdo UAB „Verslo aptarnavimo centras“ (VAC). ESO yra perkančioji organizacija. VAC vykdo pirkimus ir teikia prekių, paslaugų arba darbų viešųjų pirkimų planavimo ir vykdymo paslaugas. Viešieji pirkimai yra centralizuoti, pirkimų procesai – standartizuoti ir sukonzentruoti vienoje internetinėje platformoje.

Siekiant užtikrinti skaidrų ir atvirą viešųjų pirkimų procesą bei atvirą dialogą, VAC kviečia tiekėjus į informacinius susirinkimus, kurių metu pristatomi perkančiųjų organizacijų planuojami didelės vertės pirkimai.

ESO taip pat Centrinės viešųjų pirkimų informacinės sistemos (CVPIS) priemonėmis skelbia visų pirkimų, išskyrus mažos vertės pirkimus, techninių specifikacijų projektus, o apie jų paskelbimą papildomai informuoja savo tinklalapiuose, teikia pirkimų procedūrų ataskaitas ir informaciją apie vykdomus pirkimus.

2019 m. per 9 mėn. baigti 918 Bendrovės inicijuoti pirkimai. Per 9 mėn. gautos 177 pretenzijos dėl Bendrovės vykdytų pirkimų, tik 38 iš jų pripažintos pagrįstomis ir buvo tenkintos.

Atskaitingumas

ESO yra aktyvi Lietuvos atsakingo verslo asociacijos LAVA narė bei Jungtinių Tautų „Pasaulinio susitarimo“ (angl. Global Compact) dalyvė. Siekdama didinti savo atskaitingumą visuomenei, bendrovė kasmet skelbia Socialinės atsakomybės pažangos ataskaitas, kurias skelbia savo tinklalapyje, investuotojams bei „Pasaulinio susitarimo“ svetainės profilyje (www.globalcompact.org).

Naujausia organizacijos ataskaita (ESO Progress Report on Corporate Social Responsibility 2017) paskelbta 2018 metų rugpjūčio 24 d.

Pasaulio banko „Doing Business“ reitingas

2019 m. spalio 24 d. Pasaulio banko paskelbtame „Doing Business 2020“ reitinge Lietuva pagal prisijungimo prie elektros tinklų rodiklį pakilo iš 26 į 15 vietą – 11 pozicijų aukščiau, lyginant su 2019 m. rodikliu (2017 m. - 33 vieta, 2016 m. 55 vieta). Prisijungimo prie elektros tinklų rodiklis, vienas iš 10-ies vertinamų kriterijų, nustatant šalies pažangą bendrame „Doing Business“ reitinge. Šiomet prisijungimo prie elektros tinklo procedūrų skaičius sumažėjo nuo 4 iki 3, atsisakius reikalavimo pateikti Valstybinės energetikos reguliavimo tarybos pažymą apie kliento vidaus elektros tinklo patikrinimą ir pakeičiant ją rangovo pažyma. ESO inicijuoja ir kitus siūlymus, kurie padėtų dar supaprastinti elektros įvedimo procesą. Vienas jų - siekiantiems prisijungti prie elektros skirstymo tinklų nereikėtų pildyti paraiškos. Susumavus visus Pasaulio banko vertinamus rodiklius, Lietuva šiemet pakilo 3 pozicijomis aukščiau ir užima 11 vietą iš 190 pasaulio valstybių.

BENDROVĖ IR BENDROVĖS VALDYMO ORGANAI

13 lentelė. Informacija apie Bendrovę ir jos kontaktiniai duomenys

Bendrovės pavadinimas	AB „Energijos skirstymo operatorius“
Įmonės kodas	304151376
Įstatinis kapitalas	259 442 796,57 eurų
Buveinės adresas	Aguonų g. 24, LT-03212 Vilnius
Telefonas	(8 5) 277 7524
Faksas	(8 5) 277 7514
Elektroninis paštas	info@eso.lt
Tinklalapis	www.eso.lt
Teisinė – organizacinė forma	Akcinė bendrovė
Įregistravimo data ir vieta	2015 m. gruodžio 11 d. Lietuvos Respublikos juridinių asmenų registras
Registras, kuriame kaupiami ir saugomi duomenys apie bendrovę	Juridinių asmenų registras
Registro tvarkytojas	VĮ Registrų centras

ESO veiklą pradėjo 2016 metų sausio 1 d., sujungus AB LESTO ir AB „Lietuvos dujos“. ESO perėmė LESTO ir „Lietuvos dujų“ turtą, teises ir pareigas, taip pat visą ilgalaikį ir trumpalaikį turtą, ilgalaikius ir trumpalaikius finansinius ir kitus įsipareigojimus, gautinas ir mokėtinas sumas pagal LESTO ir „Lietuvos dujų“ sudarytas sutartis ar kitais pagrindais kylančias prievolės.

Pagrindinės ESO funkcijos: elektros energijos ir gamtinių dujų skirstymas, garantinis elektros ir dujų tiekimas, elektros ir dujų įvedimas, elektros ir dujų skirstymo tinklų eksploatavimas, priežiūra, valdymas ir plėtra, jų saugumo ir patikimumo užtikrinimas.

ESO geografinė rinka - visa Lietuva.

Informacija apie bendrovės filialus ir atstovybes

Bendrovėje filialų ir atstovybių nėra.

Dukterinės bendrovės ir susijusios įmonės

ESO priklauso vienai didžiausių energetikos įmonių grupių Baltijos šalyse – UAB „Ignitis grupė“ (iki 2019 m. rugsėjo 6 d. buvęs pavadinimas „Lietuvos energija“, UAB), kuri valdo 94,98 proc. Bendrovės akcijų.

2019 m. rugsėjo 30 d. ESO dukterinių bendrovių neturėjo.

Ataskaitos pasirašymo dieną ESO bendrai su kitomis įmonėmis valdė UAB Verslo aptarnavimo centrą ir UAB „Ignitis grupės paslaugų centras“ (iki 2019 m. rugsėjo 6 d. buvęs pavadinimas UAB „Technologijų ir inovacijų centras“).

14 lentelė. Pagrindinė informacija apie susijusias įmones

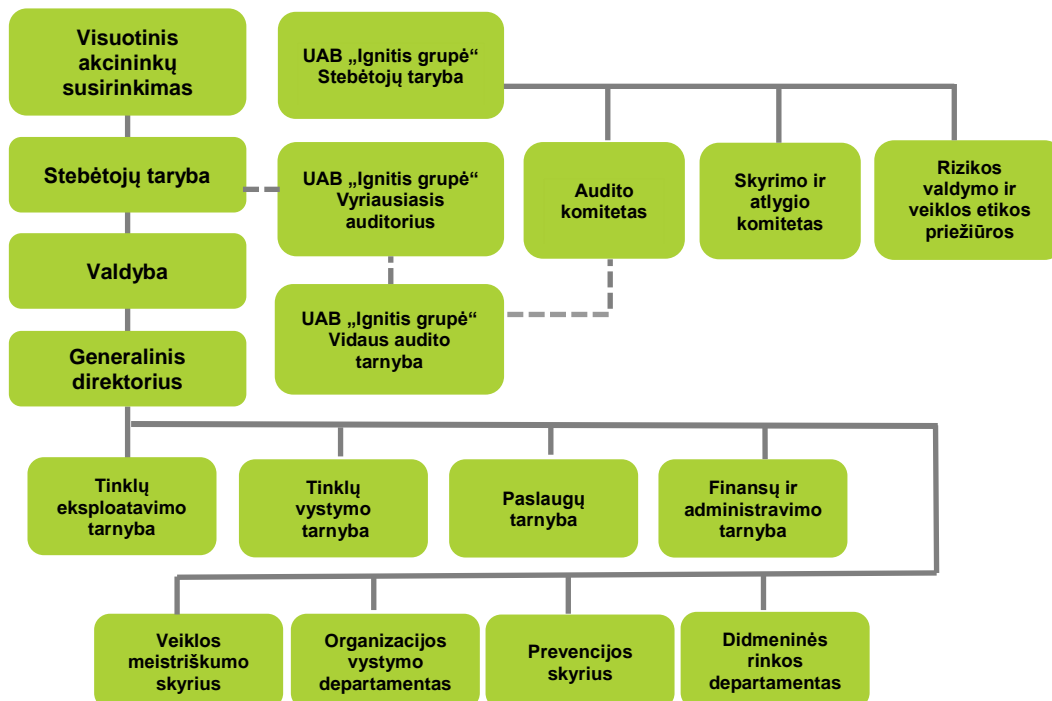
	UAB „Ignitis grupės paslaugų centras“	UAB „Verslo aptarnavimo centras“
Adresas	A. Juozapavičiaus g. 13, Vilnius	P. Lukšio g. 5B, Vilnius
Įregistravimo data	2013 m. gruodžio 4 d.	2014 m. liepos 30 d.
Įmonės kodas	303200016	303359627
Telefonas	(8 5) 278 2272	(8 5) 259 4400
Faksas	(8 5) 278 2299	(8 5) 259 4401
Elektroninis paštas	gpc@ignitis.lt	vac@ignitis.lt
Tinklalapis	www.ignitisgrupe.lt	www.ignitisgrupe.lt
ESO valdoma kapitalo dalis (2019 m. rugsėjo 30 d.)	26,84 proc.	22,25 proc.
Pagrindinės veiklos pobūdis	Informacinių technologijų ir telekomunikacijų paslaugų teikimas energetikos sektoriaus įmonėms	Viešųjų pirkimų organizavimas ir vykdymas, buhalterinės apskaitos, darbo santykių administravimo, klientų aptarnavimo, žmogiškųjų išteklių administravimo, teisinių paslaugų, komunikacijos paslaugų, veiklos efektyvumo konsultacijų ir mokymų teikimas.

Informacija apie didesnius susijusių šalių sandorius

Informacija apie susijusių šalių sandorius pateikiama 2019 m. sausio–rugsėjo mėn. tarpinių finansinių ataskaitų aiškinamajame rašte.

Bendrovės valdymas

7 paveikslas. Bendrovės organizacinė struktūra (2019 m. rugsėjo 30 d. duomenimis)



Šio pranešimo pasirašymo dieną, pagal Bendrovės įstatus, Bendrovės organai yra:

- visuotinis akcininkų susirinkimas,
- kolegialus priežiūros organas – stebėtojų taryba,
- kolegialus valdymo organas – valdyba,
- vienasmenis valdymo organas – generalinis direktorius.

UAB „Ignitis grupė“ įmonių grupėje galioja UAB „Ignitis grupė“ įmonių grupės lygių galimybių politika, kuri reglamentuoja lygių galimybių įgyvendinimo ir vykdymo priežiūros principus bei šių principų įgyvendinimo priemones UAB „Ignitis grupė“ įmonių grupės įmonėse. Šioje politikoje nustatyti lygių galimybių principai taikomi ne tik visų be išimties darbuotojų atrankai, bet ir bendrovių valdymo ir priežiūros organų narių atrankai.

Įstatų pakeitimo tvarka

ESO įstatai gali būti keičiami tik visuotiniame akcininkų susirinkime.

Visuotinis akcininkų susirinkimas

Bendrovės visuotinis akcininkų susirinkimas yra aukščiausias Bendrovės organas.

Visuotinio akcininkų susirinkimo kompetenciją, sušaukimo ir sprendimų priėmimo tvarką nustato įstatymai, kiti teisės aktai ir Bendrovės įstatai. Per ataskaitinį laikotarpį Bendrovės akcininkai turėjo vienodas teises (turtines ir neturtines), numatytas įstatymuose, kituose teisės aktuose bei Bendrovės įstatuose. Nė vienas Bendrovės akcininkas neturėjo jokių specialių kontrolės teisių, visų akcininkų teisės yra vienodos.

Bendrovės valdymo organai per ataskaitinį laikotarpį sudarė tinkamas sąlygas įgyvendinti Bendrovės akcininkų teises.

Per ataskaitinį laikotarpį įvyko vienas eilinis visuotinis akcininkų susirinkimas ir vienas neeilinis visuotinis akcininkų susirinkimas. 2019 m. balandžio 30 d. įvykusiame eiliniame visuotiniame akcininkų susirinkime tiesiogiai dalyvauti užsiregistravo 2 akcininkai, 2019 m. vasario 22 d. įvykusiame neeiliniame visuotiniame akcininkų susirinkime tiesiogiai dalyvauti neužsiregistravo nei vienas Bendrovės akcininkas.

2019 m. balandžio 30 d. įvykusiame Bendrovės eiliniame visuotiniame akcininkų susirinkime dalyvavo Bendrovės generalinis direktorius (valdybos pirmininkas) ir Finansų ir administravimo tarnybos direktorius (valdybos narys).

Informacija apie akcininkų balsavimo rezultatus šiuose ir ankstesniuose visuotiniuose akcininkų susirinkimuose pateikiama Bendrovės interneto svetainės skiltyje „Investuotojams“.

Bendrovės stebėtojų taryba

ESO stebėtojų taryba – kolegialus priežiūros organas. Stebėtojų tarybos kompetenciją, sprendimų priėmimo bei narių rinkimo ir atšaukimo tvarką nustato įstatymai, kiti teisės aktai ir Bendrovės įstatai. 2019 m. birželio 3 d. įregistravus naujus ESO įstatus, stebėtojų tarybą sudaro penki nariai, kurie yra renkami visuotiniame akcininkų susirinkime ketverių metų kadencijai.

Ataskaitinio laikotarpio pradžioje Bendrovės stebėtojų taryboje dirbo Darius Maikštėnas, Darius Kašauskas ir Kęstutis Betingis.

Numatoma šio pranešimo paskelbimo dieną veikiančios stebėtojų tarybos kadencijos pabaiga – 2022 m. kovo 30 d.

Per ataskaitinį laikotarpį iš viso įvyko 10 ESO stebėtojų tarybos posėdžių, visuose jų dalyvavo visi tuo metu išrinkti stebėtojų tarybos nariai.

15 lentelė. ESO stebėtojų tarybos sudėtis (2019 m. rugsėjo 30 d. duomenimis) *

		
Darius Maikštėnas Pirmininkas	Darius Kašauskas Narys	Kęstutis Betingis Nepriklausomas narys
Išrinktas nuo: 2018 m. kovo 30 d.	Išrinktas nuo: 2018 m. kovo 30 d.	Išrinktas nuo: 2018 m. gegužės 28 d.
Kadencijos pabaiga: 2022 m. kovo 30 d.	Kadencijos pabaiga: 2022 m. kovo 30 d.	Kadencijos pabaiga: 2022 m. kovo 30 d.
Išsilavinimas		
Harvardo verslo mokykla, Vadybos programa (angl. General Management Program); Baltijos vadybos institutas, Verslo administravimo magistro laipsnis;	ISM Vadybos ir ekonomikos universitetas, Socialinių mokslų ekonomikos krypties doktorantūros studijos;	Vilniaus universitetas, Teisės magistro laipsnis; Lietuvos viešojo administravimo institutas, Organizacijų lyderių mokymo

Kauno technologijos universitetas, Verslo vadybos bakalauro laipsnis	ISM Vadybos ir ekonomikos universitetas, BI Norvegijos verslo mokykla, Vadybos magistro laipsnis; Vilniaus universitetas, Ekonomikos magistro laipsnis	programa prokuratūros vadovams (OLYMP-38)
Pagrindinė darbovietė ir užimamos pareigos		
UAB „Ignitis grupė“, valdybos pirmininkas, generalinis direktorius	UAB „Ignitis grupė“ valdybos narys, Finansų ir išdžo direktorius	Advokatų Betingio ir Ragaišio kontora, advokatas
Dalyvavimas kitų įmonių ir organizacijų veikloje		
Įmonės, įstaigos, organizacijos pavadinimas, pareigos	Įmonės, įstaigos, organizacijos pavadinimas, pareigos	Įmonės, įstaigos, organizacijos pavadinimas, pareigos
„WIDER COMMUNICATIONS INCORPORA-TED“, DELAWARE CORPORATION, USA akcininkas, valdybos narys (iki 2019-05-21); „WIDER COMMUNICATIONS LIMITED“, PRI-VATE LIMITED COMPANY, UK vienasmenis valdybos narys (iki 2019-05- 21)	UAB Duomenų logistikos centras, valdybos pirmininkas; Lietuvos energijos paramos fondas, valdybos narys; 288-oji DNSB „Vingis“ revizijos komisijos narys; UAB Energetikos paslaugų ir rangos organizacija, valdybos pirmininkas.	–
Turima didesnė kaip 5 proc. kitų įmonių kapitalo ir balsų dalis		
–	–	–
Per 2019 m. sausio – rugsėjo mėn. priskaičiuotos pinigų sumos, eurų** (už veiklą stebėtojų taryboje)		
–	–	8.475,92

*2019 m. spalio 15 d. vykusiam neeiliniame visuotiniame Bendrovės akcininkų susirinkime buvo išrinkti 2 stebėtojų tarybos nariai: nepriklausoma stebėtojų tarybos narė Žaneta Kovaliova ir darbuotojų atstovė Bendrovės stebėtojų taryboje Dalia Jakutavičė, kurios savo kaip Bendrovės stebėtojų tarybos narių pareigas pradėjo eiti pasibaigus jas išrinkusiam neeiliniam visuotiniam Bendrovės akcininkų susirinkimui.

**ESO įstatuose numatyta: „Su stebėtojų tarybos nariais gali būti sudaromos sutartys dėl veiklos stebėtojų taryboje, kuriose numatomos jų teisės, pareigos ir atsakomybė. Nepriklausomiems stebėtojų tarybos nariams visuotinio akcininkų susirinkimo sprendimu gali būti mokamas atlygis už veiklą stebėtojų taryboje. Stebėtojų tarybos narių sutarčių sąlygas bei nepriklausomumo kriterijus, vadovaujantis teisės aktų nustatytais reikalavimais ir gerąja bendrovių valdymo praktika, nustato visuotinis akcininkų susirinkimas.“

Bendrovės valdyba

ESO Valdyba - kolegialus Bendrovės valdymo organas. Valdybos kompetenciją, sprendimų priėmimo, narių rinkimo ir atšaukimo tvarką nustato įstatymai, kiti teisės aktai, Bendrovės įstatai ir valdybos darbo reglamentas.






Bendrovės valdybos sudėtis ataskaitiniu laikotarpiu nebuvo keista.

Numatoma šio pranešimo paskelbimo dieną veikiančios valdybos kadencijos pabaiga – 2022 m. gruodžio 27 d.

Per ataskaitinį laikotarpį įvyko 24 ESO valdybos posėdžiai, visuose dalyvavo visi tuo metu buvę išrinkti valdybos nariai.

Daugiau informacijos apie Bendrovės valdybos narius pateikiama lentelėje žemiau, jų išsilavinimo bei profesinės patirties aprašymą galima rasti Bendrovės interneto svetainės skiltyje „Apie mus→Vadovybė“.

16 lentelė. ESO valdybos sudėtis (2019 m. rugsėjo 30 d. duomenimis)

				
Mindaugas Keizeris Valdybos pirmininkas Generalinis direktorius	Augustas Dragūnas Valdybos narys	Renaldas Radvila Valdybos narys	Virgilijus Žukauskas Valdybos narys	Ovidijus Martinonis Valdybos narys
Generalinio direktoriaus pareigas eina nuo: 2018 m. spalio 8 d., valdybos pirmininko pareigas eina nuo 2018 m. gruodžio 27 d. Kadencijos pabaiga: 2022 m. gruodžio 27 d.	Pareigas eina nuo: 2018 m. gruodžio 27 d. Kadencijos pabaiga: 2022 m. gruodžio 27 d.	Pareigas eina nuo: 2018 m. gruodžio 27 d. Kadencijos pabaiga: 2022 m. gruodžio 27 d.	Pareigas eina nuo: 2018 m. gruodžio 27 d. Kadencijos pabaiga: 2022 m. gruodžio 27 d.	Pareigas eina nuo: 2018 m. gruodžio 27 d. Kadencijos pabaiga: 2022 m. gruodžio 27 d.
Išsilavinimas				

Vilniaus universitetas, Verslo administravimo ir vadybos bakalauro laipsnis; Vilniaus universitetas, Tarptautinio verslo magistro laipsnis; Baltic institute of corporate governance, Professional board member	Vilniaus universitetas, Verslo vadybos ir administravimo magistro laipsnis	ISM vadybos ir ekonomikos universitetas, Vadovų studijų magistro laipsnis Vilniaus universitetas, Ekonomikos bakalauro laipsnis	Kauno technologijos universitetas, Tarptautinės prekybos magistro laipsnis ir Elektros inžinerijos bakalauro laipsnis	Kauno technologijos universitetas, Telekomunikacijų ir elektronikos bakalauro ir magistro laipsnis
Pagrindinė darbovietė ir užimamos pareigos				
ESO generalinis direktorius	ESO Finansų ir administravimo tarnybos direktorius	ESO Paslaugų tarnybos direktorius	ESO Tinklų eksploatavimo tarnybos direktorius	ESO Tinklų vystymo tarnybos direktorius
Dalyvavimas kitų įmonių ir organizacijų veikloje				
UAB „Ignitis grupės paslaugų centras“ (iki 2019 m. rugsėjo 6 d. buvęs pavadinimas UAB „Technologijų ir inovacijų centras“), valdybos narys UAB Verslo aptarnavimo centras, valdybos narys Lietuvos atstovas Europos skirstymo sistemos operatorių asociacijoje (E.DSO) Nacionalinės Lietuvos energetikos asociacijos tarybos narys Lietuvos energijos paramos fondas, valdybos pirmininkas				
Turima didesnė kaip 5 proc. kitų įmonių kapitalo ir balsų dalis				
–	–	–	–	–
Per 2019 m. sausio–rugsėjo mėn. priskaičiuotos pinigų sumos, eurų (už veiklą valdyboje)*				
16.335	11.700	11.700	11.700	11.700

Bendrovės vadovai

Bendrovės vadovas – generalinis direktorius – vienasmenis Bendrovės valdymo organas. Generalinio direktoriaus kompetenciją, rinkimo ir atšaukimo tvarką nustato įstatymai, kiti teisės aktai ir Bendrovės įstatai. Generalinį direktorių renka ir atšaukia bei atleidžia iš pareigų Bendrovės valdyba. Generalinis direktorius organizuoja Bendrovės veiklą, jai vadovauja, veikia Bendrovės vardu ir vienvaldiškai sudaro sandorius, išskyrus Bendrovės įstatų ir teisės aktų numatytus atvejus.

17 lentelė. Informacija apie priskaičiuotas pinigų sumas ESO generaliniam direktoriui ir vyr. finansininkui*

	Darbo užmokestis 2019 m. sausio–rugsėjo mėn., eurų	Kintamoji atlygio dalis už praėjusių metų rezultatus, išmokėta per 2019 m. sausio–rugsėjo mėn., eurų	Iš viso 2019 m. sausio–rugsėjo mėn. eurų
Generalinis direktorius Mindaugas Keizeris	55.218	25.189**	80.407

* Nuo 2014 m. gruodžio 1 d. apskaitos funkcija iš Bendrovės buvo iškelta į įmonę UAB Verslo aptarnavimo centras, todėl Bendrovėje neliko apskaitos funkcija atliekančių darbuotojų ir vyr. finansininko pareigybės. UAB Verslo aptarnavimo centras Bendrovei teikia visas apskaitos paslaugas nuo pirminių dokumentų suvedimo į apskaitos programas iki finansinių ataskaitų parengimo.

** Iš jų – 19.862 eurai atidėta Kintamoji atlyginimo dalis (KAD) už 2017 ir 2018 metus: einant „Lietuvos energijos“ (LE), UAB Strategijos ir plėtros direktoriaus pareigas nuo 2017 sausio 1 d. iki 2018 vasario 11 d.; laikinai einant LE generalinio direktoriaus pareigas nuo 2017 rugsėjo 23 d. iki 2018 vasario 11 d.; už LE Korporatyvinio valdymo direktoriaus pareigų ėjimą nuo 2018 vasario 12 d. iki 2018 spalio 7 d. KAD už ESO bendrovės generalinio direktoriaus pareigų ėjimą nuo 2018 spalio 8 d. iki 2018 gruodžio 31 d. sudaro 5.327 eurus.

ESO nėra perleidusi turto valdymo ar suteikusi garantijų organų nariams. Per 2019 m. sausio–rugsėjo mėnesius Bendrovė neskyrė valdymo organų nariams paskolų, nesuteikė garantijų ir laidavimų, kuriais būtų užtikrintas jų prievolių vykdymas.

Bendrovės darbuotojai

Bendrovės personalo politika orientuota į darbuotojų nuolatinį tobulėjimą bei organizacijos kultūros formavimą, užtikrinantį didesnę vertės kūrimą klientams, partneriams ir visuomenei. Bendrovėje 2019 m. rugsėjo 30 d. faktiškai dirbo 2.361*.

18 lentelė. ESO darbuotojų struktūra pagal kategorijas

Darbuotojų kategorija	Darbuotojų skaičius 2019-09-30
Įmonės vadovas	1
Aukščiausio lygmens vadovai	5
Vidurinio lygmens vadovai	196
Ekspertai, specialistai	1.551
Darbininkai	608
Visi darbuotojai	2.361*

* Tai, faktiškai dirbančių darbuotojų skaičius, į kurį neįtraukiami darbuotojai esantys nėštumo ir gimdymo ar vaiko priežiūros atostogose bei karinėje tarnyboje.

19 lentelė. ESO darbuotojų struktūra pagal išsilavinimą

Išsilavinimas	Darbuotojų skaičius 2019-09-30
Aukštasis	60,43 %
Aukštesnysis	13,60 %
Vidurinis ir profesinis	25,67 %
Kita	0,30 %

Atlygio standartas

ESO taikomas *Ignitis Grupės* atlygio standartas, kuris leidžia teisingai įvertinti darbuotojus už atliktą darbą pagal pasiektus rezultatus, kurią vertę organizacijai ir komandai. Kuriant atlygio standartą buvo naudota „Korn Ferry“ metodika, kuri užtikrina objektyvų pareigybių vertinimą pagal reikiama išsilavinimą, problemų sudėtingumą ir atsakomybės lygį, kuris tenka konkrečiai pareigybei. Šis standartas leidžia efektyviai valdyti Bendrovės išlaidas ir užtikrina, kad ESO strateginiai tikslai bei verslo valdymo logika atsispindėtų darbo užmokesčio sistemoje.

Bendrovės darbuotojų atlygio paketą sudaro finansinis, nefinansinis ir emocinis atlygis. Finansinio atlygio sistema apima kiekvieną mėnesį mokamą darbuotojo darbo sutartyje nurodytą pastoviąją atlygio dalį, taip pat pasiekus nustatytus veiklos rezultatus - kintamąją atlygio dalį bei Kolektyvinėje sutartyje numatytas priemokas (už viršvalandinį, naktinį darbą ir pan.).

Nefinansinis atlygis yra netiesioginė darbuotojų atlygio forma, kurią Bendrovė pasitelkia savo darbuotojų pastangų, įsitraukimo bei lojalumo skatinimui, darbuotojų gerovės bei veiklos Bendrovėje praturtinimui. Tai įvairūs Bendrovės renginiai, pripažinimas ir įvertinimas apdovanojant ypač gerų veiklos rezultatų pasiekusius darbuotojus, sveikatingumo skatinimas, sveikatos draudimas ir darbuotojų ugdymas.

Emocinis atlygis yra sunkiai išmatuojamas, tačiau didelę reikšmę darbuotojų įsitraukimui į įmonės veiklą turintis veiksnys, kuris apima Bendrovės reputaciją, organizacinę kultūrą ir vertybes, suteikiamas karjeros galimybes, vykdomas įvairias vidines komunikacijos programas – darbuotojai turi galimybę dalintis savo idėjomis, užduoti rūpimus klausimus, susipažinti su kitų padalinių kasdienine veikla.

20 lentelė. ESO darbuotojų vidutinis darbo užmokestis

Darbuotojų kategorija	Vidutinis darbo užmokestis, eurų (Iki mokesčių) 2019 m. sausis–rugsėjis
Įmonės vadovas	8.781
Aukščiausio lygmens vadovai	6.559
Vidurinio lygmens vadovai	2.984
Ekspertai, specialistai	1.736
Darbininkai	1.416
Visi darbuotojai	1.773*

* Vidutinis darbo užmokestis susideda iš Pastoviosios atlyginimo dalies (darbo užmokestis, atostoginiai, trumpalaikės ligos išmokos, už darbą poilsio ir švenčių dienomis, esant ekstremalioms situacijoms) ir Kintamos atlygio dalies (proporcingai išskaičiuotos už 1 mėn.).

Kolektyvinė sutartis

ESO su socialiniais partneriais yra pasirašiusi kolektyvinę sutartį, kuri užtikrina didesnę apsaugą ESO dirbantiems darbuotojams ir daugiau papildomų naudų, kurios nenumatytos Lietuvos Respublikos Darbo kodekse. Kolektyvinės sutarties tikslas – užtikrinti efektyvų Bendrovės darbą bei atstovauti visų Bendrovės darbuotojų teisėms ir teisėtiems interesams. Sutartyje nustatytos darbo, darbo apmokėjimo, socialinės, ekonominės ir profesinės sąlygos bei garantijos, kurios nėra

reglamentuojamos įstatymų, kitų norminių teisės aktų. Darbuotojams taikomos papildomos garantijos (išmokos nelaimingų atsitikimų, ligos, artimųjų mirties atvejais, parama gimus vaikui, papildomos mokamų atostogų dienos gimus vaikui, sudarius santuoką bei kitais atvejais).

Profesinės sąjungos

Bendrovė palaiko darbuotojų būrimąsi į savanoriškas profesines sąjungas ir su jomis glaudžiai bendradarbiauja. 2019 m. balandžio 15 d. pirmoji Lietuvoje pasirašė susitarimą su visomis 7-iomis įmonėje veikiančiomis profesinėmis sąjungomis, kuriame numatyta įtraukti profesinių sąjungų deleguotą darbuotojų atstovą į stebėtojų tarybą ir kartu siekti abiem pusėms svarbių tikslų. Taip pat kas ketvirtį organizuojami susitikimai, kuriuose aptariami Bendrovėje vykdomi strateginiai projektai. Profsąjungų atstovai visada dalyvauja darbo grupėse, kai nagrinėjami su darbuotojais susiję (darbuotojų darbo sąlygų, darbo apmokėjimo ir socialiniai) klausimai.

Kompetencijų ugdymas

ESO daug dėmesio skiria darbuotojų kompetencijų ugdymui. Ugdymo planai yra sudaromi kasmet, atsižvelgus į bendrovės tikslus ir darbuotojų kompetencijos atitikimą šiems tikslams pasiekti. Organizuojant mokymus, daug dėmesio skiriama efektyviam ir kokybiškam elektros ir dujų skirstomųjų tinklų priežiūros užtikrinimui, klientų aptarnavimui bei darbų saugai.

2019 m. sausio–rugsėjo mėnesiais profesiniuose privalomuosiuose mokymuose, kurių pabaigoje išduodami specialiuosius darbus atlikti leidžiantys pažymėjimai, dalyvavo 1.557 dalyviai. Darbuotojai mokėsi darbuotojų saugos ir sveikatos mokymuose, gaisrinės saugos, degių dujų sistemų eksploatavimo ir darbų elektros įrenginiuose, ypatingo statinio SDV profesinių ir teisinių žinių ir pirmos pagalbos mokymuose.

2019 m. sausio–rugsėjo mėnesiais bendruosiuose mokymuose dalyvavo 684 dalyviai. Bendrieji mokymai organizuojami tiek siunčiant pavienius darbuotojus į išorinių tiekėjų organizuojamus seminarus ir konferencijas (Lietuvoje ir užsienyje), tiek formuojant grupes Bendrovės viduje.

Bendrovė į kompetencijų ugdymo programas siekia įtraukti vidinius darbuotojus – vidinius lektorius, turinčius specifinių žinių ir įgūdžių bei galinčius jomis dalintis su kitais, taip pat investuoja į šių darbuotojų apmokymą. Per 2019 m. sausio-rugsėjo mėnesiais vidiniuose mokymuose dalyvavo 526 dalyviai. Darbuotojai savo žinias gilino asmens duomenų apsaugos, asmeninio efektyvumo ir viešojo klabėjimo mokymuose, domėjosi energetikos sritimis įmonių grupėje, gilino MS Excel ir pardavimų įgūdžius, dalyvavo naujokų mokymuose.

Rengiant mokymų programas glaudžiai bendradarbiaujama su mokymų tiekėjais bei vykdomos mokymų įvertinimo apklausos. ESO taip pat nuolat bendradarbiauja su gamintojais, įrangos tiekėjais, kurie dalinasi savo žiniomis su darbuotojais, pristatydami naujoves energetikos srityje.

2019 m. sausį-rugsėjį ESO iš dalies finansavo 12 darbuotojų studijas Lietuvos aukštosiose mokyklose, siekiant kelti darbuotojų kvalifikaciją bei ugdyti vadovų kompetencijas. Darbuotojai turi galimybę studijuoti su bendrovės veikla susijusiose energetikos bei vadybinių studijų programose.

Praktikos galimybės

ESO aktyviai bendradarbiauja su mokymo įstaigomis ir sudaro sąlygas universitetų bei kolegijų studentams pritaikyti teorines žinias bei įgyti praktinių įgūdžių. Per 2019 m. sausio-rugsėjo mėnesius praktiką ESO atliko 30 studentų. Praktiką Bendrovėje atlieka ne tik studentai, kuriems yra organizuojama privaloma praktika, bet taip pat suteikiama galimybė motyvuotiems bei entuziastingiems studentams atlikti praktiką savanoriškai.

Bendrovės partnerystė su kitomis Lietuvos talentų pritraukimo programomis taip pat labai sėkminga – šiemet įdarbinome 2 specialistus po stažuotės ESO, kurie yra baigę energetikos mokslus užsienio universitetuose.

Reikšmingi susitarimai

Reikšmingų susitarimų, kurių šalis yra Bendrovė ir kurie įsigaliotų, pasikeistų ar nutrūktų pasikeitus Bendrovės kontrolei, sudaryta nebuvo.

Bendrovės ir jos organų narių ar darbuotojų susitarimų, numatančių kompensaciją, jei jie atsistatydintų arba būtų atleisti be pagrįstos priežasties arba jei jų darbas baigtųsi dėl Bendrovės kontrolės pasikeitimo, sudaryta nebuvo.

Žalingi sandoriai

Per ataskaitinį laikotarpį Bendrovės vardu sudarytų žalingų sandorių (neatitinkančių Bendrovės tikslų, esamų įprastų rinkos sąlygų, pažeidžiančių akcininkų ar kitų asmenų grupių interesus ir pan.), turėjusių ar ateityje galinčių turėti neigiamos įtakos Bendrovės veiklai ir (arba) veiklos rezultatams, taip pat sandorių, sudarytų esant interesų konfliktui tarp Bendrovės vadovų, kontroliuojančių akcininkų ar kitų susijusių šalių pareigų Bendrovei ir jų privačių interesų ir (arba) kitų pareigų, sudaryta nebuvo.

ESMINIAI ĮVYKIAI BENDROVĖS VEIKLOJE

Esminiai įvykiai per ataskaitinį laikotarpį

ESO, vykdydama savo prievolės pagal jai taikomus vertybinių popierių rinką reglamentuojančius teisės aktus, esminius įvykius bei kitą reglamentuojamą informaciją skelbia visos Europos Sąjungos mastu. Su Bendrovės skelbiama informacija galima susipažinti Bendrovės tinklalapyje (www.eso.lt > „Investuotojams“) ir AB NASDAQ OMX Vilnius tinklalapyje (<https://www.nasdaqbaltic.com>).

21 lentelė. ESO nuo 2019-01-01 iki 2019-09-30 skelbė šią esminių įvykių informaciją

Data	Esminis įvykis
2019-01-18	Dėl ESO strategijos iki 2030 m. patvirtinimo
2019-01-31	Dėl ESO neeilinio visuotinio akcininkų susirinkimo sušaukimo
2019-01-31	ESO preliminarūs 2018 m. 12 mėnesių rezultatai
2019-02-14	Dėl 2018 m. investicijų plano suderinimo
2019-02-22	Dėl Bendrovės neeilinio visuotinio akcininkų susirinkimo sprendimų
2019-02-28	ESO 2018 m. preliminarūs rezultatai: istorinės investicijos ir veiklos išgryninimas
2019-02-28	Preliminarūs ESO 2019 m. 1 mėnesio rezultatai
2019-03-06	Dėl teismo priimto sprendimo
2019-03-27	Dėl AB „Energijos skirstymo operatorius“ komercinių paslaugų atsisakymo
2019-03-29	Preliminarūs ESO 2019 m. 2 mėnesių rezultatai
2019-03-29	Dėl AB „Energijos skirstymo operatorius“ eilinio visuotinio akcininkų susirinkimo sušaukimo, darbotvarkės ir darbotvarkėje numatytų klausimų sprendimų projektų
2019-04-02	Dėl sprendimo atsisakyti skundo administraciniame teisme dėl Valstybinės kainų ir energetikos kontrolės komisijos priimto nutarimo dėl 2019 m. elektros energijos skirstymo kainų viršutinių ribų
2019-04-12	Kvietimas į „Lietuvos energijos“ grupės 2018 metų finansinių rezultatų ir 2019 metų planų pristatymą internetiniame seminare
2019-04-15	Dėl AB „Energijos skirstymo operatorius“ eilinio visuotinio akcininkų susirinkimo darbotvarkės papildymo ir darbotvarkėje numatytų klausimų sprendimų projektų.
2019-04-15	Atnaujinta: Dėl AB „Energijos skirstymo operatorius“ eilinio visuotinio akcininkų susirinkimo darbotvarkės papildymo ir darbotvarkėje numatytų klausimų sprendimų projektų.
2019-04-30	Dėl AB „Energijos skirstymo operatorius“ eilinio visuotinio akcininkų susirinkimo sprendimų
2019-04-30	ESO 2019 m. pirmojo ketvirčio rezultatai: stabiliai augančios investicijos ir neslūgstantis naujų klientų srautas
2019-05-03	Dėl „Energijos skirstymo operatorius“, AB, 2018 metų metinės informacijos
2019-05-31	Preliminarūs ESO 2019 m. 4 mėnesių rezultatai
2019-06-28	Preliminarūs ESO 2019 m. 5 mėnesių rezultatai
2019-07-31	Atnaujintas „Energijos skirstymo operatorius“ 10 metų investicijų planas
2019-07-31	Preliminarūs ESO 2019 m. 6 mėnesių rezultatai
2019-08-02	Pritarta 2020–2023 m. numatytoms įgyvendinti ESO investicijoms
2019-08-06	Dėl ESO Stebėtojų tarybos narių nominavimo
2019-08-30	ESO 2019 m. neaudituoti 6 mėn. rezultatai: augantis naujų klientų skaičius ir gerėjantys prijungimo terminai
2019-08-30	Preliminarūs ESO 2019 m. 7 mėnesių rezultatai
2019-09-19	Dėl Išmaniųjų skaitiklių projekto investicijos suderinimo su Valstybine energetikos reguliavimo taryba
2019-09-19	Dėl AB „Energijos skirstymo operatorius“ neplaninio Valstybinės energetikos reguliavimo tarybos patikrinimo
2019-09-23	Dėl AB „Energijos skirstymo operatorius“ neeilinio visuotinio akcininkų susirinkimo sušaukimo

22 Lentelė. Pranešimai apie esminius įvykius po ataskaitinio laikotarpio pabaigos - nuo 2019-10-01

Data	Esminis įvykis
2019-10-01	Preliminarūs ESO 2019 m. 8 mėnesių rezultatai
2019-10-03	Dėl 2019 m. gamtinių dujų sektoriaus investicijų plano suderinimo
2019-10-15	Dėl AB „Energijos skirstymo operatorius“ neeilinio visuotinio akcininkų susirinkimo priimtų sprendimų
2019-10-17	Dėl elektros skirstymo paslaugų kainų viršutinių ribų 2020 metams nustatymo
2019-10-21	Dėl UAB Verslo aptarnavimo centro ir UAB „Ignitis grupės paslaugų centras“ reorganizavimo inicijavimo

KITA SVARBI INFORMACIJA

Pagrindiniai vidaus kontrolės ir rizikos valdymo sistemų, susijusių su konsoliduotų finansinių ataskaitų sudarymu, požymiai

Informacija apie NASDAQ Vilnius listinguojamų bendrovių valdymo kodekso laikymąsi Bendrovės finansinės ataskaitos rengiamos pagal ES patvirtintus Tarptautinius finansinės atskaitomybės standartus (TFAS).

Bendrovei apskaitos paslaugas teikiančios įmonės darbuotojai prižiūri, kad finansinės ataskaitos būtų tinkamai rengiamos, rūpinasi, kad duomenys būtų surinkti laiku ir teisingai. Bendrovės finansinių ataskaitų rengimas, vidaus kontrolės ir finansinės rizikos valdymo sistemos, teisės aktai, reglamentuojantys finansinių ataskaitų sudarymą, yra kontroliuojami ir valdomi.

Alternatyvūs veiklos rodikliai

Veiklos rodiklių paaiškinimus galima rasti:

<http://www.eso.lt/lt/investuotojams/alternatyvus-veiklos-rodikliai.html>
