

Atsakingų asmenų patvirtinimas

Vadovaudamiesi Lietuvos Respublikos vertybinių popierių įstatymu ir Lietuvos banko valdybos nutarimu patvirtintomis Periodinės ir papildomos informacijos rengimo ir pateikimo taisyklėmis, mes, AB „Linus Agro Group“ generalinis direktorius Darius Zubas ir finansų direktorius Mažvydas Šileika, patvirtiname, kad AB „Linus Agro Group“ 2020–2021 finansinių metų dvylikos mėnesių neaudituosios konsoliduotosios finansinės ataskaitos, parengtos pagal Tarptautinius finansinės atskaitomybės standartus, priimtus taikyti Europos Sąjungoje, atitinka tikrovę ir teisingai parodo AB „Linus Agro Group“ bei visos įmonių grupės turtą, įsipareigojimus, finansinę būklę, pelną ir pinigų srautus, kad 2020–2021 finansinių metų dvylikos mėnesių konsoliduotajame tarpiniame pranešime yra teisingai nurodyta verslo plėtra ir veiklos apžvalga, bendrovės ir įmonių grupės būklė kartu su pagrindinių rizikų ir neapibrėžtumų, su kuriais susiduriama, aprašymu.

AB „Linus Agro Group“ generalinis direktorius

Darius Zubas

2021 m. rugpjūčio 31 d.

AB „Linus Agro Group“ finansų direktorius

Mažvydas Šileika

2021 m. rugpjūčio 31 d.

AB „Linus Agro Group“ 2020–2021 finansinių metų Konsoliduotasis tarpinis pranešimas

už dvylikos mėnesių laikotarpį,
pasibaigusį 2021 m. birželio 30 d.



Duomenys apie Bendrovę ir Grupę

Bendrovės pavadinimas	AB „Linas Agro Group“
Teisinė forma	Akcinė bendrovė
Įregistravimo data ir vieta	1995 m. lapkričio 27 d., Panevėžys
Juridinio asmens kodas	148030011
LEI kodas	529900UB9QON717IL030
PVM mokėtojo kodas	LT480300113
Juridinių asmenų registro tvarkytojas	Valstybės įmonė Registrų centras
Buveinės adresas	Smėlynės g. 2C, LT-35143 Panevėžys, Lietuva
Telefonas	(8 45) 507 303
Elektroninio pašto adresas	group@linasagro.lt
Interneto svetainės adresas	www.linasagrogroup.lt
Atsiskaitomoji sąskaita	LT07 7044 0600 0263 7111, AB SEB bankas, banko kodas 70440
ISIN kodas	LT0000128092
Akcijų prekybos kodas Nasdaq Vilnius	LNA1L

AB „Linas Agro Group“ kartu su tiesiogiai ir netiesiogiai kontroliuojamomis valdomomis įmonėmis (toliau – pavaldžiosiomis įmonėmis) bendrai sudaro 1991 metais įkurtą Grupę ir veikia keturiose valstybėse – Lietuvoje, Latvijoje, Estijoje ir Ukrainoje. Grupės finansiniai metai prasideda liepos 1 d. Grupėje ataskaitinio laikotarpio pabaigoje buvo 43 įmonės ir dirbo 2 166 darbuotojai. Bendrovė filialų ir atstovybių neturi.

Asmuo kontaktams

Finansų direktorius
Mažvydas Šileika
Tel. 8 619 19 403
E. p. m.sileika@linasagro.lt

Informacija apie Bendrovės pavaldžiąsias įmones

AB „Linas Agro Group“ tiesiogiai ir netiesiogiai valdomos įmonės

Bendrovė Lietuvoje, Latvijoje, Estijoje ir Ukrainoje 2021 m. birželio 30 d. valdė 42 įmones*.

*Į schemą neįtrauktos įmonės: UAB „Gerera“ (nevykdė veiklos, 100 proc. akcijų), UAB „Dotnuvos technika“ (nevykdė veiklos, 100 proc. akcijų), UAB Kekava Foods LT (nevykdė veiklos, 97,16 proc. akcijų), Linas Agro A/S (likviduojama, 100 proc. akcijų).



Pagrindinės veiklos pobūdis

Bendrovės valdomos įmonės gamina, ruošia ir parduoda žemės ūkio ir maisto produktus, tiekia prekes ir paslaugas žemdirbiams. Pati Bendrovė atlieka tik valdymo funkciją ir prekybinės bei gamybinės veiklos nevykdo.

Grupės veikla yra skirstoma į keturis pagrindinius veiklos segmentus: „Grūdų ir žaliavų pašarams paruošimas ir pardavimas“, „Prekės ir paslaugos žemdirbiams“, „Žemės ūkio produktų gamyba“, „Maisto produktai“. Skirstymą į atskirus segmentus lemia skirtingos produktų rūšys bei su jais susijusios veiklos pobūdis, tačiau dažnai segmentų veikla yra susijusi tarpusavyje.

Grupė yra vienas didžiausių lietuviškų grūdų eksportuotojų, turi nuosavą modernių grūdų saugyklų tinklą. Taip pat vienas iš prekių žemdirbiams (sertifikuotų sėklų, trąšų bei žemės ūkio technikos) tiekimo lyderių Lietuvoje, turi sėklų paruošimo gamyklą. Taip pat Grupė yra ir stambi pieno gamintoja Lietuvoje ir paukštienos gamintoja Latvijoje.



prekės ir
paslaugos
žemdirbiams



žemės ūkio
produktų
gamyba



grūdų ir žaliavų
pašarams
paruošimas
ir pardavimas



maisto
produktai

Grupės veiklos rezultatų ir finansų apžvalga

- AB „Linas Agro Group“ 2020–2021 finansinių metų 12 mėnesių konsoliduotos pajamos siekė 942 mln. Eur ir buvo 43 proc. didesnės, lyginant su ankstesniais metais (658 mln. Eur).
- Grupė pardavė 3 155 mln. tonų įvairios produkcijos, arba 41 proc. daugiau nei ankstesniais metais (2 234 mln. tonų).
- Bendrasis pelnas siekė 52 mln. Eur ir buvo 15 proc. didesnis, nei ankstesniais metais (46 mln. Eur).
- Grupė uždirbo 21 mln. Eur veiklos pelno arba 43 proc. daugiau nei per atitinkamą praėjusių finansinių metų laikotarpį (15 mln. Eur).
- Pelnas prieš mokesčius siekė 18,4 mln. Eur (palyginti su 11,9 mln. Eur ankstesniais metais).
- Konsoliduotas pelnas prieš palūkanas, mokesčius ir nusidėvėjimą (EBITDA) siekė 35 mln. Eur ir buvo 35 proc. didesnis nei ankstesniais metais (26 mln. Eur).
- Grynasis pelnas siekė 15,7 mln. Eur (ankstesniais metais 10 mln. Eur).
- Ketvirtojo ketvirčio konsoliduotos pajamos siekė 231 mln. Eur ir buvo 27 proc. didesnės, lyginant su ankstesniais metais (182 mln. Eur). Bendrasis ketvirtojo ketvirčio pelnas augo nuo 18,5 mln. Eur iki 23,1 mln. Eur, o veiklos pelnas siekė 16 mln. Eur (pernai buvo 12 mln. Eur veiklos pelnas). Ketvirtojo ketvirčio grynasis pelnas, tenkantis Grupei, siekė 13,1 mln. Eur, palyginus su 9,3 mln. Eur pelnu, sugeneruotu per atitinkamą praėjusių metų laikotarpį.



Finansiniai rodikliai

	2017–2018 12 mėn.	2018–2019 12 mėn.	2019–2020 12 mėn.	2020–2021 12 mėn.	Pasikeitimas 2020–2021 lyg. su 2019–2020 (tūkst. Eur)	Pasikeitimas 2020–2021 lyg. su 2019–2020 (%)
Pajamos, tūkst. Eur	634 423	742 542	657 700	942 442	284 742	43
Viso tonos	2 205 755	2 529 711	2 233 808	3 155 329	921 521	41
Bendrasis pelnas, tūkst. Eur	45 848	28 871	45 664	52 309	6 645	15
EBITDA*, tūkst. Eur	20 410	5 578	25 923**	35 099**	9 176	35
Veiklos pelnas***, tūkst. Eur	9 597	-3 336	14 827	21 165	6 338	43
Pelnas prieš mokesčius (EBT), tūkst. Eur	7 523	-6 430	11 931	18 370	6 439	54
Grynasis pelnas, tūkst. Eur	9 463	-4 830	10 004	15 653	5 649	56
Maržos, %						
Bendrojo pelno marža	7,23	3,89	6,94	5,55	-1,39	-20
EBITDA marža	3,02	0,75	3,94	3,72	-0,22	-6
Veiklos pelno marža	1,51	-0,45	2,25	2,25	-0,01	0
Pelno prieš mokesčius marža	1,19	-0,86	1,81	1,95	0,14	7
Grynojo pelno marža	1,49	-0,65	1,52	1,66	0,14	9
Mokumo ir grąžos finansiniai rodikliai						
Einamasis mokumas	1,38	1,26	1,31	1,44	0,13	10
Skolos / Nuosavybės santykis	1,26	1,30	1,24	1,14	-0,10	-8
Grynoji finansinė skola / EBITDA	7,02	25,54	5,38	3,08	-2,30	-43
Nuosavybės grąža (ROE), %	5,34	-2,84	5,52	7,92	2,40	43
Naudojamo kapitalo įmonės veikloje grąža (ROCE), %	2,90	-1,04	4,77	7,15	2,38	50
Turto grąža (ROA), %	2,36	-1,23	2,47	3,70	1,24	50
Pelnas ir sąlyginis pelnas vienai akcijai	0,06	-0,03	0,06	0,10	0,04	59
Pelno ir kainos santykis (P/E)	12,34	-20,83	9,83	8,39	-1,44	-15
Už finansinius metus išmokėti dividendai, Eur už akciją	0,0185	-	-	-	-	-

	2017–2018 12 mėn.	2018–2019 12 mėn.	2019–2020 12 mėn.	2020–2021 12 mėn.	Pasikeitimas 2020–2021 lyg. su 2019–2020 (tūkst. Eur)	Pasikeitimas 2020–2021 lyg. su 2019–2020 (%)
Finansiniais metais išmokėtų dividendų ir praėjusio laikotarpio grynojo pelno santykis, %	14,5	31,1	-	-	-	-

* Veiklos pelnas, neatskaičius ilgalaikio turto nusidėvėjimo, amortizacijos ir vertės sumažėjimo sąnaudų.

** Taip pat neįtraukiamas per ataskaitinį laikotarpį parduoto biologinio turto (pasėlių) savikainoje apskaitytas ir su praėjusiu ataskaitiniu laikotarpiu susijęs nusidėvėjimas, siekiantis 2 186 tūkst. eurų. Palyginamiesiems laikotarpiais tokio nusidėvėjimo įtaka nebuvo reikšminga.

*** Pelnas, neatskaičius investicinės ir finansinės veiklos grynąja verte ir pelno mokesčio.

Sąvokų paaiškinimas

EBITDA	Veiklos pelnas, neatskaičius ilgalaikio turto nusidėvėjimo, amortizacijos ir vertės sumažėjimo sąnaudų.
Veiklos pelnas	Pelnas, neatskaičius investicinės ir finansinės veiklos grynąja verte ir pelno mokesčio.
Pelnas prieš mokesčius (EBT)	Pelnas, neatskaičius pelno mokesčio
Laikotarpio pelno marža	Laikotarpio pelno ir pajamų santykis.
Grynoji finansinė skola	Iš ilgalaikių, trumpalaikių įsipareigojimų finansinėms institucijoms ir lizingo įsipareigojimų atimta pinigų ir pinigų ekvivalentų suma.
Naudojamas kapitalas įmonės veikloje	Nuosavo kapitalo ir ilgalaikių bei trumpalaikių įsipareigojimų finansų institucijoms suma.
Einamasis mokumas	Trumpalaikio turto ir trumpalaikių įsipareigojimų santykis.
Skolos/ Nuosavybės santykis	Ilgalaikių ir trumpalaikių įsipareigojimų ir nuosavo kapitalo santykis.
Nuosavybės grąža (ROE), %	Laikotarpio (grynojo) pelno ir laikotarpio nuosavo kapitalo santykis.
Naudojamo kapitalo įmonės veikloje grąža (ROCE), %	Laikotarpio veiklos pelno (EBIT) ir laikotarpio naudojamo kapitalo įmonės veikloje santykis. Vardiklio reikšmė apskaičiuojama kaip nuosavo kapitalo, priskiriamo Bendrovės akcininkams, ilgalaikių bei trumpalaikių paskolų, o taip pat su nuomos teise valdomu turtu nesusijusių lizingo įsipareigojimų suma.
Turto grąža (ROA), %	Laikotarpio (grynojo) pelno ir laikotarpio viso turto santykis.
Pelno ir kainos santykis (P/E)	Paskutinės Bendrovės akcijos kainos Nasdaq Vilnius vertybinių popierių biržoje laikotarpio pabaigoje ir paskutinių 12 mėnesių pelno vienai akcijai santykis.

Apžvalga

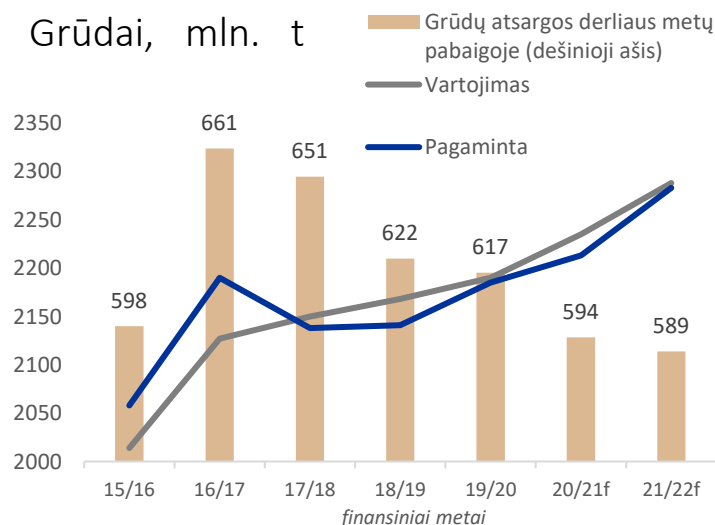
Remiantis 2021 m. rugpjūčio 26 d. preliminariais Tarptautinės grūdų tarybos IGC duomenimis, 2020–2021 m. pasaulinis grūdinių kultūrų derlius siekė 2 213 mln. tonų ir buvo net 27 mln. tonų didesnis nei 2019–2020 m. Visgi derliaus augimą ženkliai pranokus vartojimo apimtims (41 mln. tonų didesnis nei 2019–2020 m.), 2020–2021 derliaus metų pabaigoje grūdų atsargos pasaulyje siekė vos 594 mln. tonų, fiksuodamos žemiausią atsargų lygį per paskutinius penkerius metus ir drauge išlaikydamos besitęsiančias aukštų kainų nuotaikas. 2021 metų balandžio – birželio mėnesiais pasaulinės grūdų kainos buvo 24–25 eurai didesnės nei pernai, pvz., kviečių kaina ateities sandoriams rugsėjo mėnesio partijoms Euronext biržoje svyravo apie 211–212 eurų už toną, palyginus su 187–188 eurų už toną kaina prieš metus. Aiški kainų augimo tendencija stebėta visais ataskaitiniais 2020–2021 metais - lyginant vidutines kviečių kainas skirtingų partijų ateities sandoriams Euronext biržoje, jos svyravo apie 184 eurus 2019–2020 ir apie 210 eurų 2020–2021 finansiniais metais.

Visose Baltijos šalyse bendras grūdinių augalų ir rapsų derlius šiais 2020–2021 metais buvo rekordinis. Lietuvos statistikos departamento duomenimis šalyje nukulta apie 6,5 mln. tonų javų arba 25 proc. daugiau nei pernai. Ankštinių augalų derlius augo 31 proc. iki 0,4 mln. tonų, o rapsų – 40 proc. iki beveik 1 mln. tonų. Latvijoje grūdų užauginta 3,5 mln. tonų arba 11 proc. daugiau nei pernai, rapsų – 0,45 mln. tonų arba 11 proc. daugiau nei pernai. Estijoje grūdų užauginta 1,6 mln. tonų arba 0,5 proc. daugiau nei pernai, rapsų – 0,20 mln. tonų arba 6 proc. daugiau nei pernai.

Bendras AB „Linas Agro Group“ parduotos produkcijos kiekis per ataskaitinį laikotarpį padidėjo 41 proc. ir siekė 3,155 mln. tonų, palyginus su 2,234 mln. tonų ankstesniais metais.

Konsoliduotos Grupės pajamos per ataskaitinį laikotarpį išaugo 43 proc. nuo 658 mln. Eur iki 942 mln. Eur. Rekordinio derliaus paskatinti pagrindinio Grupės veiklos segmento „Grūdų ir žaliavų pašarams paruošimas ir pardavimas“ pardavimai buvo didesni net 62 proc. Daugiausiai įtakos 15 proc. aukštesnėms „Prekės ir paslaugos žemdirbiams“ veiklos segmento pajamoms turėjo žemės ūkio technikos bei augalų priežiūros priemonių ir mikroelementų pardavimai, didėję atitinkamai 32 proc. ir 25 proc. Besitęsiant su COVID-19 susijusiems ribojimams, veiklos segmento „Maisto produktai“ pardavimų pajamos mažėjo 3 proc. ir siekė 72 mln. eurų. Dėl didesnio derlingumo Grupės valdomos žemės ūkio bendrovės užaugino 30 proc. daugiau augalinės produkcijos nei pernai, bendrųjų pardavimų apimtys išaugo 18 proc. iki 33 mln. Eur.

Grupės veiklos pelnas siekė 21 mln. Eur, EBITDA – 35 mln. Eur, palyginus su atitinkamais 15 mln. Eur ir 26 mln. Eur ankstesniais metais. Grupės grynas pelnas siekė 15,7 mln. Eur, jei palyginti su 10 mln. Eur per atitinkamą 2019–2020 finansinių metų laikotarpį.



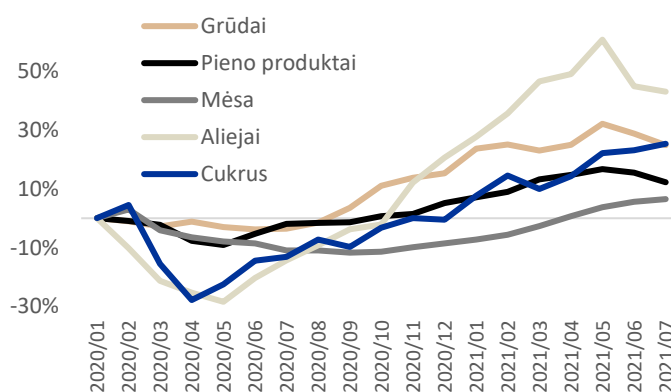
Tarptautinės grūdų tarybos IGC duomenys

2021–2022 m. pasaulinis grūdinių kultūrų derlius Tarptautinės grūdų tarybos IGC duomenimis prognozuojamas dar gausesnis ir turėtų siekti net 2 283 mln. tonų (70 mln. tonų daugiau nei 2020–2021 m.), ženkliausios įtakos augimui tikintis iš kukurūzo kultūros derliaus, kurio laukiama 75 mln. tonų didesnio nei praėjusiais metais. Tai jau šiek tiek sušvelnintos prognozės, koreguotos reaguojant į sudėtingas klimatinės sąlygas pagrindinių grūdų eksportuotojų teritorijose. Saulės nukėpinti JAV vasarinių kviečių laukai stipriai nukentėjo dėl sausros, kaimyninė

Kanada, kai kurios Pietų Amerikos dalys, Rusija taip pat pasižymėjo užsitęsusi sausumu. Nors tikimasi, kad šiemet Europos kviečių produkcija išaugs, dalyje žemyno derliaus prognozes koregavo ir liūtys; neatmetama, kad dėl prastesnių kokybės rodiklių dalis derliaus neatitiks maistui skirtų grūdų kriterijų ir bus labiau tinkamas pašarams. Nepaisant komplikuočių orų koreguotų prognozių, 2021–2022 metų derliaus lūkestis vis dar išlieka didesnis nei ataskaitinių metų kiekiai. Kita vertus dėl išliekančių prielaidų ženkliai vartojimui, tikimasi, jog 2021–2022 metai užsibaigs fiksuojant dar žemesnes pasaulines grūdų atsargas. Įsibėgėjanti COVID-19 vakcinacija, pamažu pagreitį atgaunanti globalioji ekonomika, o taip ir auganti populiacija bei gerėjantis pragyvenimo lygis besivystančiose šalyse suteikia pagrindo tikėti išliekančia gyvūninių baltymų paklausa ir atitinkamai augančiu pašarinių grūdų poreikiu ilgalaikėje perspektyvoje. Greta minėtų veiksnių, trumpuoju laikotarpiu katalizatoriumi išlieka ir nuo 2020 m. išaugę Kinijos pirkimai, siekiant atstatyti auginamų kiaušinių bandas po šalyje 2019 m. pradėjusio siausti Afrikinio kiaušinių maro. Prisideda ir atsistatantis degalų poreikis, reiškiantis kukurūzų pagrindu gaminamo etanolio komponento galimą paklausą, taip pat aliejinių kultūrų, kurios yra vienos iš sudedamųjų biokuro dalių, galimą paklausą.

Tikimasi, jog bent trumpuoju laikotarpiu tvirtos pasaulinės paklausos bei mažiau optimistiškų ateinančių 2021–2022 metų derliaus indikacijų padiktuotas paklausos ir pasiūlos išsiskyrimas ir toliau atsispindės kainoje. Vertinant Baltijos šalių 2021–2022 metų derliaus perspektyvas šio pranešimo skelbimo dieną, viliamasi, kad būtent aukštos kainos faktorius padės sušvelninti prastesnio derliaus lūkesčius. Visgi, išliekant žaliavų, trąšų ir kitų komponentų brangimui, ūkininkai ir žemės ūkio bendrovės galimai susidurs su iššūkiu, siekiant išlaikyti ataskaitinių metų pelningumą. Tikėtina, jog auganti sąnaudų eilutė reikš atsargesnį investavimą, tiek įsigyjant brangusią techniką, tiek planuojant išlaidas augalų apsaugos priemonėms, trąšoms. Nepaisant 2021 m. pradžioje atsistatyti pradėjusių paukštienos kainų Europoje, viščiųų pašarui naudojamų žaliavų, pakavimo medžiagų, elektros energijos, kuro kainoms išliekant aukštomis, pelningumo atstatymas paukštynų bendrovėse, tikėtina, taip pat pareikalaus didelių pastangų.

Pasaulinių maisto kainų pokyčiai



Duomenys: Jungtinių Tautų Maisto ir žemės ūkio organizacija

Per ataskaitinį laikotarpį Grupė įsteigė prekybos įmonę Estijoje Linas Agro OU tikslu sustiprinti prekybą sertifikuota sėkla, o vėliau ir kitomis prekėmis žemdirbiams.

Grupė jungia visas elevatorių valdymo įmones Lietuvoje į vieną juridinį vienetą. Planuojama įvykdyti sujungimą naujųjų finansinių metų bėgyje.

2020 m. spalio 1 d. AB „Linas Agro Group“ pasirašė akcijų pirkimo-pardavimo sutartis su AB „Kauno grūdai“, AB „Kaišiadorių paukštynas“ ir AB „Vilniaus paukštynas“ bei susijusių įmonių akcininkais, siekdama įsigyti kontrolinius šių ir su jomis susijusių įmonių akcijų paketus. Sandoriui įvykti buvo reikalingi Konkurencijos tarybos leidimai pagrindinėse rinkose, paskutinis – Lietuvos Respublikos Konkurencijos tarybos – leidimas gautas 2021 m. liepos 5 d. Šio pranešimo skelbimo dieną įsigijimo sandoris yra įsigaliojęs.

Finansiniai kaštai

Dėl efektyvesnio skolinto kapitalo panaudojimo finansiniai kaštai per ataskaitinį laikotarpį mažėjo 4 proc. ir siekė 3,6 mln. Eur, palyginus su 3,7 mln. Eur 2019–2020 finansiniais metais. Finansinių metų pabaigoje Grupės įmonių skolos tiekėjams buvo išaugusios. Atitinkamai dėl mažesnio apyvartinio kapitalo poreikio Grupės įmonių finansinės skolos (įskaitant įsipareigojimus, susijusius su nuoma) per 2020–2021 finansinius metus sumažėjo 23 mln. Eur nuo 149 mln. Eur iki 126 mln. Eur, lyginant su finansinių metų pradžia.

Piniginiai srautai

Grupės pinigų srautai iš pagrindinės veiklos prieš apyvartinio kapitalo pasikeitimus buvo teigiami ir siekė 26 mln. Eur, palyginti su 20 mln. Eur per atitinkamą ankstesniųjų metų laikotarpį. Pinigų srautai iš pagrindinės veiklos po apyvartinio kapitalo pasikeitimo buvo teigiami ir sudarė 43 mln. Eur (39 mln. Eur per atitinkamą 2019–2020 finansinių metų laikotarpį). Grupės pinigų ekvivalentai ataskaitinio laikotarpio pabaigoje sudarė 18 mln. Eur (9,5 mln. Eur 2019–2020 finansiniais metais). Ataskaitiniu laikotarpiu teigiamus piniginių srautų pokyčius labiausiai lėmė mažesnis apyvartinio kapitalo poreikis bei Latvijoje veikiančios „Zemvalda land management holdings“ įmonių grupės akcijų pardavimas, kurį 2020 metų pabaigoje įvykdė AB „Linas Agro Group“ valdoma bendrovė UAB „Linas Agro“ Konsultacijos.

Segmentų veiklos rezultatai

Grupės veikla yra skirstoma į keturis pagrindinius veiklos segmentus bei „Kitas veiklas“.

Segmentų veiklos pelnas (nuostolis), tūkst. Eur

	2020–2021 12 mėn.	2019–2020 12 mėn.	2018–2019 12 mėn.	2017–2018 12 mėn.	2016–2017 12 mėn.
Grūdų ir žaliavų pašarams paruošimas ir pardavimas	6 352	6 225	-8 640	3 984	7 989
Prekės ir paslaugos žemdirbiams	8 867	3 555	2 950	5 657	3 806
Žemės ūkio produktų gamyba	11 435	6 358	3 230	3 146	3 329
Maisto produktai	-932	2 183	2 431	3 904	1 545
Kitos veiklos	-75	-	471	-92	-196

Grūdų ir žaliavų pašarams paruošimas ir pardavimas

Veiklos pradžia	1991 m.
Veikiančios įmonės	Įmonės Lietuvoje: AB „Linas Agro“ UAB „Linas Agro“ Grūdų centras Dalyvaujanti reorganizavime UAB „Linas Agro“ Grūdų centrai Reorganizuojama UAB „KUPIŠKIO GRŪDAI“ Reorganizuojama UAB „Karčemos bendrovė“ UAB „Jungtinė ekspedicija“ Įmonės Latvijoje: SIA „Linas Agro“ SIA „Linas Agro“ Graudu centrs Įmonė Ukrainoje: TOV „LINAS AGRO UKRAINA“
Veikla	Grūdų saugyklų bei logistikos paslaugos Prekyba grūdais, aliejinėmis sėklomis bei žaliavomis pašarams
Generuojama Grupės pajamų dalis (paskutinių 5 metų vidurkis)	67 proc.
Infrastruktūra ataskaitinio laikotarpio pabaigoje	340 tūkst. tonų grūdų ir kitų žemės ūkio žaliavų saugojimo talpos Lietuvoje ir Latvijoje, o taip pat 305 tūkst. tonų saugojimo pajėgumai Lietuvos ir Latvijos uostuose.
Sertifikatai	AB „Linas Agro“ turi Geros prekybos praktikos (European Good Trading practice, GTP) ir Geros gamybos praktikos (European Good Manufacturing practice, GMP+) sertifikatus, taip pat VšĮ „Ekoagros“ išduotą ekologinių augalininkystės produktų prekybos bei ISCC (Tarptautinį tolydžios plėtros ir šiltnamio dujų valdymo) sertifikatus. SIA „Linas Agro“ turi ISCC sertifikatą.

Grūdų saugyklų bei logistikos paslaugos

Bendras 2020 metų grūdinių augalų ir rapsų derlius Lietuvoje bei Latvijoje kartu sudėjus siekė 12 mln. tonų. Dėl didelio derlingumo Grupės elevatoriai Lietuvoje bei Latvijoje per ataskaitinį laikotarpį priėmė taip pat rekordinius grūdų kiekius – 58 proc. daugiau nei tuo pačiu laikotarpiu praėjusiais metais arba 661 tūkst. tonų, iš kurių 63 proc. sudarė kviečiai, 17 proc. – rapsai, 12 proc. – miežiai. Visgi sausi orai javapjūtės metu neleido daug uždirbti iš džiovavimo bei valymo paslaugų, o dėl vienu metu suvežamų grūdų persipildžius elevatoriams teko dalį grūdų supilti ir laikyti atvirose aikštelėse, dėl to grūdų priėmimo našumas mažėjo.

Prekyba grūdais, aliejinėmis sėklomis bei žaliavomis pašarams

susijusio sulėtėjusio vartojimo.

Per ataskaitinį laikotarpį Grupės įmonių parduotų grūdų bei aliejinių sėklų kiekis siekė 2,3 mln. tonų (58 proc. daugiau nei tuo pačiu laikotarpiu praėjusiais metais), o pagrindinė eksporto prekė išliko lietuviški ir latviški kviečiai. Nepaisant rekordinių pardavimo apimčių, prekyba buvo sudėtinga dėl rekordinio kainų svyravimo, nes dalis biržos dalyvių naudojosi žaliavinių kainų kilimu kaip apsaugojimu nuo kylančios infliacijos ir aktyviai prekiaavo ateities sandoriais; tuo tarpu fizinių kviečių poreikis ir likvidumas tam tikrais laikotarpiais buvo gerokai mažesni dėl su COVID-19 pandemija

Žaliavų pašarams parduota 423 tūkst. tonų arba 10 proc. daugiau nei ankstesniais metais. Ataskaitiniu laikotarpiu žaliavų pašarams kainų didėjimas tęsėsi dėl pasiūlos ir paklausos disproporcijos. Išliekantis jautrumas orų prognozėms, prastesnis baltyminių žaliavų derlius ir apskritai mažėjančių pasaulinių grūdų ir žemės ūkio produktų atsargų faktorius, taip pat jau nuo 2020 m. išaugę Kinijos pirkimai skatino pašarinių žaliavų kainų augimą. Atitinkamai dėl aukštų kainų bei besitęsiančio jų kintamumo pasaulinėje rinkoje Grupė susidūrė ir su dalies tiekėjų kontraktų nevykdymo problema, tačiau gebėjimas persiorientuoti į kitas rinkas užtikrino nuostolių minimizavimą ir netgi pelno uždirbimą.

Dėl ženkliai išaugusių parduotos produkcijos kiekių bei pakilusių kainų rinkoje veiklos segmento pajamos per metus augo 62 proc. iki 680 mln. Eur. Veiklos pelnas siekė 6,35 mln. Eur, palyginus su 6,23 mln. Eur pelnu 2019–2020 finansiniais metais. Pažymėtina, jog pelningumo mažėjimui reikšmingos įtakos turėjo 0,6 mln. Eur išvestinių finansinių priemonių nuostolis.

Grupės vadovybė prognozavo, kad metinis veiklos segmento pelnas bus 10 proc. didesnis nei ankstesniais metais., tačiau dėl prekybą apsunkinusio didelio kainų kintamumo bei kontraktų nevykdymo, veiklos pelnas buvo vos 2 proc. didesnis nei tuo pačiu laikotarpiu pernai.



Prekės ir paslaugos žemdirbiams

Veiklos pradžia	1993 m.
Veikiančios įmonės	<p>Įmonės Lietuvoje AB „Linus Agro“ UAB „Dotnuva Baltic“ UAB „Geoface“ UAB „Linus Agro“ Grūdų centras Dalyvaujanti reorganizavime UAB „Linus Agro“ Grūdų centrai Reorganizuojama UAB „KUPIŠKIO GRŪDAI“ Reorganizuojama UAB „Karčemos bendrovė“</p> <p>Įmonės Latvijoje: SIA Linus Agro SIA Dotnuva Baltic SIA „Linus Agro“ Graudu centrs</p> <p>Įmonės Estijoje: Linus Agro OÜ AS Dotnuva Baltic</p>
Veikla	<p>Sėklų paruošimas nuosavame sėklų paruošimo fabrike Sėklų, augalų apsaugos priemonių, trąšų tiekimas žemdirbiams Naujos ir naudotos žemės ūkio technikos, atsarginių dalių bei serviso paslaugų teikimas žemdirbiams Grūdų valymo, džiovavimo ir sandėliavimo kompleksų bei gyvulininkystės fermų įrengimas Programinės įrangos kūrimas Gerai žinomų tarptautinių prekių ženklų atstovavimas</p>
Generuojama Grupės pajamų dalis (paskutinių 5 metų vidurkis)	22 proc.
Prekybos taškai	14
Infrastruktūra ataskaitinio laikotarpio pabaigoje	Sėklų, trąšų ir augalų apsaugos priemonių sandėliavimo talpos – 88,8 tūkst. tonų
Bendras metinis sėklų ruošimo fabriko pajėgumas	22 tūkst. tonų sunkiųjų sėklų (javai ir ankštinės kultūros)
Nuosavi prekių ženklai	„Dotnuva Seeds“
Atstovaujami prekių ženklai	„Case IH“, „Kverneland“, „Cimbria“, „Irrimec“, „Kongskilde“, „Quicke“, „Jeantil“, „Agrifac“, „Agrisem“, „MacDon“, „Wielton“, „Schäffer“, „Siloking“, „Einböck“, „Laumetris“, „Bin“, „Symaga“, „JKF Industri“ A/S, „Brandt“, „Andritz“, „JEMA A/S“, BouMatic Robotics“, „RO-KA Industri“, „Pellon“, „Strangko“, „Wasserbauer“, „Spinder“, „Calvatis“, „Agrilight“, „Agricow“

Sertifikatai

UAB „Dotnuva Baltic“, SIA Dotnuva Baltic bei AS Dotnuva Baltic yra prisijungusios prie „Case IH“ tarptautinio kokybės tinklo „Red Excellence“, kuris vienija Europoje „Case IH“ prekės ženklą atstovaujančias įmones.

UAB „Dotnuva Baltic“ taip pat turi VŠĮ „Ekoagros“ išduotą sertifikatą ekologinių sėklų pakavimui ir didmeninei prekybai bei kvalifikacijos atestatą, suteikiantį teisę būti ypatingų statinių statybos rangovu.

Sėklų paruošimas nuosavame sėklų paruošimo fabrike

UAB „Dotnuva Baltic“ sėklų paruošimo fabrike (Dotnuva, Kėdainių r.) per ataskaitinį laikotarpį paruošta 23,5 tūkst. tonų sėklų, arba 7 proc. daugiau nei pernai. Antrąjį ataskaitinio periodo pusmetį sertifikuota apie 12 tūkst. tonų „Dotnuva Seeds“ sėklų, kas sudarė 38% nuo viso Lietuvoje sertifikuoto sėklų kiekio. Pagrindinę dalį paruoštos medžiagos sudarė javų bei ankštinių kultūrų sėklos, tačiau didžiausias augimas fiksuotas žolių ir sideralinų augalų sėklų segmente. Buvo investuojama į sėklinės medžiagos kokybės gerinimą, modernizuojant valymo procesą. 2021 m. vykdytos 1,4 mln. Eurų investicijos į pažangų sandėlių šio pranešimo skelbimo dieną jau

yra sėkmingai užbaigtos, tikimasi, jog sėklų fabriko pajėgumas išaugs iki 30 tūkst. tonų sunkiųjų sėklų per metus. Tokių investicijų poreikis grindžiamas Grupės aptarnaujamų rinkų ateities potencialu, šiai dienai vis dar egzistuojant gan ženkliam atotrūkiui lyginant su Vakarų Europos šalimis. Grupės žiniomis, sertifikuojamų sėklų kiekiai Vakarų Europos šalyse siekia apie 50 proc. apsėjamo ploto, o Lietuvoje vos 15–20 proc.

Sėklų, augalų apsaugos priemonių, trąšų tiekimas žemdirbiams

Per ataskaitinį laikotarpį Grupė pardavė 25,5 tūkst. tonų sėklų arba 14 proc. daugiau nei ankstesniais metais, pajamos iš prekybos neženkliai augo (5 proc.) ir siekė 19,9 mln. Eur. Sertifikuotos sėklos pardavimai vis dar sunkiai skinasi kelią ūkių ir ūkininkų krepšeliuose. Visgi, nepaisant kol kas ribotos rinkos, dėka kokybiškos sėklinės medžiagos ir aktyvių, pardavimus skatinančių, veiksnių ataskaitiniu laikotarpiu segmento įmonėms pavyko didinti užimamą rinkos dalį. Tikime, jog pasiteisino ir strategija didelį dėmesį skirti sėklų pardavimui rudenį, kadangi pasėliams gerai

peržiemojus, pavasarinio atsėjimo vasarajumi poreikis buvo mažesnis. Pardavimus Latvijoje ribojo ir ūkių aktyvumas, didelę dalį sėklų poreikio užsitikrinant patiems. Kaip ir planuota, dėl vėlyvo pavasario mažesni trečiojo ketvirčio pardavimai kompensuoti per paskutinįjį Grupės finansinių metų ketvirtį.

Vėliau prasidėjusi 2020 m. javapjūtė lėmė sėjos pokyčius, o pastarieji padiktavo specifinius trąšų poreikius. Teisingai suplanuotas ir įgyvendintas trąšų asortimentas, o taip pat ir tinkamai išnaudotas augančios kainos momentas sudarė prielaidas didesniai nei prognozuotam pelningumui įgyvendinti. Nepaisant aukštų kainų, o taip pat ir tam tikrų trąšų asortimento trūkumo, planuoti trąšų pardavimo kiekiai buvo pasiekti, fiksuotas 6 proc. augimas lyginant su ankstesniais metais, pajamos sudarė 54 mln. Eur ir buvo 3 proc. didesnės. Sėkmingo pasaulinio 2020 m. derliaus padiktuota ženkli trąšų paklausa, geopolitiniai veiksniai bei dėl COVID-19 pandemijos ribojimų ir orų įtakos aukštos trąšų gamybos komponentų (tokių kaip dujos, siera, amoniakas) kainos, turėjo įtakos trąšų kainų augimui ataskaitiniu laikotarpiu. Tęsiantis šių veiksnių įtakai brangesnės trąšų kainos išsilaikytų jei ne ilguoju, tai trumpuoju periodu. Sudėtingas kainų prognozavimas, galimai, kels iššūkių vykdant trąšų pardavimus naujaisiais 2021–2022 finansiniais metais.

Ūkininkų optimizmas, paskatintas rekordinio 2020 m. javų ir rapsų derliaus, teigiamos įtakos turėjo ir augalų priežiūros priemonių bei mikroelementų pardavimams. Tikintis gero 2021 m. derliaus vidutiniškai daugiau investuota į hektarą, nebijota rinktis modernesnes augalų apsaugos priemones. Sėkminga prekyba vyko ir ekologiškomis organinėmis trąšomis. Grupės įmonės vis labiau fokusuojasi į ekologiškos žemdirbystės vystymą ir organinės trąšos yra vienas efektyviausių būdų ne tik padidinti ekologinių augalininkystės ūkių rentabilumą, bet ir siekiant tvarumo, saugant dirvožemio derlumą. Bendri augalų priežiūros priemonių ir mikroelementų pardavimai per ataskaitinį laikotarpį augo 25 proc. ir siekė 28,5 mln. Eur.

Naujos ir naudotos žemės ūkio technikos, atsarginių dalių bei serviso paslaugų teikimas žemdirbiams

Sėkmingas 2020 metų derliaus nuėmimo sezonas, teigiami lūkesčiai dėl peržiemojusios pasėlių kokybės, pakilusios grūdų kainos gerino tiek ūkių finansinę padėtį, tiek lūkesčius. Tai padėjo ūkiams apsispręsti ir drąsiau investuoti į technikos įsigijimą visose Baltijos šalyse. Ataskaitiniu laikotarpiu, lyginant su 2019–2020 finansinių metų rezultatu, traktorių rinka Lietuvoje augo 47 proc., kombainų rinka – 30 proc., didėjo ir prikabinamos technikos, skirtos pasėliams prižiūrėti (purkštuvai, trąšų barstytuvai, kt.) pardavimai. Norint pasinaudoti 2020 m. pabaigoje Lietuvoje paskelbtu ES paramos paketu, paramos gavėjai buvo prašomi pirmiausia užbaigti ankstesnių paramos etapų projektų įgyvendinimą, kas lėmė spartesnę naujos technikos įsigijimą pirmojo 2020–2021 finansinių metų pusmečio laikotarpiu, o ES projektų taisyklėms numatant tas pačias paramos kryptis (maži ūkiai, jaunieji ūkininkai ir gyvulininkystė, daržovių ūkiai), nuo 2021 m., nebesitikėdami gauti paramos, intensyviai investuoti pradėjo ir didieji Lietuvos ūkiai. Latvijos ūkiai tuo pat metu kiek pristabdė įsigijimus laukdami ES rudens paramos paketo. Ataskaitiniu laikotarpiu papildomu skatinančiuoju veiksmu tapo ir kylančių gamybinių medžiagų kainų grėsmė bei dėl COVID-19 pandemijos sutrikusio tiekimo ilgėjantys technikos gamybos terminai, neretai padėję klientams apsispręsti: nebelaukti ir įsigyti techniką iš turimo sandėlio prieš tikėtiną jos brangimą. Taigi 2020–2021 finansiniais metais segmento įmonės ne tik sėkmingai vykdė naujus užsakymus, bet ir mažino senesnių atsargų kiekius sandėlyje. Ataskaitinio laikotarpio pabaigoje net 90 proc. UAB „Dotnuva Baltic“ naujos technikos sandėlio buvo užpildyta atsargomis, ne senesnėmis nei 1 metai.

Lyginant su tuo pačiu ataskaitiniu laikotarpiu praėjusiais metais, naujos ir naudotos žemės ūkio technikos pardavimai išaugo 32 proc. ir siekė 53 mln. Eur. Tiesa, 2021–2022 m. finansiniais metais uždirbti pajamas šiame segmente gali būti sudėtingiau nei ataskaitiniu laikotarpiu. Sausros pakoreguoti 2021–2022 m. derliaus lūkesčiai, brangstančios trąšos ir kiti komponentai gali tapti priežastimis, dėl kurių ūkiai ir bendrovės ilgiau pasvarstys prieš priimdami sprendimą investuoti. Iššūkių išnaudoti visą pardavimo potencialą galimai kels ir pačios technikos brangimas bei išliekantys tiekimo grandinės sutrikimai (vėluojantis prekių pristatymas, tiekimo ribojimas). Po COVID-19 pandemijos ribojimų atsinaujinanti ekonomika skatina paklausą visko – nuo buitinės technikos iki automobilių gamybos, pastatų statybos, tad tiek žaliavų, tokių kaip plienas, brangimas, tiek ir tiekimo sutrikimai gali dar kurį laiką išlikti aktualūs. Tikėtina, kad pirkėjus šie argumentai veiks skirtingai – vienus skatins sprendimą priimti kiek galima greičiau, kitus – atidėti pirkimą vėlesniems laikotarpiams. Apsisprendžiant, kaip ir kasmet, reikšmingos įtakos turės turimo technikos parko būklė bei paramos įsisavinimo galimybės.

Technikos nuoma vis dar aktuali dideliems ūkiams, kurie nebegali pasinaudoti EU parama. Todėl sėkmingai sekėsi nuomoti didesnius traktorius, kombainus, o taip pat teikti kukurūzų derliaus nuėmimo paslaugas.

Ataskaitinis laikotarpis serviso bei atsarginių dalių prekybos padaliniais buvo įtemptas, kadangi atlikti tiek technikos aptarnavimo darbai po sezono, tiek ir pasiruošimo naujam sezonui darbai. Aptarnavimas po sezono pareikalavo daug pastangų, kadangi sudėtingesnės 2020 metų javapjūtės oro sąlygos lėmė didesnę technikos apkrovą, o ikisezoninis aptarnavimas tapo keblus dėl COVID-19 pandemijos sukeltų tiekimo grandinės sutrikimų. Pradėtas jausti atsarginių detalių trūkumas, pristatymo vėlavimai bei dėl kylančių medžiagų kainų auganti darbų savikaina. Nepaisant sunkumų, bendros serviso ir atsarginių dalių tiekimo pajamos augo 20 proc. iki beveik 14 mln. Eur, geri rezultatai pasiekti pailginus darbo valandas bei išplėtus veiklos geografiją į naujas šalis.

Programinės įrangos kūrimas

Beveik ketverius metus ruošęsi intensyviai pradžiai, Grupės 2020 metų vasarą įsigytas startuolis „Geoface“ 2021 metų sausį inicijavo išmaniosios žemdirbystės sistemos „Geoface“ startą Lietuvoje ir Latvijoje. Produktas, šiuo metu turi šias pagrindines funkcijas: pasėlių tręšimo ir purškimo žemėlapių formavimas, ūkio finansų vedimas, derliaus prognozavimas. Pirmaisiais metais

planuojama paslaugą ūkininkams teikti nemokamai, toliau tobulinant įrangą pagal žemdirbių poreikius, todėl pajamų šioje veiklos srityje nesitikima.

Grūdų valymo, džiovavimo ir sandėliavimo kompleksų bei gyvulininkystės fermų įrengimas

Po sėkmingos 2020 metų įvairių grūdų paruošimo įrangos rinka tapo aktyvesnė, investavo žemės ūkio bendrovės bei ūkininkai, kurie buvo sulaukę ar nukėlę investicijas vėlesniam laikotarpiui. 2020–2021 finansinių metų rudens etapas buvo gana sudėtingas pienininkams, nesurinkusiems pakankamai balų paramai gyvulininkystės fermų įrengimo investicijoms gauti. Bendrai iš grūdų bei fermų įrengimo projektų gauta 9 mln. Eur pajamų arba 15 proc. daugiau lyginant su ankstesniais metais.

Grupės žiniomis, 2021–2022 finansiniais metais ūkiai, turintys 200 ar daugiau karvių, planuoja modernizuotis: įsigyti ne tik melžimo robotus, bet ir melžimo aikšteles, automatinio karvių šėrimo sistemas. Ūkiai, turintys nuo 50 iki 200 karvių, taip pat palaipsniui juda robotizacijos link. Tikimasi, jog skatinant lietuviško pieno gamybą, naujaisiais finansiniais metais bus gauta ženklesnė parama lyginant su ataskaitiniu periodu, taip prisidedant prie sėkmingo Segmento veiklos rezultato.

Bendros veiklos segmento pajamos augo 15 proc. iki 180 mln. Eur, o veiklos pelnas buvo 149 proc. didesnis ir siekė beveik 9 mln. Eur. Dėka spartesnės technikos prekybos ir geros kainų konjunktūros augalų priežiūros priemonių bei mikroelementų segmente Grupės vadovybės prognozės, jog veiklos pelnas bus 20 proc. didesnis nei ankstesniais metais, buvo reikšmingai viršytos.



Žemės ūkio produktų gamyba

Veiklos pradžia	2003 m.
Veikiančios įmonės	Įmonės Lietuvoje: UAB „Linus Agro“ Konsultacijos Panevėžio rajono Aukštadvario ŽŪB Panevėžio rajono Žibartonių ŽŪB Kėdainių rajono Labūnavos ŽŪB Šakių rajono Lukšių ŽŪB Biržų rajono Medeikių ŽŪB Sidabravo ŽŪB Kėdainių rajono ŽŪB „Nemunas“ UAB „Zemvaldos turto konsultacijos“ UAB „Landvesta 1“ UAB „Landvesta 2“ UAB „Landvesta 3“ UAB „Landvesta 4“ UAB „Landvesta 5“ UAB „Landvesta 6“ UAB „Noreikiškės“ Užupės ŽŪB UAB „Paberžėlė“ UAB „Lineliai“
Veikla	Javų, rapsų, cukrinių runkelių bei kitų kultūrų auginimas Pieno gamyba ir Mėsinių galvijų auginimas Žemės ūkio paskirties žemės nuoma ir valdymas Pavaldžiųjų įmonių, užsiimančių žemės ūkio veikla, valdymas
Generuojama Grupės pajamų dalis (paskutinių 5 metų vidurkis)	4 proc.
Grupės įmonių dirbamos žemės plotai / nuosavos žemės ūkio paskirties žemės plotai ataskaitinio laikotarpio pabaigoje	18 300 ha / 5 883 ha

Javų, rapsų, cukrinių runkelių bei kitų kultūrų auginimas

praėjusiais finansiniais metais.

Per ataskaitinį laikotarpį Grupė nuėmė 110 tūkst. tonų augalinės produkcijos, 103 tūkst. tonų šios produkcijos pardavė (tai net 32 proc. ir 30 proc. daugiau nei tuo pačiu laikotarpiu praėjusiais metais). Paskutinį ataskaitinio laikotarpio ketvirtį vidutinės grūdų pardavimo kainos išliko aukštos. Atitinkamai 36 proc. augalininkystės veiklos pajamų augimas atspindi tiek parduotos produkcijos kiekio augimą, tiek ir aukštesnę vidutinę parduotos produkcijos kainą, lyginant su tuo pačiu laikotarpiu

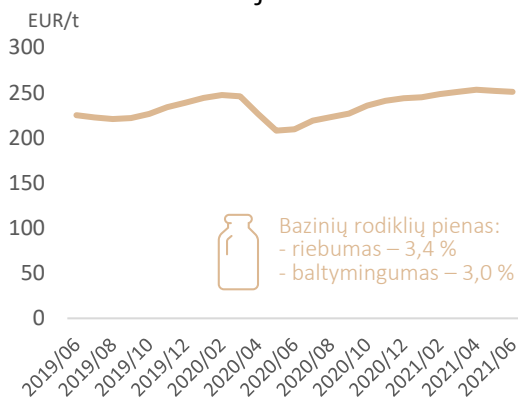
Per ataskaitinį laikotarpį Grupė fiksavo du derlingumo rekordus žemės ūkio bendrovėse: žieminių kviečių išėiga Kėdainių rajono Labūnavos ŽŪB siekė 8,7 t/ha, o Šakių rajono Lukšių ŽŪB džiaugeti gausiu pupų derlingumu – 7,8 t/ha.

Šio tarpinio pranešimo skelbimo dieną aiškėjant prognozei dėl 2021–2022 m. derliaus, Grupės žemės ūkio bendrovės, kaip ir didžioji dalis šalies ūkių, jau nesitiki rekordų skaičiuojant nukultų grūdų kiekį tonomis. Grūdų brendimo laikotarpiu Lietuvoje užsitęsusi kaitra didžiąja dalimi atsakinga už prastesnius grūdų kokybinius rodiklius, maisto medžiagų subrandinimą. Ypatingai nukentėjo vasarinės kultūros, kuriomis Grupės žemės ūkio bendrovės buvo apsėjusios apie 30 proc. viso pasėlių ploto (2021 m. derliui iš viso apsėta virš 15 tūkst. hektarų). Tiesa, menkesnį derlių iš dalies kompensuos aukštos grūdų kainos, segmento bendrovės išankstiniais kontraktais jau yra pardavusios apie 70 proc. planuojamo 2021–2022 m. derliaus. Visgi, pabrangusios trąšos, kiti komponentai kelia pagrįstų abejonių dėl galimybės 2021–2022 finansiniais metais išlaikyti ataskaitinio laikotarpio pelningumą.

Pieno gamyba ir mėsinių galvijų auginimas

Ataskaitiniu laikotarpiu pieno gamybos veikla bendrovėse išliko stabiliai pelninga. Atsisakius nepelningo Kėdainių rajono ŽŪB „Nemunas“ pieno ūkio bei vykdant karvių fermos robotizaciją Kėdainių rajono Labūnavos žemės ūkio bendrovėje, melžiamų karvių skaičius segmento įmonėse sumažėjo 223 karvėmis (3 180 melžiamos karvės 2020–2021 finansinių metų pabaigoje). Dėl tos pačios priežasties, per ataskaitinį laikotarpį užauginta 7 proc. daugiau gyvo svorio galvijų lyginant su ankstesniais metais, pajamos iš parduotos mėsos atitinkamai augo 10 proc.

Bazinių rodiklių pieno supirkimo kainos Lietuvoje



Duomenys: VĮ Žemės ūkio informacijos ir kaimo verslo centras (ŽŪIKVC)

valdžiusių bendrovių pardavimo sandoriu.

Grupės vadovybė prognozavo, kad šio segmento metinis veiklos pelnas bus 25 proc. didesnis nei ankstesniais metais. Eliminavus netipinės veiklos įtaką, veiklos pelnas ataskaitinio laikotarpio pabaigoje buvo net 50 proc. didesnis nei ankstesniais metais, sėkmingo rezultato priežastimis įvardijant ataskaitiniu laikotarpiu atsistačiusias žaliavinio pieno supirkimo kainas bei didesnių derliaus kiekių realizavimą aukštesnėmis kainomis.

Nepaisant mažesnio melžiamų karvių skaičiaus, papildomai investavus į gyvulių gerovę (Panevėžio rajono Žibartonių žemės ūkio bendrovėje įrengta vėsinimo sistema, kituose ūkiuose sumontuota papildomų ventiliatorių, toliau vystoma Kėdainių rajono Labūnavos ŽŪB pieno ūkio robotizacija), pagaminto pieno kiekis nemažėjo ir atitiko 2019–2020 finansinių metų rezultata, t.y. siekė 34 tūkst. tonų. Pajamos iš parduoto pieno augo 5 proc. Tam įtakos turėjo nuo ataskaitinio laikotarpio pradžios palaipsniui atsistatanti pieno supirkimo kainos (apie 4 proc. augimas nuo ataskaitinio laikotarpio pradžios).

Viso veiklos segmento pajamos išaugo 18 proc. iki 33 mln. Eur, veiklos pelnas siekė 11 mln. Eur ir buvo net 80 proc. didesnis nei ankstesniais metais. Pažymėtina, jog veiklos rezultatui reikšmingos įtakos turėjo 1,9 mln. Eur pelnas, susijęs su 2020 m. lapkričio mėn. įvykusių žemės

Maisto produktai

Veiklos pradžia	2013 m.
Veikiančios įmonės	Įmonės Latvijoje: AS „Putnu fabrika Kekava“ SIA „PFK Trader“ SIA „Lielzeltini“ SIA „Broileks“ SIA „Cerova“
Veikla	Šis veiklos segmentas apima pilną paukštininkystės ciklą: viščiukų perinimas (AS „Putnu fabrika Kekava“, SIA „Cerova“) broilerių auginimas (AS „Putnu fabrika Kekava“, SIA „Lielzeltini“, SIA „Broileks“) paukštienos ir jos produktų gamyba (AS „Putnu fabrika Kekava“, SIA „Lielzeltini“) pašarų savoms reikmėms gamyba (SIA „Lielzeltini“) mažmeninė prekyba vištiena ir jos produktais (SIA „PFK Trader“)
Generuojama Grupės pajamų dalis (paskutinių 5 metų vidurkis)	10 proc.
Prekės ženklai	„Kekava“ „Bauska“ „Top choice poultry“ (eksporto rinkos ne Baltijos šalyse) „Granfågel“ (eksporto rinkos ne Baltijos šalyse)
bei produkcijos ženkliniai	„Užauginta be antibiotikų“
Mažmeninės prekybos tinklas ataskaitinio laikotarpio pabaigoje	22 mažmenines parduotuves Latvijoje (AS „Putnu fabrika Kekava“ pavaldžioji įmonė SIA „PFK Trader“)
Sertifikatai	AS „Putnu fabrika Kekava“ turi AA kategorijos BRC (Britų mažmeninės prekybos konsorciumo) bei „Halal“ sertifikatus, taip pat ISO 50001:2018 sertifikatą. Įmonės bakteriologinių ir virusologinių tyrimų laboratorija akredituota pagal standarto ISO/IEC 17025:2017 reikalavimus. SIA „Lielzeltini“ turi ISO 22000:2018, ISO 50001:2018 bei „Halal“ sertifikatus.

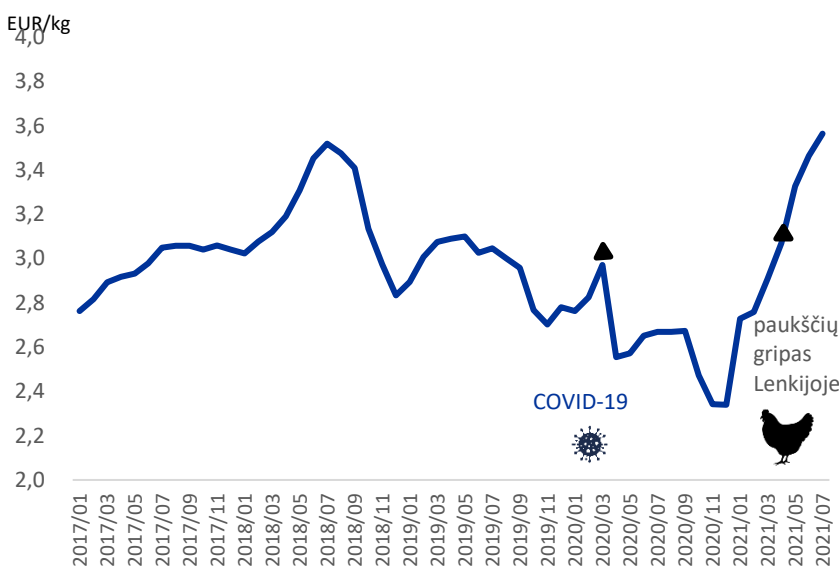
Per ataskaitinį laikotarpį AS „Putnu fabrika Kekava“ (PFK) išlaikė Nr. 1 pozicijas Latvijos paukštienos gamintojų gretose, įmonės veikla apėmė visą gamybos ciklą: viščiukų perinimą, jų auginimą, šviežios vištienos ir jos gaminių prekybą ženkais „Kekava“, „Top choice poultry“ gamybą. Nuo 2020 m. sausio broileriai auginami nenaudojant antibiotikų, gaminama vištienos produkcija žymima žyma „Užauginta be antibiotikų“. SIA „Lielzeltini“ išsaugojo Latvijos paukštienos gamintojo Nr. 2 pozicijas, šviežią vištieną ir jos gaminius

ženklindama „Bauska“ prekinio ženklu. Tiek SIA „Lielzeltini“, tiek kitų paukštininkystės įmonių veikla apėmė nepilną gamybos ciklą (žr. „Veikla“).

2021 m. pradžioje paukštienos kainoms Europoje pradėjus stiebtis nuo žemiausio pastarųjų metų taško, paskutinįjį ataskaitinio laikotarpio ketvirtį Grupės įmonės jau fiksavo ilgai laukto kainų augimo faktą. Tam įtakos turėjo keletas veiksnių. Dėl sudėtingų rinkos sąlygų daliai rinkos žaidėjų sustabdžius veiklą ar sumažinus gamybos apimtį, slopstant COVID-19 pandemijos apribojimams vasaros periodu ir atsinaujinant HORECA sektoriaus užsakymams, švelnėjo perprodukcijos Europoje spaudimas kainai; mažėjančių produkcijos apimčių efektas kainai tapo dar labiau juntamas 2021 m. pavasarį, prasidėjus paukščių gripo protrūkiams Lenkijoje, vienoje pagrindinių paukštieną eksportuojančių šalių (pagamina apie 20 proc. ES paukštienos). Remiantis Lenkijos Žemės ūkio ministerijos kaimo plėtrai duomenimis, pelningiausio vištienos produkto, šviežios filė

mėsos, vidutinė 2020–2021 metų kaina po paskutinįjį pusmetį stebėtų korekcijų pasivijo vidutinių kainų lygį 2019–2020 finansiniais metais.

Šviežios filė mėsos kainos svyravimai Lenkijoje



Duomenys: Lenkijos Žemės ūkio ir kaimo plėtros ministerija

metais: pagaminta 45 tūkst. tonų gyvo svorio vištienos, parduota 32 tūkst. tonų vištienos ir jos gaminių. Visgi bendros segmento pajamos mažėjo 3 proc. ir siekė 72 mln. Eur, o veiklos rezultatas sudarė 0,9 mln. Eur nuostolį.

Grupės vadovybė prognozavo, kad šio segmento metinis veiklos pelnas bus 20 proc. mažesnis nei pernai. Visgi, žaliavų kainoms išlikus aukštomis, o produkcijos kainoms atsistačius tik paskutinįjį ataskaitinio laikotarpio ketvirtį, prognozuoto rezultato pasiekti nepavyko.

Kitos veiklos

Šis veiklos segmentas apima smulkias veiklas, nepriskirtinas kitiems segmentams, pvz. grūdų saugyklų paslaugos tretiesiems asmenims, smulkaus turto pardavimai ir kt.

Segmento veiklos nuostolis buvo 75 tūkst. Eur, palyginus su 0 tūkst. eurų veiklos rezultatu ankstesniais metais.

Viešai paskelbta informacija ir kiti ataskaitinio laikotarpio įvykiai

Viešai paskelbta informacija

Per ataskaitinį laikotarpį, pasibaigusį 2021 m. birželio 30 d., Bendrovė viešai paskelbė tiek per Nasdaq Vilnius vertybinių popierių biržos „Globenewswire“ informacinę sistemą, tiek savo tinklalapyje www.linasantrogroup.lt išplatino šią informaciją:

2021-06-07 09:00 EEST	Trys bankai suteikė AB „Linas Agro Group“ sindikuotą paskolą „KG Group“ įsigijimo sandoriui finansuoti	Kita informacija	Lt, En
2021-05-31 16:30 EEST	Augantys parduotos produkcijos kiekiai augino AB „Linas Agro Group“ 9 mėnesių pajamas ir pelnus	Tarpinė informacija	Lt, En
2021-05-06 16:30 EEST	Rusijos federalinė antimonopolinė tarnyba leido „Linas Agro Group“ vykdyti koncentraciją įsigyjant „KG Group“	Kita informacija	Lt, En
2021-03-18 16:00 EET	AB „Linas Agro Group“ 2020–2021 finansinių metų pirmojo pusmečio rezultatų pristatymo internetiniame seminare įrašas	Kita informacija	Lt, En
2021-03-15 16:30 EET	AB „Linas Agro Group“ augino pirmo 2020–2021 finansinių metų pusmečio pajamas ir pelnus	Tarpinė informacija	Lt, En
2021-03-12 07:50 EET	Lenkijos konkurencijos priežiūros institucija leido „Linas Agro Group“ vykdyti koncentraciją įsigyjant „KG Group“	Kita informacija	Lt, En
2021-03-10 14:36 EET	Kvietimas į AB „Linas Agro Group“ 2020–2021 finansinių metų pirmojo pusmečio rezultatų pristatymą internetiniame seminare	Kita informacija	Lt, En
2021-03-01 09:00 EET	Estijos konkurencijos taryba leido „Linas Agro Group“ vykdyti koncentraciją įsigyjant „KG Group“	Kita informacija	Lt, En
2021-02-25 09:45 EET	Latvijos konkurencijos taryba leido „Linas Agro Group“ vykdyti koncentraciją įsigyjant „KG Group“	Kita informacija	Lt, En
2020-12-22 08:19 EET	AB „Linas Agro Group“ 2021 m. investuotojo kalendorius	Kita informacija	Lt, En
2020-12-10 11:59 EET	AB „Linas Agro Group“ 2019–2020 finansinių metų, pasibaigusį birželio 30 d., rezultatų pristatymo internetiniame seminare įrašas	Kita informacija	Lt, En
2020-12-02 13:23 EET	Kvietimas į AB „Linas Agro Group“ 2019–2020 finansinių metų, pasibaigusį 2020 m. birželio 30 d., rezultatų pristatymą internetiniame seminare	Kita informacija	Lt, En

2020-11-30 22:27 EET	AB „Linas Agro Group“ veiklos ir finansiniai rezultatai už tris 2020–2021 finansinių metų mėnesius	Tarpinė informacija	Lt, En
2020-11-26 16:00 EET	AB „Linas Agro Group“ pardavė dalį žemės valdymo įmonių	Pranešimas apie esminį įvykį	Lt, En
2020-11-23 16:51 EET	AB „Linas Agro Group“ pranešimas apie 2019–2020 finansinių metų metinę informaciją	Metinė informacija	Lt, En
2020-11-23 16:50 EET	AB „Linas Agro Group“ eilinio visuotinio akcininkų susirinkimo, įvykusio 2020 m. lapkričio 23 d., sprendimai	Visuotinis akcininkų susirinkimas	Lt, En
2020-10-30 18:36 EET	2020 m. lapkričio 23 d. šaukiamas visuotinis eilinis AB „Linas Agro Group“ akcininkų susirinkimas	Visuotinis akcininkų susirinkimas	Lt, En
2020-10-26 16:47 EET	2020 m. lapkričio 16 d. planuoto visuotinio eilinio akcininkų susirinkimo atšaukimas	Visuotinis akcininkų susirinkimas	Lt, En
2020-10-23 16:12 EEST	2020 m. lapkričio 16 d. šaukiamas visuotinis eilinis akcininkų susirinkimas	Visuotinis akcininkų susirinkimas	Lt, En
2020-10-08 16:04 EEST	Pakeistas AB „Linas Agro Group“ investuotojo kalendorius 2020 m. IV ketvirčiui	Kita informacija	Lt, En
2020-10-05 09:27 EEST	„Dotnuva Baltic“ investuos 1,3 mln. eurų ir išplės sėklų sandėliavimo pajėgumus 89 proc.	Kita informacija	Lt, En
2020-10-02 09:00 EEST	AB „Linas Agro Group“ siekia įsigyti įmonių grupę „KG Group“	Pranešimas apie esminį įvykį	Lt, En
2020-08-31 20:36 EEST	AB Linas Agro Group veiklos ir finansiniai rezultatai už dvylika 2019–2020 finansinių metų mėnesių	Tarpinė informacija	Lt, En
2020-08-24 9:35 EEST	Pranešimas apie balsavimo teisių netekimą	Akcijų paketo įgijimas ar netekimas	Lt, En
2020-08-21 8:05 EEST	Pranešimas apie balsavimo teisių netekimą	Akcijų paketo įgijimas ar netekimas	Lt, En
2020-08-20 16:54 EEST	Pranešimas apie balsavimo teisių pasikeitimus	Akcijų paketo įgijimas ar netekimas	Lt, En
2020-08-19 18:09 EEST	Pranešimas apie balsavimo teisių netekimą	Akcijų paketo įgijimas ar netekimas	Lt, En
2020-07-31 9:30 EEST	„Linas Agro Group“ valdoma „Dotnuva Baltic“ perka startuolį ir siūlys rinkai išmaniosios žemdirbystės sistemą	Kita informacija	Lt, En

Kiti įvykiai per ataskaitinį laikotarpį

2021-06-30	Bendrovė įsigijo 100 proc. UAB „Zemvaldos turto konsultacijos“ akcijų iš kitų Grupės įmonių.
2021 m. birželis	Bendrovė perleido Grupės darbuotojams 2 000 vnt. savų akcijų pagal AB „Linus Agro Group“ akcijų suteikimo taisykles.
2021-06-21	Bendrovė įsigijo 24 proc. UAB „Linus Agro“ Konsultacijos akcijų iš kitos Grupės įmonės ir valdo 100 proc. viso kapitalo.
2021-06-02	Padidintas Linus Agro OU įstatinis kapitalas 800 000,00 Eur suma.
2021-05-12	Klaipėdos universiteto ateities paramos fondas įregistruotas Juridinių asmenų registre. AB „Linus Agro Group“ dalyvauja kaip viena iš šio labdaros ir paramos fondo steigėjų.
2021-05-06	Rusijos federalinė antimonopolinė tarnyba priėmė nutarimą, leidžiantį AB „Linus Agro Group“ vykdyti koncentraciją, įsigyjant „KG Group“ priklausančias Rusijoje veikiančias įmones.
2021-03-26	Įregistruotas UAB „Linus Agro“ Grūdų centrai teisinis statusas – dalyvaujanti reorganizavime, o UAB „Karčemos bendrovė“ ir UAB „KUPIŠKIO GRŪDAI“ – reorganizuojamos.
2021-02-23	Įregistruota UAB „Linus Agro“ Grūdų centrai, pertvarkius UAB „Linus Agro“ Grūdų centras KŪB.
2021-02-22	Įregistruota UAB „KUPIŠKIO GRŪDAI“, pertvarkius Žemės ūkio kooperatyvą „KUPIŠKIO GRŪDAI“.
2021-01-20	Įregistruota UAB „Karčemos bendrovė“, pertvarkius Karčemos kooperatinę bendrovę.
2021-01-12	Žemės ūkio kooperatyvas „KUPIŠKIO GRŪDAI“ įgijo pertvarkomo statusą.
2021-01-12	UAB „Linus Agro“ Grūdų centras KŪB įgijo pertvarkomos statusą.
2020-12-24	TOV „Linus Agro Ukraina“ įstatinis kapitalas padidintas 84 000 eurų suma.
2020-12-15	Karčemos kooperatinė bendrovė įgijo pertvarkomos statusą.
2020 m. lapkritis–gruodis	UAB „Linus Agro“ Grūdų centras KŪB supirko 100 procentų žemės ūkio kooperatyvo „Kupiškio grūdai“ pajų iš kitų Grupės bendrovių.
2020-11-26	UAB „Linus Agro“ Konsultacijos pardavė SIA „Zemvalda land management holdings 1“, SIA „Zemvalda land management holdings 2“, SIA „Zemvalda land management holdings 3“, SIA „Zemvalda land management holdings 4“, SIA „Zemvalda land management holdings 5“, SIA „Zemvalda land management holdings 6“, SIA „Zemvalda land management holdings 7“ akcijas.
2020-11-23	Įvyko eilinis visuotinis Bendrovės akcininkų susirinkimas.
2020-11-13	SIA „Zemvalda land management holdings 1“ įstatinis kapitalas padidintas 2 523 910 Eur suma.
2020-11-13	SIA „Zemvalda land management holdings 2“ įstatinis kapitalas padidintas 1 999 328 Eur suma.

2020-11-13	SIA „Zemvalda land management holdings 3“ įstatinis kapitalas padidintas 1 873 288 Eur suma.
2020-11-13	SIA „Zemvalda land management holdings 4“ įstatinis kapitalas padidintas 2 355 579 Eur suma.
2020-11-13	SIA „Zemvalda land management holdings 5“ įstatinis kapitalas padidintas 2 471 172 Eur suma.
2020-11-13	SIA „Zemvalda land management holdings 6“ įstatinis kapitalas padidintas 980 978 Eur suma.
2020-11-13	SIA „Zemvalda land management holdings 7“ įstatinis kapitalas padidintas 1 113 343 Eur suma.
2020 m. lapkritis	UAB „Linus Agro“ Grūdų centras KŪB nupirko Karčemos kooperatinės bendrovės pajų iš Grupės bendrovės.
2020-10-27	UAB „Noreikiškės“ įstatinis kapitalas padidintas 30 000 eurų suma.
2020-10-08	Įregistruota AB „Linus Agro“ dukterinė bendrovė Estijoje Linus Agro OU.
2020-10-01	AB „Linus Agro Group“ pasirašė akcijų pirkimo-pardavimo sutartis su AB „Kauno grūdai“, AB „Kaišiadorių paukštynas“ ir AB „Vilniaus paukštynas“ akcininkais, siekdama įsigyti kontrolinius šių ir su jomis susijusių įmonių akcijų paketus. Sandoriui įvykti reikalingas Konkurencijos tarybos leidimas
2020-09-01	UAB „Lineliai“ įstatinis kapitalas padidintas 70 000 eurų suma.
2020 m. liepa–rugpjūtis	UAB „Dotnuva Baltic“ įsigijo 100 procentų UAB „GeoFace“ akcijų.
2020-07-21	AS „Dotnuva Baltic“ įstatinis kapitalas padidintas 2 300 000 eurų suma.
2020-07-09	Bendrovė perleido Grupės darbuotojui Bendrovės valdybos nariui Andriui Pranckevičiui 1 000 vnt. savų akcijų pagal AB „Linus Agro Group“ akcijų suteikimo taisykles.

Įvykiai po ataskaitinio laikotarpio

2021 m. liepa–rugpjūtis	Bendrovė sudarė kreditavimo sutartį su AB SEB banku, „Swedbank“, AB ir Luminor bank AS kartu dėl 46 290 000 Eur skolinimosi ir užtikrino jos įvykdymą turto įkeitimu.
2021-08-11	SIA „KG Latvija“ įstatinis kapitalas padidintas 1 500 000 Eur suma.
2021-07-15	Bendrovė įsigijo kontrolinius akcijų paketus AB „Kauno grūdai“, AB „Kaišiadorių paukštynas“, AB „Vilniaus paukštynas“ ir su jomis susijusiose bendrovėse, kartu veikiančiose kaip „KG Group“.
2021-07-09	Linus Agro OU įstatinis kapitalas padidintas 150 000 Eur suma.

AB „Linas Agro Group“ akcijų kaina ir apyvarta

Informacija apie Bendrovės akcijų kainos bei apyvartos pokytį nuo 2016-07-01 iki ataskaitinio laikotarpio pabaigos, t. y. iki 2021 m. birželio 30 d., pateikiama grafike:





AB „Linas Agro Group“ Konsoliduotos finansinės ataskaitos (neauditotos)

Už dvylika 2020–2021 finansinių metų mėnesių

Parengtos pagal Lietuvos banko valdybos
nutarimu patvirtintas periodinės ir
papildomos informacijos
rengimo ir pateikimo taisykles



Konsoliduota finansinės būklės ataskaita

	Pastabos	2021 m. birželio 30 d.	2020 m. birželio 30 d.
TURTAS			
Ilgalaikis turtas			
Nematerialusis turtas	5	2 170	1 905
Ilgalaikis materialusis turtas	6	151 050	152 597
Investicinis turtas	7	619	1 931
Galvijai ir paukščiai		9 897	9 429
Ilgalaikis finansinis turtas			
Kitos investicijos ir išankstiniai apmokėjimai		34	66
Išankstiniai apmokėjimai už finansinį turtą		2 000	–
Ilgalaikės gautinos sumos		720	1 261
Ilgalaikio finansinio turto iš viso		2 754	1 327
Ilgalaikiai išankstiniai mokėjimai		1 241	1 596
Atidėtojo pelno mokesčio turtas		3 146	3 608
Ilgalaikio turto iš viso		170 877	172 393
Trumpalaikis turtas			
Pasėliai		19 911	18 978
Paukščiai		2 394	2 580
Atsargos		89 292	79 537
Išankstiniai apmokėjimai		5 957	5 422
Per vienerius metus gautinos sumos			
Iš pirkėjų gautinos sumos		104 710	110 478
Iš susijusių šalių gautinos sumos	13	41	39
Gautinas pelno mokestis		1	69
Kitos gautinos sumos ir sutarčių turtas		9 739	4 894
Per vienerius metus gautinų sumų iš viso		114 491	115 480
Išvestinės finansinės priemonės		–	588
Kitas finansinis turtas		1 600	904
Pinigai ir pinigų ekvivalentai		18 007	9 539
Trumpalaikio turto iš viso		251 652	233 028
Turto iš viso		422 529	405 421

(tęsinys kitame puslapyje)

Toliau pateikiamas aiškinamasis raštas yra sudėtinė šių finansinių ataskaitų dalis.

Konsoliduota finansinės būklės ataskaita

(tęsinys)

	Pastabos	2021 m. birželio 30 d.	2020 m. birželio 30 d.
NUOSAVAS KAPITALAS IR JSIPAREIGIJIMAI			
Nuosavas kapitalas, priskirtinas Bendrovės akcininkams			
Įstatinis kapitalas	1	46 093	46 093
Akcijų priedai	1	23 038	23 038
Privalomasis rezervas ir kiti rezervai		6 146	5 153
Nuosavos akcijos (-)		(445)	(446)
Užsienio valiutos perskaičiavimo rezervas		(14)	(10)
Nepaskirstytasis pelnas		120 676	105 122
Nuosavo kapitalo, priskirtino Bendrovės akcininkams iš viso		195 494	178 950
Mažumos dalis		2 191	2 252
Nuosavo kapitalo iš viso		197 685	181 202
Įsipareigojimai			
Ilgalaikiai įsipareigojimai			
Dotacijos ir subsidijos		6 372	5 745
Ilgalaikės paskolos	8	13 056	18 692
Prekybos skolos		601	800
Nuomos įsipareigojimai	9	27 148	19 478
Atidėtojo pelno mokesčio įsipareigojimas		1 029	853
Ilgalaikės išmokos darbuotojams		776	842
Kiti ilgalaikiai įsipareigojimai		1 055	423
Ilgalaikių įsipareigojimų iš viso		50 037	46 833
Trumpalaikiai įsipareigojimai			
Ilgalaikių paskolų einamųjų metų dalis	8	17 119	13 130
Ilgalaikių nuomos įsipareigojimų einamųjų metų dalis	9	5 553	4 992
Trumpalaikės paskolos	8, 13	63 115	92 729
Prekybos skolos		63 707	43 089
Susijusioms šalims mokėtinos sumos		232	143
Mokėtinas pelno mokestis		859	200
Išvestinės finansinės priemonės		34	128
Sutarčių įsipareigojimai		2 070	1 528
Kiti trumpalaikiai įsipareigojimai		22 118	21 447
Trumpalaikių įsipareigojimų iš viso		174 807	177 386
Nuosavo kapitalo ir įsipareigojimų iš viso		422 529	405 421

Toliau pateikiamas aiškinamasis raštas yra sudėtinė šių finansinių ataskaitų dalis.

Konsoliduota bendrųjų pajamų ataskaita

(už periodą nuo liepos 1 d. iki birželio 30 d.)

	Pastabos	2020-2021 12 mėn.	2019-2020 12 mėn.
Pardavimo pajamos	4	942 442	657 700
Pardavimo savikaina		(890 133)	(612 036)
Bendrasis pelnas		52 309	45 664
Veiklos (sąnaudos)	10	(37 897)	(35 040)
Kitos pajamos	11	8 007	5 706
Kitos (sąnaudos)	11	(1 254)	(1 503)
Veiklos pelnas		21 165	14 827
Finansinės veiklos pajamos		756	817
Finansinės veiklos (sąnaudos)		(3 551)	(3 713)
Pelnas prieš apmokestinimą		18 370	11 931
Pelno mokestis		(2 717)	(1 927)
Grynasis pelnas		15 653	10 004
Grynasis pelnas priskirtinas:			
Bendrovės akcininkams		15 509	9 752
Mažumai		144	252
		15 653	10 004
Pelnas ir sąlyginis pelnas vienai akcijai (eurais)		0,10	0,06
Grynasis pelnas		15 653	10 004
Kitos bendrosios pajamos			
Valiutų kursų skirtumai dėl užsienio įmonių finansinių ataskaitų perskaičiavimo		(4)	7
Viso kitų bendrųjų pajamų, kurios bus perkeliamos į pelną (nuostolius) ateityje		(4)	7
Viso bendrųjų pajamų, po mokesčių		15 649	10 011
Bendrosios pajamos priskirtinos:			
Bendrovės akcininkams		15 505	9 759
Mažumai		144	252
		15 649	10 011

Toliau pateikiamas aiškinamasis raštas yra sudėtinė šių finansinių ataskaitų dalis.

Konsoliduota bendrųjų pajamų ataskaita

(už periodą nuo balandžio 1 d. iki birželio 30 d.)

	Pastabos	2020-2021 4 ketv.	2019-2020 4 ketv.
Pardavimo pajamos	4	230 813	181 816
Pardavimo savikaina		(207 739)	(163 289)
Bendrasis pelnas		23 074	18 527
Veiklos (sąnaudos)	10	(10 646)	(8 957)
Kitos pajamos (sąnaudos), grynąja verte	11	3 684	2 373
Veiklos pelnas		16 112	11 943
Finansinės veiklos pajamos		77	115
Finansinės veiklos (sąnaudos)		(804)	(795)
Pelnas (nuostolis) prieš apmokestinimą		15 385	11 263
Pelno mokestis		(2 285)	(1 975)
Grynasis pelnas (nuostolis)		13 100	9 288
Grynasis pelnas (nuostolis) priskirtinas:			
Bendrovės akcininkams		12 866	9 111
Mažumai		234	177
		13 100	9 288
Pelnas ir sąlyginis pelnas vienai akcijai (eurais)		0,08	0,06
Grynasis pelnas (nuostolis)		13 100	9 288
Kitos bendrosios pajamos			
Valiutų kursų skirtumai dėl užsienio įmonių finansinių ataskaitų perskaičiavimo		–	6
Viso kitų bendrųjų pajamų, kurios bus perkeliamos į pelną (nuostolius) ateityje		–	6
Viso bendrųjų pajamų, po mokesčių		13 100	9 294
Bendrosios pajamos priskirtinos:			
Bendrovės akcininkams		12 866	9 117
Mažumai		234	177
		13 100	9 294

Toliau pateikiamas aiškinamasis raštas yra sudėtinė šių finansinių ataskaitų dalis.

Konsoliduota nuosavo kapitalo pokyčių ataskaita

	Nuosavas kapitalas, priskirtinas Bendrovės akcininkams										
	Pastabos	Įstatinis kapitalas	Nuosavo s akcijos	Akcijų priedai	Privalomas rezervas ir kiti rezervai	Rezervas savų akcijų įsigijimui	Užsienio valiutos perskaičiavimo rezervas	Nepaskirtasis pelnas (nuostoliai)	Iš viso	Mažumos dalis	Iš viso
2019 m. liepos 1 d. likutis		46 093	(448)	23 038	4 389	5 000	(17)	89 955	168 010	2 060	170 070
Grynasis metų pelnas		–	–	–	–	–	–	9 752	9 752	252	10 004
Valiutų keitimo kursų skirtumai, perskaičiuojant užsienyje veikiančių įmonių sumas		–	–	–	–	–	7	–	7	–	7
Bendrųjų pajamų iš viso		–	–	–	–	–	7	9 752	9 759	252	10 011
Savų akcijų pardavimas		–	2	–	–	–	–	(2)	–	–	–
Mažumos dalies padidėjimas, įsigijus dukterinę įmonę		–	–	–	–	–	–	–	–	699	699
Dukterinių įmonių patvirtinti dividendai		–	–	–	–	–	–	–	–	(8)	(8)
Mokėjimas akcijomis		–	–	–	525	–	–	–	525	–	525
Pervedimas į rezervus		–	–	–	239	–	–	(239)	–	–	–
Pervedimas iš rezervų		–	–	–	–	(5 000)	–	5 000	–	–	–
Mažumos dalies įsigijimas		–	–	–	–	–	–	656	656	(751)	(95)
2020 m. birželio 30 d. likutis		46 093	(446)	23 038	5 153	–	(10)	105 122	178 950	2 252	181 202
2020 m. liepos 1 d. likutis		46 093	(446)	23 038	5 153	–	(10)	105 122	178 950	2 252	181 202
Grynasis metų pelnas		–	–	–	–	–	–	15 509	15 509	144	15 653
Valiutų keitimo kursų skirtumai, perskaičiuojant užsienyje veikiančių įmonių sumas		–	–	–	–	–	(4)	–	(4)	–	(4)
Bendrųjų pajamų iš viso		–	–	–	–	–	(4)	15 509	15 505	144	15 649
Savų akcijų pardavimas		–	1	–	–	–	–	(1)	–	–	–
Dukterinių įmonių patvirtinti dividendai		–	–	–	–	–	–	–	–	(12)	(12)
Mokėjimas akcijomis		–	–	–	932	–	–	–	932	–	932
Pervedimas į rezervus		–	–	–	61	–	–	(61)	–	–	–
Mažumos dalies įsigijimas		–	–	–	–	–	–	107	107	(193)	(86)
2021 m. birželio 30 d. likutis		46 093	(445)	23 038	6 146	–	(14)	120 676	195 494	2 191	197 685

Toliau pateikiamas aiškinamasis raštas yra sudėtinė šių finansinių ataskaitų dalis.

Konsoliduota pinigų srautų ataskaita

	Pastabos	2020-2021 12 mėn.	2019-2020 12 mėn.
Pagrindinės veiklos pinigų srautai			
Grynasis pelnas		15 653	10 004
Nepiniginių sąnaudų (pajamų) atstatymas:			
Nusidėvėjimas ir amortizacija		12 270	11 380
Subsidijų amortizacija		(521)	(531)
(Pelnas) iš ilgalaikio materialiojo turto perleidimo		(821)	(1 001)
(Pelnas) susijęs su turto dalimi, kurio teisės buvo perleistos	3	(1 925)	–
Gautinų sumų ir išankstinių apmokėjimų vertės sumažėjimo pokytis bei nurašytos sumos		(317)	344
Atsargų nurašymas iki grynosios realizavimo vertės		18	61
Nuomos įsipareigojimų nurašytos sumos		–	(480)
Atidėjinių nuostolingoms sutartims pasikeitimas		–	(1 009)
Sutarčių turto ir sukauptų sąnaudų pasikeitimas		1 527	781
Biologinio turto tikrosios vertės pasikeitimas		(5 277)	(5 834)
Atidėtojo pelno mokesčio pasikeitimas		662	1 633
Nematerialiojo, ilgalaikio materialiojo ir investicinio turto nuvertėjimas		(105)	–
Sukauptų mokėjimų akcijomis pasikeitimas		932	644
Dukterinių įmonių įsigijimo nuostolis		–	358
Ataskaitinių metų pelno mokesčio sąnaudos		2 055	293
Sąnaudos (pajamos) iš finansinių priemonių tikrosios vertės pasikeitimo		(1 344)	232
Dividendų (pajamos)		–	(1)
Palūkanų (pajamos)		(756)	(817)
Palūkanų sąnaudos		3 551	3 713
		25 602	19 770
Apyvartinio kapitalo pasikeitimai:			
Biologinio turto sumažėjimas		1 032	3 508
Atsargų (padidėjimas) sumažėjimas		(2 657)	8 224
Išankstinių apmokėjimų (padidėjimas) sumažėjimas		(1 805)	1 555
Iš pirkėjų gautinų sumų ir kitų gautinų sumų sumažėjimas		2 708	5 614
Apriboto naudojimo pinigų (padidėjimas) sumažėjimas		(374)	211
Prekybos ir kitų skolų padidėjimas		20 068	164
(Sumokėtas) pelno mokestis		(1 329)	(165)
Grynieji pagrindinės veiklos pinigų srautai		43 245	38 881

(tęsinys kitame puslapyje)

Toliau pateikiamas aiškinamasis raštas yra sudėtinė šių finansinių ataskaitų dalis.

Konsoliduota pinigų srautų ataskaita (tūkst. eurų)

Pastabos	2020-2021 12 mėn.	2019-2020 12 mėn.
Investicinės veiklos pinigų srautai		
Nematerialiojo, ilgalaikio materialiojo ir investicinio turto (įsigijimas)	(9 712)	(8 588)
Nematerialiojo, ilgalaikio materialiojo ir investicinio turto pardavimo pajamos	3 463	3 470
Dukterinių įmonių įsigijimas	(168)	(959)
Dukterinių įmonių pardavimas	13 571	–
Išankstiniai apmokėjimai už finansinį turtą	(2 000)	–
(Suteiktos) paskolos	(3 114)	(559)
Suteiktų paskolų grąžinimas	2 960	309
Gautos palūkanos	756	740
Grynieji investicinės veiklos pinigų srautai	5 756	(5 587)
Finansinės veiklos pinigų srautai		
Paskolų gavimas	12 254	18 097
Paskolų (grąžinimas)	(43 514)	(40 710)
Nuomos (mokėjimai)	(6 778)	(5 558)
(Sumokėtos) palūkanos	(3 551)	(3 148)
Gautos subsidijos	1 154	30
Mažumai (sumokėti) dividendai	(12)	(8)
Mažumos (įsigijimas)	(86)	(95)
Grynieji finansinės veiklos pinigų srautai	(40 533)	(31 392)
Grynasis pinigų ir pinigų ekvivalentų (sumažėjimas) padidėjimas	8 468	1 902
Pinigai ir pinigų ekvivalentai laikotarpio pradžioje	9 539	7 637
Pinigai ir pinigų ekvivalentai laikotarpio pabaigoje	18 007	9 539
Papildoma pinigų srautų informacija:		
Nepiniginė investicinė veikla:		
Ilgalaikio materialiojo turto įsigijimai, dotacijomis ir subsidijomis	1 154	–
Ilgalaikio materialiojo turto įsigijimai, finansuoti lizingu	2 397	4 797

Toliau pateikiamas aiškinamasis raštas yra sudėtinė šių finansinių ataskaitų dalis.

Finansinių ataskaitų aiškinamasis raštas

1. Bendroji informacija

AB „Linas Agro Group“ (toliau – Bendrovė arba valdančioji įmonė) yra Lietuvos Respublikoje registruota akcinė bendrovė. Bendrovė buvo užregistruota 1995 m. lapkričio 27 d.

Bendrovės buveinės adresas yra: Smėlynės g. 2C, LT-35143 Panevėžys, Lietuva.

Pagrindinė Grupės veikla aprašyta 4 pastaboje.

Grupės ir Bendrovės finansiniai metai prasideda kalendorinių metų liepos 1 d. ir pasibaigia kitų kalendorinių metų birželio 30 d.

2021 m. birželio 30 d. ir 2020 m. birželio 30 d. Bendrovės akcininkai buvo:

	2021 m. birželio 30 d.		2020 m. birželio 30 d.	
	Turimų akcijų skaičius	Nuosavybės dalis	Turimų akcijų skaičius	Nuosavybės dalis
Akola ApS (Danija)	109 909 167	69,15 %	109 909 167	69,15 %
Darius Zubas	17 049 995	10,73 %	17 049 995	10,73 %
UAB INVL Asset Management	9 087 369	5,72 %	8 461 306	5,32 %
Kiti akcininkai (privatūs ir instituciniai investuotojai)	22 893 867	14,40 %	23 519 930	14,80 %
Iš viso	158 940 398	100,00 %	158 940 398	100,00 %

Visos Bendrovės akcijos, kurių kiekvienos nominali vertė 2021 m. birželio 30 d. yra 0,29 euro (2020 m. birželio 30 d. – 0,29 euro) yra paprastosios bei 2021 m. birželio 30 d. ir 2020 m. birželio 30 d. buvo pilnai apmokėtos.

2021 m. birželio 30 d. Bendrovė buvo įsigijusi 767 972 Bendrovės akcijų (2020 m. birželio 30 d. 770 972 akcijų), kas sudaro 0,48 % nuosavybės dalies. Dukterinės ir kitos susijusios įmonės Bendrovės akcijų 2021 m. birželio 30 d. ir 2020 m. birželio 30 d. neturėjo.

Visos 158 940 398 paprastųjų Bendrovės akcijų yra įtrauktos į vertybinių popierių biržos Nasdaq Vilnius Oficialųjį sąrašą (akcijų ISIN kodas LT0000128092). Akcijų prekybinis kodas vertybinių popierių biržoje Nasdaq Vilnius yra LNA1L.

2021 m. birželio 30 d. Grupės darbuotojų skaičius buvo 2 166 (2020 m. birželio 30 d. – 2 103).

Per laikotarpius, pasibaigusius 2021 m. birželio 30 d. ir 2020 m. birželio 30 d., įstatinio kapitalo pokyčių nėra.

2. Apskaitos principai

Šios finansinės ataskaitos yra parengtos pagal Tarptautinius finansinės atskaitomybės standartus (TFAS), priimtus taikyti Europos sąjungoje (toliau – ES), tarp jų – pagal 34 Tarptautinį apskaitos standartą (TAS). Įvertinant visus esminius aspektus, yra laikomasi tų pačių apskaitos principų, kaip ir rengiant 2019–2020 finansinių metų finansines ataskaitas.

3. Grupės struktūra ir pasikeitimai Grupėje

2021 m. birželio 30 d. ir 2020 m. birželio 30 d. Bendrovė turėjo šias tiesiogiai ir netiesiogiai kontroliuojamas dukterines įmones (toliau – Grupė):

	Registravimo vieta	Grupės efektyvi valdomų akcijų dalis		Pagrindinė veikla
		2021 m. birželio 30 d.	2020 m. birželio 30 d.	
Investicijos į tiesiogiai valdomas dukterines įmones				
AB „Linas Agro“	Lietuva	100 %	100 %	Didmeninė prekyba grūdais, aliejinių augalų sėklomis, žaliavomis pašarams ir prekių tiekimas augalininkystei
UAB „Linas Agro“ Konsultacijos	Lietuva	100 %	100 %	Dukterinių įmonių, užsiimančių žemės ūkio veikla, valdymas
UAB „Dotnuva Baltic“	Lietuva	100 %	100 %	Prekyba technika, įranga ir įrengimais elevatoriams, sertifikuotomis sėklomis
UAB „Linas Agro“ Grūdų centrai	Lietuva	100 %	100 %	Pardavimui skirtų grūdų paruošimas ir sandėliavimas
UAB „Jungtinė ekspedicija“	Lietuva	100 %	100 %	Logistikos ir ekspedijavimo paslaugos
UAB „Landvesta 1“	Lietuva	100 %	100 %	Žemės ūkio paskirties žemės nuoma ir valdymas
UAB „Landvesta 2“	Lietuva	100 %	100 %	Žemės ūkio paskirties žemės nuoma ir valdymas
UAB „Landvesta 5“	Lietuva	100 %	100 %	Žemės ūkio paskirties žemės nuoma ir valdymas
UAB „Noreikiškės“	Lietuva	100 %	100 %	Žemės ūkio paskirties žemės nuoma ir valdymas
UAB „Lineliai“	Lietuva	100 %	100 %	Žemės ūkio paskirties žemės nuoma ir valdymas
UAB „Žemvaldos Turto Konsultacijos“	Lietuva	100 %	100 %	Veiklos nevykdo
AS „Putnu fabrika Kekava“	Latvija	97,16 %	97,16 %	Paukščių auginimas, paukštienos ir jos produktų gamyba
SIA „PFK Trader“	Latvija	97,16 %	97,16 %	Mažmeninė prekyba maisto produktais
SIA „Lielzeltini“	Latvija	100 %	100 %	Paukščių auginimas, paukštienos ir jos produktų gamyba, pašarų gamyba
SIA „Cerova“	Latvija	100 %	100 %	Kiaušinių inkubavimas ir viščių pardavimas
SIA „Broileks“	Latvija	100 %	100 %	Viščių auginimas ir pardavimas
UAB „Kekava Foods LT“	Lietuva	97,16 %	97,16 %	Veiklos nevykdo
Investicijos į netiesiogiai valdomas dukterines įmones (per AB „Linas Agro“)				
SIA „Linas Agro“	Latvija	100 %	100 %	Didmeninė prekyba grūdais, aliejinių augalų sėklomis, prekių tiekimas augalininkystei
UAB „Gerera“	Lietuva	100 %	100 %	Veiklos nevykdo
UAB „Linas Agro“ Grūdų centras	Lietuva	100 %	100 %	Valdymo paslaugos
UAB „Linas Agro“ Grūdų centrai	Lietuva	100 %	100 %	Pardavimui skirtų grūdų paruošimas ir sandėliavimas
Linas Agro A/S (likviduojama)	Danija	100 %	100 %	Veiklos nevykdo
UAB „Landvesta 3“	Lietuva	100 %	100 %	Žemės ūkio paskirties žemės nuoma ir valdymas
UAB „Landvesta 4“	Lietuva	100 %	100 %	Žemės ūkio paskirties žemės nuoma ir valdymas
UAB „Landvesta 6“	Lietuva	100 %	100 %	Žemės ūkio paskirties žemės nuoma ir valdymas
TOV „LINAS AGRO UKRAINA“	Ukraina	100 %	100 %	Atstovybės veikla
Linas Agro OÜ	Estija	100 %	–	Prekių tiekimas augalininkystei

3. Grupės struktūra ir pasikeitimai Grupėje (tęsinys)

	Registravimo vieta	Grupės efektyvi valdomų akcijų dalis		Pagrindinė veikla
		2021 m. Birželio 30 d.	2020 m. birželio 30 d.	
Investicijos į netiesiogiai valdomas dukterines įmones (per UAB „Linus Agro“ Konsultacijas)				
Biržų rajono Medeikių ŽŪB	Lietuva	98,39 %	98,39 %	Augininkystė
Šakių rajono Lukšių ŽŪB	Lietuva	98,82 %	98,82 %	Mišri žemės ūkio veikla
Panevėžio rajono Aukštadvario ŽŪB	Lietuva	99,54 %	99,54 %	Mišri žemės ūkio veikla
Sidabravo ŽŪB	Lietuva	96,25 %	96,25 %	Mišri žemės ūkio veikla
Kėdainių rajono Labūnavos ŽŪB	Lietuva	98,95 %	98,95 %	Mišri žemės ūkio veikla
Užupės ŽŪB	Lietuva	100 %	100 %	Žemės ūkio paskirties žemės nuoma ir valdymas
UAB „Paberžėlė“	Lietuva	100 %	100 %	Žemės ūkio paskirties žemės nuoma ir valdymas
Panevėžio rajono Žibartonių ŽŪB	Lietuva	99,90 %	99,90 %	Mišri žemės ūkio veikla
SIA „Zemvalda land management holdings 1“	Latvija	–	100 %	Žemės ūkio paskirties žemės nuoma ir valdymas
SIA „Zemvalda land management holdings 2“	Latvija	–	100 %	Žemės ūkio paskirties žemės nuoma ir valdymas
SIA „Zemvalda land management holdings 3“	Latvija	–	100 %	Žemės ūkio paskirties žemės nuoma ir valdymas
SIA „Zemvalda land management holdings 4“	Latvija	–	100 %	Žemės ūkio paskirties žemės nuoma ir valdymas
SIA „Zemvalda land management holdings 5“	Latvija	–	100 %	Žemės ūkio paskirties žemės nuoma ir valdymas
SIA „Zemvalda land management holdings 6“	Latvija	–	100 %	Žemės ūkio paskirties žemės nuoma ir valdymas
SIA „Zemvalda land management holdings 7“	Latvija	–	100 %	Žemės ūkio paskirties žemės nuoma ir valdymas
UAB „Zemvaldos turtas 1“	Lietuva	–	100 %	Žemės ūkio paskirties žemės nuoma ir valdymas
UAB „Zemvaldos turtas 2“	Lietuva	–	100 %	Žemės ūkio paskirties žemės nuoma ir valdymas
UAB „Zemvaldos turtas 3“	Lietuva	–	100 %	Žemės ūkio paskirties žemės nuoma ir valdymas
UAB „Zemvaldos turtas 4“	Lietuva	–	100 %	Žemės ūkio paskirties žemės nuoma ir valdymas
UAB „Zemvaldos turtas 5“	Lietuva	–	100 %	Žemės ūkio paskirties žemės nuoma ir valdymas
UAB „Zemvaldos turtas 6“	Lietuva	–	100 %	Žemės ūkio paskirties žemės nuoma ir valdymas
UAB „Zemvaldos turtas 7“	Lietuva	–	100 %	Žemės ūkio paskirties žemės nuoma ir valdymas
UAB „Zemvaldos turtas SPV 1“	Lietuva	–	100 %	Žemės ūkio paskirties žemės nuoma ir valdymas
UAB „Zemvaldos turtas SPV 2“	Lietuva	–	100 %	Žemės ūkio paskirties žemės nuoma ir valdymas
UAB „Zemvaldos turtas SPV 3“	Lietuva	–	100 %	Žemės ūkio paskirties žemės nuoma ir valdymas
UAB „Zemvaldos turtas SPV 4“	Lietuva	–	100 %	Žemės ūkio paskirties žemės nuoma ir valdymas
UAB „Zemvaldos turtas SPV 5“	Lietuva	–	100 %	Žemės ūkio paskirties žemės nuoma ir valdymas

3. Grupės struktūra ir pasikeitimai Grupėje (tęsinys)

	Registravimo vieta	Grupės efektyvi valdomų akcijų dalis		Pagrindinė veikla
		2021 m. birželio 30 d.	2020 m. birželio 30 d.	
Investicijos į netiesiogiai valdomas dukterines įmones (per UAB „Linus Agro“ Konsultacijas)				
UAB „Zemvaldos turtas SPV 6“	Lietuva	–	100 %	Žemės ūkio paskirties žemės nuoma ir valdymas
UAB „Zemvaldos turtas SPV 7“	Lietuva	–	100 %	Žemės ūkio paskirties žemės nuoma ir valdymas
Investicijos į netiesiogiai valdomas dukterines įmones (per UAB „Dotnuva Baltic“)				
SIA „DOTNUVA BALTIC“	Latvija	100 %	100 %	Prekyba technika, įranga ir įrengimais elevatoriams
AS „Dotnuva Baltic“	Estija	100 %	100 %	Prekyba technika, įranga ir įrengimais elevatoriams, sertifikuotomis sėklomis
UAB „GeoFace“	Lietuva	100 %	–	Programinių sistemų kūrimas
UAB „Dotnuvos technika“	Lietuva	100 %	100 %	Veiklos nevykdo
Investicija į netiesiogiai valdomas dukterines įmones (per UAB „Linus Agro“ Grūdų centrai)				
UAB „Karčemos bendrovė“	Lietuva	100 %	80 %	Pardavimui skirtų grūdų paruošimas ir Sandėliavimas
SIA „Linus Agro“ Graudu centrs	Latvija	100 %	100 %	Pardavimui skirtų grūdų paruošimas ir Sandėliavimas
UAB „KUPIŠKIO GRŪDAI“	Lietuva	100 %	99,16 %	Pardavimui skirtų grūdų paruošimas ir sandėliavimas
Investicija į netiesiogiai valdomas dukterines įmones (per Panevėžio rajono Žibartonių ŽŪB)				
UAB „Karčemos bendrovė“	Lietuva	-	4,00 %	Pardavimui skirtų grūdų paruošimas ir Sandėliavimas
Kėdainių rajono ŽŪB „Nemunas“	Lietuva	67,44 %	67,44 %	Mišri žemės ūkio veikla

3. Grupės struktūra ir pasikeitimai Grupėje (tęsinys)

Pasikeitimai Grupėje per 12 mėnesių, pasibaigusį 2021 m. birželio 30 d.

2021 m. birželio 2 d. padidintas Linus Agro OU įstatinis kapitalas 800 tūkst. eurų suma.

2021 m. gegužės 12 d. Klaipėdos universiteto ateities paramos fondas įregistruotas Juridinių asmenų registre. AB „Linus Agro Group“ dalyvauja kaip šio labdaros ir paramos fondo viena iš steigėjų.

2021 m. gegužės 6 d. Rusijos federalinė antimonopolinė tarnyba priėmė nutarimą, leidžiantį AB „Linus Agro Group“ vykdyti koncentraciją, įsigyjant „KG Group“ priklausančias Rusijoje veikiančias įmones.

2021 m. vasario 23 d. įregistruota UAB „Linus Agro“ Grūdų centrai, pertvarkius UAB „Linus Agro“ Grūdų centras KŪB.

2021 m. vasario 22 d. įregistruota UAB „KUPIŠKIO GRŪDAI“, pertvarkius Žemės ūkio kooperatyvą „KUPIŠKIO GRŪDAI“.

2021 m. sausio 20 d. įregistruota UAB „Karčemos bendrovė“, pertvarkius Karčemos kooperatinę bendrovę.

2021 m. sausio 12 d. žemės ūkio kooperatyvas „KUPIŠKIO GRŪDAI“ ir UAB „Linus Agro“ Grūdų centras KŪB įgijo pertvarkomų statusą.

2020 m. lapkričio 26 d. Bendrovės dukterinė įmonė UAB „Linus Agro“ Konsultacijos pardavė dukterines įmones SIA „Zemvalda Land Management Holdings 1 – 7“ su priklausančiomis įmonėmis už 13 603 tūkst. eurų. Remdamasi TFAS 10 ir 16 nuostatomis Grupė šiose finansinėse ataskaitose minimą akcijų pardavimo sandorį apskaitė kaip pardavimą ir atgalinę nuomą, kadangi Grupės įmonės toliau nuomos žemę iš parduotų anksčiau Grupei priklausiusių įmonių. Grupė šiose finansinėse ataskaitose apskaitė 1 925 tūkst. eurų pelną, susijusį su turto dalimi, kurio teisės buvo perleistos. Pelnas susidarė apskaitant nuomos teise valdomą turtą, kylantį iš naujų žemės nuomos sutarčių, proporcingai anksčiau valdyto turto vertei bei įvertinant gautą užmokestį už parduotas akcijas bei susidariusius įsipareigojimus, susijusius su nuomos teise valdomu turtu.

2020 m. spalio 8 d. Bendrovės dukterinė įmonė AB „Linus Agro“ įsteigė dukterinę įmonę Estijoje Linus Agro OU, kurios įstatinis kapitalas 100 tūkst. eurų.

Per 12 mėnesių, pasibaigusį 2021 m. birželio 30 d., Grupė įsigijo 16 proc. Karčemos kooperatinę bendrovę įstatinio kapitalo už 86 tūkst. eurų. Akcijos buvo įsigytos iš mažumos dalies akcininkų. Įsigyto gryojo turto balansinės vertės ir įsigijimo kainos skirtumas, lygus 107 tūkst. eurų pelno, buvo pripažintas nuosavame kapitale.

Per 12 mėnesių, pasibaigusį 2021 m. birželio 30 d., Grupė įsigijo 100 proc. UAB „GeoFace“ akcijų už 218 tūkst. eurų. Finansinės ataskaitos tikraja verte pateikiamos žemiau:

Įsigijimo data konsolidavimo tikslais	UAB „GeoFace“ tūkst.eurų 2020 m. liepos 31 d. (neaudituota)
Tikroji vertė	
Ilgalaikis nematerialusis, materialusis ir investicinis turtas	212
Atidėtojo pelno mokesčio turtas	24
Pinigai ir pinigų ekvivalentai	–
Turtas iš viso	236
Trumpalaikiai įsipareigojimai	(21)
Įsipareigojimų iš viso	(21)
Pripažintas grynas turtas tikraja verte iš viso	215
Prestižas	3
Pirkimo kaina iš viso	218
Pirkimo kaina, sumokėta grynaisiais pinigais	218
Atimti: įsigyti gryniesi pinigai	–
Pirkimo kaina, sumokėta grynaisiais pinigais, atėmus įsigytus grynuosius pinigus	218

3. Grupės struktūra ir pasikeitimai Grupėje (tęsinys)

Pasikeitimai Grupėje per metus, pasibaigusius 2020 m. birželio 30 d.

Per 12 mėnesių, pasibaigusį 2020 m. birželio 30 d., Grupė įsigijo 0,33 proc. Sidabravo ŽŪB įstatinio kapitalo už 2 tūkst. eurų. Akcijos buvo įsigytos iš mažumos dalies akcininkų. Įsigyto grynojo turto balansinės vertės ir įsigijimo kainos skirtumas, lygus 15 tūkst. eurų pelno, buvo pripažintas nuosavame kapitale.

Per 12 mėnesių, pasibaigusį 2020 m. birželio 30 d., Bendrovė įsigijo 0,05 proc. AS „Putnu Fabrika Kekava“ įstatinio kapitalo už 5 tūkst. eurų. Akcijos buvo įsigytos iš mažumos dalies akcininkų. Įsigyto grynojo turto balansinės vertės ir įsigijimo kainos skirtumas, lygus 12 tūkst. eurų pelno, buvo pripažintas nuosavame kapitale.

Per 12 mėnesių, pasibaigusį 2020 m. birželio 30 d., Bendrovė įsigijo 60 proc. Kooperatinė bendrovė Karčema įstatinio kapitalo už 88 tūkst. eurų. Akcijos buvo įsigytos iš mažumos dalies akcininkų. Įsigyto grynojo turto balansinės vertės ir įsigijimo kainos skirtumas, lygus 724 tūkst. eurų pelno, buvo pripažintas nuosavame kapitale.

Mažumos dalies įsigijimas Sidabravo ŽŪB turėjo įtakos Grupės valdomos ŽŪK „KUPIŠKIO GRŪDAI“ dalies 0,03 proc. padidėjimui iki 99,16 proc. 2020 m. birželio 30 d., be rezultato pripažinto tiesiogiai nuosavame kapitale.

Per 12 mėnesių, pasibaigusį 2020 m. birželio 30 d., Bendrovė padidino įstatinį kapitalą UAB „Lineliai“ 30 tūkst. eurų suma, ŽŪB Noreikiškių 35 tūkst. eurų suma.

Per 12 mėnesių, pasibaigusį 2020 m. birželio 30 d., Grupė įsteigė žemių valdymo įmones SIA „Zemvalda Land Management Holdings 1-7“ (7 įmonės), UAB „Zemvalda Turtas 1-6“ (6 įmonės), UAB „Zemvalda Turtas SPV 1-6“ (6 įmonės), UAB „Zemvaldos Turto Konsultacijos“.

Per 12 mėnesių, pasibaigusį 2020 m. birželio 30 d., Grupė padidino įstatinį kapitalą TOV „LINAS AGRO UKRAINA“ 180 tūkst. eurų suma.

2020 m. birželio 29 d. Grupė įsigijo 100 proc. UAB „Zemvaldos Turtas 7“ sub-grupės, kurią sudaro UAB „Zemvaldos Turtas 7“ patronuojanti įmonė ir jos patronuojamoji įmonė UAB „Zemvaldos Turtas SPV 7“ akcijų (100 %) už 1 065 tūkst. eurų, toliau plečiant verslą.

2020 m. birželio 16 d. Grupė padidino įstatinį kapitalą UAB „Linas Agro“ Konsultacijos 5 808 tūkst. eurų suma.

2020 m. gegužės 13 d. Grupė padidino įstatinį kapitalą SIA „Dotnuva Baltic“ 3 000 tūkst. eurų suma.

2020 m. kovo 27 d. Grupė įsigijo 68,68 proc. Kėdainių rajono ŽŪB „Nemunas“ akcijų už 1 808 tūkst. eurų, toliau plečiant verslą.

2020 m. sausio 6 d. Grupė padidino įstatinį kapitalą UAB „Kekava Foods LT“ 5 tūkst. eurų suma.

4. Informacija pagal Segmentus

Valdymo tikslais Grupės veikla organizuojama kaip penki veiklos segmentai pagal produktus ir paslaugas, išvardintus žemiau:

- grūdų ir žaliavų pašarams paruošimas ir pardavimas apima prekybą kviečiais, rapsais, miežiais ir kitais grūdais bei aliejinių augalų sėklomis, saulėgrąžų išspaudomis ir saulėgrąžų rupiniais, cukrinių runkelių išspaudomis, sojų išspaudomis, augaliniu aliejumi, rapsų rupiniais ir kitais pašarais, grūdų saugyklos bei logistikos paslaugas;
- žemės ūkio produktų gamybos segmentas apima grūdų, rapsų ir kitų kultūrų auginimą bei derliaus pardavimą, gyvulių auginimą bei pieno ir gyvulių pardavimą. Pienas yra parduodamas vietinėms pieno bendrovėms, dalis kitos produkcijos yra naudojama viduje, dalis parduodama;
- prekės ir paslaugos žemdirbiams segmentas apima prekybą trąšomis, sėklomis, augalų apsaugos priemonėmis, mašinomis ir įrengimais, atsarginėmis dalimis ir kita įranga žemės ūkio produkcijos augintojams, grūdų saugykloms;
- maisto produktų segmentas apima paukštieną ir kitus maisto produktus;
- kitos veiklos segmentas apima biokuro pardavimą bei kitų produktų ir paslaugų teikimą.

Grupės finansų direktorius kontroliuoja verslo dalių rezultatus atskirai dėl išteklių paskirstymo ir atlikimo kokybės vertinimo tikslų. Verslo segmentai vertinami remiantis pelnu arba nuostoliais, kurie yra derinami su konsoliduotų Grupės pelnu arba nuostoliais.

Pardavimo kainos tarp veiklos segmentų yra paremtos normaliomis pardavimo kainomis, atsižvelgiant į panašių sandorių vertę tarp trečiųjų šalių.

Grupė	Grūdų ir žaliavų pašarams paruošimas ir pardavimas	Prekės ir paslaugos žemdirbiams	Žemės ūkio produktų gamyba	Maisto produktai	Kitos veiklos	Nepriskirta jokiam segmentui	Koregavimai ir eliminavimai	Iš viso
Finansiniai metai, pasibaigę 2021 m. birželio 30 d.								
Pajamos								
Trečiosios šalys	677 816	173 196	19 299	72 035	96	–	–	942 442
Sandoriai tarp segmentų	1 831	7 032	14 103	–	–	–	(22 966) ¹⁾	–
Pajamų iš viso	679 647	180 228	33 402	72 035	96	–	(22 966)¹⁾	942 442
Rezultatai								
Veiklos sąnaudos	(8 615)	(13 774)	(3 921)	(6 909)	(42)	(4 636)	–	(37 897)
Segmento veiklos pelnas (nuostoliai)	6 352	8 867	11 435	(932)	(75)	(4 482)	–	21 165
Finansiniai metai, pasibaigę 2020 m. birželio 30 d.								
Pajamos								
Trečiosios šalys	415 591	149 372	18 344	74 376	17	–	–	657 700
Sandoriai tarp segmentų	3 287	6 748	9 969	–	–	–	(20 004) ¹⁾	–
Pajamų iš viso	418 878	156 120	28 313	74 376	17	–	(20 004)¹⁾	657 700
Rezultatai								
Veiklos sąnaudos	(6 193)	(13 294)	(3 525)	(8 668)	–	(3 360)	–	(35 040)
Segmento veiklos pelnas (nuostoliai)	6 225	3 555	6 358	2 183	–	(3 494)	–	14 827

1) *Pajamos iš sandorių tarp segmentų yra eliminuojamos konsoliduojant.*

4. Informacija pagal Segmentus (tęsinys)

Žemiau pateikiama informacija susijusi su Grupės geografiniais segmentais:

Pajamos iš išorinių pirkėjų	12 mėnesių laikotarpis, pasibaigęs	
	2021 m. birželio 30 d.	2020 m. birželio 30 d.
Lietuva	220 297	193 642
Europa (išskyrus Skandinavijos šalis NVS ir Lietuvą)	271 151	226 215
Skandinavijos šalys	108 203	88 004
Azija	31 042	93 096
Afrika	275 969	38 620
NVS	35 780	18 123
	942 442	657 700

Viršuje pateikta informacija apie pajamas paremta klientų buvimo vieta.

Ilgalaikis turtas	2021 m. birželio 30 d.	2020 m. birželio 30 d.
Lietuva	90 379	93 701
Latvija	61 916	61 823
Estija	1 530	890
Ukraina	14	19
	153 839	156 433

Aukščiau pateiktas ilgalaikis turtas susideda iš ilgalaikio materialaus, investicinio ir ilgalaikio nematerialaus turto.

5. Nematerialusis turtas

	Programinė įranga	Kitas nematerialusis turtas	Prestižas	Iš viso
Grupė				
Įsigijimo vertė:				
2019 m. birželio 30 d. likutis	1 089	749	1 971	3 809
Įsigijimai	167	8	–	175
Perklasifikavimai	484	(484)	–	–
Nurašymai	(182)	(1)	–	(183)
2020 m. birželio 30 d. likutis	1 558	272	1 971	3 801
Įsigijimai	22	213	–	235
Dukterinių įmonių įsigijimai	–	212	3	215
Nurašymai	–	(17)	–	(17)
2021 m. birželio 30 d. likutis	1 580	680	1 974	4 234
Sukaupta amortizacija:				
2019 m. birželio 30 d. likutis	687	110	–	797
Amortizacija per metus	138	22	–	160
Nurašymai	(181)	(1)	–	(182)
2020 m. birželio 30 d. likutis	644	131	–	775
Amortizacija per metus	161	24	–	185
Nurašymai	–	(17)	–	(17)
2021 m. birželio 30 d. likutis	805	138	–	943
Vertės sumažėjimas:				
2019 m. birželio 30 d. likutis	–	–	1 121	1 121
2020 m. birželio 30 d. likutis	–	–	1 121	1 121
2021 m. birželio 30 d. likutis	–	–	1 121	1 121
2021 m. birželio 30 d. likutinė vertė	775	542	853	2 170
2020 m. birželio 30 d. likutinė vertė	914	141	850	1 905
2019 m. birželio 30 d. likutinė vertė	402	639	850	1 891

6. Ilgalaikis materialusis turtas

Grupė	Žemė	Pastatai ir statiniai	Mašinos ir įrenginiai	Trans- porto priemonės	Kitas ilgalaikis materialusis turtas	Nebaigta statyba ir išankstiniai apmokėjimai	Iš viso
Įsigijimo vertė:							
2019 m. birželio 30 d. likutis	21 556	106 401	58 350	5 593	5 096	4 470	201 466
16 TFAS pritaikymo įtaka 2019 m. liepos 1d.	12 675	2 620	2 096	1 848	10	–	19 249
Įsigijimai	3 375	582	4 701	2 074	582	5 591	16 905
Dukterinių įmonių įsigijimai	2 944	708	616	35	16	12	4 331
Pardavimai ir nurašymai	(2 433)	(582)	(4 172)	(1 407)	(751)	(66)	(9 411)
Pervedimai į investicinį turtą	(24)	–	–	–	–	–	(24)
Perklasifikavimai	5	5 571	424	28	1 052	(7 080)	–
Pervedimai į/iš atsargų	–	–	1 554	–	–	–	1 554
2020 m. birželio 30 d. likutis	38 098	115 300	63 569	8 171	6 005	2 927	234 070
Įsigijimai	9 134	515	2 985	2 392	515	2 785	18 326
Pardavimai ir nurašymai	(2 833)	(832)	(4 575)	(800)	(159)	(63)	(9 262)
Dukterinių įmonių pardavimas	(4 055)	–	–	–	–	–	(4 055)
Perklasifikavimai	37	1 743	1 513	7	137	(3 437)	–
Pervedimai į/iš atsargų	–	–	3 692	–	–	–	3 692
2021 m. birželio 30 d. likutis	40 381	116 726	67 184	9 770	6 498	2 212	242 771
Sukauptas nusidėvėjimas:							
2019 m. birželio 30 d. likutis	129	39 136	26 748	3 083	3 420	–	72 516
Nusidėvėjimas per metus	1 883	4 595	5 012	1 464	534	–	13 488
Pardavimai ir nurašymai	(202)	(54)	(3 405)	(1 068)	(666)	–	(5 395)
Perklasifikavimai	–	–	(66)	26	40	–	–
2020 m. birželio 30 d. likutis	1 810	43 677	28 289	3 505	3 328	–	80 609
Nusidėvėjimas per metus	2 153	4 792	5 400	1 426	658	–	14 429
Pardavimai ir nurašymai	(545)	(375)	(2 381)	(520)	(155)	–	(3 976)
2021 m. birželio 30 d. likutis	3 418	48 094	31 308	4 411	3 831	–	91 062
Vertės sumažėjimas:							
2019 m. birželio 30 d. likutis	–	667	163	–	42	–	872
Pardavimai ir nurašymai	–	–	(1)	–	(7)	–	(8)
2020 m. birželio 30 d. likutis	–	667	162	–	35	–	864
Vertės sumažėjimas per metus	–	(38)	(63)	–	(4)	–	(105)
Pardavimai ir nurašymai	–	–	(99)	–	(1)	–	(100)
2021 m. birželio 30 d. likutis	–	629	–	–	30	–	659
2021 m. birželio 30 d. likutinė vertė	36 963	68 003	35 876	5 359	2 637	2 212	151 050
2020 m. birželio 30 d. likutinė vertė	36 288	70 956	35 118	4 666	2 642	2 927	152 597
2019 m. birželio 30 d. likutinė vertė	21 427	66 598	31 439	2 510	1 634	4 470	128 078

7. Investicinis turtas

Grupės investicinis turtas susideda iš žemės ir pastatų išnuomotų pagal veiklos nuomos sutartis, iš kurių uždirbamos nuomos pajamos.

	Žemė	Pastatai	Iš viso
Įsigijimo vertė:			
2019 m. birželio 30 d. likutis	1 039	124	1 163
Įsigijimai	51	4	55
Dukterinių įmonių įsigijimai	1 060	–	1 060
Pardavimai ir nurašymai	(262)	–	(262)
Pervedimai iš ilgalaikio materialiojo turto	24	–	24
2020 m. birželio 30 d. likutis	1 912	128	2 040
Įsigijimai	–	23	23
Pardavimai ir nurašymai	(217)	(110)	(327)
Perklasifikavimai	(13)	13	-
Dukterinių įmonių pardavimas	(1 060)	–	(1 060)
2021 m. birželio 30 d. likutis	622	54	676
Sukauptas nusidėvėjimas:			
2019 m. birželio 30 d. likutis	3	51	54
Nusidėvėjimas per metus	1	3	4
Pardavimai ir nurašymai	(3)	–	(3)
2020 m. birželio 30 d. likutis	1	54	55
Nusidėvėjimas per metus	–	3	3
Pardavimai ir nurašymai	–	(55)	(55)
2021 m. birželio 30 d. likutis	1	2	3
Vertės sumažėjimas:			
2019 m. birželio 30 d. likutis	51	–	51
Vertės sumažėjimas per metus	–	3	3
2020 m. birželio 30 d. likutis	51	3	54
2021 m. birželio 30 d. likutis	51	3	54
2021 m. birželio 30 d. likutinė vertė	570	49	619
2020 m. birželio 30 d. likutinė vertė	1 860	71	1 931
2019 m. birželio 30 d. likutinė vertė	985	73	1 058

Bendrovės investicinis turtas susideda iš pastatų, išnuomotų pagal veiklos nuomos sutartis, iš kurių uždirbamos nuomos pajamos.

8. Paskolos

	2021 m. birželio 30 d.	2020 m. birželio 30 d.
Ilgalaikės paskolos		
Bankų suteiktos paskolos, užtikrintos Grupės turtu	13 056	18 692
	13 056	18 692
Trumpalaikės paskolos		
Bankų suteiktų ilgalaikių paskolų einamųjų metų dalis	17 119	13 130
Trumpalaikės bankų suteiktos paskolos, užtikrintos Grupės turtu	57 104	92 476
Kitos trumpalaikės paskolos (13 pastaba)	6 011	253
	80 234	105 859
	93 290	124 551

Mokėtinos palūkanos paprastai yra mokamos kas mėnesį.

2021 m. birželio 30 d. AS „Putnu fabrika Kekava“ nevykdė dalies įsipareigojimų pagal kredito sutartis su Swedbank AS. Paskolų suma, siekianti 11 340 tūkst. eurų, apskaityta trumpalaikiuose finansiniuose įsipareigojimuose 2021 m. birželio 30 d.

9. Nuomos įsipareigojimai

	2021 m. birželio 30 d.	2020 m. birželio 30 d.
Ilgalaikiai		
Nuomos įsipareigojimai susiję su nuomos teise valdomu turtu	23 547	15 647
Nuomos įsipareigojimai susiję su kitu turtu	3 601	3 831
	27 148	19 478
Trumpalaikiai		
Nuomos įsipareigojimai susiję su nuomos teise valdomu turtu	4 209	3 804
Nuomos įsipareigojimai susiję su kitu turtu	1 344	1 188
	5 553	4 992
	32 701	24 470

10. Veiklos sąnaudos

	2020–2021 12 mėn.	2019–2020 12 mėn.
Darbo užmokestis, atlyginimai ir socialinis draudimas	(24 010)	(22 895)
Konsultacijų sąnaudos	(2 169)	(739)
Nusidėvėjimas ir amortizacija	(2 171)	(1 850)
Kita	(9 547)	(9 556)
	(37 897)	(35 040)

11. Kitos pajamos (sąnaudos)

Kitos pajamos	2020–2021	2019–2020
	12 mėn.	12 mėn.
Gautos subsidijos žemės ūkio veiklai	3 657	3 312
Parama paukštininkystės veiklai, susijusi su COVID 19	962	–
Pelnas iš valiutos kurso pasikeitimo	125	577
Pajamos iš investicinio ir ilgalaikio turto nuomos	175	496
Pelnas iš investicinio turto ir ilgalaikio materialiojo turto pardavimo	853	1 024
Pelnas susijęs su turto dalimi, kurio teisės buvo perleistos (3 pastaba)	1 925	–
Finansinių priemonių tikrosios vertės pokytis	75	251
Nurašyti kreditoriniai įsipareigojimai	–	2
Kitos pajamos	235	44
	8 007	5 706
Kitos (sąnaudos)		
Išnuomoto ir neišnuomoto investicinio ir ilgalaikio turto tiesioginės veiklos sąnaudos	(252)	(309)
Nuostoliai iš ilgalaikio materialiojo turto perleidimo	(32)	(23)
Finansinių priemonių tikrosios vertės pokytis	(926)	(680)
Nuostoliai iš dukterinių įmonių įsigijimo (3 pastaba)	–	(358)
Investicinio turto tikrosios vertės pokytis	–	(3)
Kitos sąnaudos	(44)	(130)
	(1 254)	(1 503)

12. Nebalansiniai įsipareigojimai ir neapibrėžtumai

2021 birželio 30 d. Grupė yra įsipareigojusi nupirkti ilgalaikio materialiojo turto už 1 672 tūkst. eurų (2020 m. birželio 30 d. – 1 341 tūkst. eurų).

Keletas Grupės įmonių (Panevėžio rajono Aukštadvario ŽŪB, Šakių rajono Lukšių ŽŪB, Sidabravo ŽŪB, Kėdainių rajono ŽŪB „Nemunas“ ir Panevėžio rajono Žibartonių ŽŪB) yra gavusios Europos Sąjungos ir Nacionalinės mokėjimo agentūros (Lietuva) paramą, skirtą žemės ūkio technikos įsigijimui.

Panevėžio rajono Aukštadvario ŽŪB, Sidabravo ŽŪB ir Šakių rajono Lukšių ŽŪB yra įsipareigojusios nenutraukti su žemės ūkiu susijusios veiklos iki 2021 m. pabaigos, Kėdainių rajono ŽŪB „Nemunas“ iki 2022 m., Panevėžio rajono Žibartonių ŽŪB iki 2027 m. UAB „Linas Agro“ Grūdų centrai yra gavę Europos Sąjungos ir Nacionalinės mokėjimo agentūros (Lietuva) paramą, skirtą grūdų apdorojimo ir sandėliavimo gamybos bazės modernizavimui. UAB „Linas Agro“ Grūdų centrai yra įsipareigoję nenutraukti grūdų ruošimo pardavimui ir sandėliavimo veiklos iki 2021 m.

SIA „Lielzeltini“ ir AS „Putnu fabrika Kekava“ yra gavusios Europos Sąjungos ir Nacionalinės mokėjimo agentūros (Latvija) paramą paukštininkystės ūkiams, pašarų gamybai ir sandėliavimo bazės modernizavimui. SIA „Lielzeltini“ yra įsipareigojęs nenutraukti paukščių auginimo, paukštienos ir jos produktų bei pašarų gamybos iki 2025 m., AS „Putnu fabrika Kekava“ – iki 2023 m. ir 2026 m. Šioms Grupės įmonėms nesilaikant šių sąlygų, reikėtų grąžinti Lietuvos ir Latvijos valstybėms gautas lėšas, kurios 2021 m. birželio 30 d. sudarė 2 529 tūkst. eurų (2020 m. birželio 30 d. – 2 858 tūkst. eurų). Grupė neturi planų nutraukti aukščiau minėtų veiklų.

2018 m. rugpjūčio mėnesį Grupės įmonė AB „Linas Agro“ gavo Lietuvos Respublikos Muitinės (toliau – Muitinė) sprendimą, dėl papildomai apskaičiuotų mokesčių už 2016 – 2017 kalendorinius metus. Sprendime nurodyta, kad už minėtą laikotarpį papildomai priskaičiuota 644 tūkst. eurų mokesčių už trąšų importą. Dėl šio neapibrėžtumo AB „Linas Agro“ vadovybė priėmė sprendimą suformuoti atidėjinį 322 tūkst. eurų sumai. AB „Linas Agro“ vadovybė apskundė sprendimą. Per metus, pasibaigusius 2019 m. birželio 30 d., AB „Linas Agro“ sumokėjo 496 tūkst. eurų muito mokesčių, kuris buvo apskaitytas mažinant atidėjinį 248 tūkst. eurų suma. 2021 m. gegužės 20 d. Vilniaus apygardos administracinis teismas atmėtė AB „Linas Agro“ skundą ir padidino priskaičiuotų mokesčių (įskaitant delspinigius ir baudas) sumą iki 748 tūkst. eurų. AB „Linas Agro“ nesutinka su šiuo sprendimu ir apskundė jį nustatyta tvarka.

12. Nebalansiniai įsipareigojimai ir neapibrėžtumai (tęsinys)

Almex, buvęs klientas, pateikė apeliaciją apeliacinės instancijos teismui Serbijoje dėl komercinio teismo sprendimo atmesti ieškinį tariamiems 1 800 tūkst. eurų nuostoliams atlyginti. Grupės vadovybė mano, kad ieškinys neturi realių perspektyvų, todėl 2021 m. birželio 30 d. ir 2020 m. birželio 30 d. konsoliduotose finansinėse ataskaitose neapskaitė jokių įsipareigojimų, susijusių su šiuo ieškiniu.

13. Susijusių šalių sandoriai

Šalys yra laikomos susijusiomis, kai viena šalis turi galimybę kontroliuoti kitą arba gali daryti reikšmingą įtaką kitai šaliai priimant finansinius ir veiklos sprendimus.

Bendrovės ir Grupės susijusios šalys 2021 m. birželio 30 d. ir 2020 m. birželio 30 d. yra nurodytos žemiau:

Bendrovės valdybos nariai:

p. Darius Zubas (valdybos pirmininkas, galutinis kontroliuojantis akcininkas);
p. Dainius Pilkauskas;
p. Arūnas Zubas;
p. Andrius Pranckevičius;
p. Tomas Tumėnas;
p. Jonas Bakšys.

Dukterinės įmonės: Sąrašas pateiktas 3 pastaboje.

UAB Darius Zubas holding - bendri galutiniai kontroliuojantys akcininkai;

Akola ApS grupės įmonės:

Akola ApS (Danija) – bendri galutiniai kontroliuojantys akcininkai;
UAB „MESTILLA“ – bendri galutiniai kontroliuojantys akcininkai.

UAB „PICUKĖ“ - 100% akcijų priklauso UAB Darius Zubas holding.

UAB „Palūšės turas“ - 100% akcijų priklauso UAB „PICUKĖ“.

AB „Ignitis grupė“ – Andrius Pranckevičius yra šios bendrovės nepriklausomas stebėtojų tarybos narys.

UAB „Baltic Fund Investments“ – Tomas Tumėnas yra šios bendrovės direktorius.

UAB EPSO-G – Tomas Tumėnas nepriklausomas valdybos narys nuo 2019 m. lapkričio mėn.

UAB Limedika – Tomas Tumėnas finansų direktorius nuo 2020 m. kovo mėn.

Kredito unija „Saulėgrąža“ – Tomas Tumėnas stebėtojų tarybos narys nuo 2020 m. kovo mėn.

UAB „Nacionalinė Farmacijos Grupė“ – Tomas Tumėnas valdybos narys nuo 2020 m. gegužės mėn.

Jonas Bakšys nuo 2017 m. birželio iki dabar įmonės Lobiu Sala AS (Švedija) valdybos narys.

UAB „Vividum“ (Lietuva) (Jono Bakšio bendroji jungtinė nuosavybė kartu su sutuoktine).

12 mėnesių laikotarpyje, pasibaigusiame 2021 m. birželio 30 d., Grupės sandoriai su susijusiomis šalimis buvo šie:

2021 m. 4 ketv.	Pirkimai	Pardavimai	Gautinos sumos				Mokėtinos sumos	Trumpalaikės mokėtinos paskolos
			Iš pirkėjų gautinos sumos	Trumpalaikės gautinos paskolos	Ilgalaikės gautinos paskolos			
Akola ApS grupės įmonės	692	20 695	41	–	–	232	6 000	
Valdybos nariai	–	–	–	–	–	–	–	

Sandoriai su susijusiomis šalimis sudaro prekių ir paslaugų pardavimus ir pirkimus, ilgalaikio turto pardavimus ir pirkimus, taip pat įprastinės veiklos finansavimo sandorius, kurie atlikti rinkos sąlygomis.

Grupė neturi garantijų ar įkeitimų, susijusių su mokėtinomis ar gautinomis sumomis iš susijusių šalių. Gautinos ir mokėtinos sumos iš susijusių šalių / susijusioms šalims bus padengiamos pinigais arba užskaitytos tarpusavyje su mokėtinomis / gautinomis sumomis iš atitinkamų susijusių šalių / susijusioms šalims.

13. Susijusių šalių sandoriai (tęsinys)

Finansinio turto ir įsipareigojimų sąlygos yra tokios:

- Iš susijusių šalių gautinoms sumoms netaikomos palūkanos. Jos paprastai padengiamos per 30 dienų.
- Susijusioms šalims mokėtinoms sumoms netaikomos palūkanos. Paprastai jų padengimo terminas yra 30-90 dienų.
- Mokėtinos palūkanos paprastai mokamos paskolos sutarties pabaigoje.

Grupės gautinos sumos iš susijusių šalių nebuvo pradelstos ir nuvertėjusios 2021 m. birželio 30 d. ir 2020 m. birželio 30 d.

14. Poataskaitiniai įvykiai

2021 m. liepa – rugpjūtis. Bendrovė sudarė kreditavimo sutartį su AB SEB banku, „Swedbank“, AB ir Luminor bank AS kartu dėl 46 290 tūkst. eurų skolinimosi ir užtikrino jos įvykdymą turto įkeitimu.

2021 rugpjūčio 11 d. SIA „KG Latvija“ įstatinis kapitalas padidintas 1 500 tūkst. eurų suma.

2021 liepos 15 d. AB Bendrovė užbaigė AB „Kauno grūdai“, AB „Kaišiadorių paukštynas“, AB „Vilniaus paukštynas“ ir su jomis susijusių bendrovių, kartu veikiančių kaip „KG Group“, įsigijimo sandorį. Sandorio suma – 73 469 tūkst. eurų. Šiuo sandoriu Bendrovė iš viso įsigijo kontrolinius akcijų paketus 34 įmonėse, veikiančiose paukštininkystės, grūdų, miltų, greitai paruošiamų produktų gamybos, pašarų ir premiksų gamybos, veterinarijos preparatų prekybos srityse. Įmonės yra registruotos ir veiklą vykdo Lietuvoje, Latvijoje, Estijoje, Lenkijoje, Baltarusijoje, Rusijoje ir Nyderlanduose. Šių finansinių ataskaitų išleidimo datai Grupės vadovybė neturėjo pakankamai finansinės informacijos, kad įvertintų „KG Group“ grynąjį turtą įsigijimo datai tikrąja verte. Grupė tikisi per ateinančių 12 mėn. laikotarpį nuo įsigijimo datos pabaigti įsigytų įmonių tikrųjų verčių vertinimą.

2021 liepos 9 d. Linas Agro OU įstatinis kapitalas padidintas 150 tūkst. eurų suma.