

PERIODEMEDDELELSE

1.-3. kvartal 2022



Fynske Bank  
Centrumpladsen 19  
5700 Svendborg  
Cvr.nr. 25 80 28 88

## LEDELSESBERETNING

### Overblik

- Forventning til resultat før skat for året på 25-35 mio. kr.
- Kapitaloverdækning før/efter bufferkrav på 15,3 %/11,8 %
- Fortsat tilfredsstillende tilgang af nye kunder
- Stærk bonitet i kreditporteføljen
- Stærk kapital- og likviditetsposition

### UDVALGTE HOVED- OG NØGLETAL - KONCERN

5-års oversigt (1.000 kr.) <sup>1)</sup>

	1/1 - 30/9 2022	1/1 - 30/9 2021	1/1 - 30/9 2020	1/1 - 30/9 2019	1/1 - 30/9 2018
<b>Resultatopgørelse</b>					
Netto renteindtægter	106.141	97.818	101.691	107.606	109.680
Netto rente- og gebyrindtægter	214.622	193.791	185.483	206.759	191.592
Kursreguleringer	-56.221	10.849	13.182	27.461	46.955
Andre driftsindtægter	7.067	5.616	5.656	5.049	3.639
Udgifter til personale og administration	184.989	174.046	164.715	166.082	151.713
Af- og nedskrivninger på immaterielle og materielle aktiver	2.743	2.881	2.998	3.416	8.446
Andre driftsudgifter	560	550	532	808	2.518
Nedskrivninger på udlån og tilgodehavender	-25.672	-26.162	7.508	-5.093	-2.188
Resultat af kapitalandele i associerede og tilknyttede virksomheder	-1.129	2.672	1.705	1.881	1.598
<b>Resultat før skat</b>	<b>1.719</b>	<b>61.613</b>	<b>30.273</b>	<b>75.937</b>	<b>83.295</b>
Skat	-1.115	10.997	4.639	9.939	7.217
<b>Periodens resultat</b>	<b>2.834</b>	<b>50.616</b>	<b>25.634</b>	<b>65.998</b>	<b>76.078</b>
<b>Balance</b>					
Udlån	3.143.151	2.940.099	2.836.063	3.128.228	3.258.070
Indlån og anden gæld	6.523.455	6.384.805	6.035.202	5.746.009	5.196.552
Indlån i puljeordninger	618.944	692.109	586.266	567.436	513.382
Egenkapital	1.185.425	1.188.107	1.135.435	1.097.190	1.032.110
Balance	8.601.492	8.585.824	8.045.207	7.692.690	6.979.028
<b>Ikke-balanceførte poster</b>					
Garantier	1.549.548	1.699.042	1.461.307	1.579.320	1.348.454
<b>Nøgletal</b>					
Kapitalprocent	25,3 %	24,0 %	24,7 %	22,0 %	19,6 %
Kernekapitalprocent	25,3 %	24,0 %	24,7 %	22,0 %	19,6 %
Egenkapitalforrentning før skat	0,1 %	5,3 %	2,7 %	7,1 %	8,4 %
Egenkapitalforrentning efter skat	0,2 %	4,3 %	2,3 %	6,2 %	7,7 %
Udlån i forhold til indlån	46,6 %	44,5 %	46,3 %	53,4 %	61,5 %
LCR-brøk	370,0 %	314,0 %	303,0 %	201,0 %	259,5 %

<sup>1)</sup> Som følge af implementeringen af IFRS 16 er der ikke sammenlignelighed mellem før og efter 1/1 2019.

### Hovedaktivitet

Fynske Bank er en lokal full-service detailbank med privatkunder samt mindre og mellemstore erhvervsvirksomheder som primære målgrupper. Hovedaktiviteterne er almindelige bankforretninger, som består af indlån, udlån, garantistillelser, handel med værdipapirer og valuta samt rådgivning vedrørende finansiering, pension, investering og bolighandel m.v.

Fynske Banks primære markedsområde er Fyn og Østjylland<sup>1</sup>.

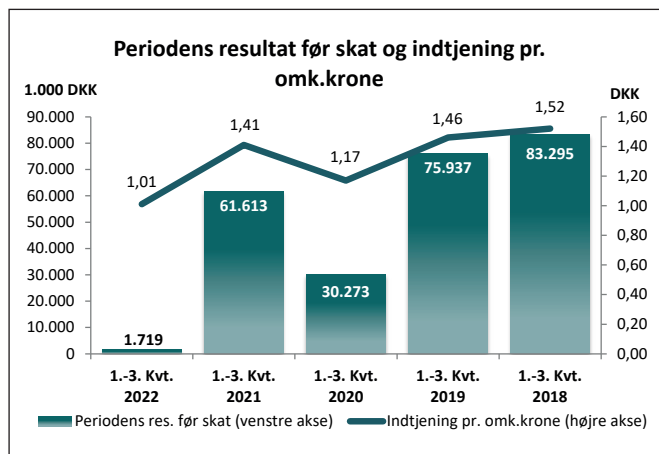
Gennem medejerenskab i Leasing Fyn Bank A/S udbydes produkter inden for finansiel leasing rettet mod erhvervslivet i hele landet.

Bankens forretninger med udlandet begrænser sig til kundernes behov for transaktioner, lånoptagelse, investeringer i valuta og risikoafdækning af valutapositioner.

Koncernregnskabet indeholder driften af moderselskabet Fynske Bank A/S samt datterselskaberne Leasing Fyn Svendborg A/S, Ejendomsselskabet Centrumpladsen, Svendborg ApS, og Ejendomsselskabet Trindholmegade Kolding ApS.

Medmindre andet specifikt er nævnt, omhandler grafer, tal og tekst i denne ledelsesberetning koncernen.

### Resultatopgørelsen



Resultatet før skat for 1.-3. kvartal 2022 udgør 1,7 mio. kr. mod et resultat før skat på 61,6 mio. kr. for samme periode i 2021. Efter skat udgør resultatet 2,8 mio. kr. mod et resultat på 50,6 mio. kr. for samme periode i 2021.

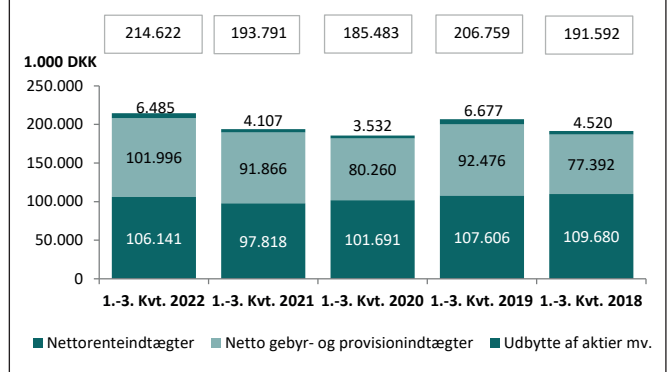
Udviklingen i resultatet kan primært henføres til kurstabet på bankens beholdning af obligationer, hvorimod netto rente- og gebyrindtægter har udviklet sig positivt.

Banken har i 2022 realiseret en udlånsvækst på 8,3 %, hvilket primært kan henføres til erhvervsudlån. Ligeledes har der været stor aktivitet på bolig- og investeringsområdet, hvilket afspejler sig i indtjeningen fra bankens basisforretning.

Ledelsen finder udviklingen i udlånet, samt det høje aktivitetsniveau tilfredsstillende. Henset til periodens negative kursregulering finder ledelsen ikke resultatet tilfredsstillende.

<sup>1)</sup> Østjylland defineres her som kommunerne: Haderslev, Fredericia, Kolding, Vejle, Hedensted, Horsens, Odder, Skanderborg og Aarhus

### Netto rente- og gebyrindtægter



Nettorenteindtægterne udgør 106,1 mio. kr. for 1.-3. kvartal 2022 mod 97,8 mio. kr. for samme periode i 2021. Renteindtægter af udlån udgør 87,5 mio. kr. for 1.-3. kvartal 2022 mod 85,1 mio. kr. i 1.-3. kvartal 2021. Udviklingen kan henføres til en større udlånsvolumen. Renteindtægter fra indlån udgør 18,2 mio. kr. mod 14,8 mio. kr. i samme periode i 2021. Renteindtægter fra bankens obligationsbeholdning udgør 4,8 mio. kr. mod 2,7 mio. kr. i samme periode sidste år.

Aktieudbyttet for 1.-3. kvartal 2022 udgør 6,5 mio. kr. mod 4,1 mio. kr. for 1.-3. kvartal 2021.

Netto gebyr- og provisionsindtægter er opgjort til 102,0 mio. kr. mod 91,9 mio. kr. i samme periode i 2021. Den positive udvikling kan henføres til et højt aktivitetsniveau, hovedsageligt på bolig- og realkreditlån, samt en tilpasning af prissætningen på øvrige aktivitetsbaserede ydelser.

Opsummeret udgør de samlede netto rente- og gebyrindtægter 214,6 mio. kr. for 1.-3. kvartal 2022 mod 193,8 mio. kr. for samme periode sidste år.

Andre driftsindtægter udgør 7,1 mio. kr. for 1.-3. kvartal 2022 mod 5,6 mio. kr. for samme periode sidste år.

Omkostninger til personale og administration udgør 185,0 mio. kr. for 1.-3. kvartal 2022 mod 174,0 mio. kr. for samme periode sidste år.

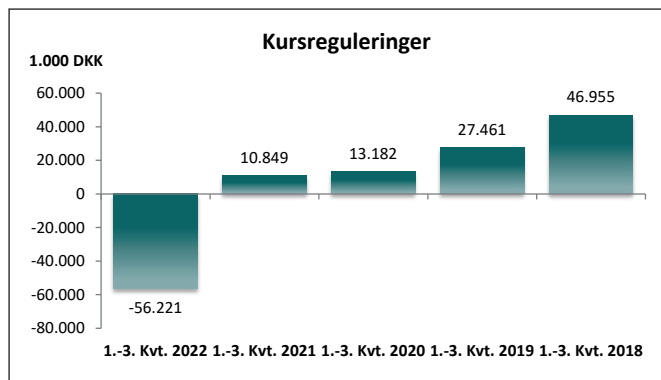
Personaleomkostningerne udgør 109,9 mio. kr. mod 100,7 mio. kr. for 1.-3. kvartal 2021. Stigningen i omkostningerne kan henføres til engangsomkostninger i forbindelse med succession i direktionen. Personaleomkostningerne er negativt påvirket af de overenskomstmæssige lønreguleringer pr. 1. juli 2021 og pr. 1. juli 2022, hvilket opvejes af reguleringer af feriepengeforpligtigheden m.m.

Det gennemsnitlige antal ansatte i 1.-3. kvartal 2022 var 166, hvilket er uændret i forhold til samme periode sidste år.

Administrationsomkostningerne udgør 75,1 mio. kr. mod 73,3 mio. kr. i samme periode i 2021. Stigningen i omkostningerne kan i al væsentlighed henføres til it-omkostningerne, som følge af stigende omkostninger/investeringer på it-området hos bankens datacentral.

Afskrivningerne på materielle og immaterielle aktiver er opgjort til 2,7 mio. kr. mod 2,9 mio. kr. for samme periode sidste år.

Kursreguleringerne er negative med 56,2 mio. kr. mod en positiv kursregulering på 10,8 mio. kr. for 1.-3. kvartal 2021.



Kursreguleringer af bankens handelsbeholdning af obligationer udgør minus 60,2 mio. kr. mod minus 9,7 mio. kr. i 2021. Som følge af et stort indlånsoverskud har banken en relativ stor likviditetsplacering i obligationer. Banken ønsker en begrænset varighed på obligationsbeholdningen, og beholdningen består i al væsentlighed af variabelt forrentede obligationer, samt fastforrentede obligationer med kort løbetid. Varigheden af obligationsbeholdningen ligger i niveauet 0,6 til 0,8 år, hvilket banken med de nuværende renteprogner forventer at fastholde i 4. kvartal 2022.

Kursreguleringen af handelsbeholdningen af aktier udgør minus 9,4 mio. kr. mod et plus på 3,0 mio. kr. i samme periode sidste år. Kursreguleringen af beholdningen af sektoraktier er positiv med 7,9 mio. kr. mod en positiv kursregulering på 13,5 mio. kr. i 2021.

Kursreguleringen af valuta udgør plus 5,2 mio. kr. mod plus 4,0 mio. kr. i samme periode i 2021.

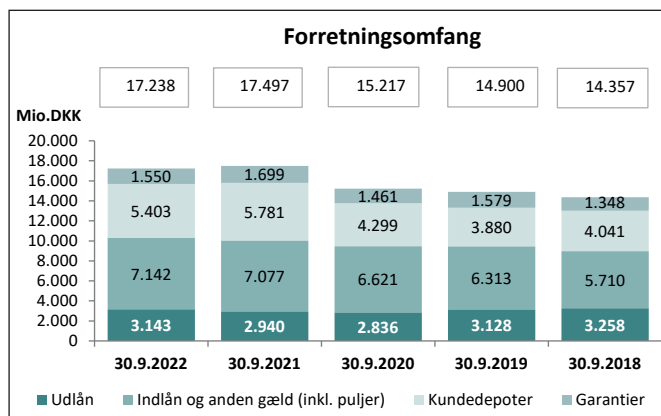
Den akkumulerede nedskrivningsprocent udgør 4,2 % pr. 30. september 2022 mod 4,9 % pr. 30. september 2021. Reduktionen i nedskrivningsprocent afspejler en fortsat positiv udvikling i udlånsporteføljen, herunder indfrielse/nedbringelse af enkelte større nedskrivningsengagementer.

Bankens ledelse har forøget nedskrivningerne på grund af et ledelsesmæssigt skøn. Ledelsen har vurderet, at de modelvise nedskrivninger ikke dækker følgerne af de samfundsøkonomiske udfordringer i form af manglende råvarer, høj inflation og stigende markedsrenter, som opleves i forlængelse af COVID-19 og krigen i Ukraine. Det ledelsesmæssige skøn udgør 20,4 mio. kr. mod 18,6 mio. kr. pr. 30. september 2021 og 19,7 mio. kr. pr. 31. december 2021.

Nedskrivningerne på udlån og tilgodehavender udgør for 1.-3. kvartal 2022 en tilbageførsel på 25,7 mio. kr. mod en tilbageførsel på 26,2 mio. kr. i samme periode sidste år.

Boniteten i bankens udlånsportefølje er fortsat stærk og den gennemsnitlige bonitet på bankens kunder har også i årets første 3 kvartaler vist en positiv udvikling.

## Balancen



Det samlede forretningsomfang udgør 17.238 mio. kr. pr. 30. september 2022. mod 17.497 mio. kr. pr. 30. september 2021.

Balancen udgør pr. 30. september 2022 i alt 8.601 mio. kr. mod 8.586 mio. kr. pr. 30. september 2021.

Udlån udgør 3.143 mio. kr. pr. 30. september 2022 mod 2.940 mio. kr. pr. 30. september 2021.

Indlån (inkl. indlån fra puljeordninger) udgør 7.142 mio. kr. pr. 30. september 2021 mod 7.077 mio. kr. pr. 30. september 2021.

## Resultat i 3. kvartal 2022

Resultatet før skat for 3. kvartal 2022 udgør 7,2 mio. kr. mod minus 6,2 mio. kr. i årets 2. kvartal. Udviklingen i resultatet for 3. kvartal 2022 i forhold til resultatet i 2. kvartal 2022, kan primært henføres til:

- Netto rente- og gebyrindtægter udgør 72,7 mio. kr. mod 75,5 mio. kr. i 2. kvartal 2022.
- Kursreguleringer udgør i 3. kvartal 2022 et minus på 4,8 mio. kr. mod et minus i 2. kvartal på 34,9 mio. kr.
- Nedskrivninger udgør en indtægt på 5,8 mio. kr. i 3. kvartal 2022 mod indtægt på 10,8 mio. kr. i 2. kvartal 2022. Nedskrivninger er positivt påvirket af realiserede indfrielse af udlån. Ved indfrielsen af eksponeringerne er nedskrivningerne blevet tilbageført. Det ledelsesmæssige skøn for nedskrivninger udgør 20,4 mio. kr. og er dermed øget med 2,7 mio. kr. i forhold til 2. kvartal.
- Personale og administrationsomkostninger udgør 67,6 mio. kr. mod 58,4 mio. kr. i 2. kvartal.

Bankens udlån er i 3. kvartal reduceret med 24,3 mio. kr., mens indlånet (inkl. puljeindlån) er øget med 227,2 mio. kr.

## Usikkerhed ved indregning og måling

De væsentligste skøn vedrører vurdering af indikation på kreditforringelse samt nedskrivninger på udlån og tilgodehavender og hensættelser til tab på garantier m.v.

Herudover knytter der sig skøn og usikkerhed til værdiansættelse af noterede værdipapirer (der primært består af sektoraktier), hvor værdiansættelsen kun i mindre grad bygger på observerbare markedsdata.

## Væsentlige hændelser efter regnskabsperiodens udløb

Der er ikke efter regnskabsperiodens udløb truffet beslutninger eller indtrådt hændelser, der i væsentligt omfang påvirker concernens eller moderselskabets resultat eller finansielle stilling.

## Forventninger til årsresultatet for 2022

Ledelsen forventer et resultatet før skat for hele 2022 i niveauet 25–35 mio. kr., hvilket er en nedjustering i forhold til forventningerne på 40–50 mio. kr. anført i delårsrapporten for 1. halvår 2022, jf. selskabsmeddelelse nr. 9 af 12. oktober 2022.

Forventningen til årets resultat bygger på en forventning om, at vi i 4. kvartal vil se stigende korte renter og stabile til faldende lange renter. Med en varighed i niveauet 0,6 år på beholdningen af obligationer, er det forventningen at obligationsbeholdningen ikke giver yderligere kurstab i 4. kvartal, og bidrager med stigende renteindtægter. Derudover forventes basisdriften at kunne bibeholdes på nuværende niveau.

Forventningerne til årets resultat understøttes af den positive udvikling i bankens nedskrivninger, og en forventning om at den positive udvikling kan fastholdes.

Udsigterne for såvel national som international økonomi er behæftet med stor usikkerhed, hvilket medfører, at Fynske Banks forventninger ligeledes er behæftet med en tilsvarende usikkerhed.

## LEDELSESBERETNING

### Kapitalgrundlag, likviditet og tilsynsdiamant

Aktiekapitalen udgør 75.810.000 kr., som består af 7.581.000 aktier á 10 kr. pr. stk.

Den samlede egenkapital udgør 1.185 mio. kr. pr. 30. september 2022 mod 1.188 mio. kr. pr. 30. september 2021 og 1.202 mio. kr. pr. 31. december 2021.

Kapitalgrundlaget udgør pr. 30. september 2022 i alt 1.054 mio. kr., der sammenholdt med de risikoeksponerede poster på i alt 4.164 mio. kr., giver en kapitalprocent på 25,3 %.

Kernekapitalprocenten udgør ligeledes 25,3 % pr. 30. september 2022.

Kapitalprocenten er opgjort uden indregning af periodens resultat.

Solvensbehovet er pr. 30. september 2022 opgjort til 10,0 % for koncernen.

	Koncern 30. sept. 2022	Moderselskab 30. sept. 2022
Kapitalprocent/Kernekapitalprocent	25,3 %	25,8 %
Solvensbehov	10,0 %	10,2 %
<b>Kapitaloverdækning før buffer</b>	<b>15,3 %</b>	<b>15,6 %</b>
Kapitalbevaringsbuffer	2,5 %	2,5 %
Konjunkturudligningsbuffer	1,0 %	1,0 %
<b>Kapitaloverdækning efter buffer</b>	<b>11,8 %</b>	<b>12,1 %</b>
Tillæg som følge af NEP-krav *)	4,0 %	4,0 %
<b>Kapitaloverdækning efter buffer og NEP-krav</b>	<b>7,8 %</b>	<b>8,1 %</b>

\*) NEP-kravet udgør en fast procent af de risikovægtede poster og er af Finanstilsynet fastsat pga. solvensbehovet, senest pga. ultimo 2020, samt et NEP-tillæg. Reduceres solvensbehovet efterfølgende, hvilket er tilfældet for Fynske Bank, så fastholdes NEP-kravet indtil Finanstilsynet genberegner dette, hvilket forventeligt sker i 4. kvartal på grundlag af solvensbehovet ultimo 2021.

NEP-tillægget for koncernen er fastsat til 4,4 % af de risikovægtede eksponeringer. NEP-tillægget indføres løbende frem til 1. januar 2024 og er ved udgangen af september 2022 indfaset med 2,9 %.

Banken skal i henhold til kapitaldækningsbekendtgørelsen offentliggøre en række oplysninger.

Dette sker på hjemmesiden [www.fynskebank.dk/risikorapport](http://www.fynskebank.dk/risikorapport) hvortil der henvises.

### Likviditet

Koncernens likviditet er solid med en betydelig overdækning. Pr. 30. september 2022 udgør LCR-brøken 370 %.

Der foretages løbende overvågning af likviditetsudviklingen og af beredskabet på likviditetsområdet.

### Tilsynsdiamanten

Finanstilsynet har opstillet fire pejlemærker for, hvad der som udgangspunkt må anses som værende pengeinstitutvirksomhed med forhøjet risiko.

Tilsynsdiamanten fastlægger særlige risikoområder med angivne grænseværdier, som pengeinstitutterne som udgangspunkt bør ligge inden for. Koncernen opfylder komfortabelt grænseværdierne, der er opgjort således:

	Koncern 30. sept. 2022	Finanstilsynets grænseværdi
Summen af store engagementer	153,3 %	< 175 %
Udlånsvækst	6,9 %	< 20 %
Ejendoms eksponeringer	11,3 %	< 25 %
Likviditetspejlemærket	376 %	> 100 %

For nærmere definitioner og beregninger henvises til Finanstilsynets hjemmeside [www.finanstilsynet.dk](http://www.finanstilsynet.dk)

### Risikoforhold

Det overordnede princip for Fynske Bank er, at de risici, som opstår i forbindelse med bankens drift, overvåges og holdes inden for de af bestyrelsen fastsatte rammer. De primære risikotyper defineres som kreditrisiko for tab på udlån og kreditter, markedsrisiko i forbindelse med fonds-, valuta- og likviditetsområdet samt operationelle risici i forbindelse med bankens løbende drift.

Fynske Banks risikorapport er tilgængelig på [www.fynskebank.dk/risikorapport](http://www.fynskebank.dk/risikorapport)

### Anvendt regnskabspraksis

Anvendt regnskabspraksis er uændret i forhold til årsrapporten for 2021.

Periodemeddelelsen er ikke revideret, ligesom der ikke er udført review.

### Finanskalender 2022/2023

23. februar 2023: Årsrapport 2022  
22. marts 2023: Generalforsamling  
22. maj 2023: Periodemeddelelse 1. kv. 2023  
24. august 2023: Delårsrapport 1. halvår 2023  
9. november 2023: Periodemeddelelse 1.-3. kv. 2023

## RESULTAT- OG TOTALINDKOMSTOPGØRELSE - KONCERN

		1.000 DKK		
Note		2022 1/1 - 30/9	2021 1/1 - 30/9	2021 1/1 - 31/12
1	Renteindtægter opgjort efter den effektive rentes metode	92.902	87.981	117.635
1a	Negative renteindtægter	2.161	2.351	3.614
2	Renteudgifter	2.792	2.640	3.428
2a	Positive renteudgifter	18.192	14.828	20.130
	<b>Netto renteindtægter</b>	<b>106.141</b>	<b>97.818</b>	<b>130.723</b>
	Udbytte af aktier m.v.	6.485	4.107	4.178
3	Gebyrer og provisionsindtægter	111.842	101.802	135.945
	Afgivne gebyrer og provisionsudgifter	9.846	9.936	12.961
	<b>Netto rente- og gebyrindtægter</b>	<b>214.622</b>	<b>193.791</b>	<b>257.885</b>
4	Kursreguleringer	-56.221	10.849	19.328
5	Andre driftsindtægter	7.067	5.616	8.871
6	Udgifter til personale og administration	184.989	174.046	234.288
	Af- og nedskrivning på immaterielle og materielle aktiver	2.743	2.881	3.791
	Andre driftsudgifter	560	550	693
7	Nedskrivninger på udlån og tilgodehavender m.v.	-25.672	-26.162	-23.176
	Resultat af kapitalandele i associerede virksomheder	-1.129	2.672	3.636
	<b>Resultat før skat</b>	<b>1.719</b>	<b>61.613</b>	<b>74.124</b>
8	Skat	-1.115	10.997	9.847
	<b>Periodens resultat</b>	<b>2.834</b>	<b>50.616</b>	<b>64.277</b>
	Resultat pr. aktie i kr.	0,37	6,68	8,49
	Udvandet resultat pr. aktie i kr.	0,37	6,68	8,49
	<b>Totalindkomstopgørelse</b>			
	Periodens resultat	2.834	50.616	64.277
	<i>Anden totalindkomst</i>			
	<i>Anden totalindkomst, som kan blive reklassificeret til resultatopgørelsen</i>			
	Værdiregulering af sikringsinstrumenter	2.737	269	-10
	Skat af værdiregulering af sikringsinstrumenter	-602	-59	2
		2.135	210	-8
	<b>Periodens totalindkomst</b>	<b>4.969</b>	<b>50.826</b>	<b>64.269</b>
	Totalindkomst pr. aktie i kr.	0,66	6,71	8,53

## BALANCE - KONCERN

1.000 DKK

	30. sept. 2022	30. sept. 2021	31. dec. 2021
<b>Aktiver</b>			
Kassebeholdning og anfordringstilgodehavender hos centralbanker	802.084	891.392	805.000
Tilgodehavender hos kreditinstitutter og centralbanker	98.478	95.958	80.794
Udlån og andre tilgodehavender til dagsværdi	0	279	139
Udlån og andre tilgodehavender til amortiseret kostpris	3.143.151	2.939.820	2.901.825
Obligationer til dagsværdi	3.362.813	3.434.046	3.258.837
Aktier m.v.	304.071	295.087	299.973
Kapitalandele i associerede virksomheder	44.319	42.247	43.312
Aktiver tilknyttet puljeordninger	618.944	692.109	734.012
Grunde og bygninger i alt	68.043	69.302	70.132
Investeringsejendomme	20.207	19.315	19.987
Domicilejendomme	47.836	49.987	50.145
Øvrige materielle aktiver	1.821	2.371	2.108
Aktuelle skatteaktiver	12.724	0	4.549
Andre aktiver	138.047	116.136	121.101
Periodeafgrænsningsposter	6.997	7.077	6.655
<b>Aktiver i alt</b>	<b>8.601.492</b>	<b>8.585.824</b>	<b>8.328.437</b>
<b>Passiver</b>			
<b>Gæld</b>			
Gæld til kreditinstitutter og centralbanker	153.124	193.775	174.912
Indlån og anden gæld	6.523.455	6.384.805	6.100.988
Indlån i puljeordninger	618.944	692.109	734.012
Aktuelle skatteforpligtelser	0	476	0
Andre passiver	50.432	47.394	39.056
Periodeafgrænsningsposter	15.668	16.518	14.376
<b>Gæld i alt</b>	<b>7.361.623</b>	<b>7.335.077</b>	<b>7.063.344</b>
<b>Hensatte forpligtelser</b>			
Hensættelser til pensioner og lignende forpligtelser	940	928	940
Hensættelser til udskudt skat	30.336	32.207	30.456
Hensættelser til tab på garantier m.v.	23.168	29.505	31.812
<b>Hensatte forpligtelser i alt</b>	<b>54.444</b>	<b>62.640</b>	<b>63.208</b>
<b>Egenkapital</b>			
Aktiekapital	75.810	75.810	75.810
Opskrivningshenslæggelser	2.482	2.500	2.502
Reserver for sikringsinstrumenter	2.200	-38	64
Overført resultat	1.104.933	1.109.835	1.102.084
Forslået udbytte	0	0	21.425
<b>Egenkapital i alt</b>	<b>1.185.425</b>	<b>1.188.107</b>	<b>1.201.885</b>
<b>Passiver i alt</b>	<b>8.601.492</b>	<b>8.585.824</b>	<b>8.328.437</b>

## NOTER - KONCERN

Note	1.000 DKK	2022 1/1 - 30/9	2021 1/1 - 30/9	2021 1/1 - 31/12
<b>1 Renteindtægter</b>				
Tilgodehavender hos kreditinstitutter og centralbanker		393	133	182
Udlån og andre tilgodehavender		87.508	85.142	113.593
Obligationer		4.785	2.673	3.789
Afledte finansielle instrumenter		-150	-64	-103
heraf: rentekontrakter		-2	-19	-22
valutakontrakter		-148	-45	-81
Øvrige renteindtægter		366	97	174
<b>I alt</b>		<b>92.902</b>	<b>87.981</b>	<b>117.635</b>
<b>1a Negative renteindtægter</b>				
Negative renteindtægter af tilgodehavender hos kreditinstitutter og centralbanker		2.161	2.351	3.614
<b>I alt</b>		<b>2.161</b>	<b>2.351</b>	<b>3.614</b>
<b>2 Renteudgifter</b>				
Indlån og anden gæld		2.670	2.358	3.201
Øvrige renteudgifter		122	282	227
<b>I alt</b>		<b>2.792</b>	<b>2.640</b>	<b>3.428</b>
<b>2a Positive renteudgifter</b>				
Positive renteudgifter af indlån og anden gæld		18.192	14.828	20.130
<b>I alt</b>		<b>18.192</b>	<b>14.828</b>	<b>20.130</b>
<b>3 Gebyrer og provisionsindtægter</b>				
Værdipapirhandel og depoter		22.940	24.218	33.365
Betalingsformidling		13.397	11.522	15.441
Lånesagsgebyrer		17.989	14.297	18.022
Garantiprovision		16.135	14.769	19.786
Øvrige gebyrer og provisioner		41.381	36.996	49.331
<b>I alt</b>		<b>111.842</b>	<b>101.802</b>	<b>135.945</b>
<b>4 Kursreguleringer</b>				
Obligationer, handelsbeholdning		-60.197	-9.734	-9.250
Aktier, handelsbeholdning		-9.368	2.968	3.936
Aktier, anlægsbeholdning (dagsværdioption)		7.876	13.508	18.966
Valuta		5.160	4.017	5.616
Afledte finansielle instrumenter		88	90	61
Værdiregulering, investeringsejendom		220	0	0
Øvrige forpligtelser		0	0	-1
Aktiver tilknyttet puljeordninger		-120.010	60.412	92.524
Indlån i puljeordninger		120.010	-60.412	-92.524
<b>I alt</b>		<b>-56.221</b>	<b>10.849</b>	<b>19.328</b>
<b>5 Andre driftsindtægter</b>				
Driftsudligning i datterselskab		3.310	3.158	4.486
Øvrige driftsindtægter (herunder leasingrelaterede)		3.757	2.458	4.385
<b>I alt</b>		<b>7.067</b>	<b>5.616</b>	<b>8.871</b>
<b>6 Udgifter til personale og administration</b>				
Lønninger og vederlag til bestyrelse og direktion				
Bestyrelse og direktion		14.564	4.518	6.030
<b>I alt</b>		<b>14.564</b>	<b>4.518</b>	<b>6.030</b>
Personaleudgifter				
Lønninger		74.110	75.353	99.881
Pensioner		9.114	8.845	11.914
Udgifter til social sikring		12.151	11.999	15.742
<b>I alt</b>		<b>95.375</b>	<b>96.197</b>	<b>127.537</b>
Øvrige administrationsudgifter		75.050	73.331	100.721
<b>I alt</b>		<b>184.989</b>	<b>174.046</b>	<b>234.288</b>
Det gennemsnitlige antal beskæftigede i perioden		166	166	167



Note

1.000 DKK

7 Nedskrivninger og hensættelser på udlån og tilgodehavender m.v.

**Samlede nedskrivninger og hensættelser, opdelt i stadier 30/9 2022**

	Stadie 1	Stadie 2	Stadie 3	I alt
Udlån og andre tilgodehavender	19.402	21.010	144.340	184.752
Garantier	4.854	1.046	6.496	12.396
Udnyttet maksimum og lånetilsagn	2.269	4.473	4.031	10.773
<b>I alt</b>	<b>26.525</b>	<b>26.529</b>	<b>154.867</b>	<b>207.921</b>

**Eksponeringer før nedskrivninger, opdelt i stadier 30/9 2022**

	Stadie 1	Stadie 2	Stadie 3	I alt
Udlån og andre tilgodehavender	2.587.531	474.989	265.383	3.327.903
Garantier	1.369.791	160.992	31.161	1.561.944
Udnyttet maksimum og lånetilsagn	2.142.051	394.703	24.374	2.561.128
<b>I alt</b>	<b>6.099.373</b>	<b>1.030.684</b>	<b>320.918</b>	<b>7.450.975</b>

**Samlede nedskrivninger og hensættelser, opdelt i stadier 30/9 2021**

	Stadie 1	Stadie 2	Stadie 3	I alt
Udlån og andre tilgodehavender	18.193	15.021	174.378	207.592
Garantier	4.616	998	9.514	15.128
Udnyttet maksimum og lånetilsagn	4.256	954	9.167	14.377
<b>I alt</b>	<b>27.065</b>	<b>16.973</b>	<b>193.059</b>	<b>237.097</b>

**Eksponeringer før nedskrivninger, opdelt i stadier 30/9 2021**

	Stadie 1	Stadie 2	Stadie 3	I alt
Udlån og andre tilgodehavender	2.295.076	544.778	307.837	3.147.691
Garantier	1.448.724	235.102	30.344	1.714.170
Udnyttet maksimum og lånetilsagn	2.021.209	384.857	44.083	2.450.149
<b>I alt</b>	<b>5.765.009</b>	<b>1.164.737</b>	<b>382.264</b>	<b>7.312.010</b>

**Samlede nedskrivninger og hensættelser, opdelt i stadier 31/12 2021**

	Stadie 1	Stadie 2	Stadie 3	I alt
Udlån og andre tilgodehavender	21.610	15.648	170.595	207.853
Garantier	4.848	1.575	9.908	16.331
Udnyttet maksimum og lånetilsagn	3.546	4.647	7.288	15.481
<b>I alt</b>	<b>30.004</b>	<b>21.870</b>	<b>187.791</b>	<b>239.665</b>

**Eksponeringer før nedskrivninger, opdelt i stadier 31/12 2021**

	Stadie 1	Stadie 2	Stadie 3	I alt
Udlån og andre tilgodehavender	2.293.746	530.588	285.483	3.109.817
Garantier	1.446.305	202.936	34.103	1.683.344
Udnyttet maksimum og lånetilsagn	1.906.887	438.219	26.480	2.371.586
<b>I alt</b>	<b>5.646.938</b>	<b>1.171.743</b>	<b>346.066</b>	<b>7.164.747</b>

7 Nedskrivninger og hensættelser på udlån og tilgodehavender m.v. (fortsat)

	Stadie 1	Stadie 2	Stadie 3	I alt	Resultatførte nedskrivninger
<b>Nedskrivninger 1/1 2022</b>	21.610	15.648	170.595	207.853	0
Nedskrivninger vedr. nye eksponeringer i året, herunder nye konti til eksisterende kunder	4.624	648	1.859	7.131	7.131
Tilbageførte nedskrivninger vedr. indfrieede konti	-4.003	-1.748	-7.025	-12.776	-12.776
Ændring af primo nedskrivninger, overførsel fra stadie 1	-3.968	3.896	72	0	0
Ændring af primo nedskrivninger, overførsel fra stadie 2	5.783	-6.223	440	0	0
Ændring af primo nedskrivninger, overførsel fra stadie 3	255	1.431	-1.686	0	0
Nedskrivninger i året som følge af ændring i kreditrisiko	-4.899	7.434	-14.884	-12.349	-12.349
Tidligere nedskrevet, nu endeligt tabt	0	-76	-6.436	-6.512	0
Andre bevægelser (rentekorrektion m.v.)	0	0	1.405	1.405	0
Tab uden forudgående nedskrivninger	0	0	0	0	1.176
Indgået på tidligere afskrevne fordringer	0	0	0	0	-211
<b>Nedskrivninger 30/9 2022</b>	<b>19.402</b>	<b>21.010</b>	<b>144.340</b>	<b>184.752</b>	<b>-17.029</b>
<b>Hensættelse til tab på garantier m.v. 1/1 2022</b>	8.394	6.222	17.196	31.812	0
Hensættelser til tab vedr. nye eksponeringer i året	6.900	388	464	7.752	7.752
Tilbageførte hensættelser til tab vedr. indfrieede eksponeringer	-7.584	-1.160	-1.904	-10.648	-10.648
Ændring af primo hensættelser til tab, overførsel fra stadie 1	-682	660	22	0	0
Ændring af primo hensættelser til tab, overførsel fra stadie 2	750	-756	6	0	0
Ændring af primo hensættelser til tab, overførsel fra stadie 3	463	65	-528	0	0
Hensættelse til tab i året som følge af ændring i kreditrisiko	-1.118	100	-4.729	-5.747	-5.747
Tidligere nedskrevet, nu endeligt tabt	0	0	0	0	0
Andre bevægelser (rentekorrektion m.v.)	0	0	0	0	0
Tab uden forudgående nedskrivninger	0	0	0	0	0
Indgået på tidligere afskrevne fordringer	0	0	0	0	0
<b>Hensættelser 30/9 2022</b>	<b>7.123</b>	<b>5.519</b>	<b>10.527</b>	<b>23.169</b>	<b>-8.643</b>
<b>Resultatpåvirkning af nedskrivninger og hensættelser i alt</b>					<b>-25.672</b>
	<b>Stadie 1</b>	<b>Stadie 2</b>	<b>Stadie 3</b>	<b>I alt</b>	<b>Resultatførte nedskrivninger</b>
<b>Nedskrivninger 1/1 2021</b>	17.489	24.072	193.251	234.812	0
Nedskrivninger vedr. nye eksponeringer i året, herunder nye konti til eksisterende kunder	7.018	1.051	2.655	10.724	10.724
Tilbageførte nedskrivninger vedr. indfrieede konti	-2.168	-3.528	-8.943	-14.639	-14.639
Ændring af primo nedskrivninger, overførsel fra stadie 1	-3.510	3.243	267	0	0
Ændring af primo nedskrivninger, overførsel fra stadie 2	3.828	-4.880	1.052	0	0
Ændring af primo nedskrivninger, overførsel fra stadie 3	2.018	3.067	-5.085	0	0
Nedskrivninger i året som følge af ændring i kreditrisiko	-6.482	-8.003	-5.181	-19.666	-19.666
Tidligere nedskrevet, nu endeligt tabt	0	-1	-6.025	-6.026	0
Andre bevægelser (rentekorrektion m.v.)	0	0	2.387	2.387	0
Tab uden forudgående nedskrivninger	0	0	0	0	57
Indgået på tidligere afskrevne fordringer	0	0	0	0	-462
<b>Nedskrivninger 30/9 2021</b>	<b>18.193</b>	<b>15.021</b>	<b>174.378</b>	<b>207.592</b>	<b>-23.986</b>
<b>Hensættelse til tab på garantier m.v. 1/1 2021</b>	8.305	2.269	21.107	31.681	0
Hensættelser til tab vedr. nye eksponeringer i året	7.652	310	173	8.135	8.135
Tilbageførte hensættelser til tab vedr. indfrieede eksponeringer	-6.637	-598	-1.485	-8.720	-8.720
Ændring af primo hensættelser til tab, overførsel fra stadie 1	-677	665	12	0	0
Ændring af primo hensættelser til tab, overførsel fra stadie 2	862	-881	19	0	0
Ændring af primo hensættelser til tab, overførsel fra stadie 3	1.141	667	-1.808	0	0
Hensættelse til tab i året som følge af ændring i kreditrisiko	-1.774	-480	663	-1.591	-1.591
Tidligere nedskrevet, nu endeligt tabt	0	0	0	0	0
Andre bevægelser (rentekorrektion m.v.)	0	0	0	0	0
Tab uden forudgående nedskrivninger	0	0	0	0	0
Indgået på tidligere afskrevne fordringer	0	0	0	0	0
<b>Hensættelser 30/9 2021</b>	<b>8.872</b>	<b>1.952</b>	<b>18.681</b>	<b>29.505</b>	<b>-2.176</b>
<b>Resultatpåvirkning af nedskrivninger og hensættelser i alt</b>					<b>-26.162</b>

Note

1.000 DKK

7 **Nedskrivninger og hensættelser på udlån og tilgodehavender m.v. (fortsat)**

	Stadie 1	Stadie 2	Stadie 3	I alt	Resultatførte nedskrivninger
<b>Nedskrivninger 1/1 2021</b>	17.489	24.072	193.251	234.812	0
Nedskrivninger vedr. nye eksponeringer i året, herunder nye konti til eksisterende kunder	11.606	1.413	3.648	16.667	16.667
Tilbageførte nedskrivninger vedr. indfrieede konti	-5.384	-5.530	-12.990	-23.904	-23.904
Ændring af primo nedskrivninger, overførsel fra stadie 1	-3.040	2.773	267	0	0
Ændring af primo nedskrivninger, overførsel fra stadie 2	5.392	-6.454	1.062	0	0
Ændring af primo nedskrivninger, overførsel fra stadie 3	2.403	5.270	-7.673	0	0
Nedskrivninger i året som følge af ændring i kreditrisiko	-6.856	-5.895	-2.793	-15.544	-15.544
Tidligere nedskrevet, nu endeligt tabt	0	-1	-6.966	-6.967	0
Andre bevægelser (rentekorrektion m.v.)	0	0	2.789	2.789	0
Tab uden forudgående nedskrivninger	0	0	0	0	82
Indgået på tidligere afskrevne fordringer	0	0	0	0	-608
<b>Nedskrivninger 31/12 2021</b>	<b>21.610</b>	<b>15.648</b>	<b>170.595</b>	<b>207.853</b>	<b>-23.307</b>
<b>Hensættelse til tab på garantier m.v. 1/1 2021</b>	8.305	2.269	21.107	31.681	0
Hensættelser til tab vedr. nye eksponeringer i året	9.931	425	1.065	11.421	11.421
Tilbageførte hensættelser til tab vedr. indfrieede eksponeringer	-7.923	-674	-1.881	-10.478	-10.478
Ændring af primo hensættelser til tab, overførsel fra stadie 1	-955	942	13	0	0
Ændring af primo hensættelser til tab, overførsel fra stadie 2	709	-728	19	0	0
Ændring af primo hensættelser til tab, overførsel fra stadie 3	1.279	953	-2.232	0	0
Hensættelse til tab i året som følge af ændring i kreditrisiko	-2.952	3.035	-895	-812	-812
Tidligere nedskrevet, nu endeligt tabt	0	0	0	0	0
Andre bevægelser (rentekorrektion m.v.)	0	0	0	0	0
Tab uden forudgående nedskrivninger	0	0	0	0	0
Indgået på tidligere afskrevne fordringer	0	0	0	0	0
<b>Hensættelser 31/12 2021</b>	<b>8.394</b>	<b>6.222</b>	<b>17.196</b>	<b>31.812</b>	<b>131</b>
<b>Resultatpåvirkning af nedskrivninger og hensættelser i alt</b>					<b>-23.176</b>

Der er ikke i 2022 eller 2021 eksponeringer, der var kreditforringet ved første indregning.

Nedskrivninger/hensættelser vedr. nye eksponeringer i året vedrører nedskrivninger på nye faciliteter, der er etableret i løbet af perioden.

Tilbageførte nedskrivninger/hensættelser vedr. indfrieede eksponeringer vedrører faciliteter, der er indfriet i løbet af perioden.

Ændring af primo nedskrivninger/hensættelser viser overførsel mellem stadier i løbet af perioden.

Nedskrivninger/hensættelser i året som følge af ændringer i kreditrisikoen vedrører eksponeringer, hvor kreditrisikoen er ændret siden primo året.

Tab uden forudgående nedskrivninger er et udtryk for bankens tabsførte udlån, hvor det konstaterede tab er større end nedskrivningerne seneste kvartal.

Tallene for nye og indfrieede eksponeringer kan indeholde bevægelser, hvor der af procesmæssige årsager er oprettet en ny forretning til indfrielse af en eksisterende forretning med samme kunde.

## NOTER - KONCERN

Note	1.000 DKK	2022 1/1 - 30/9	2021 1/1 - 30/9	2021 1/1 - 31/12
<b>8 Skat</b>				
Beregnet aktuel skat af periodens resultat		-1.244	10.415	12.967
Ændring i udskudt skat		-119	-25	-1.776
Efterregulering af tidligere års beregnet skat		248	607	-1.344
<b>I alt</b>		<b>-1.115</b>	<b>10.997</b>	<b>9.847</b>
<b>9 Garantier</b>				
Finansgarantier		309.118	338.836	361.224
Tabsgarantier for realkreditlån		559.789	640.697	644.746
Tinglysnings- og konverteringsgarantier		644.159	686.191	629.045
Øvrige garantier		36.482	33.318	31.998
<b>I alt</b>		<b>1.549.548</b>	<b>1.699.042</b>	<b>1.667.013</b>
<b>10 Kapitalprocentopgørelse</b>				
Koncernens kapitalprocent er opgjort i h.t. CRD IV direktiv (EU-forordning af 26. juni 2013)				
Egenkapital		1.185.425	1.188.107	1.201.885
Ej medregnet overskud år til dato		-2.834	-50.616	0
Foreslået udbytte		0	0	-21.425
Kapitalandele i den finansielle sektor (uvæsentlige kap.andele)		-117.521	-115.543	-116.548
Udnyttet del af ramme til anskaffelse af egne kap.andele *)		-4.258	-5.057	-5.062
Øvrige reguleringer		-6.874	-3.950	-3.897
<b>Egentlig kernekapital efter fradrag</b>		<b>1.053.938</b>	<b>1.012.941</b>	<b>1.054.953</b>
<b>Kapitalgrundlag</b>		<b>1.053.938</b>	<b>1.012.941</b>	<b>1.054.953</b>
Eksponeringer med kreditrisiko		3.089.683	3.071.602	3.047.661
Eksponeringer med markedsrisiko m.v.		540.672	620.604	608.443
Eksponeringer med operationel risiko		533.772	522.119	533.772
<b>Risikoeksponeringer i alt</b>		<b>4.164.127</b>	<b>4.214.325</b>	<b>4.189.876</b>
<b>Kernekapitalprocent</b>		<b>25,3%</b>	<b>24,0%</b>	<b>25,2%</b>
<b>Kapitalprocent</b>		<b>25,3%</b>	<b>24,0%</b>	<b>25,2%</b>

\*) den ansøgte ramme til anskaffelse af egne kapitalandele udgør 0,5 %.

## NOTER - KONCERN

Note

1.000 DKK

### 11 Segmentoplysninger

Renteindtægter	82.066	16.743	-5.907	92.902
Negative renteindtægter	2.161	0	0	2.161
Renteudgifter	2.792	5.728	-5.728	2.792
Positive renteudgifter	18.192	0	0	18.192
Gebyrer og provisionsindtægter	111.537	515	-210	111.842
Kursreguleringer	-56.441	0	220	-56.221
Andre driftsindtægter	1.181	5.014	872	7.067
Udgifter til personale og administration	176.236	10.309	-1.556	184.989
Nedskrivninger på udlån og tilgodehavender m.v.	-26.251	579	0	-25.672
Skat	-2.717	1.158	444	-1.115
Periodens resultat	2.834	2.977	-2.977	2.834
Aktiver	8.524.944	602.011	-525.463	8.601.492
Gæld og hensatte forpligtelser	7.339.519	581.578	-505.030	7.416.067
Egenkapital	1.185.425	20.433	-20.433	1.185.425

#### 1/1 - 30/9 2022

	Bank	Leasing	Koncern-eliminerings	Total
Renteindtægter	82.066	16.743	-5.907	92.902
Negative renteindtægter	2.161	0	0	2.161
Renteudgifter	2.792	5.728	-5.728	2.792
Positive renteudgifter	18.192	0	0	18.192
Gebyrer og provisionsindtægter	111.537	515	-210	111.842
Kursreguleringer	-56.441	0	220	-56.221
Andre driftsindtægter	1.181	5.014	872	7.067
Udgifter til personale og administration	176.236	10.309	-1.556	184.989
Nedskrivninger på udlån og tilgodehavender m.v.	-26.251	579	0	-25.672
Skat	-2.717	1.158	444	-1.115
Periodens resultat	2.834	2.977	-2.977	2.834
Aktiver	8.524.944	602.011	-525.463	8.601.492
Gæld og hensatte forpligtelser	7.339.519	581.578	-505.030	7.416.067
Egenkapital	1.185.425	20.433	-20.433	1.185.425

#### 1/1 - 30/9 2021

Renteindtægter	76.065	17.868	-5.952	87.981
Negative renteindtægter	2.351	0	0	2.351
Renteudgifter	2.640	5.773	-5.773	2.640
Positive renteudgifter	14.849	0	-21	14.828
Gebyrer og provisionsindtægter	101.456	519	-173	101.802
Kursreguleringer	10.849	0	0	10.849
Andre driftsindtægter	1.135	3.634	847	5.616
Udgifter til personale og administration	163.221	12.295	-1.470	174.046
Nedskrivninger på udlån og tilgodehavender m.v.	-25.598	-564	0	-26.162
Skat	9.824	817	356	10.997
Periodens resultat	50.616	5.892	-5.892	50.616
Aktiver	8.497.427	616.604	-528.207	8.585.824
Gæld og hensatte forpligtelser	7.309.320	599.128	-510.731	7.397.717
Egenkapital	1.188.107	17.476	-17.476	1.188.107

	Bank	Leasing	Koncern-eliminerings	Total
Renteindtægter	76.065	17.868	-5.952	87.981
Negative renteindtægter	2.351	0	0	2.351
Renteudgifter	2.640	5.773	-5.773	2.640
Positive renteudgifter	14.849	0	-21	14.828
Gebyrer og provisionsindtægter	101.456	519	-173	101.802
Kursreguleringer	10.849	0	0	10.849
Andre driftsindtægter	1.135	3.634	847	5.616
Udgifter til personale og administration	163.221	12.295	-1.470	174.046
Nedskrivninger på udlån og tilgodehavender m.v.	-25.598	-564	0	-26.162
Skat	9.824	817	356	10.997
Periodens resultat	50.616	5.892	-5.892	50.616
Aktiver	8.497.427	616.604	-528.207	8.585.824
Gæld og hensatte forpligtelser	7.309.320	599.128	-510.731	7.397.717
Egenkapital	1.188.107	17.476	-17.476	1.188.107

#### 1/1 - 31/12 2021

Renteindtægter	101.881	23.597	-7.843	117.635
Negative renteindtægter	3.614	0	0	3.614
Renteudgifter	3.428	7.604	-7.604	3.428
Positive renteudgifter	20.159	0	-29	20.130
Gebyrer og provisionsindtægter	135.496	690	-241	135.945
Kursreguleringer	19.328	0	0	19.328
Andre driftsindtægter	1.520	6.221	1.130	8.871
Udgifter til personale og administration	220.256	16.079	-2.047	234.288
Nedskrivninger på udlån og tilgodehavender m.v.	-22.643	-533	0	-23.176
Skat	8.416	916	515	9.847
Periodens resultat	64.277	9.451	-9.451	64.277
Aktiver	8.248.099	608.114	-527.776	8.328.437
Gæld og hensatte forpligtelser	7.046.214	586.977	-506.639	7.126.552
Egenkapital	1.201.885	21.137	-21.137	1.201.885

	Bank	Leasing	Koncern-eliminerings	Total
Renteindtægter	101.881	23.597	-7.843	117.635
Negative renteindtægter	3.614	0	0	3.614
Renteudgifter	3.428	7.604	-7.604	3.428
Positive renteudgifter	20.159	0	-29	20.130
Gebyrer og provisionsindtægter	135.496	690	-241	135.945
Kursreguleringer	19.328	0	0	19.328
Andre driftsindtægter	1.520	6.221	1.130	8.871
Udgifter til personale og administration	220.256	16.079	-2.047	234.288
Nedskrivninger på udlån og tilgodehavender m.v.	-22.643	-533	0	-23.176
Skat	8.416	916	515	9.847
Periodens resultat	64.277	9.451	-9.451	64.277
Aktiver	8.248.099	608.114	-527.776	8.328.437
Gæld og hensatte forpligtelser	7.046.214	586.977	-506.639	7.126.552
Egenkapital	1.201.885	21.137	-21.137	1.201.885

## 5 ÅRS HOVED- OG NØGLETAL - KONCERN

	1.000 DKK	1/1 - 30/9 2022	1/1 - 30/9 2021	1/1 - 30/9 2020	1/1 - 30/9 2019	1/1 - 30/9 2018
<b>Resultatopgørelse</b>						
Netto renteindtægter		106.141	97.818	101.691	107.606	109.680
Netto rente- og gebyrindtægter		214.622	193.791	185.483	206.759	191.592
Kursreguleringer		-56.221	10.849	13.182	27.461	46.955
Andre driftsindtægter		7.067	5.616	5.656	5.049	3.639
Udgifter til personale og administration		184.989	174.046	164.715	166.082	151.713
Nedskrivninger på udlån og tilgodehavender m.v.		-25.672	-26.162	7.508	-5.093	-2.188
Resultat før skat		1.719	61.613	30.273	75.937	83.295
Skat		-1.115	10.997	4.639	9.939	7.217
Periodens resultat		2.834	50.616	25.634	65.998	76.078
<b>Balance</b>						
Udlån		3.143.151	2.940.099	2.836.063	3.128.228	3.258.070
Indlån og anden gæld inkl. puljeindlån		7.142.399	7.076.914	6.621.468	6.313.445	5.709.934
Egenkapital		1.185.425	1.188.107	1.135.435	1.097.190	1.032.110
Balance i alt		8.601.492	8.585.824	8.045.207	7.692.690	6.979.028
<b>Ikke-balanceførte poster</b>						
Garantier		1.549.548	1.699.042	1.461.307	1.579.320	1.348.454
<b>Nøgletal</b>						
Kapitalprocent		25,3 %	24,0 %	24,7 %	22,0 %	19,6 %
Kernekapitalprocent		25,3 %	24,0 %	24,7 %	22,0 %	19,6 %
Egenkapitalforrentning før skat		0,1 %	5,3 %	2,7 %	7,1 %	8,4 %
Egenkapitalforrentning efter skat		0,2 %	4,3 %	2,3 %	6,2 %	7,7 %
Indtjening pr. omkostningskrone		1,01	1,41	1,17	1,46	1,52
LCR-brøk		370,0 %	314,0 %	303,0 %	201,0 %	259,5 %
Summen af store engagementer *)		153,3 %	144,6 %	110,1 %	131,3 %	132,5 %
Nedskrivningsprocent		4,2 %	4,9 %	5,7 %	5,4 %	5,7 %
Periodens tabs- og nedskrivningsprocent		-0,5 %	-0,5 %	0,2 %	-0,1 %	0,0 %
Periodens udlånsvækst		8,3 %	4,3 %	-6,0 %	-1,9 %	7,2 %
Udlån i forhold til egenkapital		2,7	2,5	2,5	2,9	3,2

Som følge af implementeringen af IFRS 16 er der ikke sammenlignelighed mellem før og efter 1/1 2019.

Nøgletallene er beregnet i overensstemmelse med Finanstilsynets definitioner

## KVARTALSSAMMENLIGNING - KONCERN

	3. kvartal 2022	2. kvartal 2022	1. kvartal 2022	4. kvartal 2021	3. kvartal 2021
<b>Resultatopgørelse</b>					
Netto renteindtægter	37.879	34.981	33.281	32.905	32.409
Netto rente- og gebyrindtægter	72.709	75.543	66.370	64.094	61.568
Kursreguleringer	-4.828	-34.890	-16.503	8.479	6.424
Andre driftsindtægter	2.432	2.265	2.370	3.255	1.693
Udgifter til personale og administration	67.583	58.358	59.048	60.242	58.111
Andre driftsudgifter	192	181	187	143	171
Nedskrivninger på udlån og tilgodehavender m.v.	-5.821	-10.775	-9.076	2.986	-12.308
Resultat før skat	7.231	-6.164	652	12.511	23.558
Skat	1.002	-988	-1.129	-1.150	3.618
Periodens resultat	6.229	-5.176	1.781	13.661	19.940
<b>Balance</b>					
Udlån	3.143.151	3.167.499	3.084.491	2.901.964	2.940.099
Indlån og anden gæld inkl. puljeindlån	7.142.399	6.915.154	6.788.927	6.835.000	7.076.914
Egenkapital	1.185.425	1.178.498	1.183.051	1.201.885	1.188.107
Balance i alt	8.601.492	8.465.660	8.318.441	8.328.437	8.585.824
<b>Ikke-balanceførte poster</b>					
Garantier	1.549.548	1.732.723	1.760.610	1.667.013	1.699.042
<b>Nøgletal - koncern</b>					
Kapitalprocent	25,3 %	24,0 %	24,8 %	25,2 %	24,0 %
Kernekapitalprocent	25,3 %	24,0 %	24,8 %	25,2 %	24,0 %
Egenkapitalforrentning før skat	0,6 %	-0,5 %	0,1 %	1,0 %	2,0 %
Egenkapitalforrentning efter skat	0,5 %	-0,4 %	0,1 %	1,1 %	1,7 %
Indtjening pr. omkostningskrone	1,12	0,87	1,01	1,19	1,50
LCR-brøk	370,0 %	288,0 %	308,0 %	295,0 %	314,0 %
Summen af store engagementer	153,3 %	147,7 %	144,7 %	142,2 %	144,6 %
Nedskrivningsprocent	4,2 %	4,2 %	4,5 %	5,0 %	4,9 %
Periodens tabs- og nedskrivningsprocent	-0,1 %	-0,2 %	-0,2 %	0,1 %	-0,3 %
Periodens udlånsvækst	-0,8 %	2,7 %	6,3 %	-1,3 %	5,1 %
Udlån i forhold til egenkapital	2,7	2,7	2,6	2,4	2,5

Nøgletallene er beregnet i overensstemmelse med Finanstilsynets definitioner.

Fynske Bank A/S  
Centrumpladsen 19  
5700 Svendborg

CVR: 25 80 28 88

Hjemsted:  
Svendborg

Grundlagt 1852

Telefon 62 21 33 22  
Telefax 62 17 65 98

[www.fynskebank.dk](http://www.fynskebank.dk)

E-mail: [post@fynskebank.dk](mailto:post@fynskebank.dk)

#### Direktion

Administrerende direktør Petter Blondeau Rasmussen

#### Bestyrelse

Adm. direktør, cand.agro., HD, Peter Cederfeld de Simonsen  
(formand)

Direktør Finn Boel Pedersen (næstformand)

Advokat Henning Moritzen

Lektor Jeppe Gorm Frederiksen

Arkitekt Michael Købmand Petersen

Partner, erhvervsrådgiver Niels Peter Nøddeskou-Fink

Erhvervs kundechef Louise Andersen (medarbejdervalgt)

Privatkundechef Kristoffer Marchmann (medarbejdervalgt)

Kunderådgiver Ole Eiler Rasmussen (medarbejdervalgt)

#### Revision

EY Godkendt Revisionspartnerselskab

#### Assens

Østergade 42  
5610 Assens  
Tlf. 63 71 50 50

#### Fredericia

Vendersgade 1 A  
7000 Fredericia  
Tlf. 76 20 39 50

#### Middelfart

Østergade 4  
5500 Middelfart  
Tlf. 64 41 29 30

#### Odense

Hunderupvej 48  
5000 Odense C  
Tlf. 66 61 24 00

#### Børkop

Søndergade 14  
7080 Børkop  
Tlf. 76 63 76 63

#### Kolding

Trindholmsgade 2  
6000 Kolding  
Tlf. 76 31 16 00

#### Nyborg

Nørregade 19  
5800 Nyborg  
Tlf. 65 31 11 11

#### Rudkøbing

Østerport 2  
5900 Rudkøbing  
Tlf. 62 51 16 70



**FYNSKE BANK**

i dag, i morgen, i fællesskab