

# LHV Group

III kvartali tulemused  
24. oktoober 2023



# Kõik LHV Groupi tütarettevõtted kasumlikud

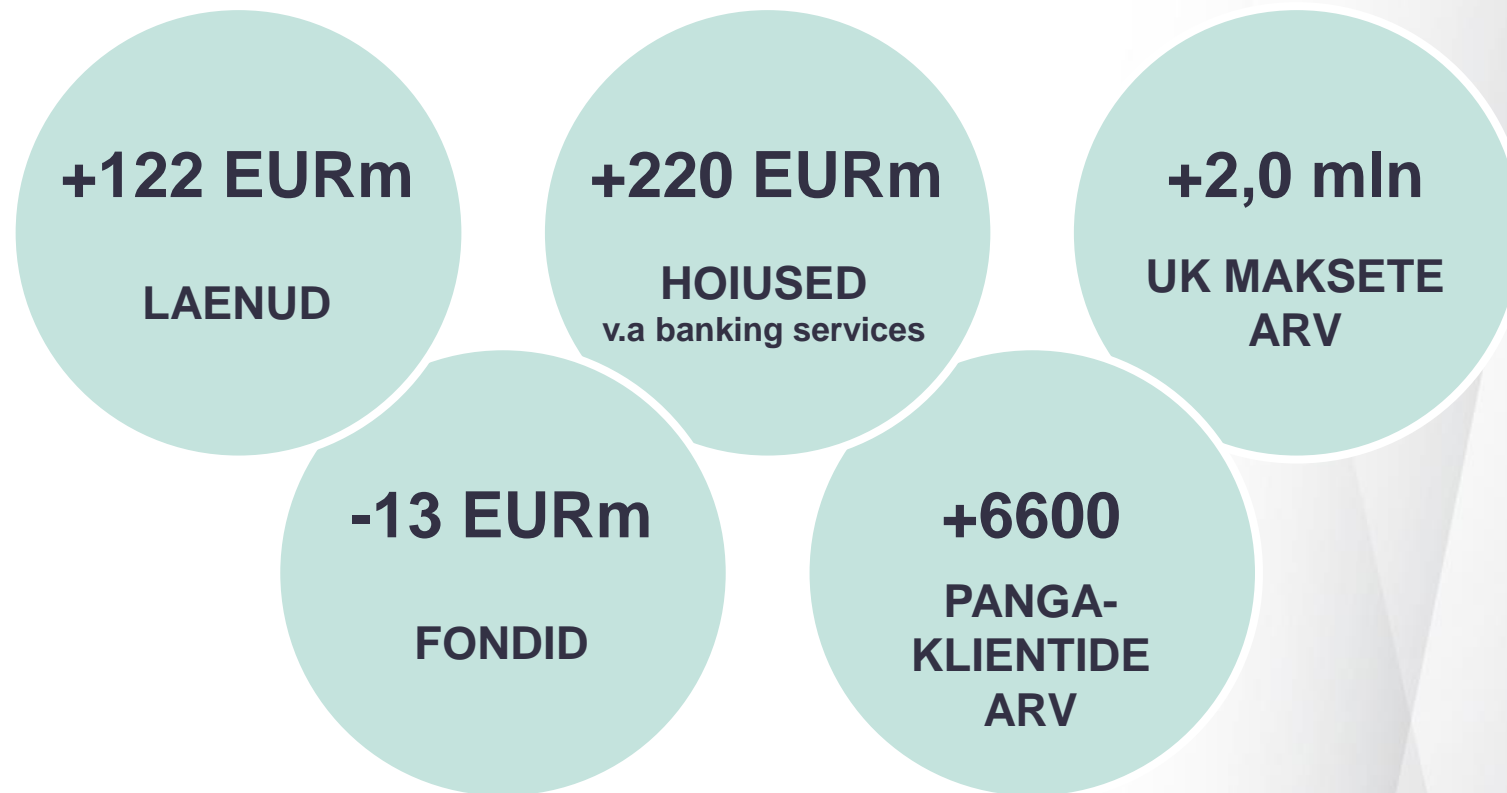
Tõsteti 2023. aasta kasumi eesmärki finantsplaanis

Ajalooliselt kõrgeima ülemärkimisega allutatud laenude emissioon

Filiaali tegevuse viimine LHV Banki

Atraktiivse Tööandja tunnustus

Laenuportfelli kvaliteet püsib hea



# Kolmas kvartal ootuspäraselt tugev

Finantstulemus, EURt	9 kvartalit	III kv-23	II kv-23	Δ kvartal
Neto intressitulu		68 140	62 900	+5 240
Neto teenustasutulu		13 617	12 352	+1 264
Muud tegevustulud ja -kulud		-278	-350	+73
<b>Netotulud kokku</b>		<b>81 479</b>	<b>74 902</b>	<b>+6 577</b>
<b>Tegevuskulud kokku</b>		<b>32 806</b>	<b>33 040</b>	<b>-234</b>
<b>Kasum enne allahindlusi</b>		<b>48 673</b>	<b>41 862</b>	<b>+6 811</b>
Allahindlus		2 883	809	+2 074
Tulumaksukulu		6 314	5 422	+892
<b>Puhaskasum</b>		<b>39 476</b>	<b>35 631</b>	<b>+3 845</b>
<b>Ärimahud, EURm</b>	<b>9 kvartalit</b>	<b>III kv-23</b>	<b>II kv-23</b>	<b>Δ kvartal</b>
Klientide hoiused		5 316	5 062	+254
Laenud klientidele, neto		3 376	3 253	+122
Fondide maht		1 451	1 465	-13
Klientide arv (tuh)		577	575	+2
Finantsvahendajate maksete arv (tuh tk)		13 214	11 202	+2 011
<b>Võtmenäitajad</b>	<b>9 kvartalit</b>	<b>III kv-23</b>	<b>II kv-23</b>	<b>Δ kvartal</b>
Kulu / tulu suhe (C/I)		40,3%	44,1%	-3,8 pp
Neto intressimarginaal (NIM)		4,3%	4,1%	+0,2 pp
ROE* (maksueelne)		36,7%	35,4%	+1,3 pp
ROE*		31,6%	30,7%	+0,9 pp

- Klientide arv ja aktiivsus kasvamas. Laenuportfell kasvab ootuspäraselt ja portfelli kvaliteet püsib hea
- Klientide hoiused kasvasid kvartaliga 254 EURm
- Maksti tagasi viimane osa keskpanga TLTRO programmist
- Emiteeriti 35 EURm allutatud võlakirju
- Oktoobri alguses arveldati 100 EURm MREL võlakirju
- Kvartali kasum 39,5 EURm

\* Omakapitali tootluse suhtarv baseerub AS LHV Group omanikele omistatud kasumil ja omakapitalil

# LHV Group – võrdlus finantsplaaniga

## Kolme kvartaliga varasema aastaplaani täitmine

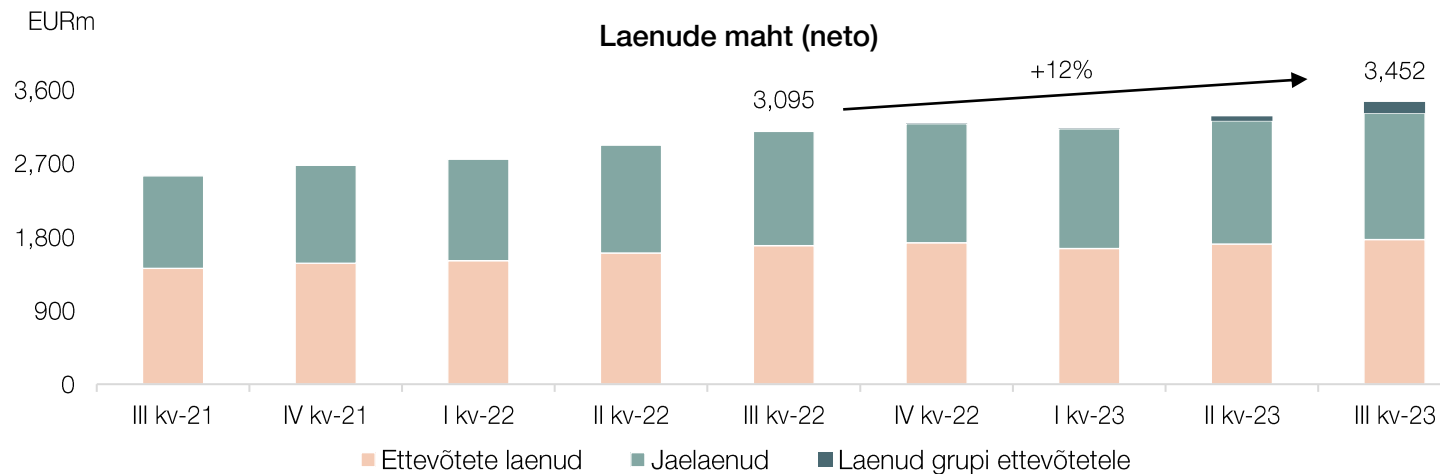
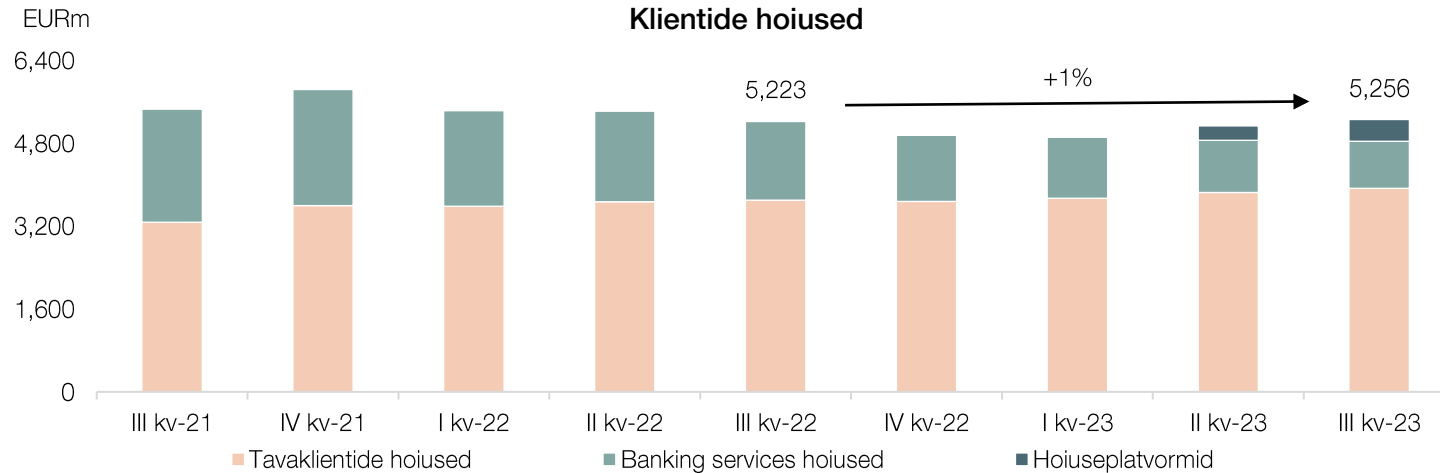
Finantstulemus, EURt	13 kuud	sept.23	YTD23	YTD22	FP YTD	Δ YTD FP
<b>Netotulud kokku, sh.</b>		27 789	224 765	116 985	221 267	+3 498
Neto intressitulud		22 978	186 149	85 013	182 726	+3 423
Neto teenustasutulu		5 309	37 846	33 351	37 199	+647
<b>Kulud kokku</b>		11 076	96 469	62 759	96 477	-8
<b>Kasum enne allahindlusi</b>		16 713	128 296	54 227	124 790	+3 506
Allahindlus		940	2 109	7 801	3 493	-1 384
Tulumaksukulu		2 015	18 017	9 309	17 095	+922
<b>Puhaskasum, sh.</b>		13 758	108 170	37 116	104 202	+3 968
grupi aktsionäride kasum		13 698	107 064	35 729	103 238	+3 827
<b>Ärimahud, EURm</b>	<b>13 kuud</b>	<b>sept.23</b>	<b>YTD23</b>	<b>YTD22</b>	<b>FP YTD</b>	<b>Δ YTD FP</b>
Klientide hoised		5 316	5 316	5 168	5 334	-18
Laenud klientidele, neto		3 376	3 376	3 095	3 383	-8
Fondide maht		1 451	1 451	1 266	1 479	-27
Finantsvahendajate maksete arv (tuh tk)		4 616	33 539	18 830	30 387	+3 153
<b>Võtmenäitajad</b>	<b>13 kuud</b>	<b>sept.23</b>	<b>YTD23</b>	<b>YTD22</b>	<b>FP YTD</b>	<b>Δ YTD FP</b>
Kulu / tulu suhe (C/I)		39,9%	42,9%	53,6%	43,6%	-0,7 pp
Neto intressimarginaal (NIM)		4,3%	3,9%	1,7%	3,9%	+0,1 pp
ROE* (maksueelne)		37,6%	36,0%	17,0%	34,8%	+1,2 pp
ROE*		32,8%	30,8%	13,5%	29,8%	+1,0 pp

- III kvartalis uuendasime finantsplaaniga, suurendades kasumi eesmärki 29%
- Intressitulud veidi plaanitust suuremad peamiselt kõrgemate intressimäärade tõttu
- Kulud vastavad plaanile
- Laenuportfelli kvaliteet hea, näeme väikest muutust eraisikute väikelaenuportfellis
- 9 kuu kulu/tulu suhe hea 42,9% ja ROE 30,8%

\* Omakapitali tootluse suhtarv baseerub AS LHV Group omanikele omistatud kasumil ja omakapitalil

# LHV Pank

## Ärimahud kasvutrendis



- Liitus ligikaudu 6600 uut pangaklienti. Klientide aktiivsus arvelduste ja kaardikasutuse osas jäi heale tasemele
- Tavaklientide hoised kasvasid 83 EURm, platvormihoised 140 EURm, finantsvahendajate hoised vähenesid 100 EURm. Viimase osas suur volatiilsus jätkub. Fookus endiselt hoiustel
- Laenuportfell kasvas 176 EURm, millest 83 EURm väljastati LHV Bankile ning 95 EURm klientidele, mis omakorda jaotus võrdeliselt jae- ja ettevõtete panganduse vahel. Laenuõudluses on uuesti näha kasvu
- Algas õppelaenu taotlemise periood, kus oleme oma pakkumisega noortele atraktiivne partner
- LHV Pank valiti Instari poolt läbi viidud uuringu tulemusena atraktiivseks tööandjaks nii tudengite üldarvestuses kui kogunud töötajate poolt

## Laenuportfelli kvaliteet püsib tugevana

Finantstulemus, EURt	9 kvartalit	III kv-23	II kv-23	Δ kvartal
Neto intressitulu		59 900	56 094	+3 806
Neto teenustasutulu		5 715	5 510	+205
Muud tegevustulud ja -kulud		-130	-224	+95
<b>Netotulud kokku</b>		<b>65 486</b>	<b>61 380</b>	<b>+4 106</b>
<b>Tegevuskulud kokku</b>		<b>20 496</b>	<b>21 083</b>	<b>-587</b>
<b>Kasum enne allahindlusi</b>		<b>44 990</b>	<b>40 297</b>	<b>+4 693</b>
Laenude ja võlakirjade allahindlus		2 773	603	+2 170
Tulumaksukulu		6 192	5 247	+944
<b>Puhaskasum</b>		<b>36 025</b>	<b>34 447</b>	<b>+1 579</b>
<b>Ärimahud, EURm</b> <td><b>9 kvartalit</b></td> <td><b>III kv-23</b></td> <td><b>II kv-23</b></td> <td><b>Δ kvartal</b></td>	<b>9 kvartalit</b>	<b>III kv-23</b>	<b>II kv-23</b>	<b>Δ kvartal</b>
Klientide hoiused		5 256	5 133	+123
sh banking services hoiused		910	1 010	-100
Laenud klientidele (neto)		3 452	3 276	+176
Klientide arv (tuh.)		407	401	+7
<b>Võtmenäitajad</b> <td><b>9 kvartalit</b></td> <td><b>III kv-23</b></td> <td><b>II kv-23</b></td> <td><b>Δ kvartal</b></td>	<b>9 kvartalit</b>	<b>III kv-23</b>	<b>II kv-23</b>	<b>Δ kvartal</b>
Kulu / tulu suhe (C/I)		31,3%	34,3%	-3,1 pp
Neto intressimarginaal (NIM)		3,8%	3,7%	+0,2 pp
ROE* (maksueelne)		35,6%	36,2%	-0,7 pp
ROE*		30,3%	31,4%	-1,1 pp

\* Omakapitali tootluse suhtarv baseerub AS LHV Group omanikele omistatud kasumil ja omakapitalil

- Tulubaas on laiapõhjaline, kuid intressimäärade muutustest tulenev netointressitulu domineerib, sest kohustused hinnastuvad ümber pikema viitajaga
- Laenuportfelli kvaliteet tervikuna püsinud plaanitust tugevamana ja maksetähtaja ületanud laenude osakaal jätkuvalt madal
- Augustis viisime LHV Panga Ühendkuningriigi filiaali tegevused üle LHV Banki
- Puhaskasum 36,0 EURm ja ROE 30,3%

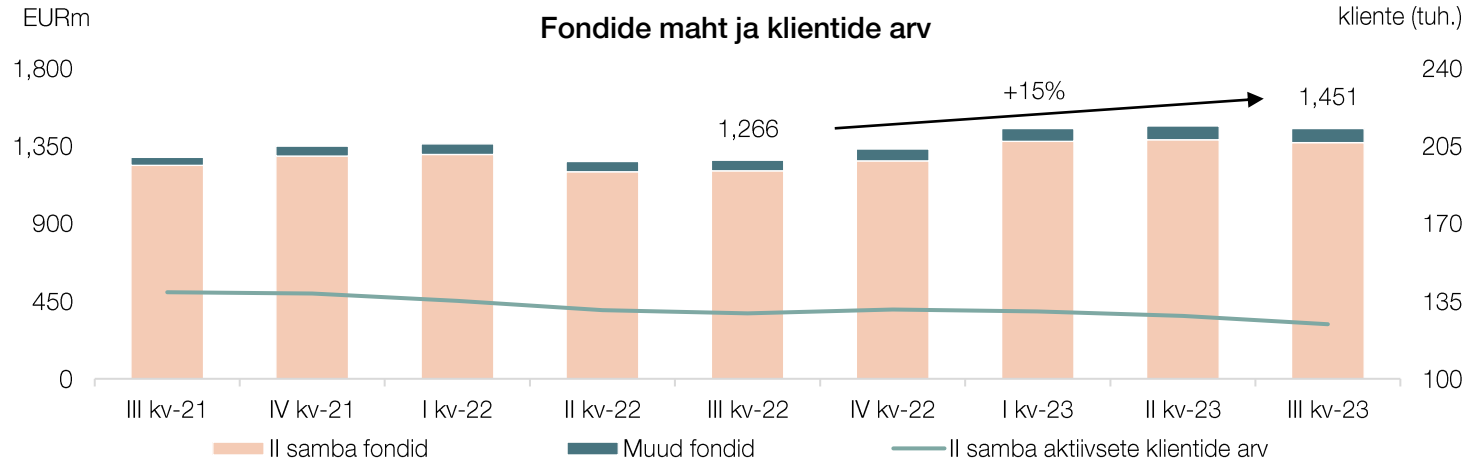
# LHV Pank – võrdlus finantsplaaniga

## Tulud uuendatud finantsplaanist ees

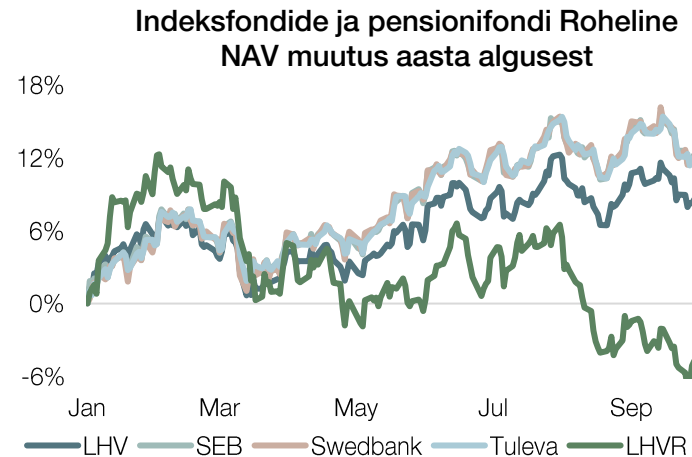
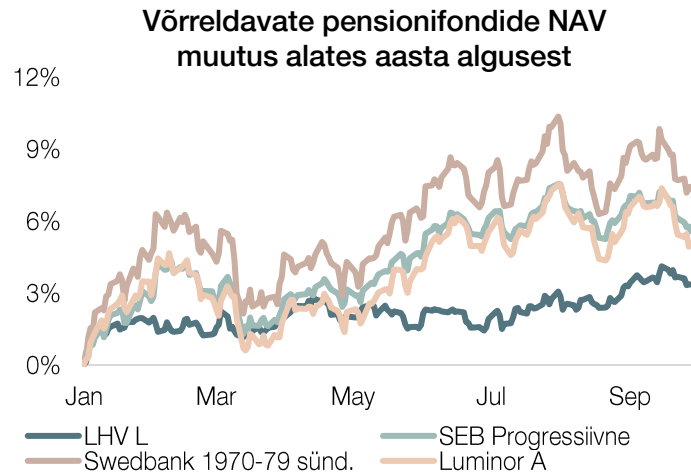
Finantstulemus, EURt	13 kuud	sept.23	YTD23	YTD22	FP YTD	Δ YTD FP
<b>Netotulud kokku, sh.</b>		21 990	188 526	108 234	184 885	+3 640
Neto intressitulu		20 064	168 894	85 099	164 581	+4 313
Neto teenustasutulu		2 328	18 774	24 149	19 337	-564
<b>Kulud kokku</b>		7 118	62 365	46 445	62 694	-329
<b>Kasum enne allahindlusi</b>		14 873	126 161	61 789	122 191	+3 970
Laenude ja võlakirjade allahindlus		929	1 784	2 565	2 864	-1 080
Tulumaksukulu		1 974	16 586	8 269	15 580	+1 006
<b>Puhaskasum</b>		11 969	107 790	50 955	103 747	+4 043
<b>Ärimahud, EURm</b>	<b>13 kuud</b>	<b>sept.23</b>	<b>YTD23</b>	<b>YTD22</b>	<b>FP YTD</b>	<b>Δ YTD FP</b>
Klientide hoiused		5 256	5 256	5 223	5 143	+113
sh banking services hoiused		909	909	1 522	896	+13
Laenud klientidele, neto		3 452	3 452	3 095	3 376	+75
<b>Võtmenäitajad</b>	<b>13 kuud</b>	<b>sept.23</b>	<b>YTD23</b>	<b>YTD22</b>	<b>FP YTD</b>	<b>Δ YTD FP</b>
Kulu / tulu suhe (C/I)		32,4%	33,1%	42,9%	33,9%	-0,8 pp
Neto intressimarginaal (NIM)		3,8%	3,6%	1,7%	3,6%	+0,1 pp
T1 kapitali adekvaatsus		20,5%	20,5%	16,5%	19,6%	+0,9 pp
Kogu kapitali adekvaatsus		23,1%	23,1%	19,2%	22,0%	+1,0 pp

- Septembris avaldasime kõrgema kasumlikkusega finantsplaani
- Ärimahud plaanist veidi ees
- Nii tulud kui kulud plaanitust paremad eelkõige kõrgemate intressimäärade tõttu
- LHV Pank edestab uuendatud finantsplaani 4,0 EURm

## III kvartalis 5 parima tootlusega fondi LHV aktiivselt juhitud fondid



- Hallatavate II samba fondide maht kvartali lõpuks ligi 1,4 EURmld, III samba varad kasvasid kvartaliga
- Kõik suuremad aktsiaturud olid III kvartalis miinuses, LHV fondide kasvu vedasid võlakirjad, erakapital ning energeetikale panustavad aktsiapositsioonid
- LHV pensionifondide M, L ja XL tootluseks kujunes kvartalis vastavalt 1,2%, 1,4% ja 1,3%. Konservatiivsemate fondide XS ja S tootluseks kujunes 1,1%
- Pensionifond Indeks oli minimaalses 0,1% languses, pensionifond Roheline kaotas kvartaliga väärtuses 8,2%





## Puhaskasum kasvas kvartaliga eelkõige madalamate kulude tõttu

Finantstulemus, EURt	9 kvartalit	III kv-23	II kv-23	Δ kvartal
Netotulud kokku		2 256	2 211	+45
Tegevuskulud kokku		1 638	1 798	-160
Ärikasum		618	413	+204
Netofinantstulud kokku		-12	8	-20
<b>Puhaskasum</b>		<b>606</b>	<b>421</b>	<b>+185</b>
Ärimahud, EURm	9 kvartalit	III kv-23	II kv-23	Δ kvartal
II samba netovarad		1 370	1 385	-16
III samba netovarad		74	72	+2
Eurofondide netovarad		8	7	+0
Aktiivsete II klientide arv, tuh.		125	128	-4
Võtmenäitajad	9 kvartalit	III kv-23	II kv-23	Δ kvartal
Kulu / tulu suhe (C/I)		73,0%	81,0%	-8,0 pp
ROE (maksueelne)		11,3%	8,1%	+3,2 pp
ROE		11,3%	8,1%	+3,2 pp

- Kvartali puhaskasum 0,6 EURm
- Ärikasumi kasvu III kvartalis toetas madalam kulubaas
- Klientide arvu langus tingitud eelkõige septembri alguses II sambast lahkunud klientidest
- Fondide mahu languse taga septembri alguses tehtud väljamaksed ning kuigi turu parim, siis siiski oodatust tagasihoidlikum fondide tootlus
- Turuosa fondide mahu järgi kvartali lõpuks ligikaudu 30%, klientide arvu järgi 24%

## LHV Varahaldus – võrdlus finantsplaaniga

# Ärikasum vastavalt plaanile, puhaskasumit mõjutas fondide tootlus

Finantstulemus, EURt	13 kuud	sept.23	YTD23	YTD22	FP YTD	Δ YTD FP
Netotulud kokku		725	6 593	5 936	6 607	-14
Tegevuskulud kokku		571	5 158	5 467	5 251	-93
<b>Ärikasum</b>		154	1 435	469	1 355	+79
Netofinantstulud		-37	167	-282	415	-248
Tulumaksukulu		0	488	830	488	+0
<b>Puhaskasum</b>		117	1 113	-644	1 282	-169
<b>Ärimahud</b>	<b>13 kuud</b>	<b>sept.23</b>	<b>YTD23</b>	<b>YTD22</b>	<b>FP YTD</b>	<b>Δ YTD FP</b>
Fondide maht, EURm		1 451	1 451	1 266	1 479	-27
Aktiivsete lls klientide arv, tuh.		125	125	130	124	+0
<b>Võtmenäitajad</b>	<b>13 kuud</b>	<b>sept.23</b>	<b>YTD23</b>	<b>YTD22</b>	<b>FP YTD</b>	<b>Δ YTD FP</b>
Kulu / tulu suhe (C/I)		83,0%	76,3%	96,7%	74,3%	+2,0 pp
Fondide keskmine tootlus		-0,2%	3,6%	-1,8%	5,1%	-1,5 pp

- Äritulud ja ärikulud suuresti vastavalt plaanile
- Fondide maht ning finantstulu plaanist maas eelkõige oodatust tagasihoidlikumate tootluste tõttu
- II sambast väljumine olnud ootuspärane, klientide arvu mõjutas III kvartalis negatiivselt nõrgem müügihooaeg
- Võrdlusindeksi kasv kolmandas kvartalis püsinud igakuiselt kõrgem kui 10%

# LHV Kindlustus

## Hea kasumlikkusega kvartal

Finantstulemus, EURt	9 kvartalit	III kv-23	II kv-23	Δ kvartal
<b>Netotulud kokku</b>		1 489	1 260	+229
<b>Kulud kokku</b>		1 164	1 220	-55
<b>Tehniline tulem</b>		325	40	+285
Neto investeringute tulud		-22	-4	-19
Muud tegevustulud ja -kulud		-4	-3	-1
<b>Puhaskasum</b>		299	33	+265
<b>Ärimahud, EURt</b>	<b>9 kvartalit</b>	<b>III kv-23</b>	<b>II kv-23</b>	<b>Δ kvartal</b>
Brutopreemiad		7 525	7 978	-453
Klientide arv (tuh.)		160	159	+1
<b>Võtmenäitajad</b>	<b>9 kvartalit</b>	<b>III kv-23</b>	<b>II kv-23</b>	<b>Δ kvartal</b>
Neto kahjusuhe		64,8%	66,6%	-1,8 pp
Neto kulusuhe		30,4%	33,4%	-2,9 pp
ROE (maksueelne)		25,6%	3,0%	+22,6 pp
ROE		25,6%	3,0%	+22,6 pp

- Netotulud jätkuvad kasvavas trendis, kulud stabiilsel tasemel ja kooskõlas finantsplaaniga. III kvartalis brutopreemiad vähenesid
- III kvartali jooksul registreeriti 15 300 uut kahjujuhtumit, käsitus lõpetati 17 600 juhtumi puhul
- Kvartali lõpu seisuga omasid kliendid 228 000 kehtivat kindlustuslepingut
- Jätkus müügi- ja kahjukäsitus tarkvara arendamine. III kvartalis viidi edukalt lõpule võtmepositsioonide värbamine

# LHV Kindlustus – võrdlus finantsplaaniga

## September käesoleva aasta parima tulemusega kuu

Finantstulemus, EURt	13 kuud	sept.23	YTD23	YTD22	FP YTD	Δ YTD FP
<b>Netotulud kokku, sh.</b>		<b>550</b>	<b>3 300</b>	<b>1 091</b>	<b>3 336</b>	<b>-35</b>
Neto teenitud preemiad		2 138	16 374	5 247	16 029	+345
Neto tekkinud kahjud		1 337	11 308	3 749	11 076	+233
Muud netotulud ja -kulud		-251	-1 765	-407	-1 617	-147
<b>Kulud kokku</b>		<b>410</b>	<b>3 415</b>	<b>2 231</b>	<b>3 381</b>	<b>+34</b>
<b>Tehniline tulem</b>		<b>140</b>	<b>-115</b>	<b>-1 140</b>	<b>-46</b>	<b>-69</b>
Neto investeringute tulud		-2	6	-24	98	-92
Muud tegevustulud ja -kulud		2	9	2	6	+4
<b>Puhaskasum</b>		<b>137</b>	<b>-118</b>	<b>-1 166</b>	<b>47</b>	<b>-165</b>
<b>Ärimahud, EURt</b>	<b>13 kuud</b>	<b>sept.23</b>	<b>YTD23</b>	<b>YTD22</b>	<b>FP YTD</b>	<b>Δ YTD FP</b>
Brutopreemiad		2 611	23 214	11 109	23 755	-541
Klientide arv (tuhat)		160	160	152	na	na
<b>Võtmenäitajad</b>	<b>13 kuud</b>	<b>sept.23</b>	<b>YTD23</b>	<b>YTD22</b>	<b>FP YTD</b>	<b>Δ YTD FP</b>
Neto kahjusuhe		62,5%	69,1%	71,4%	69,1%	-0,0 pp
Neto kulusuhe		31,4%	32,2%	50,3%	31,6%	+0,6 pp

- Septembri brutopreemiad vastavalt plaanile, kuides võrdluses kasvasid. Kahjude arv tavapärane, aga neto tekkinud kahjude summa madal
- Septembris sõlmiti 14 800 uut kindlustuslepingut ja kahjukäsitlust alustati 5400 juhtumi puhul
- Neto teenitud preemiad kasvasid septembris 0,3% ja edestavad finantsplaani
- Neto kahju- ja kulusuhe langevas trendis. Kahjusuhe liigub kooskõlas finantsplaaniga

## Laenuportfelli ja intressitulude tugev kasv

Finantstulemus, EURt	9 kvartalit	III kv-23	II kv-23	Δ kvartal
<b>Netotulud kokku, sh.</b>		<b>11 780</b>	<b>9 561</b>	<b>+2 219</b>
Neto intressitulu		9 089	7 418	+1 671
Neto teenustasutulu		2 704	2 209	+495
Muu netotulu		-13	-66	+53
<b>Kulud kokku</b>		<b>8 503</b>	<b>7 957</b>	<b>+547</b>
<b>Kasum enne allahindlusi</b>		<b>3 277</b>	<b>1 604</b>	<b>+1 673</b>
Laenude ja võlakirjade allahindlus		110	26	+84
<b>Puhaskasum</b>		<b>3 166</b>	<b>1 578</b>	<b>+1 588</b>
<b>Ärimahud, EURm</b>		<b>III kv-23</b>	<b>II kv-23</b>	<b>Δ kvartal</b>
Klientide hoiused		135	0	+135
Laenud klientidele, neto		61	31	+29
<b>Võtmenäitajad</b>		<b>III kv-23</b>	<b>II kv-23</b>	<b>Δ kvartal</b>
Kulu / tulu suhe (C/I)		72,2%	83,2%	-11,0 pp
Neto intressimarginaal (NIM)		17,4%	48,9%	-31,4 pp
pre-tax ROE		29,2%	18,1%	+11,1 pp
ROE		29,2%	18,1%	+11,1 pp

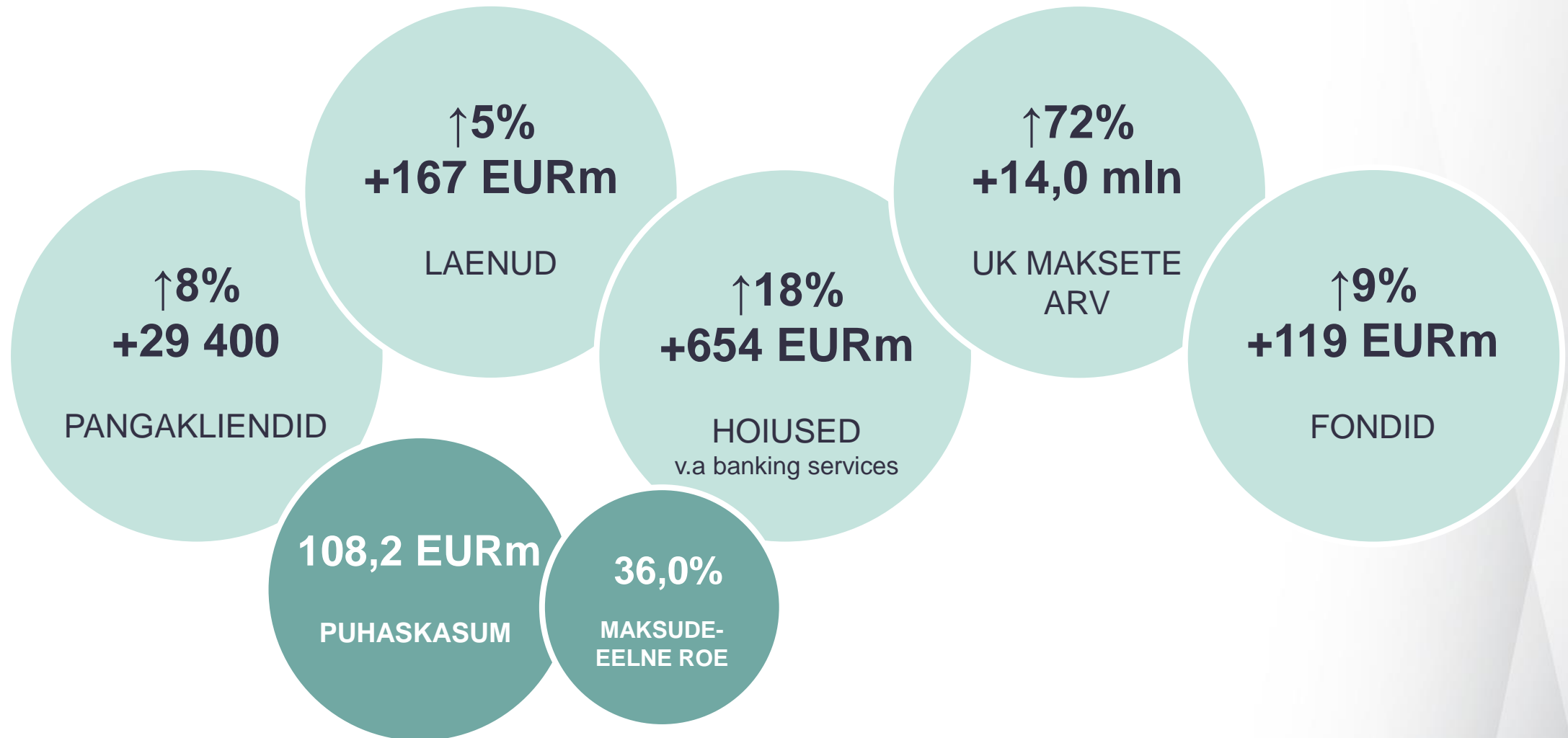
- Äritegevus viidud üle filiaalset LHV Banki, järgneb filiaali sulgemine
- Uus IT süsteem kasutusele võetud
- Laenusüsteem vahetatud
- Hoiuste kaasamisega alustatud Raisini platvormil. Teiste platvormidega liitumised käimas ning alustatud oma hoiuse toote väljatöötamise ja turule toomisega järgmisel aastal
- Laenuportfelli kahekordistumine kvartaliga
- Banking services segmendi ärimahud rekordilised, kasv uutes sektorites tegutsevate ettevõtete (open banking)

# LHV Bank – võrdlus finantsplaaniga

## Tulude kasv planeeritust kiirem nii intressi- kui ka teenustasutuludes

Finantstulemus, EURt	13 kuud	sept.23	YTD23	YTD22	FP YTD	Δ YTD FP
<b>Netotulud kokku, sh.</b>		4 325	24 802	-95	22 894	+1 908
Neto intressitulu		3 159	19 271	-97	18 560	+710
Neto teenustasutulu		1 188	5 612	0	4 401	+1 211
Muu netotulu		-21	-80	2	-67	-13
<b>Kulud kokku</b>		2 610	22 425	6 471	21 792	+633
<b>Kasum enne allahindlusi</b>		1 715	2 377	-6 566	1 102	+1 275
Laenude ja võlakirjade allahindlus		11	145	0	449	-305
<b>Puhaskasum</b>		1 705	2 232	-6 566	653	+1 580
<b>Ärimahud, EURm</b>	<b>13 kuud</b>	<b>sept.23</b>	<b>YTD23</b>	<b>YTD22</b>	<b>FP YTD</b>	<b>Δ YTD FP</b>
Klientide hoiused		135	135	0	234	-99
Laenud klientidele, neto		61	61	0	88	-27
<b>Võtmenäitajad</b>	<b>13 kuud</b>	<b>sept.23</b>	<b>YTD23</b>	<b>YTD22</b>	<b>FP YTD</b>	<b>Δ YTD FP</b>
Kulu / tulu suhe (C/I)		60,3%	90,4%	na	95,2%	-4,8 pp
Neto intressimarginaal (NIM)		11,5%	14,1%	-0,6%	12,4%	+1,7 pp
T1 kapitali adekvaatsus		35,5%	35,5%	na	29,0%	+6,5 pp
Kogu kapitali adekvaatsus		35,5%	35,5%	na	29,0%	+6,5 pp

- Banking services segmendi intressitulud ja teenustasutulud planeeritust suuremad
- Laenuportfelli intressitulud tugevas kasvutrendis tulenevalt portfelli ja intressimäärade kasvust
- Palga-, IT- ja juriidilised kulud planeeritust suuremad seoses äritegevuse üleviimise projekti suuremast töömahust
- Aktsiakapital suurendatud 12 EURm võrra

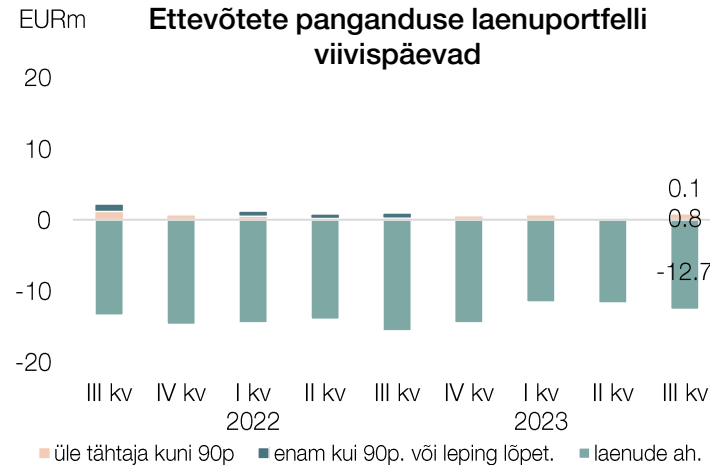
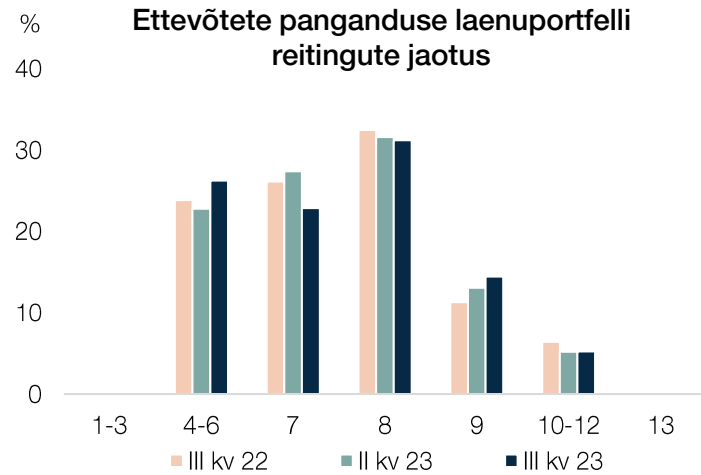


Lisad

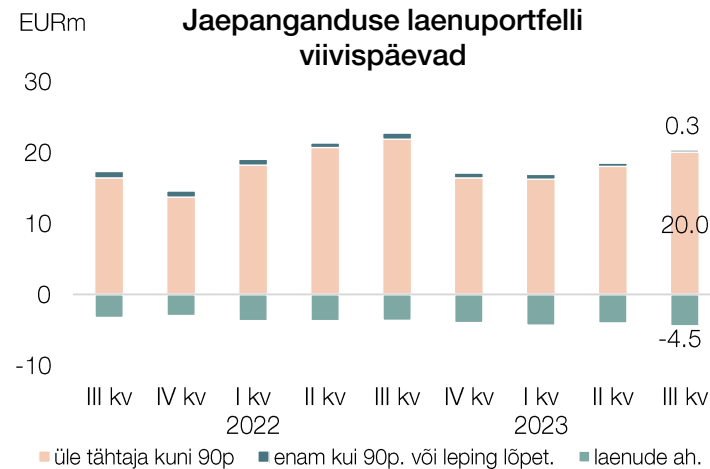
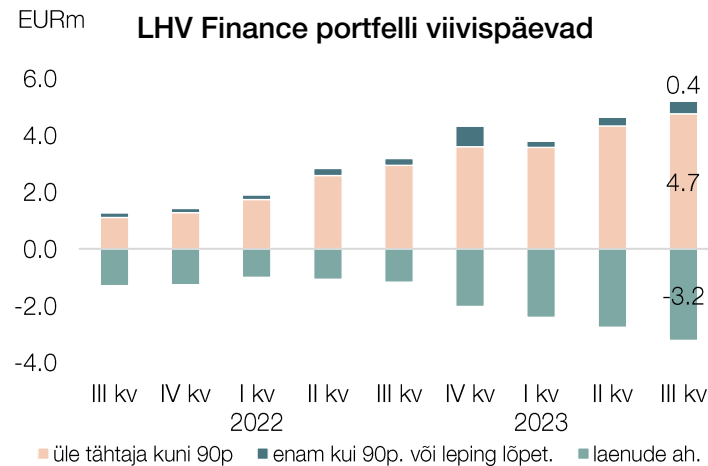


# LHV Pank

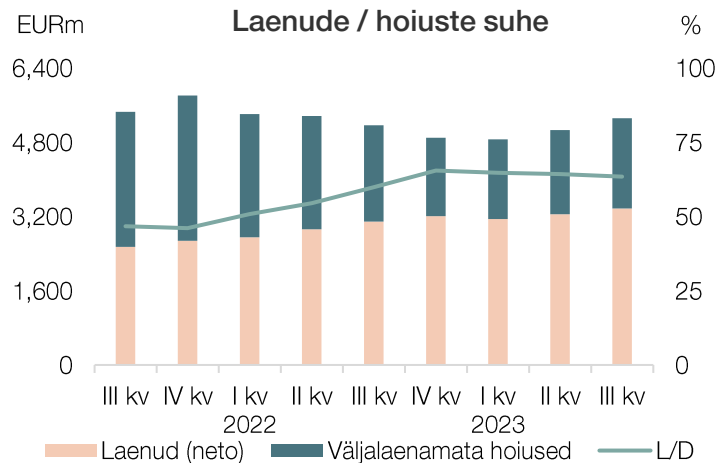
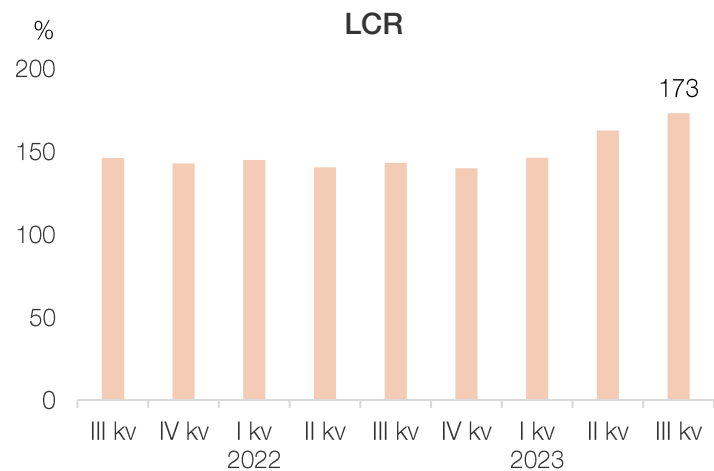
## Portfelli kvaliteet tugev



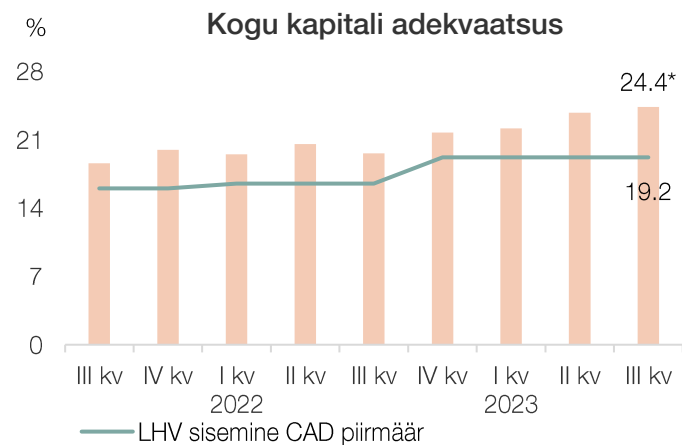
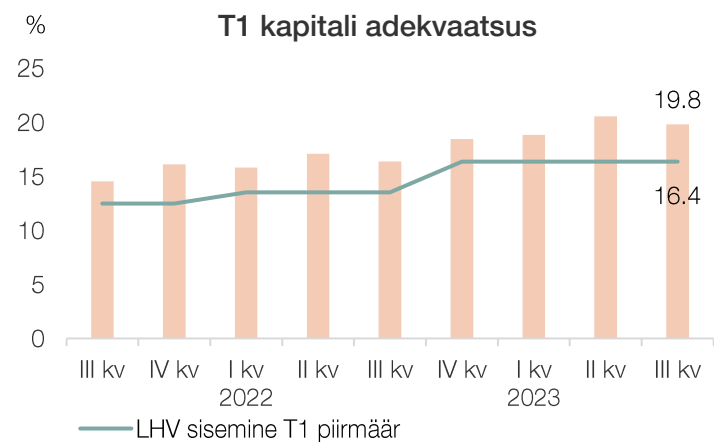
- Portfell püsib plaanitust tugevam ning negatiivseid arenguid on näha vaid tarbijafinantseerimise toodetes, kuid endiselt on tegemist ühe kasumlikema tootega
- Ettevõtete laenuportfellis reitingud veidi paranenud ja viivises olev portfelli väga väike



# LHV kapitaliseeritus ja likviidsus on tugevad



- Kapitaliseeritus ajalooliselt kõrgeimal tasemel
- Likviidsus ületab eesmärki 400 EURm võrra. Oleme asendanud viimasel kvartalil suuremaid hoiuseid väiksemate vastu, mis tugevdavad likviidust
- Grupi likviidsus ja kapitaliseeritus püsivad piisavad, kuid on tähelepaneliku jälgimise all



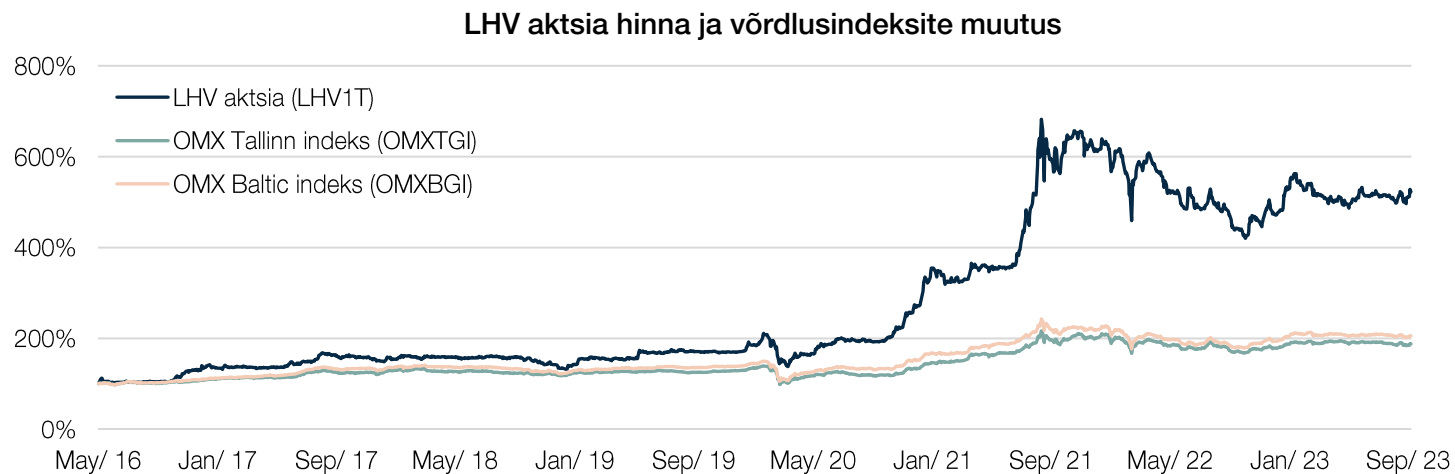
\* 28.11.2023 möödub viis aastat 40 EURm T2 võlakirjade emiteerimisest. LHV Grupil on õigus ennetähtaegselt lunastada mis tahes ajal pärast 5 aasta möödumist emissioonist, teavitades võlakirjaomanikke sellest vähemalt 30 päeva ette. Ennetähtaegselt lunastamiseks on vaja nõusolekut Euroopa Keskpanngalt. Septembris emiteeriti 35 EURm uusi T2 võlakirju, suurendades kogu kapitali adekvaatsuse 24,4%-ni. Ilma uusi võlakirju arvestamata oleks näitaja 22,9%

# LHV Group

## Aktsiainfo



- Aktsia hind III kvartali lõpus 3,68 EUR ning LHV Grupil 36 800 aktsionäri
- Aktsiate käive III kvartalis 12,7 EURm, börsitehingute keskmine hind 3,60 EUR
- LHV turuväärtus kvartali lõpu seisuga aktsia sulgemishinna alusel 1155 EURm



## **Madis Toomsalu**

LHV Group juhatuse esimees  
[madis.toomsalu@lhv.ee](mailto:madis.toomsalu@lhv.ee)

## **Meelis Paakspuu**

LHV Group finantsjuht  
[meelis.paakspuu@lhv.ee](mailto:meelis.paakspuu@lhv.ee)