

## **AUGA GROUP, AB**

Konsoliduotosios tarpinės  
finansinės ataskaitos už  
12 mėn. laikotarpį, pasibaigusį  
2022 m. gruodžio 31 d.  
(Neauditauta)

**TURINYS**

I. BENDRA INFORMACIJA APIE EMITENTĄ.....	2
II. VADOVYBĖS KOMENTARAS.....	4
III. FINANSINĖS ATASKAITOS.....	12
Konsoliduotas balansas.....	12
Konsoliduota pelno (nuostolių) ir kitų bendrųjų pajamų ataskaita.....	13
Nuosavo kapitalo pokyčių ataskaita.....	14
Konsoliduota pinigų srautų ataskaita.....	15
IV. AIŠKINAMASIS RAŠTAS.....	16
1. Rengimo pagrindas.....	16
2. Emitento įstatinis kapitalas ir rezervai.....	17
3. Grupės struktūra.....	18
4. Ilgalaikis materialusis turtas.....	23
5. Biologinis turtas.....	24
6. Atsargos.....	24
7. Gautinos sumos ir išankstiniai apmokėjimai.....	24
8. Finansiniai įsipareigojimai.....	25
9. Nuoma.....	25
10. Veiklos segmentų rezultatų apžvalga.....	26
11. Veiklos sąnaudos.....	28
12. Kitos pajamos.....	28
13. Kitos veiklos pelnas (nuostolis).....	28
14. Finansinės sąnaudos.....	29
15. Esminiai įvykiai per 2022 m. sausio – 2023 m. vasario mėn.....	29
V. ATSAKINGŲ ASMENŲ PATVIRTINIMAS.....	30



## I. BENDRA INFORMACIJA APIE EMITENTĄ

### 1.1. Ataskaitinis laikotarpis, už kurį parengta ataskaita

Ataskaita parengta už 12 mėnesių laikotarpį, pasibaigusį 2022 m. gruodžio 31 d.

### 1.2. Pagrindiniai duomenys apie emitentą

Emitento pavadinimas:	AUGA group, AB (toliau – AUGA group, AB arba „Bendrovė“)
Įstatinis kapitalas:	66 617 089,58 eurų
Buveinės adresas:	Konstitucijos pr. 21C, Quadrum North, LT-08130, Vilnius, Lietuva
Telefonas:	+370 5 233 53 40
Faksas:	+370 5 233 53 45
Elektroninis paštas:	info@auga.lt
Interneto tinklapis:	www.auga.lt
Teisinė - organizacinė forma:	Akcinė bendrovė
Įregistravimo data ir vieta:	2003 m. birželio 25 d., Vilnius
Juridinio asmens kodas:	126264360
Juridinių asmenų registro tvarkytoja:	Valstybės įmonė Registrų centras

### 1.3. Grupės pagrindinės veiklos pobūdis

Veiklos sritis:	Ekologinis žemės ūkis
Pagrindiniai veiklos segmentai:	Žemės ūkio kultūrų auginimas ir pardavimas, pieno gamyba ir pardavimas, grybų auginimas ir pardavimas, galutiniams vartotojams skirtų produktų pakuotėse gamyba ir pardavimas.

### 1.4. Grupės struktūra

Konsoliduotą Grupę (toliau – Grupė) 2022 m. gruodžio 31 d. sudaro Bendrovė ir 139 dukterinės įmonės (2021 m. gruodžio 31 d. – 127 įmonės). Su detalvia Grupės struktūra susipažinkite finansinių ataskaitų 3 pastaboje.

### 1.5. Sutartys su vertybinių popierių viešosios apyvartos tarpininkais

Bendrovė yra pasirašiusi sutartį su FMĮ UAB „Orion Securities“ (A. Tumėno g. 4, B korpusas, LT-01109 Vilnius) dėl akcininkų sąskaitų tvarkymo.

### 1.6. Duomenys apie prekybą emitento vertybiniais popieriais organizuotose rinkose

Bendrovės akcijos yra įtrauktos į NASDAQ Vilnius vertybinių popierių biržos Oficialųjį prekybos sąrašą (santrumpa: AUG1L).

Akcijų tipas	Akcijų skaičius	Akcijos nominalioji vertė (EUR)	Įstatinis kapitalas iš viso (EUR)	Emisijos kodas ISIN
Paprastosios vardinės akcijos	229 714 102	0,29	66 617 089,58	LT0000127466

Bendrovės akcijomis taip pat buvo prekiaujama Varšuvos vertybinių popierių biržoje. 2022 m. kovo mėn. 14 d. Lenkijos finansų priežiūros institucija priėmė sprendimą duoti sutikimą išbraukti Bendrovės akcijas iš prekybos Varšuvos vertybinių popierių biržoje nuo 2022 m. balandžio 8 d. Nuo šios dienos išbraukti Bendrovės akcijas iš prekybos Varšuvos vertybinių popierių biržoje sprendimą priėmė ir Varšuvos vertybinių popierių biržos valdyba. Dėl šio išbraukimo paskutinė prekybos Bendrovės akcijomis diena Varšuvos vertybinių popierių biržos reguliuojamoje rinkoje buvo 2022 m. balandžio 7 d.



Informacija apie Bendrovės akcijų prekybą NASDAQ Vilniaus vertybinių popierių biržoje:

Ataskaitinis periodas	Kaina, EUR					Bendra apyvarta	
	Vidurkis	Atidarymo	Didž.	Maž.	Pask. sesijos	Vnt.	EUR
2022 m. I-IV ketvirčiai	0,439	0,498	0,524	0,378	0,389	5 226 074	2 294 852

AUGA group, AB akcijų apyvarta, akcijos kainos ir Baltijos šalių akcijų lyginamojo indekso pokytis nuo 2020 m. sausio 1 d. iki 2022 m. gruodžio 31 d.



Šaltinis: NASDAQ Vilnius vertybinių popierių birža

## 1.7. Informacija apie nefinansinę atskaitomybę

Bendrovė nerengia tarpinės nefinansinės atskaitomybės. Bendrovės 2021 m. Tvarumo ataskaita yra pateikiama Bendrovės konsoliduotame metiniame pranešime už 2021 m. gruodžio 31 d. pasibaigusius metus.

## 1.8. Svarbūs įvykiai, įvykę po ataskaitinių finansinių metų pabaigos

Svarbūs įvykiai, įvykę po ataskaitinių finansinių metų pabaigos, aprašyti Bendrovės konsoliduotose finansinėse ataskaitose už periodą, pasibaigusį 2022 m. gruodžio 31 d. Daugiau informacijos 15 pastaboje.



## II. VADOVYBĖS KOMENTARAS

### 2.1. Bendri rezultatai

2022 m. AUGA group, AB ir jos dukterinės bendrovės (toliau – Grupė) pagerino bendrus rezultatus, lyginant su 2021 m. Remiantis Grupės duomenimis, pardavimo pajamos per 2022 m. 12 mėn. laikotarpį augo 12 proc. ir pasiekė 80,09 mln. Eur, kai tuo pačiu laikotarpiu pernai buvo 71,72 mln. Eur.

Grupės bendrasis pelnas 2022 m. siekė 15,20 mln. Eur ir buvo 285 proc. didesnis, lyginant su ankstesnių metų tuo pačiu laikotarpiu. Grynasis nuostolis sumažėjo nuo 15,44 mln. Eur iki 2,72 mln. Eur, o EBITDA augo 115 proc. – nuo 9,10 mln. Eur 2021 m. iki 19,55 mln. Eur 2022 m.

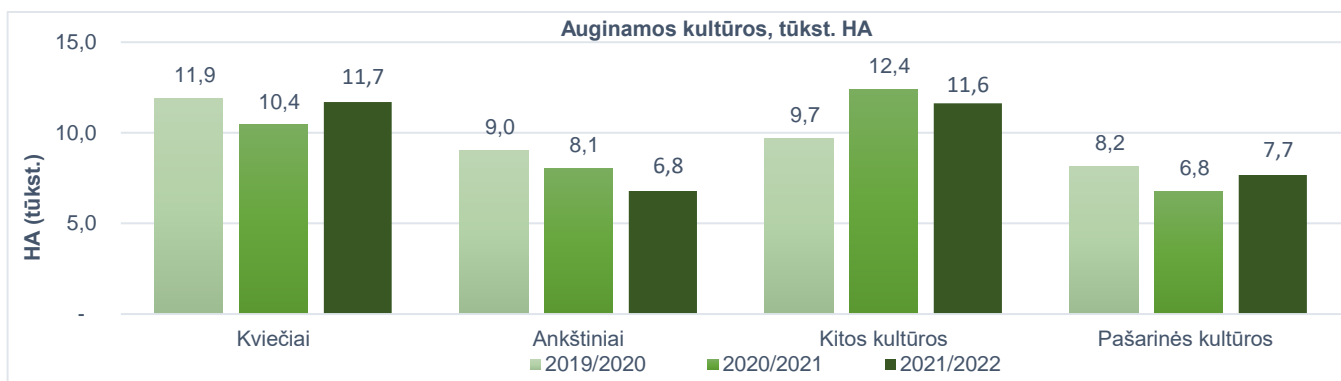
Pagrindiniai finansiniai rezultatai, mln. EUR	2022 m. 12 mėn.	2021 m. 12 mėn.	2020 m. 12 mėn.	Pokytis 2022/2021, %	Pokytis 2021/2020, %
Pajamos	80,09	71,72	83,07	+12%	-14%
Bendrasis pelnas (nuostolis)	15,20	3,95	15,77	+285%	-75%
Bendrojo pelno marža	19%	6%	19%	+246%	-71%
Grynasis pelnas (nuostolis)	(2,72)	(15,44)	1,79	+82%	n/a
Grynojo pelno marža	(3%)	(22%)	2%	+84%	n/a
EBITDA	19,55	9,10	20,83	+115%	-56%
EBITDA marža	24%	13%	25%	+93%	-49%

### 2.2. Augalininkystės segmento apžvalga

Augalininkystės segmento bendrąjį pelną sudaro derliaus tikroji vertė, praėjusio sezono derliaus pardavimų rezultatas ir augalininkystės subsidijos.

#### 2021/2022 m. derlius

2021/2022 m. sezonu bendras Grupės dirbamos žemės plotas sudarė 38,5 tūkst. ha ir buvo šiek tiek mažesnis nei 2020/2021 m. sezonu. 2021/2022 m. sezone buvo apsėta 30,1 tūkst. ha (30,9 tūkst. ha buvo apsėta 2020/2021 m. sezone), iš kurių 11,7 tūkst. ha sudarė kviečiai, 6,8 tūkst. ha ankštinių kultūrų ir 11,6 tūkst. ha kitos kultūros. Didžioji dalis – 10,1 tūkst. ha iš 11,7 tūkst. ha – kviečių sudarė žieminiai kviečiai, kadangi žieminės kultūros turi didesnį derlingumo potencialą lyginant su vasarinėmis alternatyvomis. Pašarinės kultūros sudarė 7,7 tūkst. ha 2021/2022 m. sezonu, palyginus su 6,8 tūkst. ha 2020/2021 m. sezonu.



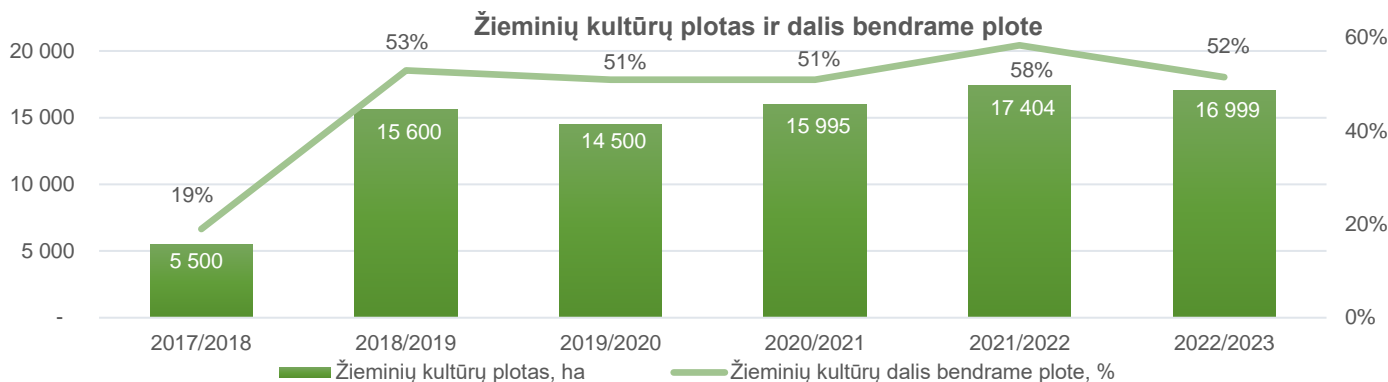
Ataskaitinio laikotarpio pabaigoje, t.y. 2022 m. gruodžio 31 d., visas 2021/2022 sezono derlius buvo nuimtas. Kviečiams, ankštiniams ir kitoms kultūroms, kurių derlius buvo nuimtas iki ataskaitinio laikotarpio pabaigos, apskaitytas pelnas (nuostolis) iš žemės ūkio produktų pirminio pripažinimo tikrosios vertės pasikeitimo. Pašarinių kultūrų derlius vertintas savikaina.

#### 2022/2023 m. derlius

Kiekvieno einamųjų metų ketvirčio pabaigoje Grupė įsivertina pasėlių tikrąją vertę kultūroms, kurių derlius dar nenuimtas. Kadangi oro sąlygos 2022 m. rudenį buvo palankios rudeniniams žemės paruošimo darbams 2022/2023 m. sezonui, žieminių kultūrų sėja ir žemės parengimo darbai buvo baigti laiku. 2022 m. Grupė pasėjo apie 17 tūkst. ha kultūrų – kviečių, rapso, sėklinio dobilo, miežių, rugių ir vikių – kurių derlius bus nuimtas 2023 m. Tai sudaro 52 proc. viso kviečiais, ankštiniams ir kitomis kultūromis planuojamo apsėti ploto 2022/2023 sezonui. Palyginimui,



2021/2022 m. sezonu buvo pasėta 17,4 tūkst. ha žieminių kultūrų. Žieminių kultūrų pasėlių būklė finansinių ataskaitų paskelbimo metu yra gera. Grupės vertinimu, nešalta žiema neturėjo neigiamai paveikti derliaus. Palankios sąlygos rudenį taip pat leido atlikti reikiamus žemės darbus ir tinkamai paruošti žemę 2023 m. pavasario sėjai. Grupė yra tinkamai pasiruošusi 2022/2023 m. sezonui ir optimistiškai vertina kitų metų derliaus potencialą.



2022 m. gruodžio 31 d. Grupė įvertino kultūrų, kurių derlius bus nuimtas 2023 m., pasėlių tikrąją vertę, formulė ir prielaidos naudotos skaičiuojant yra pateiktos žemiau:

$$\text{Pasėlių tikroji vertė} = \text{Patirtos sąnaudos} + (\text{Dirbamos žemės plotas ha} * \text{istorinis vidutinis derlingumas tonomis per ha} * \text{prognozuojama tonos kaina} - \text{dirbamos žemės plotas ha} * \text{prognozuojamos sąnaudos per ha}) * T$$
, kur:

- Patirtos sąnaudos yra faktiškai patirtos sąnaudos konkrečiai kultūrai iki 2022 m. gruodžio 31 d.
- Dirbamos žemės plotas ha yra konkrečia kultūra apsėtas ir planuojamas nukulti plotas hektarais.
- Istorinis vidutinis kultūros derlingumas tonomis per hektarą.
- Prognozuojama tonos kaina. Tikrosios vertės skaičiavimui naudojamos vidutinės kultūros pardavimo kainos, nustatytos sudarytuose kontraktuose ir įvertinus pokyčius rinkoje.
- Prognozuojamos sąnaudos per ha. Istoriniai vidutinių sąnaudų duomenys įvertinus esamą situaciją.
- T yra laiko, praėjusio nuo kultūros pasėjimo iki planuojamos derliaus nuėmimo datos, proporcija. 2022 m. gruodžio 31 d. datai kitų metų kultūroms proporcija vidutiniškai siekė 34 proc.

Aukščiau pateikta formulė, naudojama pasėlių tikrosios vertės skaičiavimui bus naudojama ir ateinančiais ketvirčiais skaičiuojant žieminių ir vasarinių kultūrų tikrąją vertę iki derliaus nuėmimo dienos. Prielaidos, naudojamos pasėlių tikrosios vertės skaičiavimui bus peržiūrimos kiekvieną ketvirtį ir koreguojamos pagal naujausius turimus duomenis.

Vertinant pašarinių kultūrų derlių, svarbu atkreipti dėmesį, jog pašarinių kultūrų tikroji vertė derliaus nuėmimo metu yra nustatoma remiantis bendrosiomis pašarinių kultūrų derliaus sąnaudomis. Kitaip sakant, bendrosios pašarinių kultūrų derliaus sąnaudos yra naudojamos kaip matas pašarinių kultūrų derliaus tikrosios vertės skaičiavimui, nes šių kultūrų atveju nėra aktyvios prekybos rinkos ir nėra galimybių patikimai nustatyti pašarinių kultūrų tikrąją rinkos kainą. Dėl tokio vertinimo metodo pašarinių kultūrų tikrosios vertės pokyčio rezultatas yra lygus nuliui.

Žemiau lentelėje pateikiama dirbamos žemės plotas pagal kultūrų grupę 2021/2022, 2020/2021 ir 2019/2020 m. sezonais. Kviečių ir ankštinių kultūrų žemės plotas 2021/2022 m. sezonu išliko stabilus ir sudarė 61 proc. visų parduoti skirtų kultūrų ploto, palyginus su 60 proc. praėjusiame sezone.

Dirbamos žemės plotas pagal kultūrų grupę, HA	2022 m. 12 mėn.	2021 m. 12 mėn.	2020 m. 12 mėn.	Pokytis 2022/2021, %	Pokytis 2021/2020, %
Kviečiai	11 693	10 441	11 896	+12%	-12%
Ankštiniai	6 785	8 056	9 035	-16%	-11%
Kitos kultūros	11 628	12 397	9 664	-6%	+28%

Kviečių, ankštinių ir kitų kultūrų savikaina per hektarą pateikiama lentelėje žemiau. Atkreipiame dėmesį, kad III ketv. kultūrų sąnaudų skaičiavimas buvo atliktas remiantis tuo metu turimais duomenimis. Metams pasibaigus, Grupė atlieka patikslintą sąnaudų vertinimą ir po šio vertinimo kultūrų sąnaudos padidėjo.

Sąnaudos per 1 ha dirbamos žemės, Eur/ha	2022 m. 12 mėn.	2021 m. 12 mėn.	2020 m. 12 mėn.	Pokytis 2022/2021, %	Pokytis 2021/2020, %
Kviečiai	1 087	786	818	+38%	-4%
Ankštiniai	892	802	805	+11%	0%
Kitos kultūros	1 237	1 085	1 139	+14%	-5%





(Visos sumos yra tūkst. Eur, jeigu nenurodyta kitaip)

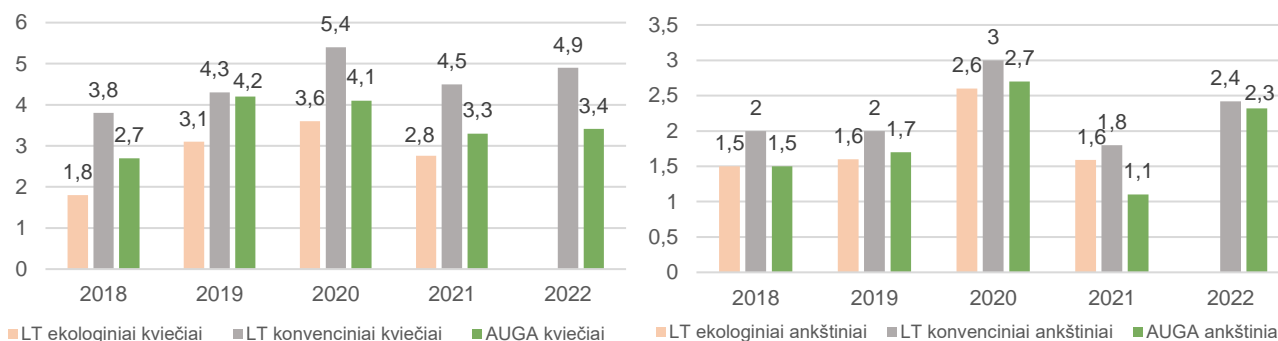
Kaip matyti iš pateiktų duomenų kviečių sąnaudos per 1 hektarą 2021/2022 m. sezonu išaugo 38 proc., palyginus su praėjusiais metais. Kviečių sąnaudų augimą lėmė padidėjusios žemės dirbimo ir organinių trąšų sąnaudos. Tuo tarpu ankštinių kultūrų savikaina padidėjo 14% lyginant su praėjusiais metais, kadangi dalis sąnaudų augo: padidėjo sėklos bei žemės dirbimo sąnaudos.

Žemiau esančioje lentelėje pateikiamas kviečių, ankštinių ir kitų kultūrų derlingumų palyginimas 2021/2022 m. ir per praėjusius du sezonus. Faktinis kviečių derlingumas 2021/2022 m. sezonu siekė 3,41 t/ha ir buvo 4 proc. didesnis nei praėjusiais metais. Ankštinių kultūrų derlingumas augo 113 proc. palyginus su praėjusiu sezonu - nuo 1,09 t/ha iki 2,32 t/ha. Pupų derlingumas ženkliai skiriasi nuo praėjusių metų dėl 2021 m. vasarą vyravusių karščių kurie turėjo didelę neigiamą įtaką 2020/2021 m. sezono kultūrų derlingumui. Šiomet oro sąlygos buvo palankios ankštiniams kultūroms todėl jų derlingumas atsistatė. Tačiau kviečiams oro sąlygos nebuvo tokios palankios dėl liepos mėnesį įvykusių audrų, kurios pasižymėjo itin stiprių vėjų ir išguldė dalį pasėlių.

Vidutinis derlingumas, t/ha	2022 m. 12 mėn.	2021 m. 12 mėn.	2020 m. 12 mėn.	Pokytis 2022/2021, %	Pokytis 2021/2020, %
Kviečiai	3,41	3,27	4,11	+4%	-20%
Ankštiniai	2,32	1,09	2,70	+113%	-60%
Kitos kultūros	4,47	5,72	9,72	-22%	+18%

Grupė šį sezoną tikėjosi geresnių rezultatų. Kaip matyti iš lentelės, pateiktos žemiau, faktinis kviečių derlingumas buvo 18 proc. mažesnis nei planuota prieš derliaus nuėmimą, o ankštinių kultūrų derlingumas 20 proc. mažesnis nei tikėtasi.

Vidutinis derlingumas 2021/2022 sezonu, t/ha	Planas 2021/2022 m. sezonui	Faktas 2021/2022 m. sezonu	Pokytis nuo plano, %
Kviečiai	4,14	3,41	-18%
Ankštiniai	2,90	2,32	-20%
Kitos kultūros	6,96	4,47	-36%



**Kviečių derlingumas Lietuvoje, t/ha**

PASTABA: 2022 metų LT ekologinių augintojų duomenys dar nepaskelbti, LT konvencinių ūkių duomenys preliminarūs.

Šaltinis: Lietuvos statistikos departamentas, Lietuvos žemės ūkio produkcijos gamintojų, įtrauktų į Ūkių apskaitos duomenų tinklą (ŪADT), veiklos apskaitos rezultatų tyrimo duomenys, Grupės duomenys.

**Ankštinių kultūrų derlingumas Lietuvoje, t/ha**

Žemiau esančioje lentelėje pateiktas kviečių, ankštinių ir kitų kultūrų kainų, kuriomis buvo įvertintas nuimtas derlius (tikroji derliaus vertė), palyginimas 2021/2022, 2020/2021 ir 2019/2020 m. sezonais. Svarbu pastebėti, jog finansinių ataskaitų už 2022 m. keturis ketvirčius skelbimo metu reikšminga dalis 2021/2022 m. sezono derliaus jau yra parduota arba sudaryti kontraktai fiksuotomis kainomis dėl derliaus pardavimo, todėl derliaus vertė ataskaitinio laikotarpio pabaigai didžiąja dalimi yra nustatyta remiantis faktiškai turimų kontraktų kainomis.

Vidutinė 1 tonos grūdų kaina, eliminavus pardavimo kaštus, EUR	2022 m. 12 mėn.	2021 m. 12 mėn.	2020 m. 12 mėn.	Pokytis 2022/2021, %	Pokytis 2021/2020, %
Kviečiai	403	240	208	+68%	+15%
Ankštiniai	576	347	354	+66%	-2%
Kitos kultūros	248	189	174	+31%	+9%

Kaip matyti iš aukščiau pateiktų duomenų, 1 kviečių tonos kaina 2021/2022 m. sezonu padidėjo 68 proc. lyginant su praėjusiu sezonu dėl didėjančių žaliavų kainų, augančių energetikos sąnaudų bei neapibrėžtumo grūdų rinkoje kurį sukėlė geopolitinė situacija pasaulyje.

Žemiau esančioje lentelėje pateiktas kviečių ir ankštinių derliaus pelno (nuostolio), tenkančio 1 ha dirbamos žemės, palyginimas.



(Visos sumos yra tūkst. Eur, jeigu nenurodyta kitaip)

Pelnas (nuostolis) derliaus nuėmimo metu, EUR/ha	2022 m. 12 mėn.	2021 m. 12 mėn.	2020 m. 12 mėn.	Pokytis 2022/2021, %	Pokytis 2021/2020, %
Kviečiai	287	2	35	+14 246%	-94%
Ankštiniai	442	(422)	148	n/a	n/a
Kitos kultūros	(130)	(10)	550	-1 201%	n/a

Per 2021/2022 m. sezoną kviečių pelnas, tenkantis vienam hektarui reikšmingai išaugo lyginant su praėjusiu sezonu. Praėjusio sezono rezultatai buvo blogi dėl stichinių karščių. Tuo tarpu šių metų klimato sąlygos buvo palankesnės ir tai leido užauginti didesnį derlių. Augančios sąnaudos buvo kompensuotos augančiomis grūdų kainomis. Ankštinių kultūrų rezultatas praėjusiam sezone taip pat buvo ženkliai blogesnis, palyginus su šiuo sezonu. Ankštinių kultūrų rezultato gerėjimą nulėmė didesnis derlius – šių kultūrų derlingumas 2021/2022 m. sezonu išaugo daugiau negu dvigubai lyginant su praėjusiu sezonu.

Iš viso 2022 m. gruodžio 31 d. Grupė apskaitė 4,84 mln. Eur pelno dėl biologinio turto pripažinimo tikrąja verte. Svarbu pastebėti, jog 2021 m. gruodžio 31 d. Grupė jau pripažino 2,33 mln. Eur pelno dėl biologinio turto pripažinimo tikrąja verte. Ataskaitinio laikotarpio pabaigoje Grupė taip pat apskaičiavo 1,82 mln. Eur pelno dėl 2022/2023 m. sezono pasėlių tikrosios vertės pokyčio pirminio pripažinimo metu. Taigi, į 2022 m. rezultatą Grupė įtraukė 4,33 mln. Eur pelno dėl biologinio turto pripažinimo tikrąja verte.

Derliaus rezultatai, mln. Eur	2022 m. 12 mėn.	2021 m. 12 mėn.	2020 m. 12 mėn.	Pokytis 2022/2021, %	Pokytis 2021/2020, %
Pelnas (nuostolis) dėl biologinio turto pripažinimo tikrąja verte apskaitytas ataskaitiniame laikotarpyje	2,51	(5,51)	5,67	n/a	n/a
Pelnas (nuostolis) dėl biologinio turto pripažinimo tikrąja verte (kitų metų sezono derlius)	1,82	2,33	2,02	-22%	+15%
<b>Bendras pelnas (nuostolis) dėl biologinio turto pripažinimo tikrąja verte</b>	<b>4,33</b>	<b>(3,18)</b>	<b>7,69</b>	<b>n/a</b>	<b>n/a</b>

#### *Augalininkystės segmento pardavimų rezultatai*

Bendros pardavimų pajamos sugeneruotos iš augalininkystės segmento 2022 m. siekė 27,58 mln. Eur. Tai yra 4,02 mln. Eur daugiau, lyginant su 2021 m..

Augalininkystės segmento rezultatai, mln. Eur	2022 m. 12 mėn.	2021 m. 12 mėn.	2020 m. 12 mėn.	Pokytis 2022/2021, %	Pokytis 2021/2020, %
Pardavimo pajamos	27,58	23,56	35,25	+17%	-33%
Pardavimo sąnaudos	(27,56)	(25,15)	(36,12)	+10%	-30%
Atsargų nurašymai	(1,26)	(4,05)	(1,39)	-69%	+191%
Vidinių sandorių rezultatas	(0,68)	n/a	n/a	n/a	n/a
<b>Žemės ūkio produkcijos pardavimo rezultatas</b>	<b>(1,92)</b>	<b>(5,64)</b>	<b>(2,26)</b>	<b>-66%</b>	<b>-112%</b>

Bendrosios parduotos žemės ūkio produkcijos sąnaudos per 2022 m. buvo 27,56 mln. Eur, 10 proc. didesnės nei pernai. Siekiant geriau įvertinti kiekvieno segmento rezultatus, sandoriai tarp segmentų vykdomi fiksuota kainodara ir nuo 2022 m. atskirai atskleidžiame tokių sandorių rezultatą, kuris 2022 m. I-IV ketvirčiuose sudarė 0,68 mln. Eur nuostolio augalininkystės segmente.

#### *Subsidijos žemės ūkiui ir bendrasis pelnas augalininkystės segmente*

Bendra subsidijų žemės ūkiui, tenkančių augalininkystės segmentui, suma, sukaupta per 12 mėnesius 2022 m., sudaro 9,89 mln. Eur ir yra beveik nepakitusi nuo atitinkamo laikotarpio 2021 m. Sukaupta subsidijų suma yra apskaičiuota pagal šiuo metu galiojančius ir pasiekiamus subsidijavimo programų reikalavimus.

Augalininkystės segmento bendrasis pelnas, apimantis žemės ūkio produkcijos pardavimo rezultatą, biologinio turto tikrosios vertės pokyčius bei žemės ūkio subsidijas, 2022 m. ženkliai išaugo palyginus su bendroju pelnu praėjusiais metais dėl padidėjusio biologinio turto tikrosios vertės pelno ir sumažėjusio pardavimo nuostolio.





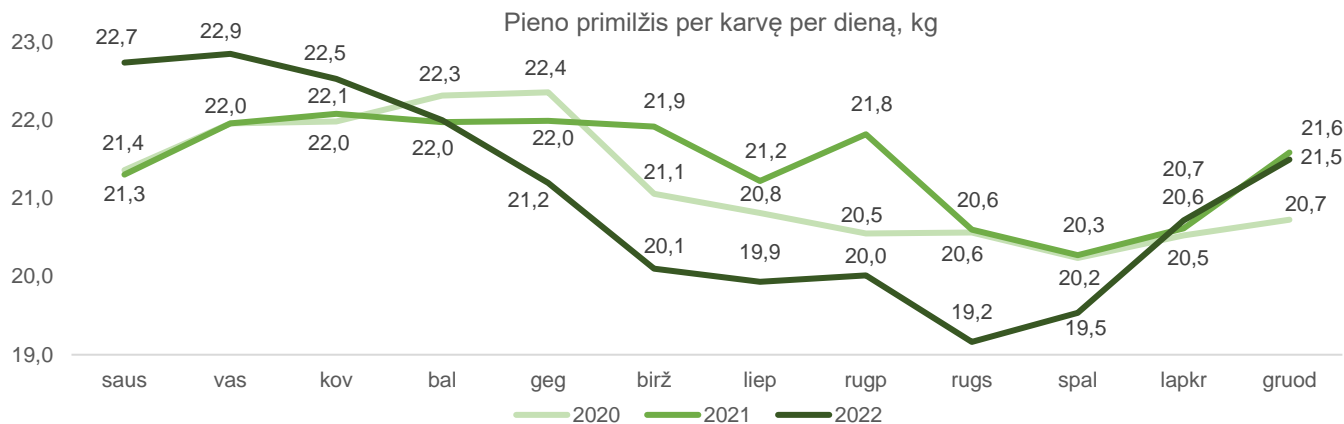
(Visos sumos yra tūkst. Eur, jeigu nenurodyta kitaip)

Augalinkystės segmento bendrasis pelnas, mln. Eur	2022 m. 12 mėn.	2021 m. 12 mėn.	2020 m. 12 mėn.	Pokytis 2022/2021, %	Pokytis 2021/2020, %
Pelnas (nuostolis), dėl biologinio turto pripažinimo tikraja verte pripažintas ataskaitiniame laikotarpyje	4,33	(3,18)	7,69	n/a	n/a
Žemės ūkio produkcijos pardavimo rezultatas	(1,92)	(5,64)	(2,26)	-67%	+112%
Subsidijos	9,89	9,69	7,45	+2%	+30%
<b>Bendrasis pelnas</b>	<b>12,30</b>	<b>0,89</b>	<b>12,88</b>	<b>+1 382%</b>	<b>-93%</b>

### 2.3. Pienininkystės segmento apžvalga

Pienininkystės segmento rezultatas per 2022 m. pirmąjį-ketvirtąjį ketvirčius pagerėjo, lyginant su tuo pačiu laikotarpiu pernai. Didžiausią įtaką tam turėjo išaugusios produkcijos kainos. Segmento pardavimo pajamos per ataskaitinį laikotarpį išaugo 21 proc. ir siekė 16,5 mln. Eur, bendrasis pelnas išaugo 202 proc. ir pasiekė 2,57 mln. Eur.

Nors melžiamų karvių skaičius per metus keitėsi nežymiai (3 577 2021 m. gruodžio 31 d., 3 457 2022 m. gruodžio 31 d.), parduotos produkcijos kiekis 2022 m. sumažėjo 2 proc. Vidutinis primilžis, lyginant su ankstesniais metais, sumažėjo dėl pakeisto karvių pašarų raciono: dėl prasto 2020/2021 m. sezono ankštinių kultūrų (baltyminių pašarų) derliaus trūko pašarinių ingredientų ir nukentėjo pašarų kokybė. Pradėjus naudoti 2021/2022 m. sezono derlių, pašarų kokybė ir primilžis atsistatė į 2021 m. lygį.



Vidutinė pieno kaina per 2022 m. 12 mėnesių siekė 532 Eur už toną ir buvo 28 proc. didesnė, lyginant su atitinkamu laikotarpiu pernai, kai vidutinė pieno kaina siekė 416 Eur už toną.

Segmento sąnaudos per 2022 m. 12 mėnesių buvo 14,91 mln. Eur, t.y. 13 proc. didesnės nei praėjusiais metais.

Biologinio turto (galvijų bandos) tikrosios vertės pokyčio nuostolis per 2022 m. sudarė 2,09 mln. Eur. Palyginimui 2021 m. atitinkamu laikotarpiu patirtas nuostolis buvo 25 proc. didesnis.

Per 2022 m. grupės bendrasis pelnas siekė 2,57 mln. Eur, o tai yra tris kartus daugiau negu 2021 m.



	2022 m. 12 mėn.	2021 m. 12 mėn.	2020 m. 12 mėn.	Pokytis 2022/2021, %	Pokytis 2021/2020, %
<b>Parduotas produkcijos kiekis, tonos</b>	<b>26 594</b>	<b>27 053</b>	<b>26 799</b>	<b>-2%</b>	<b>+1%</b>
Pieno pardavimai, tonos	25 334	25 685	25 384	-1%	+1%
Pieno produktai, tonos	457	624	714	-27%	-13%
Galvijų pardavimai, tonos	803	743	700	+8%	+6%
<b>Pienininkystės segmento pajamos, mln. Eur</b>	<b>16,50</b>	<b>13,61</b>	<b>12,95</b>	<b>+21%</b>	<b>+5%</b>
Pieno pardavimai, mln. Eur	13,48	10,69	10,07	+26%	+6%
Pieno produktai, mln. Eur	1,71	2,02	2,13	-15%	-5%
Galvijų pardavimai, mln. Eur	1,31	0,90	0,75	+46%	+20%
<b>Pienininkystės segmento sąnaudos, mln. Eur</b>	<b>14,91</b>	<b>13,15</b>	<b>12,56</b>	<b>+13%</b>	<b>+5%</b>
Pieno sąnaudos, mln. Eur	11,94	10,36	9,75	+15%	+6%
Pieno produktai, mln. Eur	1,66	1,89	2,07	-12%	-9%
Galvijų sąnaudos, mln. Eur	1,31	0,90	0,75	+46%	+20%
<b>Biologinio turto tikrosios vertės pasikeitimas, mln. Eur</b>	<b>(2,09)</b>	<b>(2,77)</b>	<b>(2,52)</b>	<b>-25%</b>	<b>-10%</b>
<b>Subsidijos, mln. Eur</b>	<b>3,07</b>	<b>3,17</b>	<b>2,53</b>	<b>-3%</b>	<b>+25%</b>
<b>Bendrasis pelnas, mln. EUR</b>	<b>2,57</b>	<b>0,85</b>	<b>0,40</b>	<b>202%</b>	<b>+113%</b>

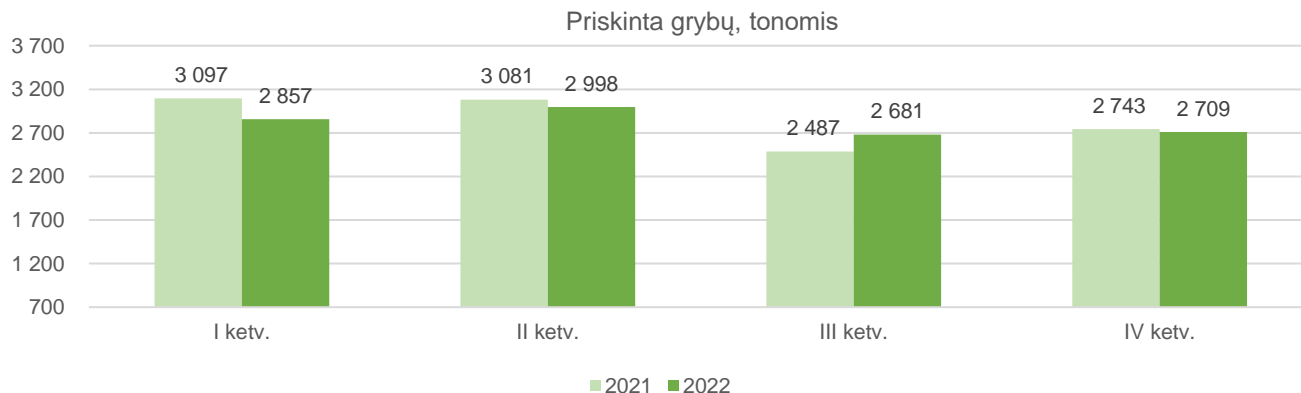
#### 2.4. Grybininkystės segmento apžvalga

2022 m. pardavimų pajamos grybininkystės segmente siekė 27,90 mln. Eur ir buvo 2 proc. mažesnės, lyginant su tuo pačiu laikotarpiu praėjusiais metais. Bendras nuostolis siekė 1,40 mln. Eur.

Energetinių išteklių, kitų kaštų augimas turėjo didžiausią įtaką segmento rezultatams: bendrosios pardavimo sąnaudos per 2022 m. 12 mėnesių buvo 29,30 mln. Eur – 1,61 mln. Eur didesnės, lyginant su atitinkamu laikotarpiu 2021 m. Šiam augimui didžiausią įtaką turėjo energetikos, transporto kaštai, kurie padidėjo 65 proc. (2,30 mln. Eur). Vidutinės grybų pardavimo bendrosios sąnaudos, tenkančios 1 tonai parduotų grybų, padidėjo nuo 2 294 Eur/tona iki 2 519 Eur/tona.

Siekiant kompensuoti išaugusias sąnaudas buvo didinamos pardavimo kainos. 2022 m. 12 mėnesių vidutinė neekologiškų ir ekologiškų grybų kaina, kuri siekė 2 384 Eur/tona, padidėjo tik 3% lyginant su atitinkamu laikotarpiu 2021 m. Tačiau įvertinus pakuotės, skirtingo produktų krepšelio įtaką, realus kainų augimas buvo didesnis: lyginant 2022 m. I ir IV ketv. vidutinė užaugintų grybų kaina padidėjo 16 proc. Tam įtakos turėjo ir per 2022 m. 12 mėnesių užaugintų ir parduotų ekologiškų grybų dalis, kuri padidėjo ir siekė 7,4 proc. visų parduotų grybų kiekio, kai 2021 m. tuo pačiu laikotarpiu parduotų ekologiškų grybų dalis siekė 5,7 proc.

Gamybos apimtys 2022 m. nebuvo optimalios dėl energetinių resursų taupymo ir gamybos procesų iššūkių suvaldymo. 2022 m. buvo užauginta 11 tūkst. tonų grybų – 1 proc. mažiau nei 2021 m.



Dėl šių priežasčių bendrasis segmento rezultatas per 2022 m. siekė 1,40 mln. Eur nuostolio. Tačiau sumažėjus ir stabilizavusis energetiniams kaštams bei padidinus produkcijos kainas 2022 m. 4 ketv. jau buvo fiksuotas teigiamas rezultatas – 78 tūkst. EUR bendrasis pelnas. Pasiėkus didesnes gamybines apimtis Grupė tikisi dar labiau pagerinti segmento rezultata.

	2022 m. 12 mėn.	2021 m. 12 mėn.	2020 m. 12 mėn.	Pokytis 2022/2021, %	Pokytis 2021/2020, %
<b>Parduotas kiekis, tonos</b>	<b>11 552</b>	<b>12 002</b>	<b>12 906</b>	<b>-4%</b>	<b>-7%</b>
Vidutinė grybų pardavimo kaina, EUR/t	2 384	2 323	2 199	+3%	+6%
<b>Grybų segmento pardavimo pajamos, mln. EUR</b>	<b>27,90</b>	<b>28,36</b>	<b>30,00</b>	<b>-2%</b>	<b>-5%</b>
Grybų pardavimo pajamos, mln. EUR	27,54	27,89	28,38	-1%	-2%
Grybų komposto pardavimo pajamos, mln. EUR	0,36	0,47	1,62	-23%	-71%
<b>Grybų segmento pardavimo sąnaudos, mln. EUR</b>	<b>(29,30)</b>	<b>(27,69)</b>	<b>(28,25)</b>	<b>+6%</b>	<b>-2%</b>
Grybų pardavimo sąnaudos, mln. EUR	(28,94)	(27,45)	(26,89)	+5%	+2%
Grybų komposto pardavimo sąnaudos, mln. EUR	(0,36)	(0,24)	(1,36)	+50%	-82%
<b>Bendrasis pelnas, mln. EUR</b>	<b>(1,40)</b>	<b>0,67</b>	<b>1,75</b>	<b>n/a</b>	<b>-62%</b>

## 2.5. Galutiniam vartojimui skirtų produktų pakuotėse (FMCG) segmento apžvalga

Kaip buvo skelbta ir anksčiau - pirmasis pusmetis nebuvo itin sėkmingas šiam segmentui dėl įvairių pasaulinių įvykių. Tačiau trečią ketvirtį įvykęs teigiamas proveržis matomas ir ketvirtajame ketvirtyje – pardavimų augimas grįžo į planuotą lygį ir pasiekė 8,12 mln. Eur per 2022 m., arba 31 proc. daugiau nei 2021 m.

2022 m. bendrasis segmento pelnas pasiekė 1,74 mln. Eur, kai 2021 m. buvo 1,54 mln. Eur. Grupė planavo pasiekti dar geresnius rezultatus, tačiau kainų didinimas dėl išaugusios savikainos atsiliko, užtrukęs pasiruošimas dėl naujų produktų išleidimo į rinką neleido pasiekti planų 2022 m., nors tai turės teigiamas įtakos jau 2023 m. rezultatams.

FMCG segmento rezultatai, mln. Eur	2022 m. 12 mėn.	2021 m. 12 mėn.	2020 m. 12 mėn.	Pokytis 2022/2021, %	Pokytis 2021/2020, %
Pajamos	8,12	6,19	4,88	+31%	+27%
Sąnaudos	(6,38)	(4,66)	(4,13)	+37%	+13%
<b>Bendrasis pelnas</b>	<b>1,74</b>	<b>1,54</b>	<b>0,75</b>	<b>+13%</b>	<b>+105%</b>

Per 12 mėnesių 2022 m. Grupė galutiniam vartotojui skirtus produktus eksportavo į 33 šalis. Tuo pačiu metu praėjusiais metais Grupė savo produkciją eksportavo į 36 šalis.



Konservuoti produktai, ypač vartojimui paruoštos ekologiškos sriubos, ir toliau išlieka pagrindiniais šio segmento produktais.

Pajamų struktūra iš galutiniam vartojimui skirtos produkcijos pardavimo, proc.



## 2.6. Veiklos sąnaudos

Grupės veiklos sąnaudos 2022 m. siekė 13,01 mln. Eur, lyginant su 14,36 mln. Eur praėjusiais metais. Šis sumažėjimas daugiausia susijęs su sumažėjusiais atidėjiniais abejotinoms skoloms bei dėl nekilnojamojo turto, įrangos ir įrengimų vertės sumažėjimo atstatymo.

## 2.7. Investicijos

Bendros investicijos (nauji įsigijimai) į ilgalaikį materialųjį turtą 2022 m. I-IV ketvirtį sudarė 9,19 mln. Eur (2021 m. – 10,05 mln. Eur). Investicijų (naujų įsigijimų) į ilgalaikį materialųjį turtą detalizacija pateikiama žemiau esančioje lentelėje.

**Investicijos (nauji įsigijimai) į ilgalaikį materialųjį turtą, tūkst. Eur**

	Žemė*	Pastatai ir statiniai*	Mašinos ir įrengimai	Transporto priemonės, įrenginiai ir kitas turtas	Nebaigta statyba	Iš viso
<b>2022 m. I-IV ketvirčiai</b>	474	183	3 539	161	4 891	<b>9 248</b>
<b>2021 m. I-IV ketvirčiai</b>	1 182	493	4 397	1 116	2 863	<b>10 051</b>

\*be vertės padidėjimo, susijusio su turto naudojimosi teisėmis.

Investicijos į ilgalaikį turtą 2022 m. sumažėjo, tačiau Grupė tęsia numatytą technologinių projektų įgyvendinimą. 2023 m. vasario mėn. Grupė pristatė biometanu ir elektra varomą traktorių iš pirmosios gamybos partijos. 2023 m. pavasarį pirmosios gamybos traktoriai jau dirbs laukuose. 2023 m. pradžioje bus užbaigti pirmosios biometano infrastruktūros vystymo darbai ir pradėtas gaminti biometanas. Iki trečio 2023 m. ketvirčio planuojama paleisti dar dvi biometano jėgaines. Taip pat toliau tęsiami pašarų technologijų kūrimo ir bandymų darbai.



### III. FINANSINĖS ATASKAITOS

#### Konsoliduotas balansas

TURTAS	Pastabos	2022 m. gruodžio 31 d. neaudituota	2021 m. gruodžio 31 d. audituota
<b>Ilgalaikis turtas</b>			
Nekilnojamas turtas, įranga ir įrengimai	4	101 766	99 883
Turto naudojimosi teisės	4	38 086	39 374
Nematerialusis turtas		3 597	3 485
Ilgalaikės gautinos sumos amortizuota savikaina	7	453	449
Investicijos, apskaitomos nuosavybės metodu		57	57
Atidėtojo pelno mokesčio turtas		2 898	2 089
Biologinis turtas	5	10 515	9 993
<b>Ilgalaikio turto iš viso</b>		<b>157 372</b>	<b>155 330</b>
<b>Trumpalaikis turtas</b>			
Biologinis turtas	5	19 741	19 398
Atsargos	6	35 568	24 096
Prekybos gautinos sumos, išankstiniai apmokėjimai ir kitos gautinos sumos	7	12 134	10 894
Pinigai ir pinigų ekvivalentai		3 337	2 446
		<b>70 780</b>	<b>56 834</b>
Turtas, skirtas parduoti		336	315
<b>Trumpalaikio turto iš viso</b>		<b>71 116</b>	<b>57 149</b>
<b>TURTO IŠ VISO</b>		<b>228 488</b>	<b>212 479</b>
<b>NUOSAVYBĖ IR ĮSIPAREIGOJIMAI</b>			
<b>Kapitalas ir rezervai</b>			
Įstatinis kapitalas	2	66 618	65 951
Akcijų priedai	2	6 707	6 707
Perkainojimo rezervas	2	11 713	10 250
Privalomasis rezervas	2	2 041	2 041
Rezervas, skirtas suteikti akcijas darbuotojams	2	2 829	3 002
Nepaskirstytasis pelnas		(12 035)	(9 329)
<b>Nuosavas kapitalas, tenkantis Bendrovės akcininkams</b>		<b>77 873</b>	<b>78 622</b>
Nekontroliuojanti dalis		436	358
<b>Nuosavo kapitalo iš viso</b>		<b>78 309</b>	<b>78 980</b>
<b>Ilgalaikiai įsipareigojimai</b>			
Paskolos	8	48 838	46 115
Nuomos įsipareigojimai	9	35 026	37 641
Atidėtosios dotacijų pajamos		4 463	3 105
Atidėtojo pelno mokesčio įsipareigojimai		1 892	1 553
<b>Ilgalaikių įsipareigojimų iš viso</b>		<b>90 219</b>	<b>88 414</b>
<b>Trumpalaikiai įsipareigojimai</b>			
Ilgalaikių paskolų einamųjų metų dalis	8	4 511	5 767
Ilgalaikių nuomos įsipareigojimų einamųjų metų dalis	9	7 616	7 878
Trumpalaikės paskolos	8	16 450	5 583
Prekybos mokėtinos sumos		25 349	19 482
Kitos mokėtinos sumos ir kiti trumpalaikiai įsipareigojimai		6 034	6 375
<b>Trumpalaikių įsipareigojimų iš viso</b>		<b>59 960</b>	<b>45 085</b>
<b>Įsipareigojimų iš viso</b>		<b>150 179</b>	<b>133 499</b>
<b>NUOSAVYBĖS IR ĮSIPAREIGOJIMŲ IŠ VISO</b>		<b>228 488</b>	<b>212 479</b>



**Konsoliduota pelno (nuostolių) ir kitų bendrųjų pajamų ataskaita**

	Pastabos	12 mėnesių, pasibaigusį gruodžio 31 d.	
		2022 m. neaudituoja	2021 m. audituoja
Pardavimo pajamos	10	80 088	71 721
Pardavimo savikaina	10	(67 126)	(61 841)
Pelnas (nuostoliai), susidarantys pirmą kartą pripažįstant biologinį turtą tikrąja verte ir pasikeitus biologinio turto tikrajai vertei	5, 10	2 242	(5 928)
<b>BENDRAS PELNAS</b>		<b>15 204</b>	<b>3 952</b>
Veiklos sąnaudos	11	(13 014)	(14 361)
Kitos pajamos	12	667	702
Kitos veiklos pelnas (nuostolis)	13	297	(112)
<b>VEIKLOS PELNAS</b>		<b>3 154</b>	<b>(9 819)</b>
Finansinės veiklos sąnaudos	14	(6 154)	(6 459)
<b>PELNAS (NUOSTOLIAI) PRIEŠ APMOKESTINIMĄ</b>		<b>(3 000)</b>	<b>(16 278)</b>
Pelno mokesčiai		278	843
<b>GRYNASIS PELNAS (NUOSTOLIAI) UŽ LAIKOTARPĮ</b>		<b>(2 722)</b>	<b>(15 435)</b>
<b>PRISKIRTINA:</b>			
Bendrovės savininkams		(2 792)	(15 427)
Mažumos akcijų savininkams		70	(8)
<b>KITŲ BENDRŪJŲ PAJAMŲ ATASKAITA</b>		<b>(2 722)</b>	<b>(15 435)</b>
<b>GRYNASIS PELNAS (NUOSTOLIAI) UŽ LAIKOTARPĮ</b>		<b>(2 722)</b>	<b>(15 435)</b>
Žemės perkainojimas, be pelno mokesčio efekto		1 867	1 221
Atidėtojo pelno mokesčio įsipareigojimas dėl žemės perkainojimo		(405)	(183)
<b>BENDRŪJŲ PAJAMŲ (NUOSTOLIŲ) UŽ METUS IŠ VISO</b>		<b>(1 259)</b>	<b>(14 397)</b>
<b>PRISKIRTINA:</b>			
Bendrovės akcininkams		(1 329)	(14 389)
Mažumos akcijų savininkams		70	(8)





**Nuosavo kapitalo pokyčių ataskaita**

	Išstatinis kapitalas	Akcijų priedai	Perkainojimo rezervas	Rezervas suteikti darbuotojams akcijas	Privalomasis rezervas	Nepaskirstytas pelnas	Nuosavybė, tenkanti Bendrovės akcininkams	Nekontroliuojanti dalis	Iš viso
<b>Likutis</b>									
<b>2020 m. gruodžio 31 d. (audituota)</b>	65 951	6 707	9 213	2 509	1 834	6 237	92 450	366	92 816
<b>Bendrosios pajamos</b>									
Grynasis pelnas (nuostoliai) už metus	-	-	-	-	-	(15 427)	(15 427)	(8)	(15 435)
<b>Kitos bendrosios pajamos</b>									
Žemės perkainojimas, atskaičius mokesčius	-	-	1 038	-	-	-	1 038	-	1 038
<b>Bendrųjų pajamų iš viso</b>	-	-	1 038	-	-	(15 427)	(14 389)	(8)	(14 397)
Atlygis akcijomis	-	-	-	-	-	562	562	-	562
Perkėlimas į privalomąjį rezervą	-	-	-	-	207	(207)	-	-	-
Rezervo suteikti darbuotojams akcijas didinimas	-	-	-	493	-	(493)	-	-	-
<b>Likutis</b>									
<b>2021 m. gruodžio 31 d. (audituota)</b>	65 951	6 707	10 251	3 002	2 041	(9 328)	78 623	358	78 980
<b>Bendrosios pajamos</b>									
Grynasis pelnas (nuostoliai) už metus	-	-	-	-	-	(2 792)	(2 792)	70	(2 722)
<b>Kitos bendrosios pajamos</b>									
Žemės perkainojimas, atskaičius mokesčius	-	-	1 462	-	-	-	1 462	-	1 462
<b>Bendrųjų pajamų iš viso</b>	-	-	1 462	-	-	(2 792)	(1 330)	70	(1 260)
Atlygis akcijomis	-	-	-	-	-	589	589	-	589
Perkėlimas į privalomąjį rezervą	-	-	-	-	-	-	-	-	-
Rezervo suteikti darbuotojams akcijas didinimas	666	-	-	(173)	-	(493)	-	-	-
<b>Likutis</b>									
<b>2022 m. gruodžio 31 d. (neaudituota)</b>	66 617	6 707	11 713	2 829	2 041	(12 024)	77 882	428	78 309



**Konsoliduota pinigų srautų ataskaita**

Pastabos	12 mėnesių, pasibaigusį gruodžio 31 d.	
	2022 m. neaudituoja	2021 m. audituota
<b>Pagrindinės veiklos pinigų srautai</b>		
<b>Grynasis pelnas prieš apmokestinimą ir mažumos dalį</b>	<b>(3 000)</b>	<b>(16 278)</b>
<b><i>Nepiniginių sąnaudų (pajamų) atstatymas ir kiti koregavimai</i></b>		
Nusidėvėjimo sąnaudos (IMT)	4 7 765	7 811
Nusidėvėjimo sąnaudos (turto naudojimosi teisės)	4 6 911	6 482
Amortizacijos sąnaudos	16	10
Atlygio akcijomis sąnaudos, pripažintos pelno (nuostolių) ataskaitoje	11 589	562
Nekilnojamojo turto, įrangos ir įrengimų nurašymai ir vertės sumažėjimas	(569)	68
(Pelnas) nuostoliai dėl ilgalaikio turto pardavimo	13 (297)	72
Atidėjiniai galimiems gautinų sumų nuostoliams	11 282	2 557
Skolų nurašymai	11 141	-
Atsargų ir biologinio turto nurašymas	2 390	4 756
Palūkanų ir baudų pajamos	12 (209)	(349)
Finansinės sąnaudos	14 4 815	3 892
Finansinės sąnaudos, susijusios su turto naudojimosi teisėmis	14 1 339	2 567
(Pelnas) nuostoliai dėl biologinio turto tikrosios vertės pasikeitimo	10 (2 242)	5 928
Su turto susijusių dotacijų amortizacija	(473)	(523)
Žemės ūkio produkcijos perkainojimas iki grynosios realizavimo vertės	(152)	287
<b><i>Apyvartinio kapitalo pasikeitimas</i></b>		
Biologinio turto sumažėjimas (padidėjimas)	1 034	(9 347)
Gautinų sumų ir išankstinių apmokėjimų sumažėjimas (padidėjimas)	(1 663)	2 616
Atsargų sumažėjimas (padidėjimas)	(14 432)	1 296
Prekybos mokėtinų sumų ir kitų mokėtinų sumų padidėjimas (sumažėjimas)	2 562	4 386
	<b>4 807</b>	<b>16 793</b>
Sumokėtos palūkanos, netto	(3 457)	(5 863)
<b>Grynieji pagrindinės veiklos pinigų srautai</b>	<b>1 349</b>	<b>10 930</b>
<b>Investicinės veiklos pinigų srautai</b>		
Nekilnojamojo turto, įrangos ir įrengimų pirkimas	(9 178)	(7 015)
Ilgalaikio nematerialiojo turto įsigijimai	(118)	(18)
Dukterinių įmonių pajų įsigijimas	-	(2)
Įplaukos iš nekilnojamojo turto, įrangos ir įrengimų pardavimo	205	194
Dotacijos, susijusios su turto, gautos iš NMA	1 831	380
Kitos susigrąžintos paskolos	-	574
Kitos suteiktos paskolos	-	-
<b>Grynieji investicinės veiklos pinigų srautai</b>	<b>(7 260)</b>	<b>(5 887)</b>
<b>Finansinės veiklos pinigų srautai</b>		
Obligacijos	6 000	-
Gražintos paskolos bankams	(3 270)	(13 948)
Gautos paskolos	9 307	18 789
Kitų paskolų gražinimas	-	(753)
Nuomos mokėjimai	(5 236)	(9 226)
<b>Grynieji finansinės veiklos pinigų srautai</b>	<b>6 801</b>	<b>(5 138)</b>
<b>Grynasis pinigų srautų padidėjimas (sumažėjimas)</b>	<b>2 446</b>	<b>(95)</b>
<b>Pinigai ir pinigų ekvivalentai laikotarpio pradžioje</b>	<b>891</b>	<b>2 541</b>
<b>Pinigai ir pinigų ekvivalentai laikotarpio pabaigoje</b>	<b>3 337</b>	<b>2 446</b>



## IV. AIŠKINAMASIS RAŠTAS

### 1. Rengimo pagrindas

Finansinė informacija už 12 mėn. laikotarpį, pasibaigusį 2022 m. gruodžio 31 d., paruošta pagal 34 Tarptautinį apskaitos standartą „Tarpinė finansinė atskaitomybė“ (toliau – 34 TAS). Ši tarpinė atskaitomybė turėtų būti skaitoma kartu su metine finansine atskaitomybe už metus, pasibaigusius 2021 m. gruodžio 31 d., kuri buvo paruošta remiantis tarptautiniais finansinės atskaitomybės standartais (toliau – TFAS).

Ataskaitos pateikimo valiuta yra euras (Eur). Finansinės ataskaitos yra pateiktos tūkstančiais eurų, nebent nurodyta kitaip. Konsoliduota tarpinė Grupės finansinė informacija už 12 mėn. laikotarpį, pasibaigusį 2022 m. gruodžio 31 d. audituota nebuvo. Finansines ataskaitas už metus, pasibaigusius 2021 m. gruodžio 31 d. auditavo nepriklausomas auditorius UAB PriceWaterhouseCoopers.

### Svarbūs apskaitiniai vertinimai ir prielaidos

Finansinių ataskaitų parengimas pagal 34 TAS reikalauja tam tikrų apskaitinių vertinimų. Jie taip pat reikalauja Bendrovės vadovybės įvertinimo taikant tam tikras Grupės apskaitos politikas. Veiklos sritys, kuriose yra būtinas Bendrovės vadovybės vertinimas arba kuriose tam tikrų vertinimų įtaka gali būti reikšminga konsoliduotoms finansinėms ataskaitoms, yra aprašytos žemiau. Taikomi apskaitiniai vertinimai yra tie patys kaip apskaitiniai vertinimai aprašyti metinėje audituotoje finansinėje atskaitomybėje už metus pasibaigusius 2021 m. gruodžio 31 d.

#### 16-asis TFAS „Nuoma“

Įgyvendinusi 16-ąjį TFAS, Grupė pripažino nuomos įsipareigojimus, kurie anksčiau buvo priskirti „veiklos nuomai“ pagal 17-ojo TAS „Nuoma“ principus. Šie įsipareigojimai buvo įvertinti likusių nuomos mokėjimų dabartine verte, diskontuota naudojant Grupės vidutinę skolinimosi palūkanų normą, nuo 2019 m. sausio 1 d. Grupės vidutinė skolinimosi palūkanų norma 2021 m. gruodžio 31 d. buvo 6 proc. Taikoma palūkanų norma 2022 m. nekito.

Grupė pirmą kartą pritaikydama 16-ąjį TFAS naudojo šiais standarto leidžiamais praktiniais palengvinimais:

- Grupė pritaikė vieningą diskonto normą nuomos portfeliui, turinčiam pakankamai panašias savybes;
- buvo pasitikėta ankstesniais vertinimais kai nuomos sutartys yra sudėtingos;
- veiklos nuomos sutarčių, kurių likęs nuomos laikotarpis yra trumpesnis nei 12 mėnesių, vertinimas kaip trumpalaikės nuomos (pripažįstant nuomos mokėjimus sąnaudomis tiesioginiu būdu);
- pradinių tiesioginių išlaidų, susijusių su turto naudojimo teisės įvertinimu, neįtraukimas į pirminį pritaikymą;
- vidutinio homogeninių sutarčių termino naudojimas nustatant nuomos terminą, kai sutartyje yra galimybių pratęsti ar nutraukti nuomos sutartį.

#### Biologinio turto vertinimas (augalai)

Pasėlių tikrąją vertę Grupė skaičiuoja naudodama žemiau esančią formulę ir prielaidas:

Pasėlių tikroji vertė = Patirtos sąnaudos + (Dirbamos žemės plotas ha \* istorinis vidutinis derlingumas tonomis per ha \* prognozuojama tonos kaina - dirbamos žemės plotas ha \* prognozuojamos sąnaudos per ha) \* T, kur:

- Patirtos sąnaudos yra faktiškai patirtos sąnaudos konkrečiai kultūrai iki ataskaitinio laikotarpio dienos.
- Dirbamos žemės plotas ha yra konkrečia kultūra apšėtas ir planuojamas nukulti plotas hektarais.
- Istorinis vidutinis kultūros derlingumas tonomis per hektarą.
- Prognozuojama tonos kaina. Tikrosios vertės skaičiavimui naudojamos vidutinės kultūros pardavimo kainos, nustatytos sudarytuose kontraktuose ir įvertinus pokyčius rinkoje.
- Prognozuojamos sąnaudos per ha. Istoriniai vidutinių sąnaudų duomenys įvertinus esamą situaciją.
- T yra laiko, praėjusio nuo kultūros pasėjimo iki planuojamos derliaus nuėmimo datos, proporcija.

#### Biologinio turto vertinimas (gyvuliai)

Tikroji pieninių karvių vertė yra nustatoma remiantis diskontuotų pinigų srautų metodu. Modelis naudoja prognozuojamas pajamas iš pieno pardavimo per likusį naudingąjį gyvulio tarnavimo laiką, naudojant pieno kainos prielaidą per ateinančius 4 metus. Numatomas naudingasis pieninių karvių tarnavimo laikas yra nuo 1 iki 4 metų. Karvės naudingojo tarnavimo laiko pabaigoje ją numatoma parduoti mėšai. Prognozuojamos pajamos sumažinamos išlaidomis, susijusiomis su karvių auginimu (pašarai, medicinos priemonės, darbuotojų darbo užmokestis ir t.t.) per tą patį laikotarpį. Laisvasis pinigų srautas yra diskontuojamas Grupės vidutiniu svertinio kapitalo koeficientu po mokesčių (WACC).

Nustatant galvijų tikrąją vertę Grupė naudoja vidutines 1 kg mėsos kainas. Jaunų bulių ir telyčių vertė yra nustatoma 1 kg rinkos mėsos kainas (skirtingos kainos skirtingoms amžiaus grupėms) dauginant iš atitinkamos grupės galvijų svorio.

#### Akcijų opcionų darbuotojams sąnaudos

Bendros sukauptos išlaidos, susijusios su akcijų opcionų darbuotojams programa, apskaičiuojamos pagal toliau aprašytą formulę. Išlaidos apskaitomos pelno (nuostolių) ataskaitoje ir kaupiamos nuosavybėje atsižvelgiant į dienų skaičių, praėjusį nuo opciono suteikimo dienos iki ataskaitinės opciono įsigaliojimo dienos. Kiekvienais metais Bendrovė peržiūrės galiojančias suteiktų opcionų sutartis, kad įmanomai tiksliausiai atspindėtų nuosavybės priemonių, kurias tikimasi perduoti darbuotojams, skaičių.



Visos išlaidos, susijusios su akcijų opcionais, apskaičiuojamos remiantis formule:

Akcijos kaina, suteikimo dieną x Suteiktos akcijos x (1 - metinė darbuotojų kaita) ^ (darbuotojo darbo laikotarpis iki opciono įsigaliojimo)

Kur:

Akcijos kaina - nustatoma atsižvelgiant į opciono suteikimo dieną buvusią Bendrovės akcijų uždarymo kainą „Nasdaq“ vertybinių popierių biržoje;

Suteikimo diena yra opciono sutarties pasirašymo tarp Bendrovės ir gavėjo data, nes visos sąlygos yra nustatytos šioje sutartyje ir nėra jokių kitų susitarimų, kuriuos reikėtų patvirtinti vėlesniais laikotarpiais;

Suteiktos akcijos - akcijos, kurios bus suteikiamos darbuotojui pagal opciono sutartį;

Darbuotojų kaita - tikimybė, kad bus pasinaudota opcionu yra koreguojama pagal prognozuojamą personalo kaitos procentą laikotarpiu iki opciono įsigaliojimo. Šis santykis apskaičiuojamas remiantis istoriniais 2 metų darbuotojų kaitos duomenimis. Į istorinius darbuotojų kaitos duomenis įtraukiama tik tų pareigybių, kurios turi teisę įgyti opcioną, kaita. Kitų pozicijų darbuotojų kaita neįtraukiama į šį santykį.

Yra opcionų sandorių, kurie pasirašyti su specialia sąlyga - kad opciono gavėjai neturi būti susiję su Bendrove jokiais darbo santykiais, tačiau jiems vis tiek reikės išlaukti 3 metų laikotarpį, kad galėtų pasinaudoti opcionu. Dėl šios priežasties apskaičiuojant šių opcionų išlaidas personalo kaitos koeficientas netaikomas, nes tai neturi įtakos jų galimybėms pasinaudoti opcionu.

Opciono įsigaliojimo laikotarpis yra nustatytas opciono sutartyje ir yra lygus 3 metams.

## 2. Emitento įstatinis kapitalas ir rezervai

### Bendrovės įstatinis kapitalas ir akcijų priedai

AUGA group, AB įstatinis kapitalas 2022 m. gruodžio 31 d. buvo lygus 66 617 tūkst. Eur (2021 m. gruodžio 31 d.: 65 951 tūkst. Eur). Įstatinį kapitalą sudarė 229 714 102 paprastosios vardinės akcijos (2021 m.: 227 416 252 paprastosios vardinės akcijos), kurių kiekvienos nominali vertė lygi 0,29 Eur. Visos akcijos yra pilnai apmokėtos. Kiekviena akcija suteikia įprastines turtines ir neturtines teises, kaip numatyta Lietuvos Respublikos akcinių bendrovių įstatyme ir Bendrovės įstatuose. Akcijų priedų rezervas 2022 m. gruodžio 31 d. siekė 6 707 tūkst. Eur, kaip ir 2021 m. gruodžio 31 d.

### Bendrovės akcininkai

Bendras akcininkų skaičius 2022 m. gruodžio 31 d. buvo 2 974, 2021 m. gruodžio 31 d. bendras akcininkų skaičius siekė 2 528.

Akcininkai turėję daugiau nei 5% visų įmonės akcijų:

Įmonės pavadinimas / Asmens vardas, pavardė	2022 m. gruodžio 31 d.		2021 m. gruodžio 31 d.	
	Akcijų skaičius	Valdomų akcijų dalis, proc.	Akcijų skaičius	Valdomų akcijų dalis, proc.
<b>Baltic Champs Group, UAB</b> (įmonės kodas: 145798333; adresas: Poviliškių k., Šiaulių raj., Lietuva)	126 686 760	55,15	126 686 760	55,71
<b>Europos rekonstrukcijos ir plėtros bankas</b> (įmonės kodas: EBRDGB2LXXX; adresas: One Exchange Square, London EC2A 2JN, Jungtinė Karalystė)	19 810 636	8,62	19 810 636	8,71
<b>Žilvinas Marcinkevičius</b>	15 919 138	6,93	15 919 138	7,00
<b>Kiti smulkūs akcininkai</b>	67 297 568	29,30	64 999 718	28,58
<b>Iš viso</b>	<b>229 714 102</b>	<b>100,00</b>	<b>227 416 252</b>	<b>100,00</b>

Nei vienas akcininkas neturi specialių balsavimo teisių.

2022 m. gruodžio 31 d. tokia dalis akcijų buvo valdoma Grupės vadovybės ir valdybos narių:

Vardas, Pavardė	Pareigos	Turimų akcijų skaičius, vnt.	Turimų akcijų skaičius, %
Kęstutis Juščius*	Generalinis direktorius	1 392	0,0006%
Tomas Krakauskas	Valdybos narys	119 000	0,052%
Mindaugas Ambrasas	Finansų direktorius	6 881	0,003%

\*Kęstutis Juščius, generalinis direktorius, yra pagrindinis savininkas Baltic Champs Group, UAB, kuri kontroliuoja 55,15 % Bendrovės akcijų.

### Bendrovės rezervai

Įstatymo numatytas rezervas yra privalomas pagal Lietuvos Respublikos įstatymus. Kasmet į privalomąjį rezervą turi būti pervesta 5% nuo grynojo pelno, apskaičiuoto pagal Lietuvos Respublikos apskaitą reglamentuojančius teisės aktus, kol privalomasis rezervas pasiekia ne mažiau nei 10% įstatinio akcinio kapitalo. Privalomasis rezervas gali būti naudojamas sukauptiems nuostoliams padengti. 2022 m. gruodžio 31 d. Bendrovės privalomasis rezervas sudarė 2 041 tūkst. Eur (2021 m. gruodžio 31 d. Bendrovės privalomasis rezervas sudarė 2 041 tūkst. Eur).



(Visos sumos yra tūkst. Eur, jeigu nenurodyta kitaip)

Grupės perkainojimo rezervą sudaro Grupės valdomų žemės sklypų vertės pasikeitimas. Grupė kiekvienų metų pabaigoje vertina savo žemės sklypų portfelį. Nepriklausomas vertinimas buvo atliktas 2022 m. pabaigoje. Perkainojimo rezervas 2022 m. gruodžio 31 d. siekė 11 713 tūkst. Eur (2021 m. gruodžio 31 d. siekė 10 250 tūkst. Eur).

2018 m. Bendrovė suformavo rezervą, skirtą suteikti akcijas darbuotojams. Pavedimai į šį rezervą atliekami kiekvienais metais, kai valdyba patvirtina papildomą akcijų opcionų skyrimą. Rezervą 2022 m. gruodžio 31 d. sudarė 2 829 tūkst. Eur (2021 m. gruodžio 31 d. – 3 002 tūkst. Eur).

Metiniame visuotiniame akcininkų susirinkime, įvykusiame 2019 m. balandžio 30 d., AUGA group, AB akcininkai patvirtino darbuotojams skirtą opcionų programą. Pagal planą dalyviams suteikiami opcionai nemokamai įsigyti bendrovės akcijų, kurios suteikiamos tik tuo atveju, jei darbuotojas įvykdys 3 metų darbo trukmės Grupėje sąlygą. Įvykdęs šią sąlygą darbuotojas gali pasinaudoti opcionu.

**Rezervas suteikti akcijas darbuotojams**

**Visas rezervas 2020 m. gruodžio 31 d.**

Akcijos, skirtos darbuotojams pagal pasirinkimo sandorius (opcionus)  
 Nepaskirstytos akcijos

**Visas rezervas 2021 m. gruodžio 31 d.**

Akcijos, skirtos darbuotojams pagal pasirinkimo sandorius (opcionus)  
 Nepaskirstytos akcijos

**Visas rezervas 2022 m. gruodžio 31 d.**

	<b>Akcijų skaičius, vnt.</b>	<b>Vertė, tūkst. Eur</b>
	<b>8 651 724</b>	<b>2 509</b>
Akcijos, skirtos darbuotojams pagal pasirinkimo sandorius (opcionus)	7 167 391	2 079
Nepaskirstytos akcijos	3 184 333	923
	<b>10 351 724</b>	<b>3 002</b>
Akcijos, skirtos darbuotojams pagal pasirinkimo sandorius (opcionus)	6 259 716	1 816
Nepaskirstytos akcijos	3 494 158	1 013
	<b>9 753 874</b>	<b>2 829</b>

### 3. Grupės struktūra

Grupę 2022 m. gruodžio 31 d. sudaro Bendrovė ir 139 dukterinės įmonės (2021 m. gruodžio 31 d.– 127 dukterinės įmonės).

Nr.	Pavadinimas	Teisinė forma	Įmonės kodas	Adresas, registravimo vieta ir data	Veiklos pobūdis	Grupės nuosavybės dalis, proc.	
						2022 12 31	2021 12 31
1.	UAB Baltic Champs	*4	302942064	Šiaulių r. sav. Poviliškių k. 15, Registracijos vieta: Šiaulių r. sav., Registracijos data: 2012-12-27	**A	100,00%	100,00%
2.	UAB AVG Investment	*4	300087691	Vilniaus m. sav. Vilniaus m. Konstitucijos pr. 21C, Registracijos vieta: Vilniaus m. sav., Registracijos data: 2005-02-10	**G	100,00%	100,00%
3.	UAB AWG Investment 1	*4	301745765	Vilniaus m. sav. Vilniaus m. Konstitucijos pr. 21C, Registracijos vieta: Vilniaus m. sav., Registracijos data: 2008-06-18	**G	100,00%	100,00%
4.	UAB AWG Investment 2	*4	301807590	Vilniaus m. sav. Vilniaus m. Konstitucijos pr. 21C, Registracijos vieta: Vilniaus m. sav., Registracijos data: 2008-07-24	**G	100,00%	100,00%
5.	UAB AGROSS	*4	301807601	Vilniaus m. sav. Vilniaus m. Konstitucijos pr. 21C, Registracijos vieta: Vilniaus m. sav., Registracijos data: 2008-07-24	**H	100,00%	100,00%
6.	UAB Grain LT	*4	302489354	Vilniaus m. sav. Vilniaus m. Konstitucijos pr. 21C, Registracijos vieta: Vilniaus m. sav., Registracijos data: 2010-03-17	**H	100,00%	100,00%
7.	UAB AgroGIS	*4	302583978	Vilniaus m. sav. Vilniaus m. Konstitucijos pr. 21C, Registracijos vieta: Vilniaus m. sav., Registracijos data: 2011-01-18	**D	95,00%	95,00%
8.	UAB Agro Management Team	*4	302599498	Jonavos r. sav. Bukonių k. Lankesos g. 2, Registracijos vieta: Jonavos r. sav., Registracijos data: 2011-03-02	**E	100,00%	100,00%
9.	UAB Agrotechnikos centras	*4	302589187	Vilniaus m. sav. Vilniaus m. Konstitucijos pr. 21C, Registracijos vieta: Jonavos r. sav., Registracijos data: 2011-02-03	**F	100,00%	100,00%
10.	UAB AUGA trade	*4	302753875	Jonavos r. sav. Bukonių k. Lankesos g. 2, Registracijos vieta: Jonavos r. sav., Registracijos data: 2012-02-29	**H	100,00%	100,00%
11.	ŽŪB Žemės fondas	*1	300558595	Vilniaus m. sav. Vilniaus m. Konstitucijos pr. 21C, Registracijos vieta: Vilniaus m. sav., Registracijos data: 2006-04-07	**E	100,00%	100,00%
12.	UAB Žemės vystymo fondas 6	*4	300589719	Vilniaus m. sav. Vilniaus m. Smolensko g. 10, Registracijos vieta: Vilniaus m. sav., Registracijos data: 2006-08-10	**E	100,00%	100,00%
13.	UAB Žemės vystymo fondas 9	*4	300547638	Vilniaus m. sav. Vilniaus m. Konstitucijos pr. 21C, Registracijos vieta: Jonavos r. sav., Registracijos data: 2006-03-09	**E	100,00%	100,00%
14.	UAB Žemės vystymo fondas 10	*4	301522723	Vilniaus m. sav. Vilniaus m. Konstitucijos pr. 21C, Registracijos vieta: Jonavos r. sav., Registracijos data: 2008-01-10	**E	100,00%	100,00%
15.	UAB Žemės vystymo fondas 20	*4	300887726	Vilniaus m. sav. Vilniaus m. Konstitucijos pr. 21C, Registracijos vieta: Jonavos r. sav., Registracijos data: 2007-06-22	**B	100,00%	100,00%
16.	UAB AUGA Grūduva	*4	174401546	Šakių r. sav. Gotlybiškių k., Registracijos vieta: Šakių r. sav., Registracijos data: 1997-02-24	**A	98,98%	98,97%
17.	ŽŪB AUGA Spindulys	*1	171330414	Radviliškio r. sav. Vaitiekūnų k. Spindulio g. 13, Registracijos vieta: Radviliškio r. sav., Registracijos data: 1993-04-09	**A	99,99%	99,99%
18.	ŽŪB AUGA Smilgiai	*1	168548972	Panevėžio r. sav. Smilgių mstl. Panevėžio g. 23-1, Registracijos vieta: Panevėžio r. sav., Registracijos data: 1992-09-16	**A	99,98%	100,00%
19.	ŽŪB AUGA Skėmiai	*1	171306071	Kėdainių g. 13, Skėmių k., Radviliškio r., Registracijos vieta: Radviliškio r. sav., Registracijos data: 1992-10-01	**A	100,00%	100,00%



**AUGA GROUP AB**  
**Konstitucijos pr. 21C, Quadrum North, LT-08130, Vilnius, Lietuva**  
**KONSOLIDUOTOSIOS TARPINĖS FINANSINĖS ATASKAITOS**  
**UŽ 12 MĖN. LAIKOTARPĮ, PASIBAIGUSĮ 2022 M. GRUODŽIO 31 D.**

(Visos sumos yra tūkst. Eur, jeigu nenurodyta kitaip)



Nr.	Pavadinimas	Teisinė forma	Įmonės kodas	Adresas, įregistravimo vieta ir data	Veiklos pobūdis	Grupės nuosavybės dalis, proc.	
						2022 12 31	2021 12 31
20.	ŽŪB AUGA Nausodė	*1	154179675	Anykščių r. sav. Nausodės k. Nausodės g. 55, Registracijos vieta: Anykščių r. sav., Registracijos data: 1992-08-11	**A	99,94%	99,93%
21.	ŽŪB AUGA Dumšiškės	*1	172276179	Raseinių r. sav. Gėluvos k. Dvaro g. 30, Registracijos vieta: Raseinių r. sav., Registracijos data: 1992-09-29	**A	99,38%	99,88%
22.	ŽŪB AUGA Žadžiūnai	*1	175706853	Šiaulių r. sav. Žadžiūnų k. Gudelių g. 30-2, Registracijos vieta: Šiaulių r. sav., Registracijos data: 1992-06-30	**A	99,81%	99,81%
23.	ŽŪB AUGA Mantviliškis	*1	161274230	Kėdainių r. sav. Mantviliškio k. Liepos 6-osios g. 60, Registracijos vieta: Kėdainių r. sav., Registracijos data: 1992-11-06	**A	99,94%	99,94%
24.	ŽŪB AUGA Alanta	*1	167527719	Molėtų r. sav. Kazlų k. Skiemonių g. 2A, Registracijos vieta: Molėtų r. sav., Registracijos data: 1992-06-29	**A	99,99%	99,99%
25.	ŽŪB AUGA Eimučiai	*1	175705032	Šiaulių r. sav. Žadžiūnų k. Gudelių g. 30-2, Registracijos vieta: Šiaulių r. sav., Registracijos data: 1992-06-29	**A	99,24%	99,24%
26.	ŽŪB AUGA Vėriškės	*1	171305165	Radviliškio r. sav. Skėmiai, Kėdainių g. 13, Registracijos vieta: Radviliškio r. sav., Registracijos data: 1992-09-29	**A	99,93%	99,93%
27.	ŽŪB AUGA Želsvelė	*1	165666499	Marijampolės sav., Želsvos k., Želsvelės g. 1, Registracijos vieta: Marijampolės sav., Registracijos data: 1992-07-03	**A	99,86%	99,86%
28.	ŽŪB AUGA Lankesa	*1	156913032	Jonavos r. sav. Bukonių k., Registracijos vieta: Jonavos r. sav., Registracijos data: 1999-04-06	**A	99,59%	96,91%
29.	ŽŪB AUGA Kairėnai	*1	171327432	Radviliškio r. sav. Kairėnų k., Registracijos vieta: Radviliškio r. sav., Registracijos data: 1993-03-02	**A	98,47%	98,47%
30.	ŽŪB AUGA Jurbarkai	*1	158174818	Jurbarko r. sav. Klišių k. Vytauto Didžiojo g. 99, Registracijos vieta: Jurbarko r. sav., Registracijos data: 1992-07-31	**A	98,47%	98,46%
31.	ŽŪB AUGA Gustoniai	*1	168565021	Panevėžio r. sav. Gustonių k. M. Kriaučiūno g. 15, Registracijos vieta: Panevėžio r. sav. Registracijos data: 1992-12-09	**A	100,00%	100,00%
32.	KB Siesarčio ūkis	*3	302501098	Vilniaus m. sav. Vilniaus m. Konstitucijos pr. 21C, Registracijos vieta: Šakių r. sav., Registracijos data: 2010-04-21	**A	99,93%	99,44%
33.	KB Kašėta	*3	302501251	Vilniaus m. sav. Vilniaus m. Konstitucijos pr. 21C, Registracijos vieta: Jonavos r. sav., Registracijos data: 2010-04-21	**A	99,93%	99,44%
34.	ŽŪB Gustonys	*1	302520102	Vilniaus m. sav. Vilniaus m. Konstitucijos pr. 21C, Registracijos vieta: Panevėžio r. sav. Registracijos data: 2010-06-08	**E	100,00%	100,00%
35.	ŽŪB Skėmių pienininkystės centras	*1	302737554	Radviliškio r. sav. Skėmių k. Alyvų g. 1, Registracijos vieta: Radviliškio r. sav., Registracijos data: 2012-03-05	**A	-	48,67%
36.	ŽŪK AgroBokštai	*3	302485217	Vilniaus m. sav. Vilniaus m. Konstitucijos pr. 21C, Registracijos vieta: Vilniaus m. sav., Registracijos data: 2010-03-02	**A	99,64%	97,94%
37.	KB Dotnuvėlės valdos	*3	302618614	Šiaulių r. sav. Žadžiūnų k. Gudelių g. 30-2, Registracijos vieta: Šiaulių r. sav., Registracijos data: 2011-04-21	**A	99,92%	99,22%
38.	KB Nevėžio lankos	*3	302618596	Kėdainių r. sav. Mantviliškio k. Liepos 6-osios g. 60, Registracijos vieta: Kėdainių r. sav., Registracijos data: 2011-04-21	**A	99,61%	96,51%
39.	KB Radviliškio kraštas	*3	302618742	Kėdainių g.13, Skėmių k., Radviliškio r., Registracijos vieta: Radviliškio r. sav., Registracijos data: 2011-04-20	**A	99,67%	98,67%
40.	KB Šventosios pievos	*3	302618201	Raseinių r. sav. Kalnujų mstl. Žieveliškės g. 1, Registracijos vieta: Raseinių r. sav., Registracijos data: 2011-04-20	**A	99,26%	96,36%
41.	KB Kairių ūkis	*3	302615194	Panevėžio r. sav. Gustonių k. M. Kriaučiūno g. 15, Registracijos vieta: Panevėžio r. sav., Registracijos data: 2011-04-13	**A	99,70%	98,68%
42.	KB Šiaurinė valda	*3	302615187	Akmenės r. sav. Ramučių k. Klevų g. 11, Registracijos vieta: Šiaulių r. sav., Registracijos data: 2011-04-13	**A	99,30%	96,15%
43.	KB Šušvės žemė	*3	302618767	Kelmės r. sav. Pašiaušės k. Vilties g. 2, Registracijos vieta: Kelmės r. sav., Registracijos data: 2011-04-21	**A	99,64%	98,43%
44.	KB Žalmargėlis	*3	303145954	Vilniaus m. sav. Vilniaus m. Konstitucijos pr. 21C, Registracijos vieta: Vilniaus m. sav., Registracijos data: 2013-09-23	**A	99,53%	98,32%
45.	KB Juodmargėlis	*3	303159014	Raseinių r. sav. Kalnujų mstl. Žieveliškės g. 1, Registracijos vieta: Raseinių r. sav., Registracijos data: 2013-10-03	**A	99,81%	99,35%
46.	KB AgroMilk	*3	302332698	Raseinių r. sav. Kalnujų mstl. Žieveliškės g. 1, Registracijos vieta: Raseinių r. sav., Registracijos data: 2009-04-23	**A	99,34%	96,28%
47.	KB Purpurėja	*3	302542337	Širvintų r. sav. Širvintų k. Zosinos g. 8, Registracijos vieta: Širvintų r. sav., Registracijos data: 2010-09-02	**A	99,93%	99,53%
48.	UAB Bukonių ekologinis ūkis	*4	302846621	Vilniaus m. sav. Vilniaus m. Konstitucijos pr. 21C, Registracijos vieta: Vilniaus m. sav., Registracijos data: 2012-08-23	**A	100,00%	100,00%
49.	UAB Agrosaulė 8	*4	302846105	Vilniaus m. sav. Vilniaus m. Smolensko g. 10-100, Registracijos vieta: Vilniaus m. sav., Registracijos data: 2012-08-23	**G	100,00%	100,00%
50.	Pasvalio rajono Pušaloto melioracijos statinių naudotojų asociacija	*2	302465563	Pasvalio r. sav. Diliauskų k. Diliauskų g. 23, Registracijos vieta: Pasvalio r. sav., Registracijos data: 2009-12-11	**A	-	48,67%
51.	Skėmių melioracijos statinių naudotojų asociacija	*2	303170256	Šiaulių r. sav. Žadžiūnų k. Gudelių g. 30-2, Registracijos vieta: Šiaulių r. sav., Registracijos data: 2013-10-22	**A	49,62%	48,67%
52.	Vaitiekūnų melioracijos statinių naudotojų asociacija	*2	303170306	Šiaulių r. sav. Žadžiūnų k. Gudelių g. 30-2, Registracijos vieta: Šiaulių r. sav., Registracijos data: 2013-10-22	**A	49,62%	48,67%
53.	Asociacija Grūdumos melioracija	*2	302567116	Šakių r. sav. Gotlybiškių k. Mokyklos g. 2, Registracijos vieta: Šakių r. sav., Registracijos data: 2010-11-23	**A	66,33%	65,81%
54.	Paulių melioracijos statinių naudotojų asociacija	*2	303169909	Raseinių r. sav. Gėluvos k. Dvaro g. 30, Registracijos vieta: Raseinių r. sav., Registracijos data: 2009-12-11	**A	-	100,00%





**AUGA GROUP AB**  
**Konstitucijos pr. 21C, Quadrum North, LT-08130, Vilnius, Lietuva**  
**KONSOLIDUOTOSIOS TARPINĖS FINANSINĖS ATASKAITOS**  
**UŽ 12 MĖN. LAIKOTARPĮ, PASIBAIGUSĮ 2022 M. GRUODŽIO 31 D.**

(Visos sumos yra tūkst. Eur, jeigu nenurodyta kitaip)



Nr.	Pavadinimas	Teisinė forma	Įmonės kodas	Adresas, įregistravimo vieta ir data	Veiklos pobūdis	Grupės nuosavybės dalis, proc.	
						2022 12 31	2021 12 31
55.	Melioracijos sistemų naudotojų asociacija Nausodė	*2	304219592	Vilniaus m. sav. Vilniaus m. Konstitucijos pr. 21C, Registracijos vieta: Vilniaus m. sav., Registracijos data: 2013-10-22	**A	71,42%	70,74%
56.	UAB AUGA Community	*4	302820808	Vilniaus m. sav. Vilniaus m. Konstitucijos pr. 21C, Registracijos vieta: Jonavos r. sav., Registracijos data: 2012-07-16	**A	100,00%	100,00%
57.	UAB AUGA Tech	*4	302820797	Vilniaus m. sav. Vilniaus m. Konstitucijos pr. 21C, Registracijos vieta: Jonavos r. sav., Registracijos data: 2012-07-16	**A	100,00%	100,00%
58.	UAB Arnega	*4	302661957	Vilniaus m. sav. Vilniaus m. Konstitucijos pr. 21C, Registracijos vieta: Jonavos r. sav., Registracijos data: 2011-08-13	**A	100,00%	100,00%
59.	AgroSchool OÜ	*6	12491954	Harju maakond, Talinas, Kesklinna linnaosa, Lai tn 32-8, 10133, Registracijos vieta: Estija, Registracijos data: 2013-07-15	**G	100,00%	100,00%
60.	VŠĮ AgroSchool	*5	303104797	Vilniaus m. sav. Vilniaus m. Smolensko g. 10-100, Registracijos vieta: Vilniaus m. sav., Registracijos data: 2013-07-22	**C	50,00%	50,00%
61.	UAB AUGA Ramučiai	*4	302854479	Akmenės r. sav. Ramučių k. Klevų g. 11, Registracijos vieta: Akmenės r. sav., Registracijos data: 2012-09-05	**A	100,00%	100,00%
62.	UAB AUGA Luganta	*4	300045023	Kelmės r. sav. Pašiaušės k., Registracijos vieta: Kelmės r. sav., Registracijos data: 2012-09-05	**A	100,00%	100,00%
63.	UAB eTime invest	*4	300578676	Vilniaus m. sav. Vilniaus m. Konstitucijos pr. 21C, Registracijos vieta: Vilniaus m. sav., Registracijos data: 2014-06-09	**G	100,00%	100,00%
64.	UAB ŽVF Projektai	*4	300137062	Vilniaus m. sav. Vilniaus m. Konstitucijos pr. 21C, Registracijos vieta: Jonavos r. sav., Registracijos data: 2012-12-27	**E	52,62%	52,62%
65.	ŽŪB Alantos ekologinis ūkis	*1	303324747	Molėtų r. sav. Kazlų k. Skiemonių g. 2A, Registracijos vieta: Molėtų r. sav., Registracijos data: 2014-06-09	**A	100,00%	100,00%
66.	ŽŪB Dumšiškių ekologinis ūkis	*1	303324722	Raseinių r. sav. Gėluvos k. Dvaro g. 30, Registracijos vieta: Raseinių r. sav., Registracijos data: 2014-06-09	**A	100,00%	100,00%
67.	ŽŪB Eimučių ekologinis ūkis	*1	303324715	Šiaulių r. sav. Žadžiūnų k. Gudelių g. 30-2, Registracijos vieta: Šiaulių r. sav., Registracijos data: 2014-06-09	**A	100,00%	100,00%
68.	ŽŪB Grūduvos ekologinis ūkis	*1	303324804	Šakių r. sav. Gotlybiškių k. Mokyklos g. 2, Registracijos vieta: Šakių r. sav., Registracijos data: 2014-06-09	**A	100,00%	100,00%
69.	ŽŪB Jurbarkų ekologinis ūkis	*1	303325361	Jurbarko r. sav. Klišių k. Vytauto Didžiojo g. 99, Registracijos vieta: Jurbarko r. sav., Registracijos data: 2014-06-09	**A	100,00%	100,00%
70.	ŽŪB Kairėnų ekologinis ūkis	*1	303325774	Radviliškio r. sav. Vaitiekūnų k. Spindulio g. 13-2, Registracijos vieta: Radviliškio r. sav., Registracijos data: 2014-06-09	**A	100,00%	100,00%
71.	ŽŪB Lankesos ekologinis ūkis	*1	303325710	Jonavos r. sav. Bukonių k. Lankesos g. 2, Registracijos vieta: Jonavos r. sav., Registracijos data: 2014-06-09	**A	100,00%	100,00%
72.	ŽŪB Mantviliškio ekologinis ūkis	*1	303325703	Kėdainių r. sav. Mantviliškio k. Liepos 6-osios g. 60, Registracijos vieta: Kėdainių r. sav., Registracijos data: 2014-06-09	**A	100,00%	100,00%
73.	ŽŪB Nausodės ekologinis ūkis	*1	303325781	Anykščių r. sav. Nausodės k. Nausodės g. 55, Registracijos vieta: Anykščių r. sav., Registracijos data: 2014-06-09	**A	100,00%	100,00%
74.	ŽŪB Skėmių ekologinis ūkis	*1	303325692	Kėdainių g.13, Skėmių k., Radviliškio r., Registracijos vieta: Radviliškio r. sav., Registracijos data: 2014-06-09	**A	100,00%	100,00%
75.	ŽŪB Smilgių ekologinis ūkis	*1	303325824	Panevėžio r. sav. Smilgių mstl. Panevėžio g. 23-1, Registracijos vieta: Panevėžio r. sav., Registracijos data: 2014-06-09	**A	100,00%	100,00%
76.	ŽŪB Spindulio ekologinis ūkis	*1	303325817	Radviliškio r. sav. Vaitiekūnų k. Spindulio g. 13-2, Registracijos vieta: Radviliškio r. sav., Registracijos data: 2014-06-09	**A	100,00%	100,00%
77.	ŽŪB Vėriškių ekologinis ūkis	*1	303325849	Kėdainių g.13, Skėmių k., Radviliškio r., Registracijos vieta: Radviliškio r. sav., Registracijos data: 2014-06-09	**A	100,00%	100,00%
78.	ŽŪB Žadžiūnų ekologinis ūkis	*1	303325870	Šiaulių r. sav. Žadžiūnų k. Gudelių g. 30-2, Registracijos vieta: Šiaulių r. sav., Registracijos data: 2014-06-09	**A	100,00%	100,00%
79.	ŽŪB Želsvelės ekologinis ūkis	*1	303325856	Marijampolės sav. Želsvos k. Želsvelės g. 1, Registracijos vieta: Marijampolės sav., Registracijos data: 2014-06-09	**A	100,00%	100,00%
80.	Prestviigi OÜ	*6	12654600	Harju maakond, Talinas, Kesklinna linnaosa, Lai tn 32-8, 10133, Registracijos vieta: Estija, Registracijos data: 2014-05-02	**G	100,00%	100,00%
81.	KB Ganiklis	*3	303429417	Radviliškio r. sav. Skėmių k. Alyvų g. 1-3, Registracijos vieta: Radviliškio r. sav., Registracijos data: 2014-10-20	**A	99,46%	98,09%
82.	KB Ganiavos gėrybės	*3	303429431	Marijampolės sav. Želsvos k. Želsvelės g. 1, Registracijos vieta: Radviliškio r. sav., Registracijos data: 2014-10-20	**A	99,46%	98,09%
83.	KB Žemėpačio pieno ūkis	*3	303432388	Raseinių r. sav. Gėluvos k. Dvaro g. 30, Registracijos vieta: Raseinių r. sav., Registracijos data: 2014-10-22	**A	99,46%	98,09%
84.	KB Žemynos pienelis	*3	303427989	Raseinių r. sav. Gėluvos k. Dvaro g. 30, Registracijos vieta: Raseinių r. sav., Registracijos data: 2014-10-17	**A	99,46%	98,09%
85.	KB Lygiadienio ūkis	*3	303428087	Panevėžio r. sav. Smilgių mstl. Panevėžio g. 23-1, Registracijos vieta: Radviliškio r. sav., Registracijos data: 2014-10-17	**A	99,46%	98,09%
86.	KB Laumės pieno ūkis	*3	303427996	Raseinių r. sav. Gėluvos k. Dvaro g. 30, Registracijos vieta: Raseinių r. sav., Registracijos data: 2014-10-17	**A	99,46%	98,09%
87.	KB Medeinos pienas	*3	303428112	Raseinių r. sav. Gėluvos k. Dvaro g. 30, Registracijos vieta: Raseinių r. sav., Registracijos data: 2014-10-17	**A	99,46%	98,09%
88.	KB Gardaitis	*3	303429381	Panevėžio r. sav. Gustonių k. M. Kriaučiūno g. 15, Registracijos vieta: Radviliškio r. sav., Registracijos data: 2014-10-20	**A	99,46%	98,09%
89.	KB Dimstipatis	*3	303429424	Mažeikių r. sav. Naikių k. Mažeikių aplinkl. 9, Registracijos vieta: Mažeikių r. sav., Registracijos data: 2014-10-20	**A	99,46%	98,09%

Nr.	Pavadinimas	Teisinė forma	Įmonės kodas	Adresas, įregistravimo vieta ir data	Veiklos pobūdis	Grupės nuosavybės dalis, proc.	
						2022 12 31	2021 12 31
90.	KB Aušlavis	*3	303429456	Anykščių r. sav. Nausodės k. Nausodės g. 55, Registracijos vieta: Radviliškio r. sav., Registracijos data: 2014-10-20	**A	99,46%	98,09%
91.	KB Austėjos pieno ūkis	*3	303428094	Mažeikių r. sav. Naikių k. Mažeikių aplinkl. 9, Registracijos vieta: Mažeikių r. sav., Registracijos data: 2014-10-17	**A	99,46%	98,09%
92.	KB Aitvaro ūkis	*3	303429374	Radviliškio r. sav. Skėmių k. Alyvų g. 1-3, Registracijos vieta: Radviliškio r. sav., Registracijos data: 2014-10-20	**A	99,46%	98,09%
93.	KB Giraičio pieno ūkis	*3	303429399	Mažeikių r. sav. Naikių k. Mažeikių aplinkl. 9, Registracijos vieta: Mažeikių r. sav., Registracijos data: 2014-10-20	**A	99,46%	98,09%
94.	Fentus 10 GmbH	*6	HRB106477	StraBe des 17 Juni 10b, 10623 Berlynas, Vokietija, Registracijos vieta: Vokietija, Registracijos data: 2014-05-02	**G	100,00%	100,00%
95.	Norus 26 AG	*6	HRB109356B	StraBe des 17 Juni 10b, 10623 Berlynas, Vokietija, Registracijos vieta: Vokietija, Registracijos data: 2014-05-02	**G	100,00%	100,00%
96.	LT Holding AG	*6	HRB109265B	StraBe des 17 Juni 10b, 10623 Berlynas, Vokietija, Registracijos vieta: Vokietija, Registracijos data: 2014-05-02	**G	100,00%	100,00%
97.	UAB KTG Agrar	*4	300127919	Raseinių r. sav. Gėluvos k. Dvaro g. 30, Registracijos vieta: Vilniaus m. sav., Registracijos data: 2014-10-20	**A	100,00%	100,00%
98.	UAB Agrar Raseiniai	*4	300610316	Raseinių r. sav. Gėluvos k. Dvaro g. 30, Registracijos vieta: Raseinių r. sav., Registracijos data: 2014-10-20	**A	100,00%	100,00%
99.	UAB AUGA Mažeikiai	*4	300610348	Mažeikių r. sav. Naikių k. Mažeikių aplinkl. 9, Registracijos vieta: Mažeikių r. sav., Registracijos data: 2014-10-20	**A	100,00%	100,00%
100.	UAB PAE Agrar	*4	300867691	Raseinių r. sav. Gėluvos k. Dvaro g. 30, Registracijos vieta: Raseinių r. sav., Registracijos data: 2014-10-20	**A	100,00%	100,00%
101.	UAB Delta Agrar	*4	300868875	Raseinių r. sav. Gėluvos k. Dvaro g. 30, Registracijos vieta: Raseinių r. sav., Registracijos data: 2014-10-20	**A	100,00%	100,00%
102.	UAB KTG Grūdai	*4	302637486	Raseinių r. sav. Gėluvos k. Dvaro g. 30, Registracijos vieta: Raseinių r. sav., Registracijos data: 2014-10-20	**A	100,00%	100,00%
103.	UAB KTG Eko Agrar	*4	300510650	Raseinių r. sav. Gėluvos k. Dvaro g. 30, Registracijos vieta: Raseinių r. sav., Registracijos data: 2014-10-20	**A	100,00%	100,00%
104.	UAB Agronita	*4	300132574	Raseinių r. sav. Gėluvos k. Dvaro g. 30, Registracijos vieta: Raseinių r. sav., Registracijos data: 2014-10-20	**A	100,00%	100,00%
105.	UAB Agronuoma	*4	303204954	Raseinių r. sav. Gėluvos k. Dvaro g. 30, Registracijos vieta: Raseinių r. sav., Registracijos data: 2014-10-20	**A	100,00%	100,00%
106.	UAB VL Investment Vilnius 12	*4	303205611	Raseinių r. sav. Gėluvos k. Dvaro g. 30, Registracijos vieta: Raseinių r. sav., Registracijos data: 2014-10-20	**A	100,00%	100,00%
107.	UAB Agrar Ašva	*4	301608542	Raseinių r. sav. Gėluvos k. Dvaro g. 30, Registracijos vieta: Raseinių r. sav., Registracijos data: 2014-10-20	**A	100,00%	100,00%
108.	UAB Agrar Varduva	*4	301608791	Raseinių r. sav. Gėluvos k. Dvaro g. 30, Registracijos vieta: Raseinių r. sav., Registracijos data: 2014-10-20	**A	100,00%	100,00%
109.	UAB Agrar Seda	*4	301608777	Raseinių r. sav. Gėluvos k. Dvaro g. 30, Registracijos vieta: Raseinių r. sav., Registracijos data: 2014-10-20	**A	100,00%	100,00%
110.	UAB Agrar Kvistė	*4	302308067	Raseinių r. sav. Gėluvos k. Dvaro g. 30, Registracijos vieta: Raseinių r. sav., Registracijos data: 2014-10-20	**A	100,00%	100,00%
111.	UAB Agrar Luoba	*4	302308035	Raseinių r. sav. Gėluvos k. Dvaro g. 30, Registracijos vieta: Raseinių r. sav., Registracijos data: 2014-10-20	**A	100,00%	100,00%
112.	UAB Agrar Gaja	*4	302594412	Raseinių r. sav. Gėluvos k. Dvaro g. 30, Registracijos vieta: Raseinių r. sav., Registracijos data: 2014-10-20	**A	100,00%	100,00%
113.	UAB Agrar Ariogala	*4	301626540	Raseinių r. sav. Gėluvos k. Dvaro g. 30, Registracijos vieta: Raseinių r. sav., Registracijos data: 2014-10-20	**A	100,00%	100,00%
114.	UAB Agrar Girdžiai	*4	301621568	Raseinių r. sav. Gėluvos k. Dvaro g. 30, Registracijos vieta: Raseinių r. sav., Registracijos data: 2014-10-20	**A	100,00%	100,00%
115.	UAB Agrar Vidauja	*4	301622531	Raseinių r. sav. Gėluvos k. Dvaro g. 30, Registracijos vieta: Raseinių r. sav., Registracijos data: 2014-10-20	**A	100,00%	100,00%
116.	UAB Agrar Raudonė	*4	302309532	Raseinių r. sav. Gėluvos k. Dvaro g. 30, Registracijos vieta: Raseinių r. sav., Registracijos data: 2014-10-20	**A	100,00%	100,00%
117.	UAB Agrar Venta	*4	302307855	Raseinių r. sav. Gėluvos k. Dvaro g. 30, Registracijos vieta: Raseinių r. sav., Registracijos data: 2014-10-20	**A	100,00%	100,00%
118.	UAB Agrar Nerys	*4	302594063	Raseinių r. sav. Gėluvos k. Dvaro g. 30, Registracijos vieta: Raseinių r. sav., Registracijos data: 2014-10-20	**A	100,00%	100,00%
119.	UAB Agrar Gėluva	*4	302312133	Raseinių r. sav. Gėluvos k. Dvaro g. 30, Registracijos vieta: Raseinių r. sav., Registracijos data: 2014-10-20	**A	100,00%	100,00%
120.	UAB Agrar Betygala	*4	302312222	Raseinių r. sav. Gėluvos k. Dvaro g. 30, Registracijos vieta: Raseinių r. sav., Registracijos data: 2014-10-20	**A	100,00%	100,00%
121.	UAB Agrar Dubysa	*4	302312215	Raseinių r. sav. Gėluvos k. Dvaro g. 30, Registracijos vieta: Raseinių r. sav., Registracijos data: 2014-10-20	**A	100,00%	100,00%
122.	UAB Agrar Pauliai	*4	302312165	Raseinių r. sav. Gėluvos k. Dvaro g. 30, Registracijos vieta: Raseinių r. sav., Registracijos data: 2014-10-20	**A	100,00%	100,00%
123.	UAB Agrar Mituva	*4	302312172	Raseinių r. sav. Gėluvos k. Dvaro g. 30, Registracijos vieta: Raseinių r. sav., Registracijos data: 2014-10-20	**A	100,00%	100,00%
124.	UAB AUGA Raseiniai	*4	304704364	Raseinių r. sav. Kalnujų mstl. Žieveliškės g. 1, Registracijos vieta: Raseinių r. sav., Registracijos data: 2017-11-06	**A	100,00%	100,00%



**AUGA GROUP AB**  
**Konstitucijos pr. 21C, Quadrum North, LT-08130, Vilnius, Lietuva**  
**KONSOLIDUOTOSIOS TARPINĖS FINANSINĖS ATASKAITOS**  
**UŽ 12 MĖN. LAIKOTARPĮ, PASIBAIGUSĮ 2022 M. GRUODŽIO 31 D.**

(Visos sumos yra tūkst. Eur, jeigu nenurodyta kitaip)



Nr.	Pavadinimas	Teisinė forma	Įmonės kodas	Adresas, įregistravimo vieta ir data	Veiklos pobūdis	Grupės nuosavybės dalis, proc.	
						2022 12 31	2021 12 31
125.	UAB Tėvynės žemėlė	*4	303301428	Antano Tumėno st. 4, Vilniaus m., Vilnius	**G	98,98%	100,00%
126.	UAB Tėviškės žemėlė	*4	303207199	Antano Tumėno st. 4, Vilniaus m., Vilnius	**E	98,98%	100,00%
127.	KB Grybai LT	*3	302765404	Žibaių g. 37, Širvintos	**I	100,00%	100,00%
128.	UAB Agrarinis fondas	*4	306176225	Jonavos r. sav., Bukonių sen., Bukonių k., Lankesos g. 2, Registracijos data: 2022-11-14	**G	100,00%	-
129.	UAB Elksnis	*4	306176271	Jonavos r. sav., Bukonių sen., Bukonių k., Lankesos g. 2, Registracijos data: 2022-11-14	**G	99,86%	-
130.	UAB Antakys	*4	306176175	Jonavos r. sav., Bukonių sen., Bukonių k., Lankesos g. 2, Registracijos data: 2022-11-14	**G	99,73%	-
131.	UAB Audenė	*4	306176289	Jonavos r. sav., Bukonių sen., Bukonių k., Lankesos g. 2, Registracijos data: 2022-11-14	**G	99,94%	-
132.	UAB Erdva	*4	306176232	Jonavos r. sav., Bukonių sen., Bukonių k., Lankesos g. 2, Registracijos data: 2022-11-14	**G	99,93%	-
133.	UAB Adyna	*4	306176307	Jonavos r. sav., Bukonių sen., Bukonių k., Lankesos g. 2, Registracijos data: 2022-11-14	**G	99,81%	-
134.	UAB Šiaurinis fondas	*4	306176168	Jonavos r. sav., Bukonių sen., Bukonių k., Lankesos g. 2, Registracijos data: 2022-11-14	**G	99,57%	-
135.	UAB Mildažis	*4	306176403	Jonavos r. sav., Bukonių sen., Bukonių k., Lankesos g. 2, Registracijos data: 2022-11-15	**G	100,00%	-
136.	UAB Urtum	*4	306176385	Jonavos r. sav., Bukonių sen., Bukonių k., Lankesos g. 2, Registracijos data: 2022-11-15	**G	98,47%	-
137.	UAB Šiaurės rytų fondas	*4	306178226	Jonavos r. sav., Bukonių sen., Bukonių k., Lankesos g. 2, Registracijos data: 2022-11-16	**G	99,89%	-
138.	UAB Vidurio fondas	*4	306178272	Jonavos r. sav., Bukonių sen., Bukonių k., Lankesos g. 2, Registracijos data: 2022-11-16	**G	99,98%	-
139.	UAB Idėjų ūkis	*4	306178258	Jonavos r. sav., Bukonių sen., Bukonių k., Lankesos g. 2, Registracijos data: 2022-11-16	**G	99,23%	-
140.	UAB Rudagėlė	*4	306177971	Jonavos r. sav., Bukonių sen., Bukonių k., Lankesos g. 2, Registracijos data: 2022-11-17	**G	98,98%	-
141.	UAB Lagūnas	*4	306177964	Jonavos r. sav., Bukonių sen., Bukonių k., Lankesos g. 2, Registracijos data: 2022-11-14	**G	99,99%	-
142.	UAB AUGA SOFA	*4	306199583	Vilniaus m. sav. Vilniaus m. Konstitucijos pr. 21C, Registracijos data: 2022-12-19	**G	100,00%	-

**PASTABOS:**

- |                                |                                  |                                |
|--------------------------------|----------------------------------|--------------------------------|
| *1 Žemės ūkio bendrovė         | **A Žemės ūkio veikla            | **G Dukterinių įmonių valdymas |
| *2 Asociacija                  | **B Grupės piniginis fondas      | **H Prekyba ir logistika       |
| *3 Kooperatyvinė bendrovė      | **C Žmoniškųjų išteklių valdymas | **I Maisto produktų gamyba     |
| *4 Uždaroji akcinė bendrovė    | **D IT sistemos vystymas         |                                |
| *5 Viešoji įstaiga             | **E Žemės valdymo bendrovė       |                                |
| *6 Užsienio juridinis vienetas | **F Įrangos nuoma                |                                |



#### 4. Ilgalaikis materialusis turtas

	Žemė	Pastatai ir statiniai	Mašinos ir įrenginiai	Transporto priemonės, įrenginiai ir kitas turtas	Nebaigta statyba	Iš viso
<b>2020 m. gruodžio 31 d. (audituota)</b>	<b>62 279</b>	<b>41 448</b>	<b>23 489</b>	<b>2 345</b>	<b>2 991</b>	<b>132 552</b>
- turto įsigijimas	11 539	493	4 397	1 116	2 863	20 408
- nurašymai ir pardavimai	(2)	(155)	(123)	(34)	-	(314)
- perkainojimas	1 221	-	-	-	-	1 221
- nusidėvėjimas	(6 351)	(2 535)	(4 470)	(938)	-	(14 295)
- perklasifikavimai	-	-	(314)	1 651	(1 653)	(315)
<b>2021 m. gruodžio 31 d. (audituota)</b>	<b>68 686</b>	<b>39 251</b>	<b>22 978</b>	<b>4 140</b>	<b>4 201</b>	<b>139 257</b>
- turto įsigijimas	5 865	183	3 539	161	4 891	14 639
- nurašymai ir pardavimai	(28)	(34)	(1 131)	(23)	(92)	(1 308)
- perkainojimas	1 924	204	317	47	-	2 492
- nusidėvėjimas	(6 746)	(1 952)	(4 317)	(969)	-	(13 984)
- perklasifikavimai	-	1 119	(127)	98	(1 813)	(723)
<b>2022 m. gruodžio 31 d. (neaudituota)</b>	<b>69 752</b>	<b>38 193</b>	<b>21 266</b>	<b>3 454</b>	<b>7 187</b>	<b>139 852</b>
<b>Įsigijimo vertė</b>						
2020 m. gruodžio 31 d.	73 493	57 529	45 813	6 177	2 991	186 004
2021 m. gruodžio 31 d.	86 251	57 867	49 772	8 910	4 201	207 001
2022 m. gruodžio 31 d.	93 945	59 406	52 377	9 193	7 187	222 108
<b>Sukauptas nusidėvėjimas ir vertės sumažėjimas</b>						
2020 m. gruodžio 31 d.	(11 214)	(16 081)	(22 324)	(3 832)	-	(53 452)
2021 m. gruodžio 31 d.	(17 565)	(18 616)	(26 794)	(4 770)	-	(67 745)
2022 m. gruodžio 31 d.	(24 193)	(21 213)	(31 111)	(5 739)	-	(82 256)
<b>Likutinė vertė</b>						
<b>2020 m. gruodžio 31 d.</b>	<b>62 279</b>	<b>41 448</b>	<b>23 489</b>	<b>2 345</b>	<b>2 991</b>	<b>132 552</b>
<b>Likutinė vertė</b>						
<b>2021 m. gruodžio 31 d.</b>	<b>68 686</b>	<b>39 251</b>	<b>22 978</b>	<b>4 140</b>	<b>4 201</b>	<b>139 257</b>
<b>Likutinė vertė</b>						
<b>2022 m. gruodžio 31 d.</b>	<b>69 752</b>	<b>38 193</b>	<b>21 266</b>	<b>3 454</b>	<b>7 187</b>	<b>139 852</b>

Naudojimosi teise Grupės pripažintas turtas susijęs su šiomis ilgalaikio turto grupėmis:

	Žemė	
	2022 m. gruodžio 31 d.	2021 gruodžio 31 d.
<b>Turto naudojimosi teisės</b>		
Įsigijimo savikaina	56 377	46 020
Įsigijimai	5 391	10 357
Atimti: sukauptą nusidėvėjimą	(24 193)	(17 565)
<b>Iš viso</b>	<b>37 575</b>	<b>38 812</b>
	Pastatai	
	2022 m. gruodžio 31 d.	2021 gruodžio 31 d.
<b>Turto naudojimosi teisės</b>		
Įsigijimo savikaina	965	1 008
Įsigijimai	67	-
Nurašymai ir pardavimai	-	(44)
Atimti: sukauptą nusidėvėjimą	(521)	(403)
<b>Iš viso</b>	<b>511</b>	<b>562</b>

## 5. Biologinis turtas

Grupės biologinio turto judėjimą sudarė:

	Ilgalaikis turtas		Trumpalaikis turtas		Iš viso
	Melžiamos karvės	Kiti gyvuliai	Grybų auginimo terpė	Pasėliai	
<b>Likutinė vertė 2020 m. gruodžio 31 d.</b>	<b>6 310</b>	<b>3 389</b>	<b>2 149</b>	<b>14 903</b>	<b>26 751</b>
Tiesioginiai pirkimai	-	205	-	-	205
Sukauptos sąnaudos	-	3 756	27 833	36 180	67 769
Perkėlimas tarp grupių	3 613	(3 613)	-	-	-
Tiesioginiai pardavimai	(609)	(290)	-	-	(899)
Derlius	-	-	(27 692)	(30 820)	(58 512)
Perkainojimas	(2 167)	(239)	-	(3 155)	(5 561)
Nurašymai	(257)	(107)	-	-	(364)
<b>Likutinė vertė 2021 m. gruodžio 31 d.</b>	<b>6 890</b>	<b>3 103</b>	<b>2 290</b>	<b>17 108</b>	<b>29 391</b>
Tiesioginiai pirkimai	-	4	-	-	4
Sukauptos sąnaudos	-	3 739	29 260	39 580	72 579
Perkėlimas tarp grupių	2 561	(2 561)	-	-	-
Tiesioginiai pardavimai	(1 880)	(860)	-	-	(2 740)
Derlius	-	-	(29 131)	(43 698)	(72 829)
Perkainojimas	(451)	366	-	4 332	4 247
Nurašymai	(320)	(75)	-	-	(395)
<b>Likutinė vertė 2022 m. gruodžio 31 d.</b>	<b>6 799</b>	<b>3 716</b>	<b>2 419</b>	<b>17 322</b>	<b>30 256</b>

## 6. Atsargos

Grupės atsargas gruodžio 31 d. sudarė:

	2022 m. gruodžio 31 d.	2021 m. gruodžio 31 d.
Žemės ūkio produkcija	28 857	18 828
Žaliavos	7 765	6 804
<b>Iš viso</b>	<b>36 622</b>	<b>25 632</b>
Žemės ūkio produkcijos perkainojimas iki grynosios realizavimo vertės	(1 054)	(1 536)
<b>Apskaitinė vertė</b>	<b>35 568</b>	<b>24 096</b>

## 7. Gautinos sumos ir išankstiniai apmokėjimai

Balanso sudarymo dienai Grupės gautinas sumas ir išankstinius apmokėjimus sudarė:

	2022 m. gruodžio 31 d.	2021 m. gruodžio 31 d.
Prekybos gautinos sumos iš viso, bendraja verte	6 835	4 656
Gautinas PVM	586	641
Gautinos sumos iš Nacionalinės mokėjamų agentūros	1 241	1 455
Gautinos sumos iš fizinių asmenų	80	83
Kitos gautinos sumos	3 388	3 582
Išankstiniai apmokėjimai ir ateinančio laikotarpio sąnaudos	3 524	3 714
Atimti: atidėjimas dėl galimų nuostolių	(3 520)	(3 237)
<b>Prekybos gautinų sumų iš viso, grynąja verte</b>	<b>12 134</b>	<b>10 894</b>
Ilgalaikės gautinos sumos bendraja verte	454	450
Atimti: atidėjimas dėl galimų nuostolių	(1)	(1)
<b>Iš viso</b>	<b>12 587</b>	<b>11 343</b>

Gautinos sumos iš Nacionalinės mokėjamų agentūros – tiesioginės gautinos subsidijos už pasėlius ir piena, kurios sumokamos iki kitų metų birželio 30 d.



## 8. Finansiniai įsipareigojimai

Grupės ilgalaikės paskolas sudarė:

	<u>2022 m. gruodžio 31 d.</u>	<u>2021 m. gruodžio 31 d.</u>
<i>Bankų paskolos</i>		
Grybų auginimo įmonės	6 789	7 590
Produkcijos gamybos įmonės	831	1 007
Žemės ūkio įmonės	16 136	21 189
Patronuojanti įmonė	3 931	2 728
<i>Ilgalaikės mokėtinos sumos trečiosioms šalims</i>		
Ilgalaikė mokėtina suma investiciniam fondui už įsigyjama žemę	253	253
Obligacijos	25 409	19 114
<b>Iš viso</b>	<b>53 349</b>	<b>51 882</b>
<b>Atėmus: sumos, mokėtinos per vienerius metus (pagal sutartis)</b>	<b>(4 511)</b>	<b>(5 767)</b>
<b>Ilgalaikių paskolų iš viso</b>	<b>48 838</b>	<b>46 115</b>

Ilgalaikių paskolų ir mokėtinų sumų grąžinimo terminai:

	<u>2022 m. gruodžio 31 d.</u>	<u>2021 m. gruodžio 31 d.</u>
Per antrus metus	28 896	9 853
Per trečius ir ketvirtus metus	19 287	35 939
Po penktų metų ir vėliau	655	323
<b>Iš viso</b>	<b>48 838</b>	<b>46 115</b>

Grupės trumpalaikės paskolas sudarė:

	<u>2022 m. gruodžio 31 d.</u>	<u>2021 m. gruodžio 31 d.</u>
<i>Bankų paskolos</i>		
Grybų auginimo įmonės	2 400	2 400
Grūdų pardavimo įmonė	6 500	3 183
Žemės ūkio įmonės	7 550	-
<b>Trumpalaikių paskolų iš viso</b>	<b>16 450</b>	<b>5 583</b>

Trumpalaikėse paskolose kredito linijos sudaro 16 450 tūkst. Eur (2021 m. – 5 583 tūkst. Eur).

## 9. Nuoma

Grupės nuomą sudarė:

	<u>2022 m. gruodžio 31 d.</u>	<u>2021 m. gruodžio 31 d.</u>
<i>Nuomos įsipareigojimai</i>		
Nuomos įsipareigojimai susiję su turto nuosavybės teisėmis*	38 285	39 114
Nuomos įsipareigojimai susiję su kitu turtu**	4 356	6 406
<b>Iš viso</b>	<b>42 641</b>	<b>45 519</b>
<b>Atimti: per vienerius metus mokėtinos sumos</b>		
Nuomos įsipareigojimai susiję su turto nuosavybės teisėmis*	5 749	5 198
Nuomos įsipareigojimai susiję su kitu turtu**	1 867	2 680
<b>Iš viso</b>	<b>7 616</b>	<b>7 878</b>
<b>Iš viso ilgalaikių nuomos įsipareigojimų</b>	<b>35 025</b>	<b>37 641</b>

\* Nuomos įsipareigojimai, apskaityti kaip veiklos nuoma iki 16-ojo TFAS priėmimo.

\*\* Nuomos įsipareigojimai, apskaityti kaip finansinė nuoma iki 16-ojo TFAS priėmimo.





## 10. Veiklos segmentų rezultatų apžvalga

<b>AUGALININKYSTĖS SEGMENTAS</b>		<i>12 mėnesiai, pasibaigę 2022 m. gruodžio 31 d.</i>	<i>12 mėnesių, pasibaigę 2021 m. gruodžio 31 d.</i>
<b>a) Žemės ūkio produkcijos derlius</b>			
<b>Bendroji dirbama žemė, ha</b>		<b>38 525</b>	<b>39 139</b>
	Kviečiai	11 693	10 440
	Ankštiniai	6 785	8 056
	Kitos kultūros	11 628	12 459
	Pašarinės kultūros	7 676	6 711
	Pūdymas	743	1 472
<b>Vidutinis derlingumas, t/ha</b>			
	Kviečiai	3,41	3,27
	Ankštiniai	2,32	1,09
	Kitos kultūros	4,47	5,68
	Pašarinės kultūros	-	7,67
<b>Bendrasis derlius, tikraja verte, EUR'000</b>		<b>43 698</b>	<b>30 800</b>
	Kviečiai	16 061	8 229
	Ankštiniai	9 053	3 057
	Kitos kultūros	12 869	13 409
	Pašarinės kultūros	5 715	6 105
<b>Bendrosios derliaus sąnaudos, EUR'000</b>		<b>(38 856)</b>	<b>(34 291)</b>
	Kviečiai	(12 706)	(8 205)
	Ankštiniai	(6 053)	(6 459)
	Kitos kultūros	(14 382)	(13 522)
	Pašarinės kultūros	(5 715)	(6 105)
<b>Biologinio turto tikrosios vertės pasikeitimo įtaka, iš viso EUR'000*</b>		<b>4 843</b>	<b>(3 491)</b>
<i>Biologinio turto tikrosios vertės pasikeitimo įtaka, pripažinta praėjusiam laikotarpyje, EUR'000*</i>		<i>(2 334)</i>	<i>(2 018)</i>
<i>Biologinio turto tikrosios vertės pasikeitimo įtaka apskaičiuota kito sezono pasėliams, EUR'000</i>		<i>1 823</i>	<i>2 334</i>
<b>Biologinio turto tikrosios vertės pasikeitimo įtaka, pripažinta ataskaitiniame laikotarpyje, EUR'000*</b>		<b>4 332</b>	<b>(3 175)</b>
*Grupė apskaičiuoja pasėtų kultūrų tikrąją vertę 2022 m. gruodžio 31 d. Daugiau informacijos pateikiama vadovybės komentaro 2.2 punkte.			
<b>b) Žemės ūkio produkcijos pardavimai</b>			
		<i>12 mėnesiai, pasibaigę 2022 m. gruodžio 31 d.</i>	<i>12 mėnesių, pasibaigę 2021 m. gruodžio 31 d.</i>
Bendrosios parduotos žemės ūkio produkcijos pajamos		27 578	23 614
Bendrosios parduotos žemės ūkio produkcijos sąnaudos *		(27 557)	(25 195)
Bendrieji atsargų nurašymai		(1 258)	(4 047)
Vidinių sandorių rezultatas		(683)	n/a
<b>Žemės ūkio produkcijos pardavimo rezultatas, EUR'000</b>		<b>(1 919)</b>	<b>(5 628)</b>
* Parduotos žemės ūkio produkcijos kaina atspindi derliaus vertę, tikrąją vertę derliaus nuėmimo metu ir susijusias pardavimo sąnaudas.			
<b>c) Žemės ūkio subsidijos</b>			
		<i>12 mėnesiai, pasibaigę 2022 m. gruodžio 31 d.</i>	<i>12 mėnesių, pasibaigę 2021 m. gruodžio 31 d.</i>
Tiesioginės subsidijos		5 379	5 553
Ekologinės žemdirbystės subsidijos		4 510	4 137
<b>Subsidijų iš viso, EUR'000</b>		<b>9 889</b>	<b>9 690</b>
<b>Bendrasis augalininkystės segmento pelnas, EUR'000 (a+b+c)</b>		<b>12 302</b>	<b>(887)</b>
<i>Nusidėvėjimas, įtrauktas į žemės ūkio produkcijos užauginimo sąnaudas, EUR'000</i>		<i>3 690</i>	<i>3 825</i>



<b>PIENININKYSTĖS SEGMENTAS</b>	<i>12 mėnesiai, pasibaigę 2022 m. gruodžio 31 d.</i>	<i>12 mėnesių, pasibaigę 2021 m. gruodžio 31 d.</i>
<b>Bendrasis parduotas produkcijos kiekis, tonos</b>	<b>26 594</b>	<b>27 053</b>
Įprastinis pienas, tonos	617	557
Ekologinis pienas, tonos	24 717	25 128
Pieno produktai, tonos	457	624
Galvijai, tonos	803	743
<b>Bendrosios pienininkystės segmento pajamos, EUR'000</b>	<b>16 496</b>	<b>13 611</b>
Įprastinis pienas, EUR'000	208	194
Ekologinis pienas, EUR'000	13 269	10 496
Pieno produktai, EUR'000	1 711	2 022
Galvijai, EUR'000	1 308	899
<b>Bendrosios pienininkystės segmento sąnaudos, EUR'000</b>	<b>(14 906)</b>	<b>(13 154)</b>
Pienas, EUR'000	11 943	(10 364)
Pieno produktai, EUR'000	(1 655)	(1 891)
Galvijai, EUR'000	(1 308)	(899)
<b>Biologinio turto tikrosios vertės pasikeitimas, EUR'000</b>	<b>(2 090)</b>	<b>(2 772)</b>
<b>Subsidijų iš viso, EUR'000</b>	<b>3 065</b>	<b>3 169</b>
<b>Bendrasis pienininkystės segmento pelnas, EUR'000</b>	<b>2 565</b>	<b>853</b>
<i>Nusidėvėjimas, įtrauktas į pienininkystės segmento pardavimo sąnaudas, EUR'000</i>	633	644

<b>GRYBININKYSTĖS SEGMENTAS</b>	<i>12 mėnesių, pasibaigę 2022 m. gruodžio 31 d.</i>	<i>12 mėnesių, pasibaigę 2021 m. gruodžio 31 d.</i>
<b>Bendrasis parduotas kiekis, tonos</b>	<b>11 552</b>	<b>12 002</b>
Įprastiniai grybai, tonos	10 698	11 323
Ekologiniai grybai, tonos	854	679
<b>Bendrosios grybų pardavimo pajamos, EUR'000</b>	<b>27 536</b>	<b>27 885</b>
Įprastiniai grybai, EUR'000	24 596	25 362
Ekologiniai grybai, EUR'000	2 940	2 523
<b>Bendrosios grybų pardavimo sąnaudos, EUR'000</b>	<b>(28 941)</b>	<b>(27 451)</b>
Įprastiniai grybai, EUR'000	(26 823)	(25 749)
Ekologiniai grybai, EUR'000	(2 118)	(1 702)
<b>Grybų komposto pardavimo pajamos, EUR'000</b>	<b>357</b>	<b>475</b>
<b>Grybų komposto pardavimo savikaina, EUR'000</b>	<b>(357)</b>	<b>(240)</b>
<b>Bendrasis grybininkystės segmento pelnas, EUR'000</b>	<b>(1 405)</b>	<b>669</b>
<i>Nusidėvėjimas, įtrauktas į grybų pardavimo sąnaudas, EUR'000</i>	1 671	1 651

<b>GALUTINIAM VARTOTOJIMUI SKIRTI PRODUKTAI PAKUOTĖSE</b>	<i>12 mėnesių, pasibaigę 2022 m. gruodžio 31 d.</i>	<i>12 mėnesių, pasibaigę 2021 m. gruodžio 31 d.</i>
Bendrosios vartojimui skirtų produktų pakuotėse pardavimo pajamos, EUR'000	8 122	6 191
Bendrosios vartojimui skirtų produktų pakuotėse pardavimo sąnaudos, EUR'000	(6 379)	(4 656)
<b>Bendrasis vartojimui skirtų produktų pakuotėse segmento pelnas, EUR'000</b>	<b>1 743</b>	<b>1 535</b>
<i>Nusidėvėjimas, įtrauktas į vartojimui skirtų produktų pakuotėse pardavimo sąnaudas, EUR'000</i>	364	357



## 11. Veiklos sąnaudos

Veiklos sąnaudas pagal sąnaudų tipą sudarė:

	12 mėnesių, pasibaigusių gruodžio 31 d.	
	2022 m.	2021 m.
Darbo užmokesčio ir socialinio draudimo sąnaudos	5 501	4 934
Atlygio akcijomis sąnaudos	589	562
IMT, turto naudojimosi teisių nusidėvėjimas ir nematerialaus turto amortizacija	935	812
Nekilnojamojo turto, įrangos ir įrengimų nurašymai ir vertės sumažėjimas	(569)	23
Konsultacijos ir verslo planų parengimas	323	273
Draudimas ir mokesčiai	918	799
Pardavimo sąnaudos	1 886	1 638
Kuras	364	256
Nekilnojamojo turto registravimas ir notaro mokesčiai	112	104
Nuoma ir komunalinės paslaugos	320	387
Transporto sąnaudos	415	313
Biuro išlaidos	550	654
Atidėjiniai abejotinioms skoloms ir skolų nurašymai	423	2 635
Baudos ir delspinigiai	17	17
Kitos	1 230	954
<b>Iš viso</b>	<b>13 014</b>	<b>14 361</b>

Nuo 2019 m. Bendrovė kasmet suteikia darbuotojams akcijų opcionus, todėl yra apskaitomos atlygio akcijomis sąnaudos, susijusios su darbuotojams suteiktais opcionais. Sąnaudos pripažįstamos tolygiai per 3 metų laikotarpį, apskaitomos pelno (nuostolių) ataskaitoje ir balanso nuosavybės straipsnyje.

## 12. Kitos pajamos

Kitas pajamas sudarė:

	12 mėnesių, pasibaigusių gruodžio 31 d.	
	2022 m.	2021 m.
Palūkanų ir baudų pajamos	209	348
Draudimo išmokos	55	112
Kitos pajamos (sąnaudos)	403	241
<b>Iš viso</b>	<b>667</b>	<b>702</b>

## 13. Kitos veiklos pelnas (nuostolis)

Kitą pelną (nuostolį) sudarė:

	12 mėnesių, pasibaigusių gruodžio 31 d.	
	2022 m.	2021 m.
Pelnas (nuostolis) parduodant finansinį turtą	-	-
Pelnas (nuostolis) parduodant nekilnojamąjį turtą, įrangą ir įrengimus	297	(72)
Kita	-	(40)
<b>Iš viso</b>	<b>297</b>	<b>(112)</b>



#### 14. Finansinės sąnaudos

Grupės finansines sąnaudas sudarė:

	12 mėnesių, pasibaigusį gruodžio 31 d.	
	2022 m.	2021 m.
Banko palūkanų sąnaudos	2 363	1 640
Obligacijų palūkanų sąnaudos	1 815	1 532
Finansinės sąnaudos, susijusios su turto naudojimosi teisėmis (16 TFAS)	1 339	2 567
Išperkamosios nuomos ir kitos finansinės veiklos sąnaudos	224	249
Nuostoliai (pelnas) dėl valiutų kurso pasikeitimo	3	61
Tikrosios išvestinių priemonių vertės pasikeitimas	5	5
Kitos finansinės veiklos sąnaudos	405	404
<b>Iš viso</b>	<b>6 154</b>	<b>6 458</b>

#### 15. Esminiai įvykiai per 2022 m. sausio – 2023 m. vasario mėn.

Apie visus Grupės esminius įvykius buvo informuota per NASDAQ VILNIUS CNS sistemą.

Platinimo data	Pranešimo pavadinimas
2023.03.01	Kvietimas į AUGA group, AB 2022 m. 12 mėnesių neaudituočių finansinių rezultatų pristatymą internetiniame seminare
2023.02.28	Dėl AUGA group, AB tarpinės informacijos už 12 mėn. laikotarpį, pasibaigusį 2022 m. gruodžio 31 d., paskelbimo
2023.02.09	AUGA group, AB biometanu ir elektra varomų traktorių masinės gamybos planai
2023.01.18	2023 m. AUGA group, AB periodinės informacijos atskleidimo datos (investuotojo kalendorius)
2022.12.23	AUGA group, AB ir jos dukterinės bendrovės planuoja struktūrinių pokyčių įgyvendinimo etapus
2022.12.19	Dėl palūkanų mokėjimo AUGA group, AB žaliųjų obligacijų savininkams
2022.12.16	Obligacijų savininkų patikėtinio šaukto pakartotinio obligacijų savininkų susirinkimo, įvykusio 2022 m. gruodžio 16 d., sprendimas
2022.12.08	Dėl Obligacijų savininkų patikėtinio šaukto obligacijų savininkų susirinkimo bei naujo susirinkimo
2022.12.06	AUGA group, AB 2022 m. 9 mėnesių finansinių rezultatų pristatymas
2022.12.06	PATIKSLINIMAS: Pranešimas apie AUGA group, AB tarpinę finansinę informaciją už 9 mėn. laikotarpį, pasibaigusį 2022 m. rugsėjo 30 d.
2022.11.30	Pranešimas apie AUGA group, AB tarpinę finansinę informaciją už 9 mėn. laikotarpį, pasibaigusį 2022 m. rugsėjo 30 d.
2022.11.24	Kvietimas į AUGA group, AB 2022 m. 9 mėnesių neaudituočių finansinių rezultatų pristatymą internetiniame seminare
2022.11.15	Dėl UAB „AUDIFINA“ šaukiamo obligacijų savininkų susirinkimo
2022.09.05	AUGA group, AB 2022 m. 6 mėnesių finansinių rezultatų pristatymas
2022.09.01	Pranešimas apie AUGA group, AB tarpinę finansinę informaciją už 6 mėn. laikotarpį, pasibaigusį 2022 m. birželio 30 d.
2022.08.25	Kvietimas į AUGA group, AB 2022 m. 6 mėnesių neaudituočių finansinių rezultatų pristatymą internetiniame seminare
2022.06.22	Pranešimas apie AUGA group, AB bendrą išleistų akcijų suteikiamų balsavimo teisių skaičių ir kapitalą
2022.06.22	Įregistruota nauja AUGA group, AB įstatų redakcija bei įstatinio kapitalo padidinimas
2022.06.03	AUGA group, AB 2022 m. 3 mėnesių finansinių rezultatų pristatymas
2022.06.01	Pranešimas apie AUGA group, AB tarpinę finansinę informaciją už 3 mėn. laikotarpį, pasibaigusį 2022 m. kovo 31 d.
2022.05.30	AUGA group, AB įgyvendina pirmuosius darbuotojams skirtus akcijų opcionus
2022.05.30	AUGA group, AB pranešimai apie vadovaujančias pareigas einančių asmenų sandorius
2022.05.27	Kvietimas į AUGA group, AB 2022 m. 3 mėnesių neaudituočių finansinių rezultatų pristatymą internetiniame seminare



**AUGA GROUP AB**

Konstitucijos pr. 21C, Quadrum North, LT-08130, Vilnius, Lietuva

**KONSOLIDUOTOSIOS TARPINĖS FINANSINĖS ATASKAITOS****UŽ 12 MĖN. LAIKOTARPĮ, PASIBAIGUSĮ 2022 M. GRUODŽIO 31 D.**

(Visos sumos yra tūkst. Eur, jeigu nenurodyta kitaip)



2022.05.26	AUGA group, AB ruošiasi pirmosios biometanu ir elektra varomų traktorių partijos gamybai
2022.04.29	AUGA group, AB eilinio visuotinio akcininkų susirinkimo, įvykusio 2022 m. balandžio 29 d., sprendimai
2022.04.21	AUGA group, AB pranešimai apie vadovaujančias pareigas einančių asmenų sandorius
2022.04.21	AUGA group, AB tęsia darbuotojų skatinimo akcijomis programą
2022.04.19	AUGA group, AB išleido žaliųjų obligacijų ataskaitą
2022.04.19	AUGA group, AB paskelbė Konsoliduotąjį metinį pranešimą
2022.04.19	Pranešimas apie 2022 m. balandžio 29 d. vyksiančio AUGA group, AB eilinio visuotinio akcininkų susirinkimo darbotvarkės klausimų sprendimų projektais bei susijusia informacija papildymą
2022.04.07	Pranešimas apie 2022 m. balandžio 29 d. šaukiamą AUGA group, AB eilinį visuotinį akcininkų susirinkimą
2022.04.06	Varšuvos vertybinių popierių birža išbraukė AUGA group, AB akcijas iš prekybos biržoje GPW pagrindiniame sąrašė
2022.03.18	AUGA group, AB ir jos dukterinės bendrovės pasirašė finansavimo susitarimus su KŪB „Pagalbos verslui fondas“ ir UAB Medicinos bankas
2022.03.14	Lenkijos finansų priežiūros institucija priėmė sprendimą duoti sutikimą išbraukti AUGA group, AB akcijas iš prekybos sąrašo, todėl šiomis akcijomis Varšuvos vertybinių popierių biržoje nebebus prekiaujama
2022.03.02	AUGA group, AB 2021 m. 12 mėnesių finansinių rezultatų pristatymas
2022.03.01	AUGA group, AB tarpinė informacija už 12 mėn. laikotarpį, pasibaigusį 2021 m. gruodžio 31 d.
2022.02.25	Kvietimas į AUGA group, AB 2021 m. 12 mėnesių neauditotų finansinių rezultatų pristatymą internetiniame seminare

**V. ATSAKINGŲ ASMENŲ PATVIRTINIMAS**

Vadovaudamiesi Lietuvos Respublikos vertybinių popierių įstatymu ir Lietuvos banko valdybos nutarimu patvirtintomis Informacijos atskleidimo taisyklėmis, patvirtiname, kad, mūsų žiniomis, AUGA group, AB tarpinių konsoliduotųjų finansinių ataskaitų rinkinys už dvylikos mėnesių periodą, pasibaigusį 2022 m. gruodžio 31 d., sudarytas pagal Tarptautinės finansinės atskaitomybės standartus, atitinka tikrovę ir teisingai rodo AUGA group, AB įmonių grupės turta, įsipareigojimus, finansinę būklę, pelną arba nuostolius ir pinigų srautus.

Generalinis direktorius

Kęstutis Juščius

Finansų direktorius

Mindaugas Ambrasas

