

2023



LATVIJAS GĀZE KONCERNA KONSOLIDĒTIE UN AKCIJU SABIEDRĪBAS "LATVIJAS GĀZE" NEREVIDĒTIE STARPPERIODU SAĪSINĀTIE FINANŠU PĀRSKATI PAR 3 MĒNEŠU PERIODU, KAS BEIDZĀS 2023. GADA 31.MARTĀ

Sagatavoti saskaņā ar Eiropas Savienībā apstiprināto 34. Starptautisko grāmatvedības standartu "Starpperiodu finanšu pārskatu sniegšana" prasībām



SATURS

AS "LATVIJAS GĀZE" PADOME.....	3
AS "LATVIJAS GĀZE" VALDE	4
LATVIJAS GĀZE KONCERNS ĪSUMĀ	5
STRATĒGIJA UN MĒRĶI.....	5
AS "LATVIJAS GĀZE" AKCIJAS UN AKCIONĀRI	7
VADĪBAS ZIŅOJUMS	10
PAZIŅOJUMS PAR VALDES ATBILDĪBU	17
FINANŠU PĀRSKATI.....	18
KORPORATĪVĀ INFORMĀCIJA	18
PEĻŅAS VAI ZAUDĒJUMU APRĒĶINS	19
APVIENOTO IENĀKUMU PĀRSKATS.....	19
BILANCE	20
KONCERNA PĀRSKATS PAR IZMAIŅĀM PAŠU KAPITĀLĀ.....	22
SABIEDRĪBAS PĀRSKATS PAR IZMAIŅĀM PAŠU KAPITĀLĀ.....	23
NAUDAS PLŪSMAS PĀRSKATS.....	24
PIELIKUMI.....	26

AS "LATVIJAS GĀZE" PADOME

Padomes pilnvaru termiņš no 2021. gada 6. septembra līdz 2024. gada 5. septembrim.



Kirils Selezņovs
(Кирилл Селезнев), 1974
Padomes priekšsēdētājs

Gāzes un šķidro ogļūdeņražu tirdzniecības
un apstrādes departamenta vadītājs, AAS
Gazprom



Juris Savickis, 1946
Padomes priekšsēdētāja
vietnieks

SIA "ITERA Latvija", prezidents



Olivers Gīze (Oliver Giese), 1967
Padomes priekšsēdētāja
vietnieks

Vecākais viceprezidents infrastruktūras
pārvaldības jautājumos Uniper SE
(iepriekš E.ON Global Commodities SE),
Diseldorfā, Vācija



Nikolass Merigo Kuks
(Nicolàs Merigó Cook), 1963
Padomes loceklis

Galvenais izpilddirektors, Marguerite
Adviser S.A. (Luksemburga)



Matias Kolenbahs
(Matthias Kohlenbach), 1969
Padomes loceklis

Juridiskais departaments, Uniper SE,
Vācija; atbildība par starptautiskajiem
projektiem



Hanss Pēters Florens
(Hans-Peter Floren), 1961
Padomes loceklis

Īpašnieks un galvenais izpilddirektors,
FLORENGY AG (Esene, Vācija)



Jelena Mihailova
(Елена Михайлова), 1977
Padomes locekle

Aktīvu pārvaldības un korporatīvo
attiecību departamenta vadītāja, PAS
Gazprom



Vitālijs Hatjkovs (Виталий
Хатьков), 1969
Padomes loceklis

817. Departamenta vadītājs, PAS *Gazprom*



Oļegs Ivanovs
(Олег Иванов), 1974
Padomes loceklis

Gāzes biznesa plānošanas, efektivitātes
vadības un attīstības departamenta
direktors, PAS NK "Rosneftj"



Jurijs Ivanovs
(Юрий Иванов), 1982
Padomes loceklis

Juridiskā departamenta Ārējās
ekonomiskās darbības tiesiskā
nodrošinājuma pārvaldes vadītājs, PAS
Gazprom



Ēriks Atvars, 1972
Padomes loceklis

Unicredit Corporate and Investment
Banking (Vācija)

AS “LATVIJAS GĀZE” VALDE

Valdes pilnvaru termiņš no 2021. gada 16. augusta līdz 2024. gada 15. augustam.

Egīla Lapsaļa pilnvaru termiņš ir no 2022. gada 1. novembra līdz 2024. gada 15. augustam.



Aigars Kalvītis, 1966
Valdes priekšsēdētājs

Latvijas Lauksaimniecības universitāte,
Maģistra grāds ekonomikā



Deniss Jemeljanovs, 1979
Valdes loceklis, Valdes
priekšsēdētāja vietnieks

Gubkina Krievijas Valsts naftas un gāzes
universitātes Ekonomikas un vadības
fakultāte, Ekonomists – vadītājs,
Ekonomikas un naftas un gāzes
uzņēmumu vadība



Elita Dreimane, 1968
Valdes locekle

Latvijas Universitāte
Juridiskā fakultāte, sociālo zinātņu
maģistra grāds tiesību zinātnē



Egīls Lapsalis, 1979
Valdes loceklis

Latvijas Universitāte
Juridiskā fakultāte, sociālo zinātņu
bakalaura grāds tiesību zinātnē

LATVIJAS GĀZE KONCERNS ĪSUMĀ

Latvijas Gāze koncernā ietilpst divi segmenti - dabasgāzes tirdzniecība un dabasgāzes sadales operatora pakalpojumi.

Dabasgāzes pārdošanas un tirdzniecības segmenta ietvaros tiek sniegti dabasgāzes iepirkšanas, tirdzniecības un pārdošanas pakalpojumi. Šo uzņēmējdarbību, kas ietver dabasgāzes vairumtirdzniecību un pārdošanu rūpnieciskajiem un komerciālajiem klientiem, kā arī mājāsaimniecībām, veic AS "Latvijas Gāze" (turpmāk - "Sabiedrība").

Dabasgāzes sadales pakalpojumu segmenta ietvaros tiek sniegti dabasgāzes sadales operatora pakalpojumi Latvijā. Šo uzņēmējdarbību veic AS "Gasos", tai ir piešķirta ekskluzīva licence dabasgāzes sadales pakalpojumu sniegšanai Latvijas teritorijā, derīga līdz 2037. gada 6. decembrim. AS "Gasos" ir īpašnieks un operators visiem sadales aktīviem, kas nepieciešami, lai sniegtu attiecīgos pakalpojumus aptuveni 400 tūkstošiem klientu.

AS "Gasos" pilnībā atbilst Enerģētikas likuma prasībām, kas paredz pilnu juridisku, strukturālu un operacionālu sadales funkciju nodalīšanu no pārdošanas un tirdzniecības. AS "Gasos" Valde un Padome ir pilnībā neatkarīgas no AS "Latvijas Gāze" pārdošanas un tirdzniecības uzņēmējdarbības.

2022. gadā Sabiedrības akcionāri pieņēma lēmumu par Sabiedrības reorganizācijas procesa vai pamatkapitāla samazināšanas uzsākšanu. Īstenojot akcionāru lēmumu, ir uzsākts dabasgāzes sadales sistēmas operatora AS "Gasos" pārdošanas procesu, kuru plānots noslēgt 2023. gada ietvaros. Šī iemesla dēļ dabasgāzes sadales pakalpojumu segments turpmāk finanšu pārskatā tiek uzskatīts par pārtraucamo darbību, bet dabasgāzes pārdošanas un tirdzniecības segments par turpināmo darbību.

LATVIJAS GĀZE KONCERNA STRUKTŪRA 2022. GADA 31. DECEMBRĪ

	Darbības valstis	Darbības veids	Līdzdalības daļa
AS "Latvijas Gāze"	Latvija, Lietuva, Igaunija un Somija	Dabasgāzes pārdošana un tirdzniecība	
AS "Gasos"	Latvija	Dabasgāzes sadale	100%

STRATĒGIJA UN MĒRĶI



MŪSU MĒRĶIS

Stiprināt Latvijas Gāze koncerna līderpozīcijas Latvijas un Baltijas enerģijas tirgū, kļūstot par klientu pirmo izvēli starp dabasgāzes piegādātājiem un nodrošinot stabilāko dabasgāzes apgādi Baltijas reģionam



MŪSU MISIJA

Sniegt piensumu Baltijas reģiona ekonomikai, nodrošinot uzticamu, drošu un elastīgu dabasgāzes piegādi mājāsaimniecībām un uzņēmumiem par konkurētspējīgām cenām



MŪSU VĪZIJA

Uzlabot sabiedrības labklājību, veicinot dabasgāzes izmantošanu kā tīras un augstas efektivitātes enerģijas avotu klimata neitralitātes virzienā

AS "LATVIJAS GĀZE" AKCIJAS UN AKCIONĀRI

AKCIJAS UN AKCIONĀRI

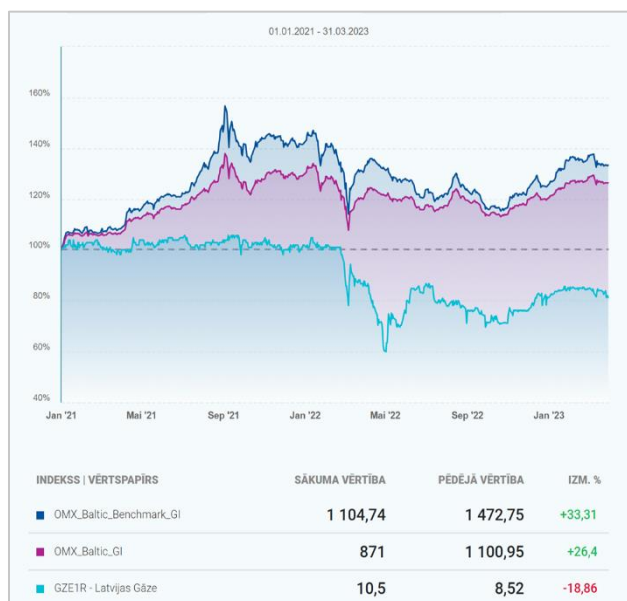
Kopš 1999. gada 15. februāra AS "Latvijas Gāze" akcijas tiek kotētas Nasdaq Riga biržā, un tās akciju tirdzniecības kods no 2004. gada 1. augusta ir GZE1R. Kopējais AS "Latvijas Gāze" akcionāru skaits 2023. gada 31. martā bija 6 764.

SABIEDRĪBAS AKCIJAS CENA, OMX RIGA GI UN OMX BALTIC GI INDEKSU IZMAIŅAS (01.01.2021. – 31.03.2023.)

ISIN	LV0000100899
Biržas kods	GZE1R
Saraksts	Otrais saraksts
Nominālvērtība	1.40 EUR
Kopējais vērtspapīru skaits	39 900 000

Avots: Nasdaq Baltic

Vērtspapīru skaits publiskā apgrozībā	25 328 520
Vērtspapīru skaits slēgtajā emisijā	14 571 480
Likviditātes nodrošinātāji	Nav



Avots: Nasdaq Baltic

AS "Latvijas Gāze" akcijas ir iekļautas četros Baltijas valstu industrijas indeksos, kas ietver sabiedrisko pakalpojumu sniedzējus - B7000GI, B7000PI, B7500GI, B7500PI, kā arī ģeogrāfiskajos indeksos - OMXBGI, OMXBPI, OMXRGI.

OMX RIGA (OMXR.) – visu akciju vietējais indekss. Tā grozu veido Nasdaq Riga biržas Oficiālā un Otrā saraksta akcijas. Indekss atspoguļo pašreizējo stāvokli un izmaiņas Nasdaq Riga biržā.

OMX BALTIC (OMXB.) – visu akciju Baltijas līmeņa indekss. Tā grozu veido Baltijas biržu Oficiālā un Otrā saraksta akcijas. Indekss atspoguļo pašreizējo stāvokli un izmaiņas Baltijas tirgū kopumā.

2023. gada 31. martā AS "Latvijas Gāze" tirgus kapitalizācija sasniedza 339.95 miljonus EUR, kas ir par 7% mazāk salīdzinājumā ar attiecīgo 2022. gada periodu.

AKCIJAS CENAS UN APGROZĪJUMA IZMAIŅAS (01.01.2021.-31.03.2023.)

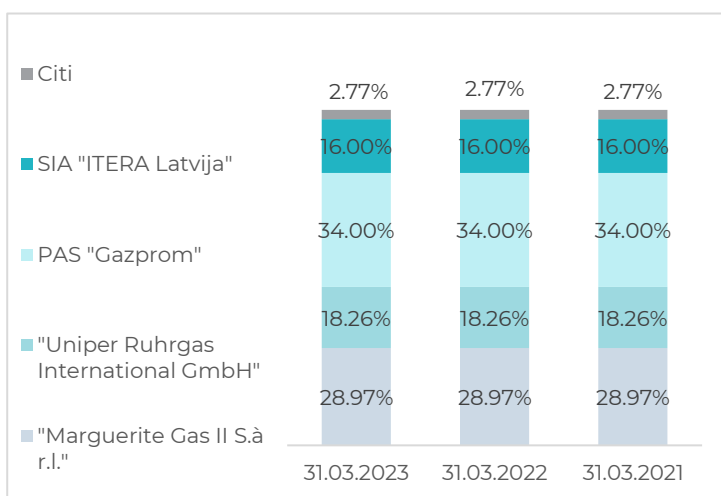
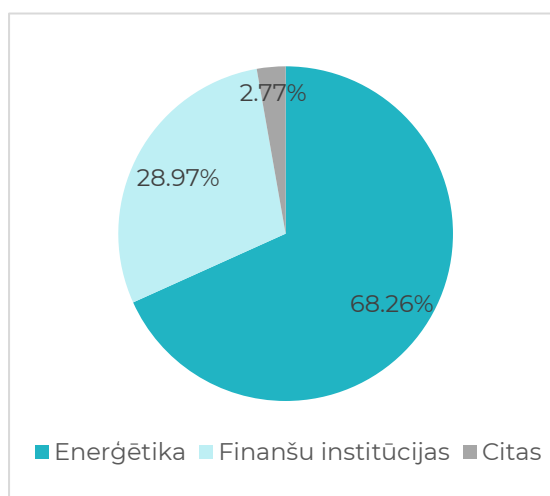


Avots: Nasdaq Baltic

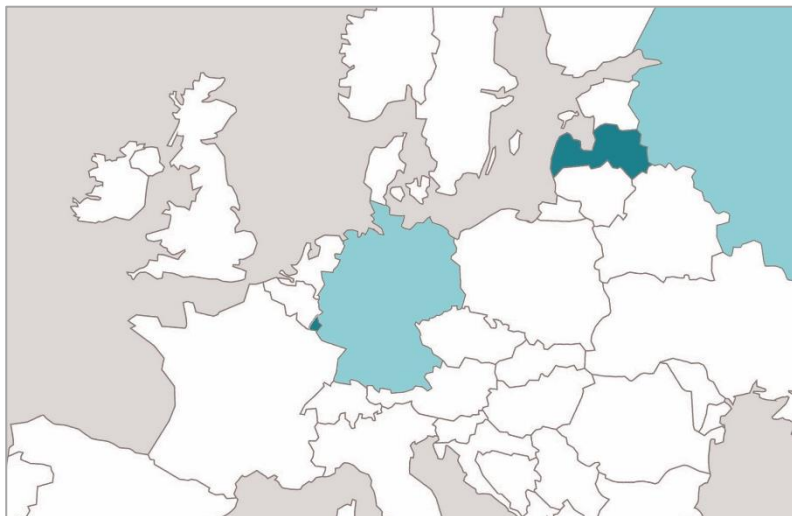
INFORMĀCIJA PAR AKCIJU TIRDZNIECĪBU (3M 2021 – 3M 2023)

	3M 2023	3M 2022	3M 2021
Akcijas cena (EUR):			
Pirmā	8.60	10.60	10.50
Augstākā	9.10	11.10	10.90
Zemākā	8.50	7.90	10.20
Vidējā	8.81	10.08	10.61
Pēdējā	8.52	9.20	10.30
Izmaiņas (starp pirmo un pēdējo cenu)	-0.93%	-13.21%	-1.90%
Darījumu skaits	635	919	827
Tirgots akciju skaits	8 512	25 724	20 928
Apgrozījums (milj. EUR)	0.08	0.25	0.22
Kapitalizācija (milj. EUR)	340	367	411

AKCIONĀRU SASTĀVS UZ 31.03.2023.



GALVENO AKCIONĀRU ĢEOGRĀFISKAIS SADALĪJUMS



- Krievija (PAS Gazprom)
- Luksemburga (Marguerite GAS II S.Ā R.L.)
- Vācija (Uniper Ruhrgas International GMBH)
- Latvija (SIA Itera Latvija)

AS "LATVIJAS GĀZE" PĀRVALDES STRUKTŪRĀM PIEDEROŠAS AKCIJAS

		Finanšu pārskatu parakstīšanas dienā
Valde		Akciju skaits
Valdes priekšsēdētājs	Aigars Kalvītis	Nav
Valdes loceklis, Valdes priekšsēdētāja vietnieks	Deniss Jemeljanovs	Nav
Valdes locekle	Elita Dreimane	Nav
Valdis loceklis	Egīls Lapsalis	Nav
Padome		
Padomes priekšsēdētājs	Kirils Seļežņovs	Nav
Padomes priekšsēdētāja vietnieks	Juris Savickis	Nav
Padomes priekšsēdētāja vietnieks	Olivers Gīze	Nav
Padomes loceklis	Nikolass Merigo Kuks	Nav
Padomes loceklis	Matiass Kolenbahs	Nav
Padomes loceklis	Hanss Pēters Florens	Nav
Padomes loceklis	Jeļena Mihailova	Nav
Padomes loceklis	Vitālijs Hatjkovs	Nav
Padomes loceklis	Oļegs Ivanovs	Nav
Padomes locekle	Jurijs Ivanovs	Nav
Padomes loceklis	Ēriks Atvars	Nav

VADĪBAS ZIŅOJUMS

Latvijas Gāze koncerns 2023. gada pirmajā ceturksnī turpināja saskarties ar dažādiem izaicinājumiem, galvenokārt saistībā ar būtiskām dabasgāzes cenu svārstībām. Pateicoties gadu gaitā uzkrātajai pieredzei un plašajām zināšanām par dabasgāzes tirgu Latvijā un Eiropā, Latvijas Gāze turpināja savu darbību, nodrošinot nepārtrauktu gāzapgādi saviem klientiem, tajā skaitā pildot Publiskā tirgotāja pienākumu pret saistītajiem lietotājiem, vairāk kā 340 000 mājsaimniecībām.

2023. gada pirmajā ceturksnī AS "Latvijas Gāze" aktīvi gatavojās mājsaimniecību tirgus atvēršanai no 2023. gada 1. maija, un turpināja darbu pie esošo mājsaimniecību segmenta klientu saglabāšanas.

Latvijas Gāze koncerna neto peļņa 2023. gada pirmajā ceturksnī sasniedza 12 miljonus EUR, kas bija par 85% zemāka, salīdzinājumā ar 2022. gada attiecīgo periodu, kad neto peļņa bija 77.5 miljoni EUR. Būtiskais peļņas samazinājums skaidrojams ar to, ka 2022. gada pirmā ceturkšņa saimnieciskās darbības rezultāts, finanšu instrumentu darījumu uzskaites metodikas dēļ, faktiski atspoguļoja gan 2021. gada, gan 2022. gada 1. ceturkšņa saimnieciskās darbības rezultātus. Savukārt, 2023. gada pirmajā ceturksnī šāda situācija nebija novērojama.

AS "Latvijas Gāze" meitas sabiedrība AS "Gasol" galvenos ieņēmumus gūst no regulētā dabasgāzes sadales pakalpojuma, atbilstoši Sabiedrisko pakalpojumu regulēšanas komisijas apstiprinātajiem tarifiem. AS "Gasol" pārziņā esošā dabasgāzes sadales pakalpojumu segmenta ekonomiskie rādītāji atkarīgi no kopējā dabasgāzes pieprasījuma un dabasgāzes sadales tīklā pārvadītā apjoma. AS "Gasol" ir guvusi 5 miljonu EUR peļņu 2023. gada pirmajā ceturksnī, kas ir par 44% augstāka salīdzinājumā ar 2022. gada pirmo ceturksni. Gūtā peļņa daļēji kompensē 2022. gada zaudējumus. Tāpat AS "Gasol" turpināja attīstīt drošu un pieejamu dabasgāzes sadales infrastruktūru, veicot ievērojamus ieguldījumus gāzesvadu un noslēgierīču būvniecībā un rekonstrukcijā, tehnoloģisko iekārtu rekonstrukcijā, kā arī informācijas sistēmu un skaitļošanas iekārtu attīstībā.

Uz AS "Latvijas Gāze" saimniecisko darbību ietekmi joprojām atstāj Ministru kabineta noteikumi Nr. 503 "Energijas lietotāju apgādi agrīnās brīdināšanas un trauksmes līmeņa izsludināšanas laikā" (stājās spēkā 2022. gada 10. augustā). Tie publiskajam tirgotājam (AS "Latvijas Gāze") uzlika par pienākumu uzturēt krājumus Inčukalna pazemes gāzes krātuvē 1 150 GWh apjomā saistīto lietotāju (mājsaimniecību) apgādei laika periodā no 2022. gada 10. augusta līdz 2023. gada 30. aprīlim, katru mēnesi rezervēto atlikumu 1 150 GWh samazinot par iepriekšējā mēnesī faktiski piegādāto dabasgāzes apjomu mājsaimniecībām. Šo noteikumu dēļ AS "Latvijas Gāze" bilancē uz 31.03.2023 bija 314 GWh dabasgāzes, kas bija rezervētas tikai mājsaimniecību apgādei, un nevarēja tikt pārdota tālāk citiem klientiem par tirgus līmenim atbilstošām cenām, neskatoties uz saistīto lietotāju gāzapgādes vajadzībām nepieciešamā apjoma faktisko samazinājumu par 20% gan 2022., gan 2023. gadā, salīdzinājumā ar iepriekšējo trīs gadu vidējo patēriņu.

Koncerna galvenie finanšu rādītāji	3M 2023	3M 2022 pārklasificēts
	EUR'000	EUR'000
Neto apgrozījums	82 581	302 911
EBITDA	15 202	81 101
EBITDA, %	18.4	26.8
Nolietojums, amortizācija un pamatlīdzekļu, nemateriālo aktīvu un tiesību lietot aktīvus vērtības samazinājums	(3 203)	(3 444)
EBIT	11 999	77 657
EBIT, %	14.5	25.6
Finanšu ieņēmumi	46	-
Finanšu izdevumi	(7)	(183)
Neto peļņa	12 038	77 474
Neto peļņas rentabilitāte	14.6	25.6
Peļņa uz akciju, EUR	0.3	1.94
P/E	28.4	4.74
Apgrozāmā kapitāla koeficients	4.24	2.71
legulditā kapitāla atdeve	0.04	0.17

Galvenie finanšu rādītāji no turpināmās darbības	3M 2023	3M 2022
	EUR'000	EUR'000
Neto apgrozījums	85 750	307 168
EBITDA	7 269	74 507
EBITDA, %	8.5	24.3
Nolietojums, amortizācija un pamatlīdzekļu, nemateriālo aktīvu un tiesību lietot aktīvus vērtības samazinājums	(302)	(346)
EBIT	6 967	74 161
EBIT, %	8.1	24.1
Finanšu ieņēmumi	45	-
Finanšu izdevumi	(1)	(177)
Neto peļņa	7 011	73 984
Neto peļņas rentabilitāte, %	8.2	24.1

Alternatīvie snieguma rādītāji (ASR)	Aprēķina formulas
EBITDA (<i>Peļņa pirms ienākuma nodokļa, procentiem, nolietojuma un amortizācijas</i>)	EBITDA = Pārskata gada peļņa + Uzņēmumu ienākuma nodoklis + Finanšu izdevumi - Finanšu ieņēmumi + Nolietojums, amortizācija un pamatlīdzekļu, nemateriālo aktīvu un tiesību lietot aktīvus vērtības samazinājums
EBITDA, % (<i>jeb EBITDA marža</i>)	$EBITDA, \% = \frac{EBITDA}{Ieņēmumi\ no\ līgumiem\ ar\ klientiem} \times 100\%$
EBIT (<i>Peļņa pirms ienākuma nodokļa un procentiem</i>)	EBIT = Pārskata gada peļņa + Uzņēmumu ienākuma nodoklis + Finanšu izdevumi - Finanšu ieņēmumi
EBIT, % (<i>jeb EBIT marža</i>)	$EBIT, \% = \frac{EBIT}{Ieņēmumi\ no\ līgumiem\ ar\ klientiem} \times 100\%$
Neto rentabilitāte (<i>jeb Komerciālā rentabilitāte</i>)	$Neto\ rentabilitāte, \% = \frac{Pārskata\ gada\ peļņa}{Ieņēmumi\ no\ līgumiem\ ar\ klientiem} \times 100\%$

Rādītājs atspoguļo, cik uzņēmums nopelna no katra no klientiem saņemtā EUR	
P/E koeficients (<i>Attiecība starp uzņēmuma akcijas cenu un peļņu uz vienu akciju</i>)	$P/E = \frac{\text{Pēdējā akcijas cena}}{\text{Pārskata gada peļņa uz vienu akciju}}$
Apgrozāmā kapitāla koeficients Rādītājs mēra uzņēmuma spēju samaksāt īstermiņa saistības, kuru termiņš iestājas viena gada laikā	Apgrozāmā kapitāla koeficients = $\frac{\text{Īstermiņa aktīvi}}{\text{Īstermiņa saistības}}$
Ieguldītā kapitāla atdeve Rādītājs parāda, cik efektīvi uzņēmums gūst peļņu no ieguldītā kapitāla	$ROCE = \frac{EBIT}{\text{Kopējie aktīvi} - \text{īstermiņa saistības}}$
Dividendes / neto peļņa Rādītājs atspoguļo kopējo akcionāriem izmaksāto dividenžu apjomu attiecībā pret uzņēmuma pārskata gada peļņu	Dividendes / neto peļņa = $\frac{\text{Dividendes par pārskata gadu}}{\text{Pārskata gada peļņa}}$

Iepriekš aprakstītos alternatīvos snieguma rādītājus Koncerna vadība izmanto, vērtējot Koncerna sniegumu konkrētajā finanšu periodā, kā arī pieņemot lēmumus un piešķirot resursus.

KOPĒJĀ TIRGUS UN NOZARES VIDE

Pēc gadu ilgiem satricinājumiem un nenoteiktības Eiropas un pasaules dabasgāzes tirgos, kopš 2023. gada sākuma dabasgāzes cenas ir piedzīvojušas būtisku kritumu, kas dabasgāzes tirgotājiem var radīt gan būtiskus izaicinājumus, gan iespējas. Dabasgāzes krājumi ziemas sezonas beigās Eiropas krātuvēs ir neierasti augsti un sašķidrinātās dabasgāzes pieprasījums Ķīnā joprojām ir zems – šie faktori norāda uz to, ka dabasgāzes cenas Eiropā un Āzijā vasaras mēnešos varētu turpināt samazināties. Vērā gan jāņem fakts, ka šobrīd novērotais cenu samazinājums negarantē, ka dabasgāzes cenas saglabāsies tik zemā līmenī arī turpmāk.

Starptautiskā Valūtas fonda¹ jaunākajā ekonomikas apskatā prognozēta pozitīva pasaules ekonomikas izaugsme 2023. gadā (+2.8%), kas gan ir par 0.1% mazāk, salīdzinot ar iepriekšējo prognozi. Tiek prognozēts, ka 2024. gadā pasaules ekonomikas izaugsme pieaugs līdz 3.0% (samazinājums par 0.1%, salīdzinot ar iepriekšējo prognozi). Tiek prognozēts, ka inflācija samazināsies no 8.7% 2022. gadā līdz 7% 2023. gadā (0.4% pieaugums salīdzinājumā ar iepriekšējo ziņojumu) zemāku energoresursu cenu dēļ, bet pamatinflācija, visticamāk, samazināsies lēnāk. Vairumā gadījumu inflācijas atgriešanās pie vēlamā līmeņa ir maz ticama pirms 2025. gada. Prognozes atkal ir sagatavotas augstas nenoteiktības apstākļos, ņemot vērā finanšu sektora satricinājumus, augsto inflāciju, negatīvās sekas no Krievijas iebrukuma Ukrainā, kā arī trīs gadus ilgušo Covid-19 pandēmiju.

Latvijas Bankas² (LB) jaunākās makroekonomiskās prognozes, kas aktualizētas 2023. gada martā, liecina, ka Latvijas IKP 2023. gadā pieaugs par 0.5% (palielinājums par 0.8%, salīdzinot ar 2022. gada decembra apskatu, kad tika prognozēts 0.3% kritums). Tas savukārt samazina IKP pieaugumu turpmākajos gados – 2024. gadā tas gaidāms 3.7% (decembra prognoze – 4.4% pieaugums) un 2025. gadā 3.3% (decembra prognoze – 3.5%). Prognozes izstrādātas joprojām augstas nenoteiktības apstākļos. Latvijas tautsaimniecībā 2022. gadā bija vērojama sekla recesija, tomēr

¹ <https://www.imf.org/en/Publications/WEO/Issues/2023/04/11/world-economic-outlook-april-2023>

² <https://www.makroekonomika.lv/latvijas-banka-parskata-makroekonomiskas-prognozes-2023-gada-marts>

gada nogale pārsteidza ar noturīgu patēriņa kāpumu. Aktivizējoties ES fondu līdzekļu apguvei un normalizējoties resursu cenām, 2024.–2025. gadā gaidāma tautsaimniecības izaugsme virs 3%. Inflācijas prognoze ir pazemināta visam prognožu periodam – 2023. gadam līdz 10% (2022. gada decembra prognoze bija 10.9%), 2024. gadam – līdz 2.7% (decembra prognoze – 4.4%), bet 2025. gadam – līdz 2.6% (decembra prognoze – 3%). Zemākas energoresursu un pārtikas cenas un pieņēmumi par šo cenu attīstību ļauj pazemināt inflācijas prognozi, taču inflācija Latvijā joprojām ir augsta – februārī tā bija visaugstākā eiro zonas valstu vidū.

NOZĪMĪGĀKĀS AKTIVITĀTES PĀRSKATA PERIODĀ

- **2023. gada 1. janvārī** stājās spēkā Krievijas dabasgāzes piegādes aizliegums uz Latviju.
- **2023. gada 1. janvārī** spēkā stājās jauni AS “Latvijas gāze” dabasgāzes tarifi majsaimniecībām periodam no 1. janvāra līdz 30. aprīlim, kā arī jauni AS “Gaso” sadales tarifi, kas paredzēja izmaiņas visās lietotāju grupās gan mainīgajai, gan fiksētajai daļai. Dabasgāzes sistēmas operatora Gaso tarifu pieauguma no 2023. gada 1. janvāra ietekme uz dabasgāzes tirdzniecības gala tarifiem atkarībā no lietotāju patēriņa grupas ir no 1.7% līdz 3.2%, savukārt AS “Latvijas Gāze” dabasgāzes diferencētie tirdzniecības gala tarifi ar akcīzes nodokli un pievienotās vērtības nodokli (PVN) atkarībā no lietotāja gada patēriņa ir robežās no -11% līdz + 11%.
- **2023. gada februārī** stājās spēkā Eiropas Savienības (ES) noteiktie dabasgāzes vairumtirdzniecības cenu griesti Nīderlandes “Title Transfer Facility” (TTF) biržā – 180 eiro par MWh noteiktos apstākļos. Tie stāsies spēkā, ja cena 180 eiro tiks pārsniegta trīs dienas pēc kārtas.

SEGMENTU DARBĪBAS REZULTĀTI

Pārdošanas un tirdzniecības segments (turpināmā darbība): 2023. gada pirmajā ceturksnī segmenta neto apgrozījums sasniedza 85.8 miljonus EUR, kas ir par 72% mazāk kā 2022. gada pirmajā ceturksnī, kad neto apgrozījums bija 307.2 miljoni EUR. 2023. gada pirmajos trīs mēnešos segmenta EBITDA sasniedza 4.1 miljonu EUR, peļņa pirms nodokļiem sasniedza 3.8 miljonus EUR, kamēr 2022. gada pirmajos trīs mēnešos EBITDA bija 70.2 miljoni EUR, un peļņa pirms nodokļiem 69.7 miljoni EUR.

Sadales segments (pārtraucamā darbība): 2023. gada pirmajā ceturksnī dabasgāzes sadales pakalpojumu segmenta neto apgrozījums sasniedza 18.3 miljonus EUR, bet EBITDA – 11.1 miljonu EUR (palielinājums par attiecīgi 3% un 2% salīdzinājumā ar 2022. gada pirmo ceturksni). Dabasgāzes sadales pakalpojumi ir regulēti un veido galveno AS “Gaso” ieņēmumu avotu.

DABASGĀZES PIEGĀDES

2022. gadā laika posmā no janvāra līdz martam Sabiedrība iegādājās dabasgāzi no PAS “Gazprom” atbilstoši noslēgtā ilgtermiņa dabasgāzes piegāžu līguma nosacījumiem. Sākot ar 2022. gada aprīli līdz oktobrim Sabiedrība, atļautā normatīvā regulējuma ietvaros, iepirka dabasgāzi, t.sk. Krievijas izcelsmes, no citiem alternatīviem dabasgāzes piegādātājiem. Sākot ar 2022. gada oktobri Sabiedrība iegādājas dabasgāzi, kas nav Krievijas izcelsmes, no citiem alternatīviem dabasgāzes piegādātājiem (divpusēji līgumi ar dabasgāzes piegādātājiem no ES dalībvalstīm, LNG piegādes, dabasgāzes birža GetBaltic).

FINANŠU RISKU VADĪBA

AS "Latvijas Gāze" ir pakļauta kredīta, likviditātes un tirgus riskiem.

Tāpat kā iepriekšējos periodos, Sabiedrība saskārās ar augstu klientu koncentrācijas risku, atsevišķiem klientiem veidojot būtisku daļu no kopējā realizācijas apjoma. Lai mazinātu **kredīta risku**, klientiem tiek piemērota individuāla kredītriska pārvaldības politika, aptverot tādas pasākumus kā kredītlimita izvērtēšana, detalizēta finanšu rādītāju uzraudzība un pastāvīga norēķinu kontrole un uzraudzība, lai nepieļautu parāda uzkrāšanos.

Koncerna **likviditātes risks** galvenokārt saistīts ar dabasgāzes uzņēmējdarbības sezonālo raksturu. Rūpējoties par piegādes drošību ziemas mēnešos, Sabiedrība iesūknēšanas sezonā, kas sākas vasaras sākumā, iesūknē ievērojamus dabasgāzes apjomus Inčukalna pazemes gāzes krātuvē (IPGK). Kamēr Sabiedrībai jānodrošina naudas līdzekļu pieejamība, lai finansētu dabasgāzes iesūknēšanu krātuvē vasaras mēnešos, klienti lielākoties patērē un apmaksā dabasgāzi ziemas periodā. Lai mazinātu likviditātes risku, Sabiedrība par prioritāti izvirzīja dabisko riska ierobežošanu (iekšējā tirgus riska mazināšanu) jeb "natural hedge". Šobrīd Latvijas Gāze strādā bez aizņemtā kapitāla, jo 2022. gada 25. novembrī tika panākta vienošanās ar OP Corporate Bank plc Latvijas filiāli par overdrafta līguma pirmstermiņa izbeigšanu. Īstermiņa likviditāte ir laba un līguma pirmstermiņa izbeigšana nav atstājusi negatīvu ietekmi uz Sabiedrību.

Pēc Latvijas dabasgāzes tirgus liberalizācijas 2017. gadā dabasgāzes pārdošanas un tirdzniecības segments joprojām ir pakļauts **tirgus riskiem**. Īpaši lielāka klientu pieprasīto cenu struktūru dažādība un augstā cenu nepastāvība ir radījusi jaunas riska pozīcijas. Lai pārvaldītu un mazinātu šos riskus, Sabiedrība ir ieviesusi atsevišķu risku pārvaldības funkciju. Ar tās palīdzību Sabiedrība uzrauga un pilnveido savas riska pārvaldības politiku un stratēģiju. Iekšējā tirgus risku mazināšanai ("natural hedge"), piemēram, pārrunājot piegādes līguma nosacījumus un strādājot ar pārdošanas portfeli, ir vēlamā riska mazināšanas iespēja.

Citi riski saistīti ar izmaiņām normatīvajā regulējumā - 2022. gada 10. augustā stājās spēkā Ministru kabineta noteikumi Nr. 503 "Par enerģijas lietotāju apgādi agrīnās brīdināšanas un trauksmes līmeņa izsludināšanas laikā" (turpmāk – Noteikumi) kas noteica, ka publiskajam tirgotājam no 10.08.2022. līdz 30.09.2022. Inčukalna pazemes gāzes krātuvē (turpmāk – IPGK) jāuzglabā dabasgāzes krājumus 1,150 TWh apmērā, kas paredzēti saistīto lietotāju gāzapgādei laika periodā no 01.10.2022. līdz 30.04.2023. Atbilstoši Noteikumu 2.1. punktam, kopējais rezervētais dabasgāzes krājumu apjoms tiek aprēķināts kā vidējais lielums, ņemot vērā iepriekšējo trīs gadu saistīto lietotāju patēriņa apjomu laika periodā no 1. oktobra līdz 30. aprīlim. Šos rezervētos dabasgāzes krājumus Publiskais tirgotājs var izmantot tikai saistīto lietotāju dabasgāzes apgādei. Sabiedrība kā Publiskais tirgotājs izpildot šo Noteikumos paredzēto pienākumu, iegādājās dabasgāzi un tā tika rezervēta mājtsaimniecību gāzapgādes vajadzībām 2022/2023 apkures sezonā IPGK. Sabiedrība samaksāja par IPGK rezervētajiem dabasgāzes krājumiem visizdevīgākajā laikā - 2022. gada decembra mēnesī, iegādājoties tos par cenu 119,51 EUR/MWh. Jāatzīmē, ka dabasgāzes TTF nākamo mēnešu prognozes (forward) cenas bija diapazonā 123-146 EUR/MWh. Atbilstoši pašreizējo Noteikumu redakcijai tiek bloķēts dabasgāzes apjoms, kas ir lielāks nekā prognozētais saistītajiem lietotājiem laika periodā no 2022. gada 1. oktobra līdz 2023. gada 30. aprīlim. Kompetentajām, nozari uzraugošajām, iestādēm tika iesniegti dati gan par vēsturisko faktisko dabasgāzes piegādes apjomu saistītajiem lietotājiem par periodu 2022. gada oktobris – novembris, gan dabasgāzes tirdzniecības prognoze 2023. gadam ar saistīto lietotāju gāzapgādei nepieciešamā apjoma samazinājumu par 20%.

KORPORATĪVĀS PĀRVALDĪBAS ZIŅOJUMS UN ATALGOJUMA ZIŅOJUMS

Pieejams: www.lg.lv

NĀKOTNES PERSPEKTĪVA

2022. gada 11. augustā stājās spēkā "Grozījumi Enerģētikas likumā" atbilstoši kuriem, sākot ar 2023. gada 1. janvāri tiek aizliegtas dabasgāzes piegādes no Krievijas. Neraugoties uz minētajiem apstākļiem, Sabiedrība 2022. gadā veiksmīgi spēja pārstrukturēt savas piegādes ķēdes, un šobrīd nodrošina dabasgāzes piegādes no citām valstīm – ir noslēgti sadarbības līgumi ar vairākiem alternatīviem dabasgāzes piegādātājiem.

Saskaņā ar Enerģētikas likuma grozījumiem no 2023. gada 1. maija majsaimniecībām būs pilnībā atvērts dabasgāzes tirgus. Dabasgāzes tirdzniecības pakalpojums tiks sniegts atbilstoši universālā pakalpojuma saturam un tā piemērošanas principiem. Neskatoties uz izmaiņām normatīvajā regulējumā, Sabiedrība turpinās tirgot dabasgāzi majsaimniecībām un komerciālajiem klientiem, investējot klientu apkalpošanas procesu modernizācijā un digitalizācijā, kā arī jaunu produktu un pakalpojumu izstrādē. Tāpat, lai palielinātu efektivitāti norēķinu procesos AS "Latvijas Gāze" turpinās ieviest jaunas funkcionalitātes jaunajā norēķinu sistēmā un klientu portālā.

2022.gada 8.augustā AS "Latvijas Gāze" akcionāri pieņēma lēmumu par Sabiedrības reorganizācijas procesa vai pamatkapitāla samazināšanas uzsākšanu. Īstenojot akcionāra lēmumu, ir uzsākts dabasgāzes sadales sistēmas operatora AS "Gasol" pārdošanas process, kuru plānots noslēgt 2023. gada ietvaros.

2022. gada 16. jūnijā Saeimā tika atbalstīti grozījumi Nacionālās drošības likumā steidzamības kārtā 2. lasījumā (galīgais). Grozījumu rezultātā Likums tiek papildināts ar pārejas noteikumiem (21. pants), kas nosaka ierobežojumu Krievijas Federācijas piederīgām personām, kurām ir būtiska līdzdalība/izšķiroša ietekme/vai kuras ir patiesie labuma guvēji aizliegumu izmantot savas balsttiesības nacionālajai drošībai nozīmīgā komercsabiedrībā. Ievērojot iepriekš teikto, Sabiedrība ir uzsākusi AS "Gasol" pārdošanas procesu, kuru plānots noslēgt 2023. gada ietvaros.

Ievērojot Eiropas Savienības izvirzītos klimata neitralitātes mērķus 2050. gadam, Koncerna fokuss ir vērsts uz klientu radītās ietekmes uz vidi kompensēšanu, radot projektus, kas ļauj samazināt SEG emisijas. Atbilstoši Eiropas Savienības "Fit for 55" ietvaros izstrādātajai normatīvo aktu paketei, Eiropas Komisijas Ūdeņraža un gāzes tirgus dekarbonizācijas paketei, Metāna stratēģijai un Atjaunojamo energoresursu direktīvā izvirzītos mērķus, Koncerna ambīcija ir attīstīt atjaunojamo energoresursu projektus tajā skaitā, izmantojot dabasgāzes sadales tīkla infrastruktūru, tās iespējas. Koncerna mērķis ir iespējami palielināt dabasgāzes izmantošanu jomās, kurās šobrīd tiek izmantoti citi fosilie energoresursi. Atbilstoši ilgtspējīgu ieguldījumu regulā sniegtajiem kritērijiem, AS "GASO" var panākt ilgtspējīgumu ar ūdeņraža vai citu zemu emisiju gāzu sistēmu izveidi vai esošo sistēmu pārveidi šādu gāzu piegādei.

Sabiedrība var panākt ilgtspējīgumu, īstenojot mērķi par biogāzes ražošanu/tirdzniecību, kas ir saskanīgs ar Sabiedrības stratēģijā noteiktajiem darbības attīstības virzieniem Koncerna energopārvaldības sistēma ir sertificēta un 2022. gada 11.februārī tika sekmīgi pārsertificēta atbilstoši LVS EN ISO 50001:2018 standarta prasībām. Papildus Koncernā ieviestajai energopārvaldības sistēmai atbilstoši LVS EN ISO 5001 standartam, tiek domāts arī par pārdomātu ēku pārvaldību, tāpēc papildus minētajam tiks īstenota zaļā biroja sertifikācija Koncerna pārvaldītajām ēkām. Ir ieviesta Vides Pārvaldības vadības sistēma, kura sertificēta atbilstoši ISO 14001 standartam un veikts CO2 izmešu aprēķins. Balstoties uz izveidoto vides politiku un CO2

izmešu aprēķiniem, AS "Latvijas Gāze" ir iestādījusi 2000 bērzus, tādējādi neitralizējot 3 gadu CO2 radītos izmešus. CO2 un cita veida emisiju samazinājumu var sasniegt arī, aizvietojot benzīna un dīzeļa automašīnas ar dabasgāzes automašīnām. Transportā, izmantojot CNG, CO2 izmešu daudzums ir līdz 30% mazāks nekā dīzeļdegvielai vai benzīnam, savukārt citu kaitīgo izmešu apjoms - līdz pat 90% zemāks. Tādēļ viens no Koncerna pašreizējiem mērķiem ir aktīvi veicināt CNG infrastruktūras attīstību Latvijā, nodrošinot tehnisko atbalstu un citas kompetences uzņēmumiem, kuri investē CNG uzpildes staciju izveidē.

Energo pārvaldības sistēmas ietvaros Koncerns īstenoja 41 energoefektivitātes energouzdevumu 2022. gadā, kuru plānotais enerģijas ietaupījums var sastādīt 1140 MWh/gadā. Šādas aktivitātes ļāva provizoriski samazināt plānoto kopējo energopatēriņu par 11.7%.

Energo pārvaldības sistēmas ietvaros 2023. gadā uzņēmums plāno realizēt 31 energoefektivitātes energouzdevumus, kuru plānotais enerģijas ietaupījums var sastādīt 1935 MWh/gadā.

NOTIKUMI PĒC PĀRSKATA PERIODA BEIGĀM

AS "Latvijas Gāze" 2023. gada 14. aprīlī paziņoja, ka ir parakstījusi galīgu vienošanos par AS "Gasco" pārdošanu Igaunijas uzņēmumam AS "Eesti Gaas". Darījuma pabeigšanai vēl nepieciešama valdības piekrišana nacionālās drošības aktīvu pārņemšanai un konkurences iestādes atļauja. Paredzams, ka darījums tiks noslēgts līdz 2023. gada beigām, izpildot darījuma slēgšanas nosacījumus. Minētās vienošanās parakstīšana neietekmē ne AS "Latvijas Gāze", ne AS "Gasco" finanšu rezultātus un Koncerna darbības turpināšanos.

Periodā pēc 2023. gada 31. marta, nav notikuši nekādi citi notikumi, kas ietekmētu Koncerna finanšu stāvokli vai finanšu rezultātus bilances datumā.

PAZIŅOJUMS PAR VALDES ATBILDĪBU

Akciju sabiedrības "Latvijas Gāze" Valde ir atbildīga par šo Latvijas Gāzes koncerna konsolidēto un akciju sabiedrības "Latvijas Gāze" nerevidēto starpperiodu saīsināto finanšu pārskatu par 3 mēnešu periodu, kas beidzas 2023. gada 31. martā (turpmāk - Finanšu pārskati), kas sastāv no Sabiedrības un tās meitas sabiedrības (turpmāk – Koncerna) un Sabiedrības finanšu pārskatiem, sagatavošanu.

Finanšu pārskati par 3 mēnešu periodu, kas beidzas 2023. gada 31. martā, ir sagatavoti atbilstoši Eiropas Savienībā apstiprināto 34.Starptautisko grāmatvedības standartu "Starpperiodu finanšu pārskatu sniegšana" prasībām.

Pamatojoties uz kapitālsabiedrības Valdes rīcībā esošo informāciju, Finanšu pārskati ir sagatavoti saskaņā ar spēkā esošo normatīvo aktu prasībām un sniedz patiesu un skaidru priekšstatu par Koncerna un kapitālsabiedrības aktīviem, saistībām, finansiālo stāvokli, peļņu vai zaudējumiem un naudas plūsmām. Vadības ziņojums ietver skaidru pārskatu par kapitālsabiedrības un konsolidācijas grupas komercdarbības attīstību un darbības rezultātiem, kā arī konsolidācijas grupas galvenos riskus un neskaidros apstākļus, ar kuriem tā saskaras.

Finanšu pārskatus 2023. gada 25.maijā apstiprināja AS "Latvijas Gāze" Valde, un tos Valdes vārdā paraksta:

Aigars Kalvītis
Valdes priekšsēdētājs

Elita Dreimane
Valdes locekle

Egīls Lapsalis
Valdes loceklis

FINANŠU PĀRSKATI

Sagatavoti atbilstoši Eiropas Savienībā apstiprināto 34.Starpautisko grāmatvedības standartu "Starpperiodu finanšu pārskatu sniegšana" prasībām.

KORPORATĪVĀ INFORMĀCIJA

Uzņēmums	Latvijas Gāze, akciju sabiedrība
LEI kods	097900BGMO0000055872
Reģistrācijas numurs, datums un vieta	Vienotais reģistrācijas numurs 40003000642 Rīga, Latvija, 1991. gada 25. marts, pārreģistrēta Uzņēmumu reģistrā 2004. gada 20. decembrī
Adrese	A.Briāna 6, Rīga, Latvija, LV – 1001
Lielākie akcionāri	PAS Gazprom (34.0%) Marguerite Gas II.S.a.r.l. (28.97%) Uniper Ruhrgas International GmbH (18.26%) ITERA Latvija SIA (16.0%)
Finanšu periods	2023. gada 1. janvāris - 2023. gada 31. marts

PEĻNAS VAI ZAUDĒJUMU APRĒĶINS

	Pielikums	Koncerns	Koncerns (pārklasificēts)	Sabiedrība	Sabiedrība
		01.01- 31.03.2023	01.01- 31.03.2022	01.01- 31.03.2023	01.01- 31.03.2022
		EUR'000	EUR'000	EUR'000	EUR'000
Ieņēmumi no līgumiem ar klientiem	2	82 581	302 911	85 750	307 168
Pārējie ieņēmumi	3	363	244	363	244
Materiālu izmaksas	4	(76 274)	(216 595)	(76 196)	(216 499)
Personāla izmaksas	5	(1 384)	(1 359)	(1 384)	(1 360)
Nolietojums, amortizācija un pamatlīdzekļu, nemateriālo aktīvu un tiesību lietot aktīvus vērtības samazinājums		(285)	(329)	(302)	(346)
Atvasināto finanšu instrumentu neto patiesās vērtības zaudējumi	6	-	(10 982)	-	(10 982)
Pārējās saimnieciskās darbības izmaksas	7	(1 213)	(4 035)	(1 264)	(4 064)
Bruto peļņa		3 788	69 855	6 967	74 161
Finanšu ieņēmumi		45	-	45	-
Finanšu izdevumi		(1)	(177)	(1)	(177)
Peļņa pirms nodokļiem		3 832	69 678	7 011	73 984
Pārskata perioda peļņa no turpināmām darbībām		3 832	69 678	7 011	73 984
Peļņa vai zaudējumi no pārtraucamām darbībām	8	8 206	7 796	-	-
Pārskata perioda peļņa		12 038	77 474	7 011	73 984

APVIENOTO IENĀKUMU PĀRSKATS

	Pielikums	Koncerns	Koncerns (pārklasificēts)	Sabiedrība	Sabiedrība
		01.01- 31.03.2023	01.01- 31.03.2022	01.01- 31.03.2023	01.01- 31.03.2022
		EUR'000	EUR'000	EUR'000	EUR'000
Pārskata perioda peļņa		12 038	77 474	7 011	73 984
Pārējie apvienotie ienākumi – posteņi, kas turpmākos periodos netiks pārnesti uz peļņas vai zaudējumu aprēķinu					
Kopā pārējie apvienotie ieņēmumi		-	-	-	-
Pavisam pārskata perioda apvienotie ienākumi		12 038	77 474	7 011	73 984

Aigars Kalvītis
Valdes priekšsēdētājs

Elita Dreimane
Valdes locekle

Egīls Lapsalis
Valdes loceklis

Laima Dudiča
Galvenā grāmatvede,
Grāmatvedības un
pārskatu daļas
vadītāja

BILANCE

	Pielikums	Koncerns 31.03.2023	Koncerns 31.12.2022	Sabiedrība 31.03.2023	Sabiedrība 31.12.2022
		EUR'000	EUR'000	EUR'000	EUR'000
AKTĪVS					
Ilgtermiņa ieguldījumi					
Nemateriālie aktīvi	9	4 168	4 333	4 168	4 333
Pamatlīdzekļi	10	2 321	2 371	2 321	2 371
Tiesības lietot aktīvus		-	-	102	119
Pārējie debitori		40	25	40	25
Ilgtermiņa ieguldījumi kopā:		6 529	6 729	6 631	6 848
Apgrozāmie līdzekļi					
Krājumi	11	76 113	120 509	76 113	120 509
Avansa maksājumi par krājumiem		9 875	63	9 875	63
Debitori	12	37 292	76 870	38 260	81 951
Pārējie finanšu aktīvi amortizētajā iegādes vērtībā		3 575	5 850	3 575	5 850
Pārējie apgrozāmie līdzekļi pārdošanai turētie ieguldījumi	8	166 891	170 225	122 000	122 000
Nauda un tās ekvivalenti		115 052	41 237	115 052	41 237
Apgrozāmie līdzekļi kopā:		409 213	415 308	365 290	372 164
AKTĪVU KOPSUMMA		415 742	422 037	371 921	379 012

Aigars Kalvītis
Valdes priekšsēdētājs

Elīta Dreimane
Valdes locekle

Egīls Lapsalis
Valdes loceklis

Laima Dudiča
Galvenā grāmatvede,
Grāmatvedības un
pārskatu daļas
vadītāja

BILANCE (TURPINĀJUMS)

	Pielikums	Koncerns 31.03.2023	Koncerns 31.12.2022	Sabiedrība 31.03.2023	Sabiedrība 31.12.2022
		EUR'000	EUR'000	EUR'000	EUR'000
PAŠU KAPITĀLS UN SAISTĪBAS					
Pašu kapitāls					
Akciju kapitāls	13	55 860	55 860	55 860	55 860
Akciju emisijas uzcenojums		20 376	20 376	20 376	20 376
Rezerves		(20)	(20)	(20)	(20)
Nesadalītā peļņa		242 914	235 903	242 914	235 903
Pašu kapitāls kopā:		319 130	312 119	319 130	312 119
Saistības					
Ilgtermiņa saistības					
Nomas saistības		-	-	34	51
Uzkrājumi pēcnodarbinātības pabalstu saistībām		39	39	39	39
Ilgtermiņa saistības kopā:		39	39	73	90
Īstermiņa saistības					
Parādi piegādātājiem un darbuņēmējiem	14	33 327	33 419	37 105	37 327
Nomas saistības		21	21	89	89
Pārējās saistības	15	13 124	26 987	13 124	26 987
Neizmaksātās ārkārtas dividendes		2 400	2 400	2 400	2 400
Saistības, kas tieši saistītas ar pārdošanai turētiem ieguldījumiem	8	47 701	47 052	-	-
Īstermiņa saistības kopā:		96 573	109 879	52 718	66 803
Saistības kopā:		96 612	109 918	52 791	66 893
PAŠU KAPITĀLA UN SAISTĪBU KOPSUMMA		415 742	422 037	371 921	379 012

Aigars Kalvītis
Valdes priekšsēdētājs

Elita Dreimane
Valdes locekle

Egīls Lapsalis
Valdes loceklis

Laima Dudiča
Galvenā grāmatvede,
Grāmatvedības un
pārskatu daļas
vadītāja

KONCERNA PĀRSKATS PAR IZMAIŅĀM PAŠU KAPITĀLĀ

	Akciju kapitāls	Akciju emisijas uzcenojums	Rezerves	Nesadalītā peļņa	Kopā
	EUR'000	EUR'000	EUR'000	EUR'000	EUR'000
2021. gada 31. decembrī	55 860	20 376	182 940	110 126	369 302
Ārkārtas dividendes	-	-	-	(15 000)	(15 000)
Darījumi ar akcionāriem kopā	-	-	-	(15 000)	(15 000)
Apvienotie ienākumi					
Pārskata gada peļņa	-	-	-	39 073	39 073
Citi apvienoti ienākumi	-	-	4	-	4
Apvienotie ienākumi kopā:	-	-	4	39 073	39 077
Pārdošanai turēto ieguldījumu vērtības samazinājums	-	-	(81 095)	-	(81 095)
Rezervju un pārdošanai turētu ieguldījumu reklasifikācija	-	-	(101 869)	101 704	(165)
2022. gada 31. decembrī	55 860	20 376	(20)	235 903	312 119
Apvienotie ienākumi					
Pārskata gada peļņa	-	-	-	12 038	12 038
Pārtraucamo darbību korekcija	-	-	-	(5 027)	(5 027)
2023. gada 31. martā	55 860	20 376	(20)	242 914	319 130

Aigars Kalvītis
Valdes priekšsēdētājs

Elita Dreimane
Valdes locekle

Egīls Lapsalis
Valdes loceklis

Laima Dudiča
Galvenā grāmatvede,
Grāmatvedības un
pārskatu daļas
vadītāja

SABIEDRĪBAS PĀRSKATS PAR IZMAIŅĀM PAŠU KAPITĀLĀ

	Akciju kapitāls	Akciju emisijas uzcenojums	Rezerves	Nesadalītā peļņa	Kopā
	EUR'000	EUR'000	EUR'000	EUR'000	EUR'000
2021. gada 31. decembrī	55 860	20 376	204 521	5 534	286 291
Darījumi ar akcionāriem					
Ārkārtas dividendes	-	-	-	(15 000)	(15 000)
Darījumi ar akcionāriem	-	-	-	(15 000)	(15 000)
Citi apvienotie ienākumi					
Pārskata gada peļņa	-	-	-	40 824	40 824
Citi apvienotie ienākumi	-	-	4	-	4
Apvienotie ienākumi kopā:	-	-	4	40 824	40 828
Reorganizācijas rezervju pārklasifikācija	-	-	(204 545)	204 545	-
2022. gada 31. decembrī	55 860	20 376	(20)	235 903	312 119
Citi apvienotie ienākumi					
Pārskata gada peļņa	-	-	-	7 011	7 011
2023. gada 31. martā	55 860	20 376	(20)	242 914	319 130

Aigars Kalvītis
Valdes priekšsēdētājs

Elīta Dreimane
Valdes locekle

Egīls Lapsalis
Valdes loceklis

Laima Dudiča
Galvenā grāmatvede,
Grāmatvedības un
pārskatu daļas
vadītāja

NAUDAS PLŪSMAS PĀRSKATS

	Pielikums	Koncerns	Koncerns (pārklasificēts)	Sabiedrība	Sabiedrība
		01.01.- 31.03.2023	01.01.- 31.03.2022	01.01.- 31.03.2023	01.01.- 31.03.2022
		EUR'000	EUR'000	EUR'000	EUR'000
Naudas plūsma no saimnieciskās darbības					
Peļņa pirms nodokļiem no turpināmām darbībām		3 832	69 678	7 011	73 984
Peļņa pirms nodokļiem no pārtraucamām darbībām	8	8 206	7 796	-	-
Konsolidācijas korekcija	8	3 179	4 306	-	-
Peļņa pirms nodokļiem		12 038	77 474	7 011	73 984
<i>Korekcijas:</i>					
- pamatlīdzekļu un tiesību lietot aktīvus nolietojums	10	81	94	81	94
- nemateriālo aktīvu amortizācija	9	221	252	221	252
- procentu izdevumi		-	121	-	121
<i>Izmaiņas saimnieciskās darbības aktīvos un saistībās:</i>					
- debitoros		46 124	119 674	46 124	119 674
- krājumos		44 396	8 919	44 396	8 919
- avansa maksājumos par krājumiem		(9 812)	28 236	(9 812)	28 236
- kreditoros		(14 085)	(188 053)	(14 085)	(188 053)
<i>Neto naudas plūsma no pārtraucamo darbību saimnieciskās darbības</i>		4 771	6 313	-	-
Neto naudas plūsma no saimnieciskās darbības no turpināmām darbībām		73 936	43 227	73 936	43 227
Naudas plūsma no ieguldījumu darbības					
Pamatlīdzekļu iegāde	10	(61)	(19)	(61)	(19)
Nemateriālo aktīvu iegāde	9	(56)	(171)	(56)	(171)
Pamatlīdzekļu pārdošanas rezultātā gūtie ienākumi		47	1	47	1
<i>Neto naudas plūsma no pārtraucamo darbību ieguldījumu darbības</i>		(1 170)	(2 596)	-	-
Neto naudas plūsma no ieguldījumu darbības no turpināmām darbībām		(70)	(189)	(70)	(189)
Naudas plūsma no finanšu darbības					
Saņemtais overdrafts/aizņēmumi		-	(38 994)	-	(38 994)
Samaksātās nomas		(51)	(17)	(51)	(17)
Samaksātie procenti		-	(121)	-	(121)
<i>Neto naudas plūsma no pārtraucamo darbību finanšu darbības</i>		389	(1 212)	-	-
Neto naudas plūsma no finanšu darbības no turpināmām darbībām		(51)	(39 132)	(51)	(39 132)
Neto naudas plūsma no turpināmās darbības		73 815	3 906	73 815	3 906
Neto naudas plūsma no pārtraucamās darbības		3 990	2 505	-	-
Nauda un tās ekvivalenti pārskata perioda sākumā no turpināmām darbībām		41 237	1 087	41 237	1 087
Nauda un tās ekvivalenti pārskata perioda sākumā no pārtraucamās darbības		11 678	9 875	-	-

Nauda un tās ekvivalenti pārskata perioda beigās no pārtaucamās darbības	15 668	12 380	-	-
Nauda un tās ekvivalenti pārskata perioda beigās no turpināmām darbībām	115 052	4 993	115 052	4 993

Aigars Kalvītis
Valdes priekšsēdētājs

Elīta Dreimane
Valdes locekle

Egīls Lapsalis
Valdes loceklis

Laima Dudiča
Galvenā grāmatvede,
Grāmatvedības un
pārskatu daļas
vadītāja

PIELIKUMI

1. Informācija par Koncerna darbības segmentiem

Latvijas Gāze koncernā ietilpst divi segmenti dabasgāzes tirdzniecība un dabasgāzes sadales pakalpojumi. Dabasgāzes sadales pakalpojumu segments 2022. gadā ir uzrādīts kā pārtraucamā darbība, bet dabasgāzes pārdošanas un tirdzniecības segments kā turpināmā darbība.

Dabasgāzes pārdošanas un tirdzniecības segmenta ietvaros tiek sniegti dabasgāzes iepirkšanas, tirdzniecības un pārdošanas pakalpojumi aptverot dabasgāzes vairumtirdzniecību un pārdošanu rūpnieciskajiem un komerciālajiem klientiem, kā arī māsaimniecībām. Šo uzņēmējdarbību veic Sabiedrība.

Sadales segmenta ietvaros tiek sniegti dabasgāzes sadales pakalpojumi Latvijā. AS "Gasol" ir piešķirta ekskluzīva licence dabasgāzes sadales pakalpojumu sniegšanai Latvijas teritorijā. AS "Gasol" ir īpašnieks un operators visiem sadales aktīviem.

Darbības segmentos iekļautā informācija atbilst datiem, ko Sabiedrības Valde izmanto par dabasgāzes pārdošanas un tirdzniecības segmentu un AS "Gasol" Valde izmanto par dabasgāzes sadales pakalpojumu segmentu, pieņemot lēmumus un piešķirot resursus. Ņemot vērā Enerģētikas likumā noteiktās prasības, segmenti tiek pārvaldīti atsevišķi, atbilstoši Enerģētikas likumā noteiktajām neatkarības prasībām.

Katra uzņēmuma Valde novērtē attiecīgā segmenta sniegumu balstoties uz EBITDA (koriģētā peļņa pirms procentu izdevumiem, nodokļiem, nolietojuma un amortizācijas), kā arī uzrauga peļņu pirms nodokļiem. Tā kā segmenti ir nodalīti atsevišķās juridiskās vienībās, tad atbilstoši SFPS noteiktajam, savstarpējie darījumi starp segmentiem tiek izslēgti.

Konsolidētais	Gāzes tirdzniecība 3 mēneši 2023	Gāzes sadale 3 mēneši 2023 (pārtraucamā darbība)	Koncerns 3 mēneši 2023 (pārklasificēts)
	EUR'000	EUR'000	EUR'000
Kopā segmentu EBITDA	4 073	11 129	15 202
Nolietojums un amortizācija	(285)	(2 918)	(3 203)
Finanšu ieņēmumi	45	1	46
Finanšu izdevumi	(1)	(6)	(7)
Pārklasificēts uz pārtraucamo darbību	-	(8 206)	(8 206)
Peļņa/(zaudējumi) pirms nodokļiem	3 832	-	3 832

Konsolidētais	Gāzes tirdzniecība	Gāzes sadale	Koncerns
	3 mēneši 2022	3 mēneši 2022 (pārtraucāmā darbība)	3 mēneši 2022 (pārklasificēts)
	EUR'000	EUR'000	EUR'000
Kopā segmentu EBITDA	70 184	10 917	81 101
Nolietojums un amortizācija	(329)	(3 115)	(3 444)
Finanšu izdevumi	(177)	(6)	(183)
Pārklasificēts uz pārtraucamo darbību	-	(7 796)	(7 796)
Peļņa/(zaudējumi) pirms nodokļiem	69 678	-	69 678

2. Ieņēmumi

Konsolidētais	Gāzes tirdzniecība	Gāzes sadale	Koncerns
	3M 2023	3M 2023 (pārtraucāmā darbība)	3M 2023
	EUR'000	EUR'000	EUR'000
Ārējo klientu ieņēmumi	85 750	18 309	104 059
- Latvijā	81 078	18 309	99 387
- Ārpus Latvijas	4 672	-	4 672
Kopā segmentu ieņēmumi	85 750	18 309	104 059
Starpsegmentu ieņēmumi	(3 169)	-	(3 169)
Pārklasificēts uz pārtraucamo darbību	-	(18 309)	(18 309)
Konsolidācijas ieņēmumi kopā	82 581	-	82 581

Konsolidētais	Gāzes tirdzniecība	Gāzes sadale	Koncerns
	3M 2022	3M 2022 (pārtraucāmā darbība)	3M 2022
	EUR'000	EUR'000	EUR'000
Ārējo klientu ieņēmumi	307 168	17 839	325 007
- Latvijā	204 804	17 839	222 643
- Ārpus Latvijas	102 364	-	102 364
Kopā segmentu ieņēmumi	307 168	17 839	325 007
Starpsegmentu ieņēmumi	(4 257)	-	(4 257)
Pārklasificēts uz pārtraucamo darbību	-	(17 839)	(17 839)
Konsolidācijas ieņēmumi kopā	302 911	-	302 911

3. Pārējie ieņēmumi

	Koncerns 3 mēneši 2023	Koncerns pārklasificēts 3 mēneši 2022	Sabiedrība 3 mēneši 2023	Sabiedrība 3 mēneši 2022
	EUR'000	EUR'000	EUR'000	EUR'000
Soda naudas	283	184	283	184
Citi ieņēmumi	80	60	80	60
	363	244	363	244

4. Materiālu izmaksas

	Koncerns 3 mēneši 2023	Koncerns pārklasificēts 3 mēneši 2022	Sabiedrība 3 mēneši 2023	Sabiedrība 3 mēneši 2022
	EUR'000	EUR'000	EUR'000	EUR'000
Pārdotās dabasgāzes iegādes izmaksas	76 260	216 583	76 182	216 487
Materiālu, rezerves daļu un degvielas izmaksas	14	12	14	12
	76 274	216 595	76 196	216 499

5. Personāla izmaksas

	Koncerns 3 mēneši 2023	Koncerns pārklasificēts 3 mēneši 2022	Sabiedrība 3 mēneši 2023	Sabiedrība 3 mēneši 2022
	EUR'000	EUR'000	EUR'000	EUR'000
Darba alga	999	900	999	900
Valsts sociālās apdrošināšanas obligātās iemaksas	249	245	249	246
Dzīvības, veselības un pensiju apdrošināšana	50	47	50	47
Pārējās personāla izmaksas	86	167	86	167
	1 384	1 359	1 384	1 360

6. Atvasinātie finanšu instrumenti

	Koncerns 3 mēneši 2023	Koncerns 3 mēneši 2022	Sabiedrība 3 mēneši 2023	Sabiedrība 3 mēneši 2022
	EUR'000	EUR'000	EUR'000	EUR'000
Atvasināto finanšu instrumentu neto patiesās vērtības zaudējumi	-	(10 982)	-	(10 982)
	-	(10 982)	-	(10 982)

7. Pārējās saimnieciskās darbības izmaksas

	Koncerns 3 mēneši 2023	Koncerns pārklasificēts 3 mēneši 2022	Sabiedrība 3 mēneši 2023	Sabiedrība 3 mēneši 2022
	EUR'000	EUR'000	EUR'000	EUR'000
Pārdošanas un reklāmas izmaksas	328	182	328	182
Telpu un teritorijas izmaksas (noma, elektrība, apsardze un citi pakalpojumi)	46	32	69	50
Ziedojumi, finansiālais atbalsts	8	4	8	4
Biroja un citas administratīvās izmaksas	270	172	298	183
Nodokļi un nodevas	218	64	218	64
IT sistēmu uzturēšanas, sakaru un transporta izmaksas	276	219	276	219
Citas izmaksas	67	3 362	67	3 362
	1 213	4 035	1 264	4 064

Citas izmaksas	Koncerns 3 mēneši 2023	Koncerns pārklasificēts 3 mēneši 2022	Sabiedrība 3 mēneši 2023	Sabiedrība 3 mēneši 2022
	EUR'000	EUR'000	EUR'000	EUR'000
Uzkrājumi šaubīgajiem debitoriem	50	3 289	50	3 289
Pārējās izmaksas	17	73	17	73
	67	3 362	67	3 362

8. Pārtraucamās darbības

2022.gadā Sabiedrības akcionāru lēmuma par reorganizāciju rezultātā tika pieņemts lēmums pārdot Sabiedrības 100% ieguldījumu AS "Gasol". Attiecīgi, ar 2022.gada 31.decembri ieguldījums Sabiedrības atsevišķajos finanšu pārskatos un Koncerna konsolidētajos pārskatos ir klasificēts kā "Pārdošanai turētie ieguldījumi", un tas tiek uzskaitīts saskaņā ar 5. Starptautiskais Finanšu Pārskatu Standartu (Turpmāk -5.SFPS).

Saskaņā ar 5.SFPS ieguldījums AS "Gasol" tiek uzskaitīts sekojoši:

- Sabiedrības līdzdalība AS "Gaso" kā individuāls aktīvs Sabiedrības atsevišķajos finanšu pārskatos – "Pārdošanai turētie ieguldījumi";
- AS "Gaso" aktīvus un saistības kā atsavināšanas grupu konsolidētajos finanšu pārskatos jeb "Pārdošanai turētie ieguldījumi" un "Saistības, kas tieši saistītas ar pārdošanai turētiem ieguldījumiem".
- Ieguldījumi ir novērtēti pēc zemākās no - to uzskaites vērtības vai patiesās vērtības, kas samazināta par pārdošanas izmaksām

AS "Gaso" pārstāv atsevišķu nozīmīgu Koncerna darbības segmentu – dabasgāzes sadali. Konsolidētajos pārskatos sadales segmenta darbība ir klasificēta kā pārtraucamā darbība, attiecīgi pārklasificēti arī salīdzināmie rādītāji peļņas vai zaudējumu aprēķinā un naudas plūsmas pārskatā.

	AS "Gaso" 3 mēneši 2023	AS "Gaso" 3 mēneši 2022
Peļņa vai zaudējumi no pārtraucamām darbībām	EUR'000	EUR'000
Ieņēmumi no līgumiem ar klientiem	18 309	17 839
Pārējie ieņēmumi	352	365
Materiālu izmaksas	(3 487)	(4 309)
Personāla izmaksas	(5 826)	(5 745)
Nolietojums, amortizācija un pamatlīdzekļu, nemateriālo aktīvu un tiesību lietot aktīvus vērtības samazinājums	(2 919)	(3 116)
Pārējās saimnieciskās darbības izmaksas	(1 397)	(1 538)
Saimnieciskās darbības peļņa/ (zaudējumi)	5 032	3 496
Finanšu ieņēmumi	1	-
Finanšu izdevumi	(6)	(6)
Peļņa/(zaudējumi) pirms nodokļiem	5 027	3 490
Konsolidācijas korekcijas	3 179	4 306
Konsolidētie ieņēmumi no pārtraucamās darbības	8 206	7 796
Peļņa vai zaudējumi no pārtraucamās darbības	8 206	7 796

Pārtraucamās darbības bilances posteņu pārklasifikācija

Pārtraucamā darbība 3 mēneši 2023	Pārtraucamie aktīvi un saistības EUR'000	Konsolidācijā izslēgtie darījumi EUR'000	Koncerns EUR'000
Pārtraucamās darbības aktīvi, t.sk.:	329 278	(3 776)	325 502
- Ilgtermiņa ieguldījumi*	302 590	-	302 590
- Apgrozāmie līdzekļi	26 688	(3 776)	22 912
Pašu kapitālā atzītais pārdošanai turēto ieguldījumu vērtības samazinājums	(158 611)	-	(158 611)
Pārdošanai turētie ieguldījumi	170 668	(3 777)	166 891
Saistības, kas tieši saistītas ar pārdošanā turētiem ieguldījumiem	(48 668)	967	(47 701)
- Ilgtermiņa saistības**	(35 452)	-	(35 452)
- Īstermiņa saistības	(13 216)	967	(12 249)
Neto vērtība Pārdošanai turētiem ieguldījumiem	122 000	(2 810)	119 190

9. Nemateriālie aktīvi

	Koncerns 3 mēneši 2023 EUR'000	Koncerns 2022 EUR'000	Sabiedrība 3 mēneši 2023 EUR'000	Sabiedrība 2022 EUR'000
Sākotnējā vērtība				
Perioda sākumā	27 943	26 471	7 656	7 235
Iegādāti	239	1 472	56	421
Norakstīti	-	-	-	-
Perioda beigās	28 182	27 943	7 712	7 656
Amortizācija				
Perioda sākumā	19 376	16 832	3 323	2 309
Amortizācija pārskata gadā	449	2 544	221	1 014
Perioda beigās	19 825	19 376	3 544	3 323
Pārklasificēts uz pārtraucamo darbību	(4 189)	(4 234)	-	-
Atlikusī vērtība uz perioda beigām	4 168	4 333	4 168	4 333

10. Pamatlīdzekļi

Koncerns	Zeme, ēkas, būves	Tehnoloģiskās iekārtas un ierīces	Pārējie pamatlīdzekļi	Nepabeigto celtniecības objektu izmaksas	Kopā
	EUR'000	EUR'000	EUR'000	EUR'000	EUR'000
Sākotnējā vai pārvērtētā vērtība					
31.12.2022	1 811	-	1 755	140	3 706
legādāts	655	40	202	989	1 886
Norakstīts	(154)	(93)	(192)	(883)	(1 322)
Pārklasificēts uz pārtraucamo darbību	(501)	53	19	(153)	(582)
31.03.2023	1 811	-	1 784	93	3 688
Nolietojums					
31.12.2022	234	-	1 101	-	1 335
Aprēķināts	2 041	401	311	-	2 753
Norakstīts	(104)	(92)	(185)	-	(381)
Pārklasificēts uz pārtraucamo darbību	(1 919)	(309)	(112)	-	(2 340)
31.03.2023	252	-	1 115	-	1 367
Atlikusī bilances vērtība					
31.03.2023	1 559	-	669	93	2 321
Atlikusī bilances vērtība					
31.12.2022	1 577	-	654	140	2 371

Koncerns	Zeme, ēkas, būves	Tehnoloģiskās iekārtas un ierīces	Pārējie pamatlīdzekļi	Nepabeigto celtniecības objektu izmaksas	Kopā
	EUR'000	EUR'000	EUR'000	EUR'000	EUR'000
Sākotnējā vai pārvērtētā vērtība					
31.12.2021	658 876	41 759	18 069	1 894	720 598
legādāts	4 278	643	895	799	6 615
Norakstīts	(1 210)	(816)	(958)	-	(2 984)
Pārklasificēts uz pārtraucamo darbību	(660 133)	(41 586)	(16 251)	(2 553)	(720 523)
31.12.2022	1 811	-	1 755	140	3 706
Nolietojums					
31.12.2021	372 352	27 121	13 679	-	413 152
Aprēķināts	8 133	1 692	1 273	-	11 098
Norakstīts	(800)	(795)	(898)	-	(2 493)
Pārklasificēts uz pārtraucamo darbību	(379 451)	(28 018)	(12 953)	-	(420 422)
31.12.2022	234	-	1 101	-	1 335
Atlikusī bilances vērtība					
31.12.2022	1 577	-	654	140	2 371
Atlikusī bilances vērtība					
31.12.2021	286 524	14 638	4 390	1 894	307 446

Sabiedrība	Zeme, ēkas, būves	Tehnoloģiskās iekārtas un ierīces	Pārējie pamatlīdzekļi	Nepabeigto celtniecības objektu izmaksas	Kopā
	EUR'000	EUR'000	EUR'000	EUR'000	EUR'000
Sākotnējā vai pārvērtētā vērtība					
31.12.2022	1 811	-	1 755	140	3 706
legādāts	-	-	61	-	61
Norakstīts	-	-	(32)	(47)	(79)
31.03.2023	1 811	-	1 784	93	3 688
Nolietojums					
31.12.2022	234	-	1 101	-	1 335
Aprēķināts	18	-	46	-	64
Norakstīts	-	-	(32)	-	(32)
31.03.2023	252	-	1 115	-	1 367
Atlikusī bilances vērtība					
31.03.2023	1 559	-	669	93	2 321
Atlikusī bilances vērtība					
31.12.2022	1 577	-	654	140	2 371

Sabiedrība	Zeme, ēkas, būves	Tehnoloģiskās iekārtas un ierīces	Pārējie pamatlīdzekļi	Nepabeigto celtniecības objektu izmaksas	Kopā
	EUR'000	EUR'000	EUR'000	EUR'000	EUR'000
Sākotnējā vai pārvērtētā vērtība					
31.12.2021	1 811	-	1 760	-	3 571
legādāts	-	-	262	140	402
Norakstīts	-	-	(267)	-	(267)
31.12.2022	1 811	-	1 755	140	3 706
Nolietojums					
31.12.2021	162	-	1 105	-	1 267
Aprēķināts	72	-	206	-	278
Norakstīts	-	-	(210)	-	(210)
31.12.2022	234	-	1 101	-	1 335
Atlikusī bilances vērtība					
31.12.2022	1 577	-	654	140	2 371
Atlikusī bilances vērtība					
31.12.2021	1 649	-	655	-	2 304

11. Krājumi

	Koncerns 31.03.2023	Koncerns 31.12.2022	Sabiedrība 31.03.2023	Sabiedrība 31.12.2022
	EUR'000	EUR'000	EUR'000	EUR'000
Dabasgāze un degviela	76 113	120 509	76 113	120 509
	76 113	120 509	76 113	120 509

12. Debitori

Debitori	Koncerns 31.03.2023	Koncerns 31.12.2022	Sabiedrība 31.03.2023	Sabiedrība 31.12.2022
	EUR'000	EUR'000	EUR'000	EUR'000
Ilgtermiņa debitori (nominālvērtība)	40	25	40	25
	40	25	40	25
Īstermiņa debitori (nominālvērtība)	45 822	85 356	46 789	90 437
Uzkrājumi īstermiņa debitoru parādu vērtības samazinājumam	(8 530)	(8 486)	(8 529)	(8 486)
	37 292	76 870	38 260	81 951

13. Akcijas un akcionāri

	31.03.2023 % no kopējā akciju kapitāla	31.03.2023 Akciju skaits	31.12.2022 % no kopējā akciju kapitāla	31.12.2022 Akciju skaits
Akciju kapitāls				
Vārda (slēgto akciju emisiju) akcijas	36.52	14 571 480	36.52	14 571 480
Uzrādītāja (publisko akciju emisiju) akcijas	63.48	25 328 520	63.48	25 328 520
	100.00	39 900 000	100.00	39 900 000
Akcionāri				
Uniper Ruhrgas International GmbH (ietverot vārda (slēgto akciju emisiju) akcijas 7 285 740)	18.26	7 285 740	18.26	7 285 740
Marguerite Gas II S. à r.l. (publisko akciju emisiju akcijas 11 560 645)	28.97	11 560 645	28.97	11 560 645
Itera Latvija SIA (publisko akciju emisiju akcijas 6 384 001)	16.00	6 384 001	16.00	6 384 001
PAS "Gazprom" (ietverot vārda (slēgto akciju emisiju) akcijas 7 285 740)	34.00	13 566 701	34.00	13 566 701
Uzrādītāja (publisko akciju emisiju) akcijas 6 260 961	2.77	1 102 913	2.77	1 102 913
	100.00	39 900 000	100.00	39 900 000

Reģistrētais, parakstītais un apmaksātais pamatkapitāls 2022. gada 31. decembrī un 2023. gada 31. martā sastāvēja no 39 900 000 akcijām, ar vienas akcijas nominālvērtību 1.40 EUR. Sabiedrības akcijas dod to īpašniekiem vienādas tiesības uz dividendes un likvidācijas kvotas saņemšanu, kā arī balsstiesībām akcionāru sapulcē. 14 571 480 (četrpadsmit miljoni pieci simti septiņdesmit viens tūkstošis četri simti astoņdesmit) Sabiedrības akcijas ir vārda akcijas. 25 328 520 (divdesmit pieci miljoni trīs simti divdesmit astoņi tūkstoši pieci simti divdesmit) Sabiedrības akcijas ir uzrādītāja akcijas, kas atrodas publiskā apgrozībā. Visas Sabiedrības akcijas ir dematerializētas akcijas.

14. Parādi piegādātjiem un darbuņēmējiem

	Koncerns 31.03.2023	Koncerns 31.12.2022	Sabiedrība 31.03.2023	Sabiedrība 31.12.2022
	EUR'000	EUR'000	EUR'000	EUR'000
Parādi saistītiem uzņēmumiem	-	-	3 778	3 908
Parādi trešajām pusēm	33 327	33 419	33 327	33 419
	33 327	33 419	37 105	37 327

15. Pārējās saistības

	Koncerns 31.03.2023	Koncerns 31.12.2022	Sabiedrība 31.03.2023	Sabiedrība 31.12.2022
	EUR'000	EUR'000	EUR'000	EUR'000
Saņemtās priekšapmaksas	6 018	11 784	6 018	11 784
Pievienotās vērtības nodoklis	4 427	12 345	4 427	12 345
Uzkrātās izmaksas	1 597	1 609	1 597	1 609
Akcīzes nodoklis	327	457	327	457
Uzkrātās neizmantoto atvaļinājumu izmaksas	359	359	359	359
Darbinieku atalgojums	196	158	196	158
Valsts sociālās apdrošināšanas obligātās iemaksas	122	139	122	139
Iedzīvotāju ienākuma nodoklis	65	111	65	111
Pārējās īstermiņa saistības	13	25	13	25
	13 124	26 987	13 124	26 987

16. Finanšu risku pārvaldība

Patiesās vērtības apsvērumi

Finanšu aktīvi un saistības	Līme- nis	Koncerns	Koncerns	Sabiedrība	Sabiedrība
		31.03.2023	31.12.2022	31.03.2023	31.12.2022
		EUR'000	EUR'000	EUR'000	EUR'000
Pircēju un pasūtītāju parādi	3	37 292	76 870	38 260	81 951
Uzkrātie ieņēmumi	3	4	4	4	4
Rezervētie līdzekļi	2	3 572	5 846	3 572	5 846
Nauda un tās ekvivalenti	2	115 052	41 237	115 052	41 237
Finanšu aktīvi		155 920	123 957	156 888	129 038
Nomas saistības	3	21	21	123	140
Uzkrātas izmaksas	3	1 598	1 609	1 598	1 609
Parādi piegādātājiem un darbuzņēmējiem	3	33 327	33 419	37 105	37 327
Pārdošanā turētie ieguldījumi	3	166 891	170 225	-	-
Saistības, kas tieši saistītas ar pārdošanai turētiem ieguldījumiem	3	47 701	47 052	-	-
Finanšu saistības		249 538	252 326	38 826	39 076

Aktīvajos tirgos tirgto finanšu instrumentu patiesā vērtība balstīta uz kotētajām tirgus cenām bilances datumā. Tirgus uzskatāms par aktīvu, ja kotētās cenas ir gatavas un regulāri pieejamas no biržas, tirgotāja, brokera, nozares grupas, izcenošanas pakalpojuma vai regulatīvās iestādes un regulāri tiek pieņemtas tirgus darījumos uz nesaistītu pušu darījumu nosacījumiem atbilstoša pamata.

Lai noteiktu finanšu aktīva patieso vērtību, izmanto vairākas metodes: kotētās cenas vai vērtēšanas tehniku, kas iekļauj novērojamus tirgus datus un vērtēšanas tehniku, kura ir balstīta uz iekšējiem modeļiem. Balstoties uz patiesās vērtības hierarhiju, atbilstoši SFPS noteiktajam, visas vērtēšanas tehnikas ir sadalītas 1. līmenī, 2. līmenī un 3. līmenī.

Finanšu aktīvu patiesās vērtības hierarhijas līmenim ir jābūt noteiktam kā zemākajam līmenim, ja to vērtības būtisko daļu sastāda zemāka līmeņa dati.

Finanšu aktīva klasificēšana patiesās vērtības hierarhijā notiek divos posmos:

1. Klasificēt datus, kuri izmantoti, lai noteiktu patiesās vērtības hierarhiju trijos līmeņos;
2. Klasificēt pašu finanšu aktīvu, balstoties uz izmantoto datu zemāko līmeni.

Kotētas tirgus cenas – 1. līmenis

Vērtēšanas tehnikā 1. līmenī tiek izmantotas aktīvā tirgū nekorģētas kotācijas cenas identiskiem aktīviem vai saistībām, kad kotācijas cenas ir viegli pieejamas un cena atspoguļo faktisko tirgus situāciju darījumiem godīgas konkurences apstākļos.

Vērtēšanas tehnika, kad tiek izmantoti tirgus dati – 2. līmenis

Vērtēšanas tehnikā 2. līmenī izmantotajos modeļos visi būtiskākie dati, tieši vai netieši, ir novērojami no aktīvu vai saistību puses. Modelī izmantotie tirgus dati, kas nav 1. līmenī iekļautās kotētās cenas, bet kas ir novērojami tieši (t.i., cena), vai netieši (t.i., tiek iegūti no cenas).

Attiecībā uz Koncerna turētiem atvasinātajiem finanšu aktīviem un saistībām izmantotā kotētā tirgus cena ir balstīta uz novērojamiem tirgus datiem, ieskaitot pašreizējās pirkšanas un pārdošanas cenas, ko novērtē tirdzniecības darījumu partneri, Argus Media group (Preču un Enerģijas cenu standartu aģentūra), Intercontinental Exchange.

Vērtēšanas tehnika, kad tiek izmantoti tirgus dati, kas nav balstīti uz novērojamiem tirgus datiem – 3. līmenis

Vērtēšanas tehnika, kad tiek izmantoti tirgus dati, kas nav balstīti uz novērojamiem tirgus datiem (nenovērojamie tirgus dati) ir klasificēta kā 3. līmenis. Par nenovērojamiem tirgus datiem tiek uzskatīti tādi dati, kas nav viegli pieejami aktīvā tirgū nelikvida tirgus vai finanšu aktīva sarežģītības dēļ. 3. līmeņa datus pārsvarā nosaka, balstoties uz līdzīga rakstura novērojamiem tirgus datiem, vēsturiskiem novērojumiem vai izmantojot analītiskas pieejas.

Ilgtermiņa aizņēmumu no kredītiestādēm patiesā vērtība tiek noteikta, diskontējot nākotnes naudas plūsmas, piemērojot tirgus procentu likmes. Tā kā procentu likmes, kuras tiek piemērotas aizņēmumiem no kredītiestādēm, pārsvarā ir mainīgas, aizņēmumi saņemti nesen un būtiski neatšķiras no tirgus procentu likmēm, ilgtermiņa saistību patiesā vērtība aptuveni atbilst uzskaites vērtībai.

Koncerna un Sabiedrības finanšu aktīvi ietilpst 3. līmenī, izņemot naudu un naudas ekvivalentus un atvasinātos finanšu instrumentus, kas atbilst 2. līmenim.

17. Galvenās grāmatvedības politikas

Starpperioda finanšu pārskatā ievērotas tās pašas grāmatvedības politikas un aprēķina metodes, kādas lietotas pēdējā gada finanšu pārskatā.

Aigars Kalvītis
Valdes priekšsēdētājs

Elīta Dreimane
Valdes locekle

Egīls Lapsalis
Valdes loceklis

Laima Dudiča
Galvenā grāmatvede,
Grāmatvedības un
pārskatu daļas
vadītāja