

Kvartalsrapport for Jobindex A/S for 2. kvartal 2021

- Nettoomsætningen blev fordoblet til 110 mio. kr. i 2. kvartal mod 52 mio. kr. i 2. kvartal 2020
- Driftsoverskud før renter og skat blev tredoblet til 40 mio. kr. mod 11 mio. kr. i 2. kvartal 2020
- EBITDA ekskl. aktier og husleje i Valby stiger til 51 mio. kr. mod 14 mio. kr. i 2. kvartal 2020
- Antallet af nyindrykkede jobannoncer blev halveret i marts 2020, men er steget kraftigt siden vaccinerne blev annonceret i november, og ligger nu på 125% til 160% af niveauet før krisen
- Jobmarkedet er ikke bare kommet tilbage, det ligger højere end før krisen og på det højeste niveau siden finanskrisen, og det ser mere og mere ud til at være et permanent højt niveau
- Jobindex indfrier forventninger til 2. kvartal 2021 og opjusterer forventningerne til hele 2021 til en nettoomsætning i niveauet 380 mio. kr. og et driftsoverskud i niveauet 130 mio. kr. mod tidligere forventet omsætning i niveauet 370 mio. kr. og driftsoverskud i niveauet 120 mio. kr.

Nettoomsætningen steg til 110 mio. kr., det højeste nogensinde, mod 97 mio. kr. i 1. kvartal 2021. Driftsoverskuddet før renter og skat blev på 40 mio. kr. mod 38 mio. kr. i 1. kvartal 2021. Vi har ændret regnskabspraksis for at følge IFRS, så huslejeudgifterne ikke længere indgår i EBITDA. EBITDA ekskl. medarbejderaktier og huslejeudgifter blev således på 51 mio. kr. mod 43 mio. kr. i 1. kvartal 2021. Den stigende omsætning slår således kraftigt igennem i resultatet på bundlinjen.

Jobannoncemarkedet er kommet kraftigt tilbage og har i 2. kvartal ligget på 130-150% af niveauet før krisen. Genåbningen har haft en positiv effekt på økonomien, og arbejdsgiverne er begyndt at ansætte igen, og melder om begyndende mangel på arbejdskraft. Det høje niveau er fortsat efter sommerferien, og i juli og august måned har niveauet svinget på 125-160% af niveauet før krisen. Det ligner ikke længere en engangseffekt på grund af genåbninger men et permanent højt niveau.

Vi hæver derfor forventningerne for hele 2021 til en nettoomsætning i niveauet 380 mio. kr. og et driftsoverskud i niveauet 130 mio. kr. mod tidligere forventet niveauet 370 mio. kr. og 120 mio. kr. Vi har ansat 65 medarbejdere siden november, og vi vil fortsætte med at ansætte flere i efteråret. Vi vil fordoble vores markedsføringsbudget og lancerer i næste uge en ny B2B Tv-kampagne med sloganet "Flest seriøse kandidater" for at tage konkurrencen op med LinkedIn og Google for Jobs.

Jobindex og StepStone

Jobindex' annonceprodukter nåede en omsætning på 87 mio. kr. i 2. kvartal 2021 mod 73 mio. kr. i 1. kvartal 2021. Rekrutteringsprodukter omsatte for 5,9 mio. kr. mod 7,1 mio. kr. i 1. kvartal 2021. StepStone og de internationale annoncer omsatte for 1,5 mio. kr. præcis ligesom i 1. kvartal 2021. Driftsoverskuddet før renter og skat blev på 37 mio. kr. mod 34 mio. kr. i 1. kvartal 2021. Mange har arbejdet hjemme det meste af 1. halvår, men er langsomt ved at vende tilbage til kontorerne. Vi glæder os til at komme tilbage til vores nye bygning og en mere normal hverdag uden Corona.

Computerworld og it-jobbank

Computerworld havde en omsætning på 9,7 mio. kr. i 2. kvartal mod 9,9 mio. kr. i 1. kvartal 2021. Computerworld Premium med betalte abonnementsnyheder er en stor succes, og det er lykkedes at gøre forretningen mere digital og indrette et nyt videostudie og afvikle virtuelle videokonferencer som supplement til fysiske konferencer. Fremover vil vi eksperimentere med hybride konferencer. It-jobbank omsatte for 6,0 mio. kr. i 2. kvartal mod 5,6 mio. kr. i 1. kvartal 2021. Computerworld og it-jobbank havde i alt et driftsoverskud på 3,2 mio. kr. i 2. kvartal mod 4,1 mio. kr. i 1. kvartal 2021.

Hovedtal

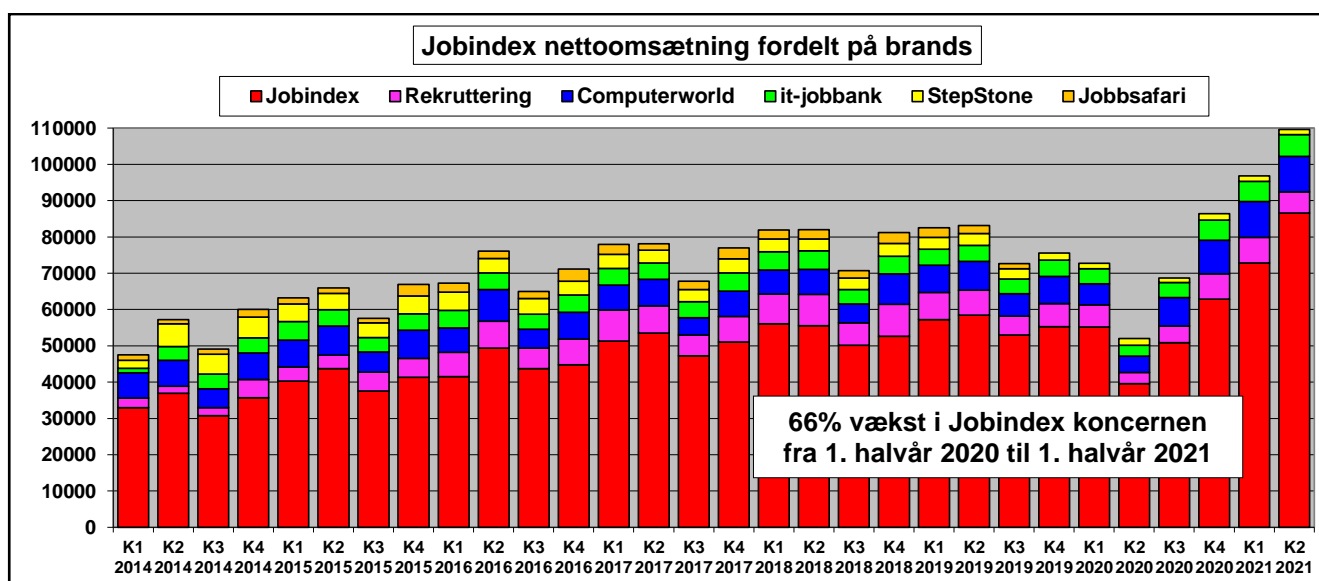
| Resultatopgørelse | 2. kvartal 2021 | 2. kvartal 2020 | 1. halvår 2021 | 1. halvår 2020 | Vækst |
|------------------------------|--------------------|--------------------|-------------------|-------------------|-------|
| Faktureret omsætning | 104.872 t.kr. | 49.464 t.kr. | 197.200 t.kr. | 123.916 t.kr. | 59% |
| Nettoomsætning | 109.622 t.kr. | 52.014 t.kr. | 206.452 t.kr. | 124.739 t.kr. | 66% |
| EBITDA ekskl. særlige poster | 51.407 t.kr. | 13.980 t.kr. | 94.405 t.kr. | 34.227 t.kr. | 176% |
| Overskud før renter og skat | 39.963 t.kr. | 11.195 t.kr. | 78.299 t.kr. | 29.330 t.kr. | 167% |
| Resultat pr. aktie | 33 kr. | 10 kr. | 67 kr. | 25 kr. | 165% |
| Antal udestående aktier | 900.000 | 900.000 | 900.000 | 900.000 | 0% |

| Balance | 30. juni 2021 | 31. marts 2021 | 30. juni 2021 | Ultimo 2020 | Vækst |
|----------------------------------|------------------|-------------------|------------------|---------------|-------|
| Aktiver i alt | 284.062 t.kr. | 370.493 t.kr. | 284.062 t.kr. | 364.803 t.kr. | -22% |
| Egenkapital ekskl. udbytte | 77.389 t.kr. | 47.289 t.kr. | 77.389 t.kr. | 16.959 t.kr. | 356% |
| Likvider, værdipapirer, bankgæld | 84.744 t.kr. | 148.548 t.kr. | 84.744 t.kr. | 105.910 t.kr. | -20% |

| Pengestrømsopgørelse | 2. kvartal 2021 | 2. kvartal 2020 | 1. halvår 2021 | 1. halvår 2020 | Vækst |
|---------------------------------|--------------------|--------------------|-------------------|-------------------|-------|
| Likvider og værdipapirer primo | 148.548 t.kr. | 124.826 t.kr. | 105.913 t.kr. | 101.008 t.kr. | 5% |
| Driftens pengestrømme | 63.275 t.kr. | 16.616 t.kr. | 104.937 t.kr. | 51.477 t.kr. | 104% |
| Investeringernes pengestrømme | -1.079 t.kr. | -1.334 t.kr. | -103 t.kr. | -12.378 t.kr. | -99% |
| Finansieringens pengestrømme | 126.000 t.kr. | 0 t.kr. | 126.000 t.kr. | 0 t.kr. | |
| Likvider og værdipapirer ultimo | 84.744 t.kr. | 140.108 t.kr. | 84.744 t.kr. | 140.108 t.kr. | -40% |

| Egenkapitalopgørelse | 2. kvartal 2021 | 2. kvartal 2020 | 1. halvår 2021 | 1. halvår 2020 | Vækst |
|-----------------------------------|--------------------|--------------------|-------------------|-------------------|-------|
| Egenkapital primo ekskl. udbytte | 47.289 t.kr. | 97.920 t.kr. | 16.960 t.kr. | 84.237 t.kr. | -80% |
| Periodens resultat efter skat | 30.099 t.kr. | 9.124 t.kr. | 60.429 t.kr. | 22.808 t.kr. | 165% |
| Egenkapital ultimo ekskl. udbytte | 77.389 t.kr. | 107.045 t.kr. | 77.389 t.kr. | 107.045 t.kr. | -28% |

Tallene er ikke reviderede. EBITDA er ekskl. afskrivninger, husleje i Valby og medarbejderaktier.



Figur 1: Jobindex koncernens nettoomsætning fordelt på brands 2014-2021

Tema: 14 år på First North

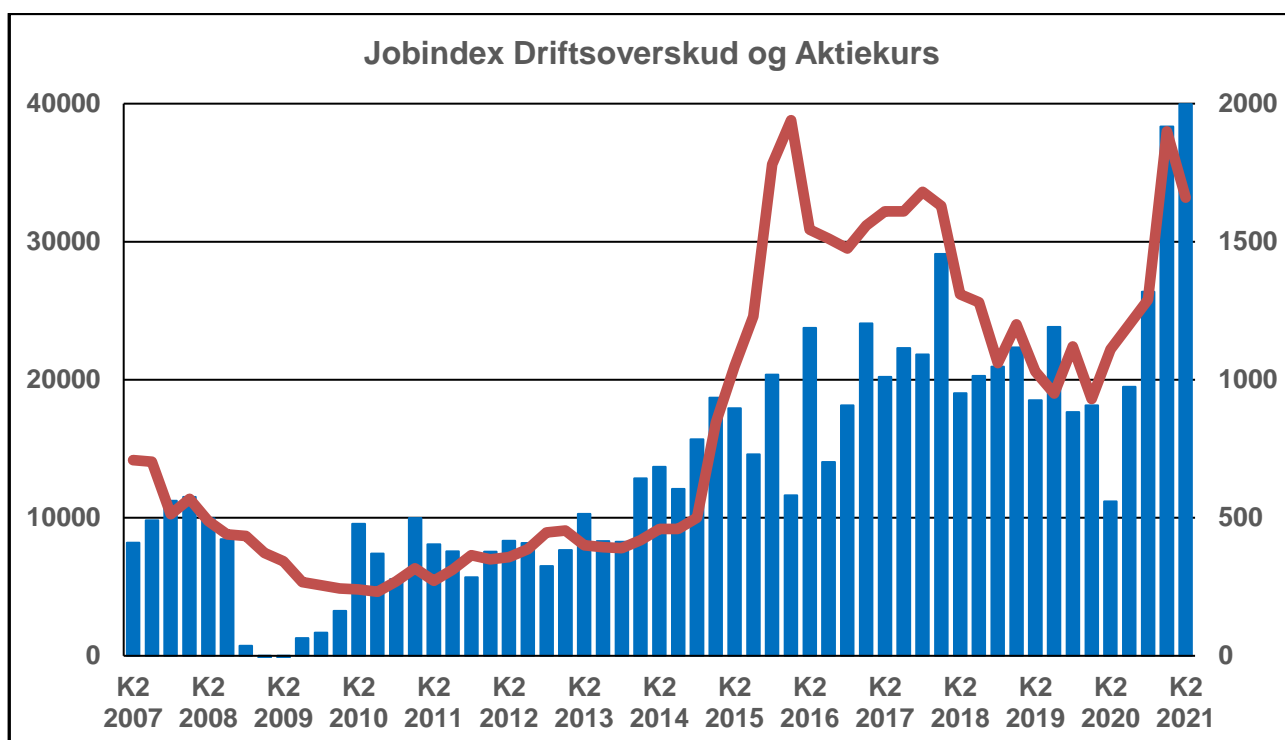
Jobindex blev optaget til handel på First North den 29. juni 2007, og det er derfor tid at gøre status for de første 14 år som børsnoteret virksomhed. Jobindex aktien er steget kraftigt det seneste år, men det interessante er naturligvis at se, hvordan Jobindex aktien har klaret sig på lang sigt.

Jobindex startede i kurs 550 kr. og steg allerede den første dag til kurs 570 kr. Men Jobindex blev ramt af finanskrisen, hvor internetjobannoncemarkedet blev halveret, og ved årsskiftet 2010/11 lå Jobindex i kurs 232, hvor vi lavede et stort aktietilbagekøb. De efterfølgende år steg aktiekursen. I 2016 toppede kursen i kurs 2050, men faldt kraftigt da Google og Facebook annoncerede deres indtog på markedet. Siden er aktiekursen steget igen, og aktien handles pt. til en kurs på 1660 kr. svarende til en markedsværdi på 1494 mio. kr. Der er betalt 580 kr. i udbytte, heraf 140 kr. i år, og hvis man har geninvesteret aktieudbytte i Jobindex aktier, vil man have fået et afkast på 445%. Det svarer til et gennemsnitligt afkast på 12¾% om året i de 14 år, Jobindex har været børsnoteret.

Vi har fra starten sammenlignet Jobindex aktien med StepStone, Monster, North Media og Google. De seneste år har Jobindex ikke kunnet følge med tech-giganterne Google, Facebook og Microsoft der er steget kraftigt. Men Jobindex har klaret sig væsentligt bedre end StepStone og Monster, og også bedre end mediekoncerner som Schibsted og North Media, som vi sammenligner os med. De fleste jobsites er faktisk blevet opkøbt og afnoteret fra børsen, og er ikke længere børsnoterede.

StepStone, Europas største jobsite, faldt med 72%, indtil tyske Axel Springer AG afgav et tilbud på selskabet. Axel Springer købte StepStone for 1150 mio. Nkr. den 17/12 2009 i det som StepStone selv betegner som det bedste opkøb Axel Springer nogensinde har foretaget. Axel Springer er selv siden blevet købt af en kapitalfond og afnoteret fra børsen. Monster, verdens største jobsite, faldt med hele 94% indtil Randstad købte Monster for 429 mio. dollars den 1. november 2016. LinkedIn var aktiemarkedets højdespringer efter børsintroduktionen i 2011, men faldt tilbage i 2016 efter et dårligt regnskab, og Microsoft købte så LinkedIn for 26 mia. dollars den 8/12 2016. Schibsted har til gengæld udskilt sine internet-markedspladser udenfor norden i et særskilt børsnoteret firma ved navn Adevinta. Adevinta har en børsværdi på 120 mia. Nkr. mod 40 mia. Nkr. for selve Schibsted.

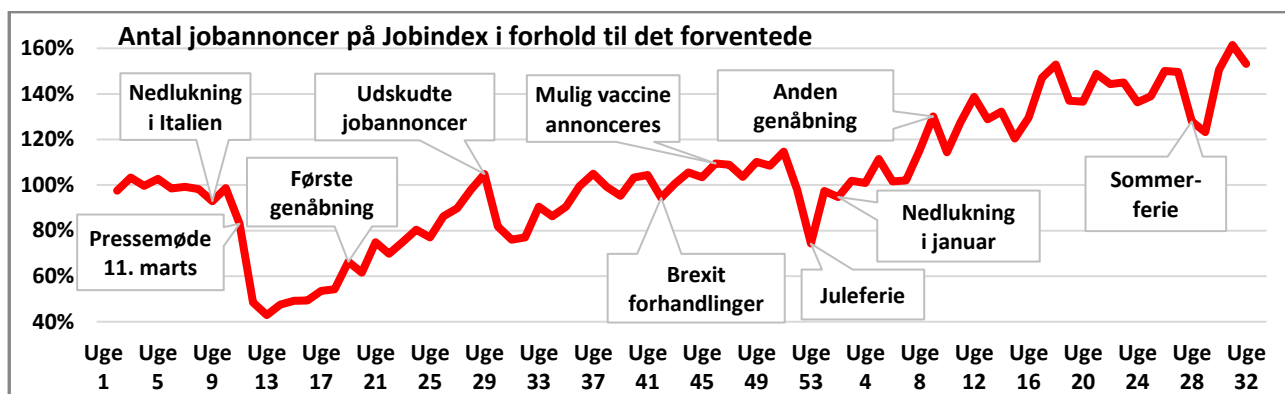
Jobindex har altså klaret sig godt når det drejer sig om at generere overskud og udbetale udbytte. Historisk har aktiekursen fulgt driftsoverskuddet ganske nøje, og vi forventer at dette vil fortsætte. Og mange steder bliver online classified vurderet på samme måde som andre internet-selskaber.



Figur 2: Udvikling i Jobindex driftsoverskud og aktiekursen fra 2. kvartal 2007 til 2. kvartal 2021

Jobmarkedet efter sommerferien

Jobindex oplevede en halvering i antallet af jobannoncer da Corona-krisen ramte i marts 2020, men har oplevet en kraftig stigning i antallet af jobannoncer, og det er fortsat efter sommerferien. Derfor opjusterer Jobindex forventningerne til resultaterne for regnskabsåret 2021 til en omsætning i niveauet 380 mio. kr. og et driftsoverskud i niveauet 130 mio. kr. mod tidligere 370 og 120 mio. kr.



Figur 3: Antal nyindrykkede betalte jobannoncer på Jobindex i forhold til det forventede antal annoncer

Aktiekapital og aktionærforhold

Aktier for bestyrelse, direktion og rådgivere pr. 30. juni 2021 samt køb og salg i kvartalet.

| Aktionær | Aktier ultimo | Køb og Salg | Ejerandel |
|--|---------------|-------------|-----------|
| danielsen.com aps | 827.692 stk. | -4200 stk. | 91,97 % |
| Nuværende medarbejdere | 28.448 stk. | +3369 stk. | 3,17 % |
| Tidligere medarbejdere | 9.219 stk. | -125 stk. | 1,02 % |
| Adm. direktør Kaare Danielsen | 460 stk. | +20 stk. | 0,05 % |
| Økonomidirektør Ulla Pedersen | 250 stk. | +20 stk. | 0,03 % |
| Bestyrelsesformand Ole Timm | 200 stk. | | 0,02 % |
| IT-direktør Klaus Skelbæk Madsen | 120 stk. | +20 stk. | 0,01 % |
| International Salgsdirektør Kristina Helenius | 76 stk. | +20 stk. | 0,01 % |
| Advokat Michael Vilhelm Nielsen | 40 stk. | | 0,00 % |
| Salgsdirektør Troels Engstrøm Nielsen | 40 stk. | +20 stk. | 0,00 % |
| Rekrutteringsdirektør Thomas Røn Larsen | 0 stk. | | 0,00 % |
| Bestyrelsesmedlem Charlotte Theisen | 0 stk. | | 0,00 % |
| Bestyrelsesmedlem Christian Kurt Nielsen | 0 stk. | | 0,00 % |
| Certified Adviser Clearwater International K/S | 0 stk. | | 0,00 % |
| Øvrige aktionærer | 33.455 stk. | +856 stk. | 3,72 % |

Selskabet har ikke egne aktier. Selskabet har ikke udstedt konvertible obligationer, warrants el.lign. Selskabet har 570 navnenoterede aktionærer den 30. juni, heraf 190 nuværende medarbejdere. Der er blevet uddelt 4200 medarbejderaktier i juni måned, som kan sælges med det samme.

Yderligere oplysninger

Adm. direktør
Kaare Danielsen
Jobindex A/S
Carl Jacobsens Vej 29-31
2500 Valby
Telefon: 2073 5010
Email: kd@jobindex.dk

Certified Adviser
Jakob Tolstrup Kristensen
Clearwater International K/S
Dalgas Avenue 48
8000 Århus C
Telefon: 7022 5033
Email: jakob.tolstrup@cwicf.com

Kvartalsrapport for 3. kvartal 2021 offentliggøres 23. november 2021.