



VILVI GROUP

2023 M. 3 MĖN. VEIKLOS REZULTATAI



TURINYS

1. SVARBIAUSI ĮVYKIAI PER 2023 METŲ 3 MĖNESIUS
2. PAGRINDINIAI FINANSINIAI RODIKLIAI
3. PARDAVIMŲ PAJAMOS PAGAL RINKAS
4. PARDAVIMŲ PAJAMOS PAGAL SEGMENTUS
5. KONSOLIDUOTA FINANSINĖS BŪKLĖS ATASKAITA
6. KONSOLIDUOTA PELNO (NUOSTOLIŲ) ATASKAITA
7. KONSOLIDUOTA PINIGŲ SRAUTŲ ATASKAITA
8. APIE BENDROVĘ
9. „VILVI GROUP“ STRUKTŪRA
10. VALDYBA
11. TRUMPA „VILVI GROUP“ ISTORIJA
12. AKCIJŲ KAINOS POKYTIS. PAGRINDINIAI BENDROVĖS AKCININKAI
13. KONTAKTAI

1. SVARBIAUSI ĮVYKIAI PER 2023 METŲ 3 MĖNESIUS

PASIEKIMAI:

Švedijos tyrimų bendrovės „SB Insight“ 2023 m. atliktas tyrimas Sustainable Brand Index™ atskleidė, kokius prekės ženklus Lietuvos gyventojai laiko tvariausiais. **AB Vilkyškių pieninė užėmė antrą vietą tarp tvariausių maisto ir gėrimų pramonės sektoriaus prekės ženklų Lietuvoje.** Lyginant pozicijas su kitais pieno gamintojais, esame lyderiai. Tarp visų 84 reitinguojamų prekės ženklų, AB Vilkyškių pieninė užėmė 16-tą vietą. Vartotojai prekės ženklus vertino pagal tvarumo prizmę – aplinkosaugos bei socialinės atsakomybės kriterijus.



PRODUKTŲ NAUJIENOS



Less sugar jogurtų liniją papildė **jogurtas su mangais, pasifloromis ir ispaninio šalavijo Chia sėklomis**. Jame yra gerokai mažiau cukrų lyginant su panašių jogurtų cukraus kiekio vidurkiu Lietuvoje.

PRATĘSTI SERTIFIKATAI

Per pirmąjį 2023 m. ketvirtį pratęsti Halal sertifikatai AB Vilkyškių pieninei, AB Kelmės pieninei, AB Modest ir Baltic Dairy Board, SIA.

Taip pat pratęstas ekologinės gamybos sertifikatas Baltic Dairy Board, SIA.

PARODOS:

Vasario 20-24 d. tradiciškai dalyvavome vienoje didžiausių maisto produktų ir gėrimų parodų „Gulfood“, kuri vyko Dubajuje, Jungtiniuose Arabų Emyratuose.

Parodoje pristatėme mozzarella sūrį bei sausius išrūgų ingredientus.



2. PAGRINDINIAI FINANSINIAI RODIKLIAI

	2019 m I ketv.	2020 m I ketv.	2021 m I ketv.	2022 m I ketv.	2023 m I ketv.
Pajamos (tūkst. Eur)	27,414	29,103	31,653	50,447	53,666
EBITDA (tūkst. Eur)	115	1,584	942	4,493	2,803
EBITDA marža, %	0.4%	5.4%	3.0%	8.9%	5.2%
Grynasis pelnas (nuostolis) (tūkst. Eur)	-820	502	-197	3,044	1,494
Grynojo pelno marža, %	-3.0%	1.7%	-0.6%	6.0%	2.8%
Supirkto bazinių rodiklių pieno kiekis, tonomis	57,446	68,837	67,305	78,587	73,104
Pelnas tenkantis vienai akcijai (Eur)	-0.07	0.04	-0.02	0.25	0.13
Grynoji finansinė skola (tūkst. Eur)	29,552	24,912	19,320	20,524	10,896

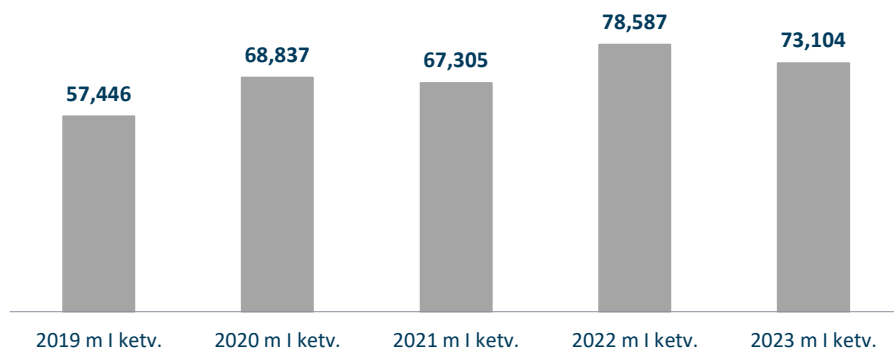
2023 m. 1 ketv. **pardavimų pajamos** lyginant su praėjusių metų tuo pačiu laikotarpiu padidėjo 6.4 proc. ir sudarė 53.666 mln. Eur.

2023 m. 1 ketv. **EBITDA** siekė 2.8 mln. Eur (lyginant su praėjusių metų 3 mėn. sumažėjo 37.6 proc.). EBITDA sumažėjimą didžiąja dalimi lėmė mažesnės grietinėlės ir sausų pieno produktų eksporto kainos.

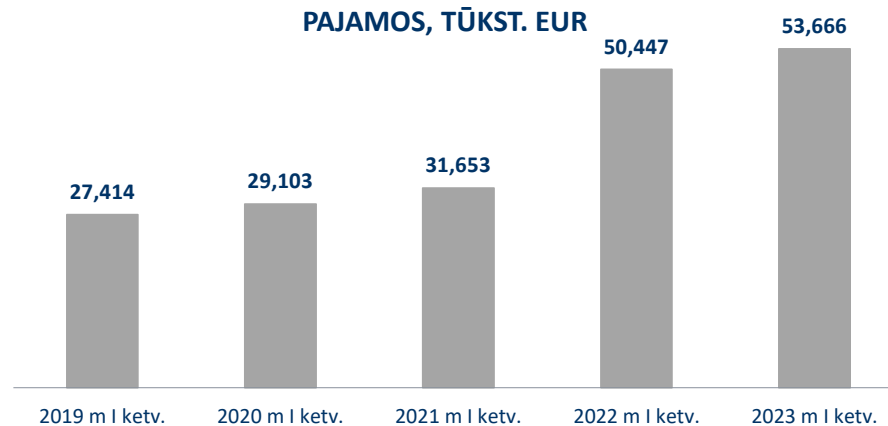
Per 2023 m. pirmus tris mėnesius grupės grynasis pelnas siekė 1.5 mln. Eur ir buvo 51 proc. mažesnis nei 2022 m. tuo pačiu laikotarpiu.

Per 2023 m. 3 mėn. bazinių rodiklių pieno supirkta 73.104 tūkst. tonų ir tai 7% mažiau nei per 2022 m. 3 mėn. Mažiau pieno supirkta ir perdirta dėl vasario mėn. vykusių gamybinių įrengimų priežiūros einamųjų darbų.

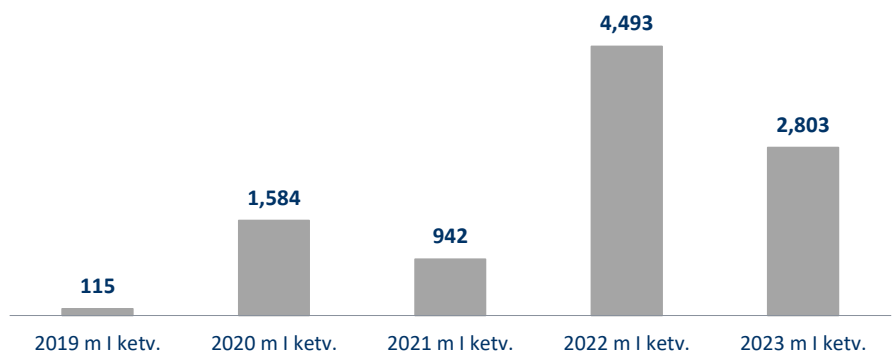
SUPIRKTO BAZINIŲ RODIKLIŲ PIENO KIEKIS, TONOMIS



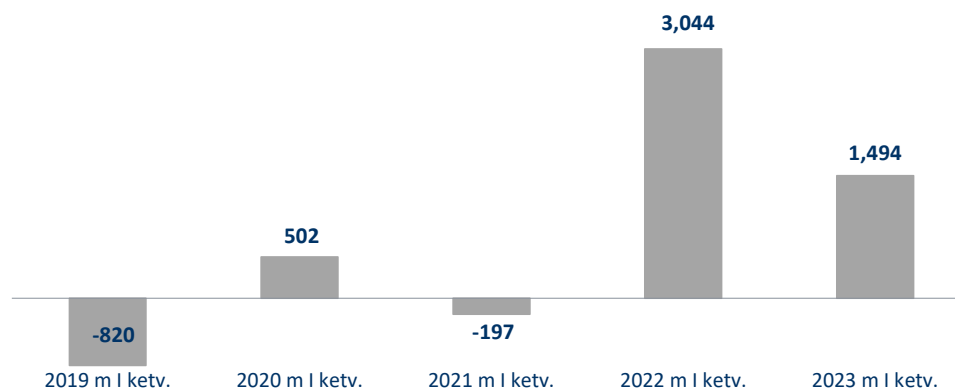
PAJAMOS, TŪKST. EUR



EBITDA, TŪKST. EUR

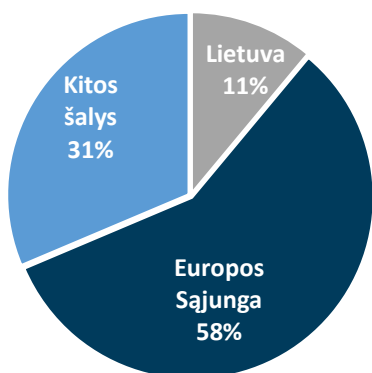


GRYNASIS PELNAS (NUOSTOLIS), TŪKST. EUR



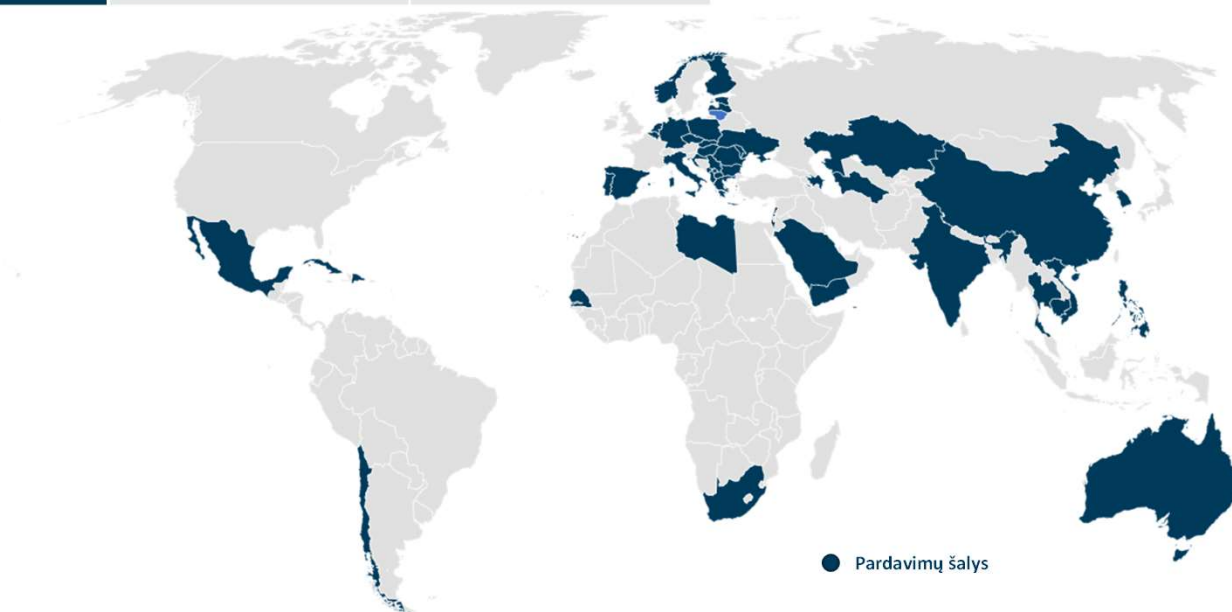
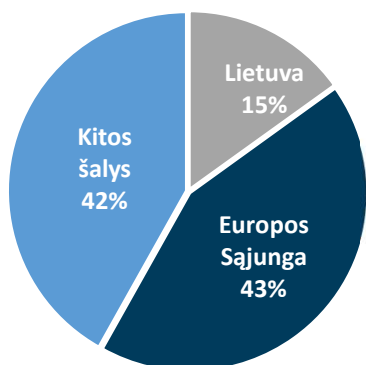
3. PARDAVIMŲ PAJAMOS PAGAL RINKAS

2022 m. 3 mėn.



Tūkst. eurų	2022 m. I ketv.		2023 m. I ketv.	
Lietuva	5,574	11%	8,327	15%
Europos Sąjunga	29,050	58%	22,986	43%
Kitos šalys	15,823	31%	22,353	42%
Iš viso:	50,447		53,666	

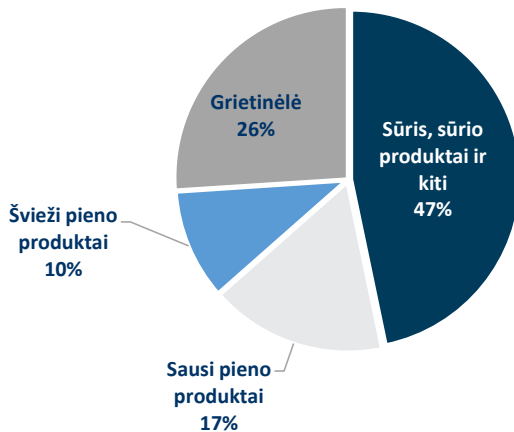
2023 m. 3 mėn.



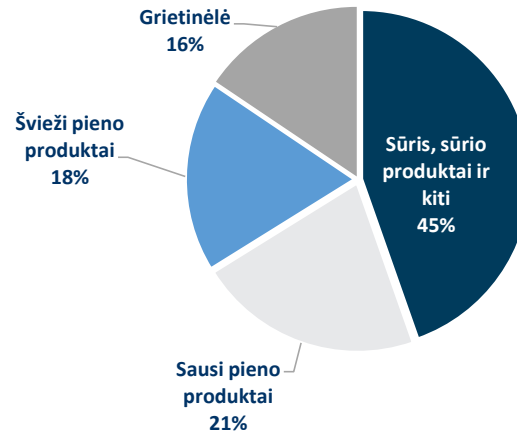
4. PARDAVIMŲ PAJAMOS PAGAL SEGMENTUS

Tūkst. eurų	2022 m. I ketv.		2023 m. I ketv.	
Sūris, sūrio produktai ir kiti	23,571	47%	23,945	45%
Sausi pieno produktai	8,462	17%	11,553	21%
Švieži pieno produktai	5,272	10%	9,817	18%
Grietinė	13,142	26%	8,351	16%
Iš viso:	50,447		53,666	

2022 m. 3 mėn.



2023 m. 3 mėn.



SEGMENTŲ SUDARO:

- **Sūris, sūrio produktai ir kiti.** Bendrovės ir dukterinių įmonių gaminami sūriai, sūrio produktai ir kt.
- **Sausi pieno produktai.** Dukterinių įmonių gaminami WPC, MPC, lieso pieno, permeato, išrūgų ir GOS (galaktooligosacharidų) miltai;
- **Šviežio pieno produktai.** Dukterinės įmonės gaminami švieži pieno produktai (kefyras, jogurtai, grietinė, sviestas, varškės produktai ir kt.);
- **Grietinė.** Bendrovės ir dukterinių įmonių gaminama industrinė grietinė.

5. KONSOLIDUOTA FINANSINĖS BŪKLĖS ATASKAITA

Tūkst. eurų	2023.03.31	2022.12.31
TURTAS		
Nekilnojamasis turtas, įranga ir įrengimai	48,267	48,365
Naudojimo teise valdomas turtas	987	1,082
Nematerialusis turtas	4,172	4,175
Ilgalaikės gautinos sumos	-	111
Ilgalaikis turtas	53,426	53,733
Atsargos	14,720	25,493
Prekybos ir kitos gautinos sumos	14,531	17,875
Išankstiniai apmokėjimai	931	741
Pinigai ir pinigų ekvivalentai	9,245	621
Trumpalaikis turtas	39,427	44,730
Turtas iš viso	92,853	98,463
Akcinis kapitalas	3,463	3,463
Akcijų priedai	3,301	3,301
Rezervai	2,051	2,068
Nepaskirstytas pelnas	42,306	40,749
Nuosavas kapitalas, priskirtinas įmonės akcininkams	51,121	49,581
Nekontroliuojanti dalis	276	321
Nuosavas kapitalas	51,397	49,902
Paskolų įsipareigojimai	12,419	12,978
Nuomos įsipareigojimai	444	399
Vyriausybės dotacijos	3,637	3,743
Prekybos ir kitos mokėtinos sumos	42	42
Atidėtojo pelno mokesčio įsipareigojimai	660	790
Ilgalaikiai įsipareigojimai	17,202	17,952
Paskolų įsipareigojimai	6,993	9,238
Nuomos įsipareigojimai	285	314
Mokėtinas pelno mokestis	344	344
Prekybos ir kitos mokėtinos sumos	16,632	20,713
Trumpalaikiai įsipareigojimai	24,254	30,609
Įsipareigojimai	41,456	48,561
Nuosavas kapitalas ir įsipareigojimai iš viso	92,853	98,463

6. KONSOLIDUOTA PELNO (NUOSTOLIŲ) ATASKAITA

Tūkst. eurų	2023.01.01- 2023.03.31	2022.01.01- 2022.03.31
Pajamos	53,666	50,447
Pardavimų savikaina	-49,486	-45,023
Bendrasis pelnas	4,180	5,424
Kitos veiklos pajamos	56	86
Paskirstymo sąnaudos	-1,297	-1,017
Administracinės sąnaudos	-1,237	-1,000
Kitos veiklos sąnaudos	-55	-42
Kitas pelnas (nuostolis) grynąja verte	96	3
Veiklos rezultatas	1,743	3,454
Finansinės veiklos pajamos	8	60
Finansinės veiklos sąnaudos	-387	-215
Grynosios finansinės veiklos sąnaudos	-379	-155
Pelnas prieš mokesčius	1,364	3,299
Pelno mokestis	130	-255
Grynasis pelnas (nuostolis)	1,494	3,044
Priskirtina:		
Bendrovės akcininkams	1,538	3,031
Nekontroliuojančiai daliai	-44	13
Grynasis pelnas (nuostolis)	1,494	3,044
Pelnas, tenkantis 1 akcijai (eurais)	0.13	0.25

7. KONSOLIDUOTA PINIGŲ SRAUTŲ ATASKAITA

Tūkst. eurų	2023.01.01- 2023.03.31	2022.01.01- 2022.03.31
Laikotarpio pelnas (nuostolis)	1,494	3,044
Koregavimai dėl:		
Nekilnojamo turto, įrangos ir įrengimų nusidėvėjimo	1,163	1,154
Nematerialiojo turto amortizacijos	2	4
Dotacijų amortizacijos ir nurašymo	-105	-119
Atsargų nuvertėjimo pokytis	-1,009	-
Nuostolių (pelno) iš ilgalaikio turto pardavimo	-91	-
Pelno mokesčio sąnaudų	-130	255
Grynosios finansinės veiklos sąnaudos	379	155
	1,697	4,493
Atsargų pokytis	11,781	1,405
Ilgalaikių gautinų sumų pokytis	111	59
Prekybos ir kitų gautinų sumų bei išankstinių apmokėjimų pokytis	3,087	-2,667
Prekybos ir kitų mokėtinų sumų pokytis	-4,046	-1,319
	12,630	1,971
Sumokėtos palūkanos	-281	-90
Sumokėtas pelno mokestis	-45	-
Grynieji pinigų srautai iš pagrindinės veiklos	12,304	1,881
Lėšos įrengimų ir įrangos įsigijimui	-987	-403
Lėšos nematerialiojo turto įsigijimui	2	-
Lėšos iš įrangos ir įrengimų pardavimo	236	2
Gautos vyriausybės dotacijos	-	9
Suteiktos paskolos	-	-
Susigrąžintos paskolos	11	1,351
Grynieji pinigų srautai, panaudoti investicinėje veikloje	-738	959
Paskolų gavimas	415	6,100
Paskolų grąžinimas	-3,219	-7,259
Nuomos mokėjimai	-138	-90
Grynieji pinigų srautai iš finansinės veiklos	-2,942	-1,249
Pinigų ir pinigų ekvivalentų padidėjimas (sumažėjimas)	8,624	1,591
Pinigai ir pinigų ekvivalentai sausio 1 d.	621	799
Pinigai ir pinigų ekvivalentai kovo 31 d.	9,245	2,390

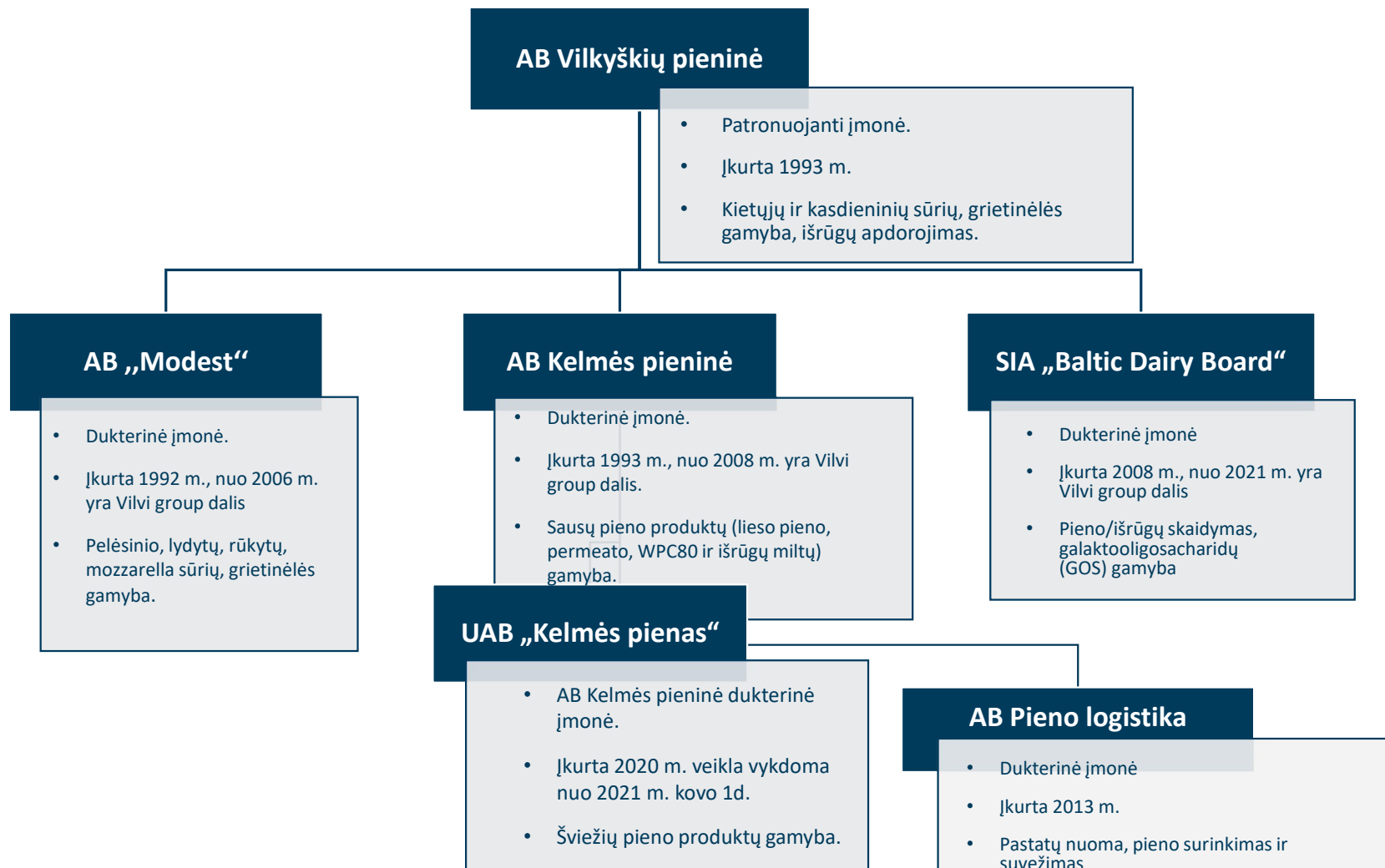
PAPILDOMA INFORMACIJA

8. APIE „VILVI GROUP“

- ✓ Bendrovė įsteigta 1993 m.
- ✓ Bendrovės akcinis kapitalas sudaro 3.5 mln. Eur.
- ✓ Bendrovės išleisti vertybiniai popieriai yra įtraukti į AB NASDAQ OMX Vilnius oficialųjį sąrašą.
- ✓ Vertybinių popierių ISIN kodas – LT0000127508, simbolis – VLP1L.

- ✓ „Vilvi Group“ dirba 890 darbuotojų (2023 03 31).
- ✓ Įmonių grupės veikla – pieno produktų gamyba.
- ✓ Standartai: ISO 22000 ir FSSC 22000 (AB Vilkyškių pieninė, AB Kelmės pieninė ir AB „Modest“); IFS Food Version 7 (UAB „Kelmės pienas“); ISO 50001, FSSC 22000 (Baltic Dairy Board, SIA).

9. VILVI GROUP STRUKTŪRA



10. VALDYBA

Gintaras Bertašius,
valdybos
primininkas, AB
Vilkyškių pieninės
Generalinis
direktorius

Vilija Milaševičiutė,
valdybos narė,
AB Vilkyškių
pieninės
Ekonomikos ir
finansų direktorė

Rimantas Jancevičius,
valdybos narys,
AB Vilkyškių
pieninės
Žaliavos pirkimo
direktorius

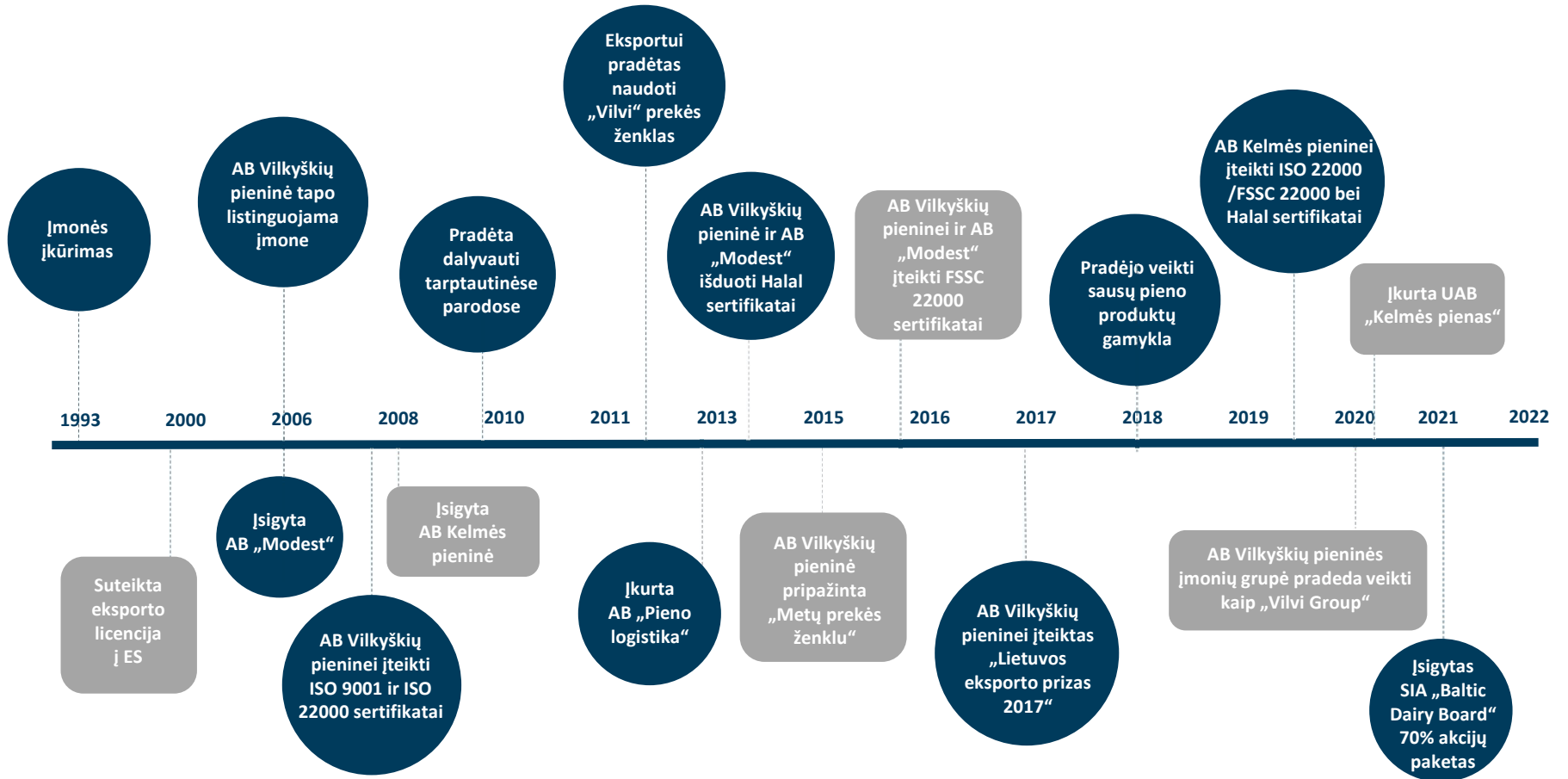
Sigitas Trijonis,
valdybos narys,
AB Vilkyškių
pieninės
Technikos
direktorius

Linas Strėlis,
nepriklausomas
valdybos narys

Andrej Cyba,
nepriklausomas
valdybos narys

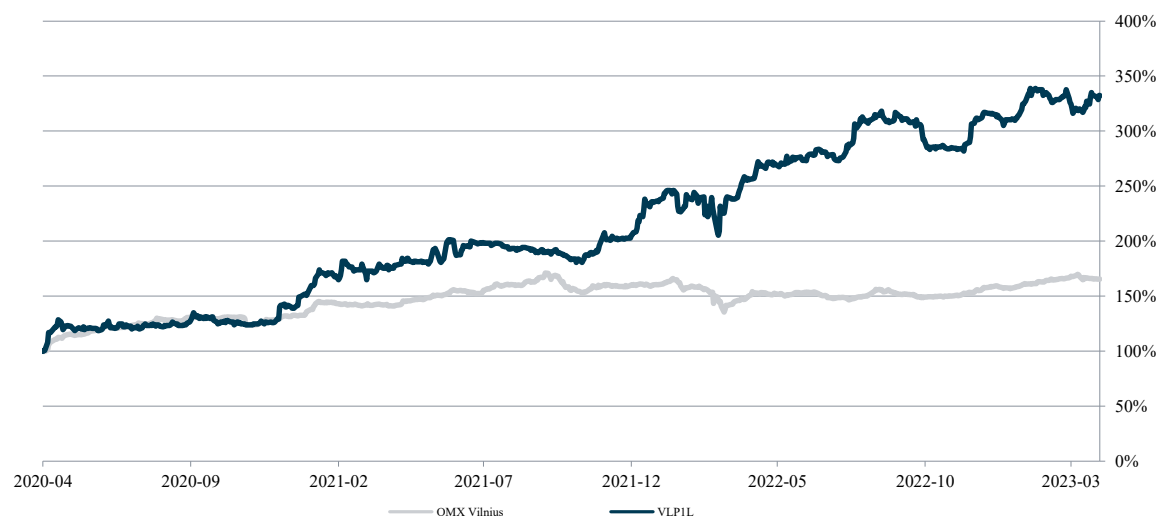
Valdybos nariai ketverių metų kadencijai perrinkti 2022 m. balandžio 29 d.

11. TRUMPA „VILVI GROUP“ ISTORIJA



12. AKCIJŲ KAINOS POKYTIS. PAGRINDINIAI BENDROVĖS AKCININKAI

AB Vilkyškių pieninės akcijų kainos pokytis ir OMX Vilnius indeksų palyginimas



Akcininkas	Akcijos	Valdoma akcijų dalis
Swisspartners Versicherung AG Zweigniederlassung Österreich	6,994,316	59%*
Multi Asset Selection Fund	2,035,729	17%
Kiti smulkieji akcininkai	2,912,955	24%
Kapitalo iš viso:	11,943,000	100%

* Swisspartners Versicherung AG Zweigniederlassung Österreich yra suteikusi AB Vilkyškių pieninės gen. direktoriui G. Bertašui įgaliojimą įgyvendinti visas akcininko neturtines teises, įskaitant teisę balsuoti emitento akcininkų susirinkimuose.

Kontaktai:

Gintaras Bertasius

Generalinis direktorius

Tel.: 8 441 55330

gintaras.bertasius@vilvi.eu

Vilija Milaševičiutė

Ekonomikos ir finansų direktorė

Tel.: 8 441 55102

vilija.milaseviciute@vilvi.eu

Vilkyškiai, Pagėgių sav.

Įm. kodas: 277160980

Tel.: 8 441 55330

info@vilvi.eu

www.vilvigroup.lt

