



## **AUGA GROUP, AB**

Konsoliduotosios tarpinės  
finansinės ataskaitos už  
12 mėn. laikotarpį, pasibaigusį  
2023 m. gruodžio 31 d.  
(neauditauta)

**TURINYS**

I. BENDRA INFORMACIJA APIE EMITENTĄ.....	2
II. VADOVYBĖS KOMENTARAS.....	4
III. FINANSINĖS ATASKAITOS.....	11
Konsoliduotas balansas.....	11
Konsoliduota pelno (nuostolių) ir kitų bendrųjų pajamų ataskaita.....	12
Nuosavo kapitalo pokyčių ataskaita.....	13
Konsoliduota pinigų srautų ataskaita.....	14
IV. AIŠKINAMASIS RAŠTAS.....	15
1. Rengimo pagrindas.....	15
2. Emitento įstatinis kapitalas ir rezervai.....	16
3. Grupės struktūra.....	17
4. Ilgalaikis materialusis turtas.....	23
5. Naudojimo teise valdomas turtas.....	24
6. Biologinis turtas.....	25
7. Atsargos.....	25
8. Gautinos sumos.....	25
9. Finansinės skolos.....	26
10. Nuomos įsipareigojimai.....	26
11. Veiklos segmentų rezultatų apžvalga.....	27
12. Pardavimo ir administracinės sąnaudos.....	29
13. Kitos pajamos.....	29
14. Kitas pelnas (nuostoliai) grynąja verte.....	29
15. Finansinės sąnaudos.....	30
16. Esminiai įvykiai per 2023 m. sausio – 2024 m. vasario mėn.....	30
V. ATSAKINGŲ ASMENŲ PATVIRTINIMAS.....	32



## I. BENDRA INFORMACIJA APIE EMITENTĄ

### 1.1. Ataskaitinis laikotarpis, už kurį parengta ataskaita

Ataskaita parengta už 12 mėnesių laikotarpį, pasibaigusį 2023 m. gruodžio 31 d.

### 1.2. Pagrindiniai duomenys apie emitentą

Emitento pavadinimas:	AUGA group, AB (toliau – AUGA group, AB arba „Bendrovė“)
Įstatinis kapitalas:	67 203 188,28 eurų
Buveinės adresas:	Konstitucijos pr. 21C, Quadrum North, LT-08130, Vilnius, Lietuva
Telefonas:	+370 5 233 53 40
Faksas:	+370 5 233 53 45
Elektroninis paštas:	info@auga.lt
Interneto tinklapis:	www.auga.lt
Teisinė - organizacinė forma:	Akcinė bendrovė
Įregistravimo data ir vieta:	2003 m. birželio 25 d., Vilnius
Juridinio asmens kodas:	126264360
Juridinių asmenų registro tvarkytoja:	Valstybės įmonė Registrų centras

### 1.3. Grupės pagrindinės veiklos pobūdis

Veiklos sritis:	Ekologinis žemės ūkis
Pagrindiniai veiklos segmentai:	Žemės ūkio kultūrų auginimas ir pardavimas, pieno gamyba ir pardavimas, grybų auginimas ir pardavimas, galutiniams vartotojams skirtų produktų pakuotėse gamyba ir pardavimas, žemės ūkio technologijų vystymas.

### 1.4. Grupės struktūra

Konsoliduotą Grupę (toliau – Grupė) 2023 m. gruodžio 31 d. sudaro Bendrovė ir 163 dukterinės įmonės (2022 m. gruodžio 31 d.– 139 įmonės). Su detalija Grupės struktūra susipažinkite finansinių ataskaitų 3 pastaboje.


### 1.5. Sutartys su vertybinių popierių viešosios apyvartos tarpininkais

Bendrovė yra pasirašiusi sutartį su FMĮ UAB „Orion Securities“ (A. Tumėno g. 4, B korpusas, LT-01109 Vilnius) dėl akcininkų sąskaitų tvarkymo.

### 1.6. Duomenys apie prekybą emitento vertybiniais popieriais organizuotose rinkose

Bendrovės akcijos yra įtrauktos į NASDAQ Vilnius vertybinių popierių biržos Oficialųjį prekybos sąrašą (santrumpa: AUG1L).

Akcijų tipas	Akcijų skaičius	Akcijos nominalioji vertė (EUR)	Įstatinis kapitalas iš viso (EUR)	Emisijos kodas ISIN
Paprastosios vardinės akcijos	231 735 132	0,29	67 203 188,28	LT0000127466



Informacija apie Bendrovės akcijų prekybą NASDAQ Vilnius vertybinių popierių biržoje:

Ataskaitinis periodas	Kaina, EUR					Bendra apyvarta	
	Vidurkis	Atidarymo	Didž.	Maž.	Pask. sesijos	Vnt.	EUR
2023 m. I-IV ketvirčiai	0,381	0,390	0,570	0,296	0,310	6 480 225	2 469 780

AUGA group, AB akcijų apyvarta, akcijos kainos ir Baltijos šalių akcijų lyginamojo indekso pokytis nuo 2021 m. sausio 1 d. iki 2023 m. gruodžio 31 d.



Šaltinis: NASDAQ Vilnius vertybinių popierių birža

### 1.7. Informacija apie nefinansinę atskaitomybę

Bendrovė nerengia tarpinės nefinansinės atskaitomybės. Bendrovės 2022 m. Tvarumo ataskaita yra pateikiama Bendrovės konsoliduotame metiniame pranešime už 2022 m. gruodžio 31 d. pasibaigusius metus.

### 1.8. Svarbūs įvykiai, įvykę po ataskaitinių finansinių metų pabaigos

Svarbūs įvykiai, įvykę po ataskaitinių finansinių metų pabaigos, aprašyti Bendrovės konsoliduotose finansinėse ataskaitose už periodą, pasibaigusį 2023 m. gruodžio 31 d. Daugiau informacijos 16 pastaboje.



## II. VADOVYBĖS KOMENTARAS

### 2.1. Bendri rezultatai

Grupės pardavimo pajamos ataskaitiniu laikotarpiu siekė 81,41 mln. Eur, kai 2022 m. buvo 80,09 mln. Eur.

Bendras Grupės nuostolis 2023 m. buvo 0,62 mln. Eur, kai ankstesniais metais bendrasis pelnas siekė 15,27 mln. Eur. Pagrindinė priežastis, nulėmusi Grupės finansinius rezultatus – kritusios ekologiškos produkcijos supirkimo kainos, tačiau paskutinį metų ketvirtį visi Grupės segmentai dirbo pelningai.

Ataskaitiniu laikotarpiu Grupės EBITDA buvo 1,48 mln. Eur. 2022 m. šis rodiklis siekė 19,58 mln. Eur.

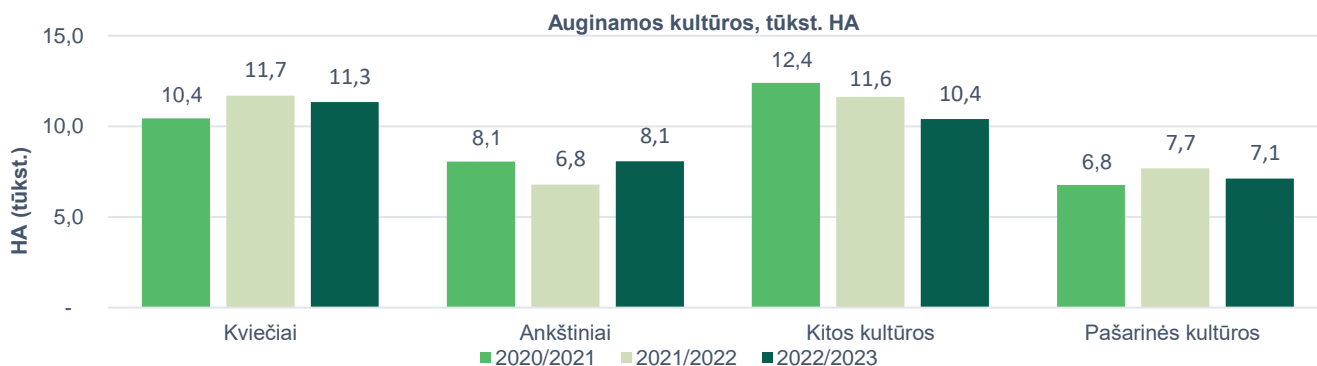
Pagrindiniai finansiniai rezultatai, mln. Eur	2023 m. 12 mėn.	2022 m. 12 mėn.	2021 m. 12 mėn.	Pokytis 2023/2022, %	Pokytis 2022/2021, %
Pajamos	81,41	80,09	71,72	+2%	+12%
Bendras pelnas (nuostolis)	(0,62)	15,27	3,95	n/a	+287%
Bendrojo pelno marža	(1%)	19%	6%	n/a	+217%
Grynasis pelnas (nuostolis)	(17,96)	(5,35)	(15,44)	-236%	+65%
Grynojo pelno marža	(22%)	(7%)	(22%)	-214%	+68%
EBITDA	1,48	19,58	9,10	-92%	+115%
EBITDA marža	2%	24%	13%	-92%	+85%

### 2.2. Augalininkystės segmento apžvalga

Augalininkystės segmento bendrąjį pelną sudaro derliaus tikroji vertė, praėjusio sezono derliaus pardavimų rezultatas ir augalininkystės subsidijos.

#### 2022/2023 m. derlius

2022/2023 m. sezonu bendras Grupės dirbamos žemės plotas sudaro 38,2 tūkst. ha ir yra šiek tiek mažesnis nei 2021/2022 m. sezonu. 2022/2023 m. sezonu yra apsėta 29,8 tūkst. ha (30,1 tūkst. ha buvo apsėta 2021/2022 m. sezone), iš kurių 11,3 tūkst. ha sudaro kviečiai, 8,1 tūkst. ha ankštinės kultūros ir 10,4 tūkst. ha kitos kultūros. Didžioji dalis – 10 tūkst. ha iš 11,3 tūkst. ha – kviečių sudaro žieminiai kviečiai, kadangi žieminės kultūros turi didesnę derlingumo potencialą lyginant su vasarinėmis alternatyvomis. Pašarinės kultūros sudaro 7,1 tūkst. ha 2022/2023 m. sezonu, palyginus su 7,7 tūkst. ha 2021/2022 m. sezonu.



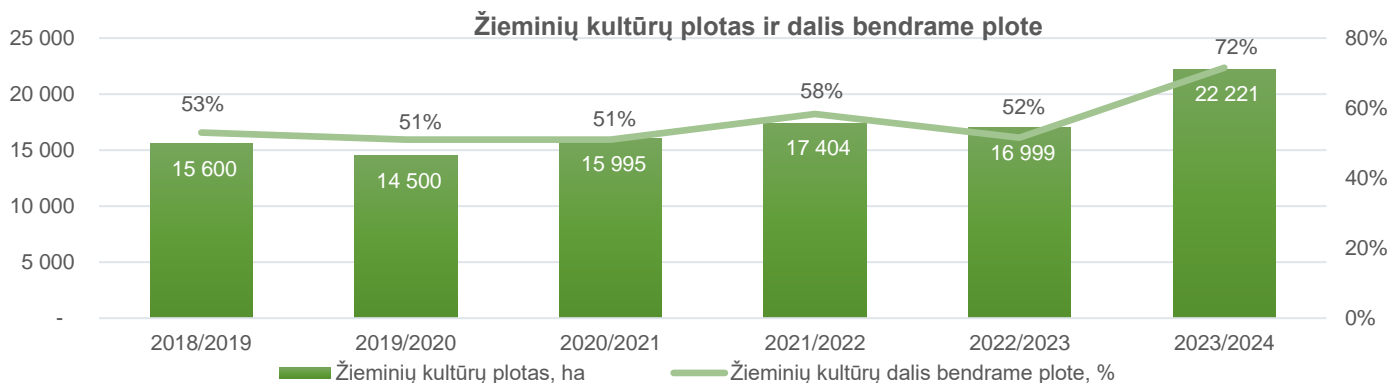
Ataskaitinio laikotarpio pabaigoje, t.y. 2023 m. gruodžio 31 d., visas 2022/2023 sezono derlius buvo nuimtas. Kviečiams, ankštinėms ir kitoms kultūroms, kurių derlius buvo nuimtas iki ataskaitinio laikotarpio pabaigos, apskaitytas pelnas (nuostolis) iš žemės ūkio produktų pirminio pripažinimo tikrosios vertės pasikeitimo. Pašarinių kultūrų derlius vertintas savikaina.

#### 2023/2024 m. derlius

Kiekvieno einamųjų metų ketvirčio pabaigoje Grupė įsivertina pasėlių tikrąją vertę kultūroms, kurių derlius dar nenuimtas. Kadangi oro sąlygos 2023 m. rudenį buvo palankios rudeniniams žemės paruošimo darbams 2023/2024 m. sezonui, žieminių kultūrų sėja ir žemės parengimo darbai buvo baigti laiku. 2023 m. Grupė pasėjo apie 22 tūkst. ha žieminių kultūrų – kviečių, kvietrugių, rapsų, sėklinio dobilo, miežių, rugių ir vikių – kurių derlius bus nuimtas 2024 m. Tai sudaro 72 proc. viso kviečiais, ankštiniais ir kitomis kultūromis planuojamo apsėti ploto 2023/2024 sezonui. Palyginimui,



2022/2023 m. sezonu buvo pasėta 17 tūkst. ha žieminių kultūrų. Žieminių kultūrų pasėlių būklė finansinių ataskaitų paskelbimo metu yra gera. Grupės vertinimu, nešalta žiema neturėjo neigiamai paveikti derliaus. Palankios sąlygos rudenį taip pat leido atlikti reikiamus žemės darbus ir tinkamai paruošti žemę 2024 m. pavasario sėjai. Grupė yra tinkamai pasiruošusi 2023/2024 m. sezonui ir optimistiškai vertina kitų metų derliaus potencialą.



2023 m. gruodžio 31 d. Grupė įsivertino kultūrų, kurių derlius bus nuimtas 2024 m., pasėlių tikrąją vertę, formulė ir prielaidos naudotos skaičiuojant yra pateiktos žemiau:

Pasėlių tikroji vertė = Patirtos sąnaudos + (Dirbamos žemės plotas ha \* prognozuojamas derlingumas tonomis per ha \* prognozuojama tonos kaina - dirbamos žemės plotas ha \* prognozuojamos sąnaudos per ha) \* T, kur:

- Patirtos sąnaudos yra faktiškai patirtos sąnaudos konkrečiai kultūrai iki 2023 m. gruodžio 31 d.
- Dirbamos žemės plotas ha yra konkrečia kultūra apsėtas ir planuojamas nukulti plotas hektarais.
- Istorinis vidutinis kultūros derlingumas tonomis per hektarą.
- Prognozuojama tonos kaina. Tikrosios vertės skaičiavimui naudojamos vidutinės kultūros pardavimo kainos, nustatytos sudarytuose kontraktuose ir įvertinus pokyčius rinkoje.
- Prognozuojamos sąnaudos per ha – istoriniai vidutinių sąnaudų duomenys įvertinus esamą situaciją.
- T yra laiko, praėjusio nuo kultūros pasėjimo iki planuojamos derliaus nuėmimo datos, proporcija. 2023 m. gruodžio 31 d. datai kitų metų kultūroms proporcija vidutiniškai siekė 25 proc.

Aukščiau pateikta formulė, naudojama pasėlių tikrosios vertės skaičiavimui bus naudojama ir ateinančiais ketvirčiais skaičiuojant žieminių ir vasarinių kultūrų tikrąją vertę iki derliaus nuėmimo dienos. Prielaidos, naudojamos pasėlių tikrosios vertės skaičiavimui bus peržiūrimos kiekvieną ketvirtį ir koreguojamos pagal naujausius turimus duomenis.

Vertinant pašarinių kultūrų derlių, svarbu atkreipti dėmesį, jog pašarinių kultūrų tikroji vertė derliaus nuėmimo metu yra nustatoma remiantis bendrosiomis pašarinių kultūrų derliaus sąnaudomis. Kitaip sakant, bendrosios pašarinių kultūrų derliaus sąnaudos yra naudojamos kaip matas pašarinių kultūrų derliaus tikrosios vertės skaičiavimui, nes šių kultūrų atveju nėra aktyvios prekybos rinkos ir nėra galimybių patikimai nustatyti pašarinių kultūrų tikrąją rinkos kainą. Dėl tokio vertinimo metodo pašarinių kultūrų tikrosios vertės pokyčio rezultatas yra lygus nuliui.

Žemiau lentelėje pateikiamas dirbamas žemės plotas pagal kultūrų grupę 2022/2023, 2021/2022 ir 2020/2021 m. sezonais. Kviečių ir ankštinių kultūrų žemės plotas 2022/2023 m. sezonu padidėjo ir sudarė 65 proc. visų parduoti skirtų kultūrų ploto, palyginus su 61 proc. praėjusiam sezonui.

Dirbamos žemės plotas pagal kultūrų grupę, HA	2023 m. 12 mėn.	2022 m. 12 mėn.	2021 m. 12 mėn.	Pokytis 2023/2022, %	Pokytis 2022/2021, %
Kviečiai	11 345	11 693	10 441	-3%	+12%
Ankštiniai	8 077	6 785	8 056	+19%	-16%
Kitos kultūros	10 411	11 628	12 397	-10%	-6%

Kviečių, ankštinių ir kitų kultūrų savikaina per hektarą pateikiama lentelėje žemiau. Atkreipiame dėmesį, kad III ketv. kultūrų sąnaudų skaičiavimas buvo atliktas remiantis tuo metu turimais duomenimis. Metams pasibaigus, Grupė atlieka patikslintą sąnaudų vertinimą.

Sąnaudos per 1 ha dirbamos žemės, Eur/ha	2023 m. 12 mėn.	2022 m. 12 mėn.	2021 m. 12 mėn.	Pokytis 2023/2022, %	Pokytis 2022/2021, %
Kviečiai	1 095	1 033	786	+6%	+31%
Ankštiniai	963	926	802	+4%	+15%
Kitos kultūros	1 302	1 237	1 085	+5%	+14%

Kaip matyti iš pateiktų duomenų, kviečių savikaina per 1 hektarą 2022/2023 m. sezonu išaugo 6 proc., tuo tarpu ankštinių kultūrų sąnaudos išaugo 4 proc. palyginus su praėjusiais metais. Savikainos didėjimą lėmė trąšų ir sėklų kainos, einamuoju sezonu pasiekusios aukštumas. Prie sąnaudų augimo prisidėjo ir pakilęs vidutinis darbo užmokestis, dėl kurio išaugo darbo užmokesčio kaštai.

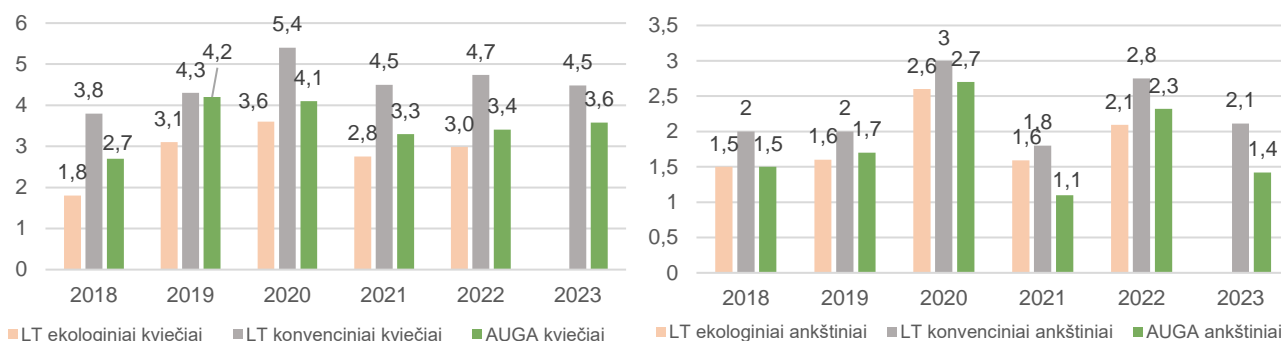


(Visos sumos yra tūkst. Eur, jeigu nenurodyta kitaip)

Žemiau esančioje lentelėje pateikiamas kviečių, ankštinių ir kitų kultūrų derlingumų palyginimas 2022/2023 m. bei per praėjusius du sezonus. Faktinis kviečių derlingumas 2022/2023 m. sezonu siekė 3,55 t/ha ir buvo 4 proc. didesnis nei praėjusiais metais. Ankštinių kultūrų derlingumas sumažėjo 39 proc. palyginus su praėjusiu sezonu - nuo 2,32 t/ha iki 1,41 t/ha. Ankštiniams kultūroms daugiausia įtakos turėjo pupų derlingumas, kuris ženkliai skiriasi nuo praėjusių metų dėl 2023 m. sezono pradžioje vyravusios sausros, turėjusios didelę neigiamą įtaką 2022/2023 m. sezono kultūros derlingumui.

Vidutinis derlingumas, t/ha	2023 m. 12 mėn.	2022 m. 12 mėn.	2021 m. 12 mėn.	Pokytis 2023/2022, %	Pokytis 2022/2021, %
Kviečiai	3,55	3,41	3,27	+4%	+4%
Ankštiniai	1,41	2,32	1,09	-39%	+113%
Kitos kultūros	5,93	4,47	5,72	+33%	-22%

Grupės ir ūkių Lietuvoje derlingumų palyginimas:



**Kviečių derlingumas Lietuvoje, t/ha**

**Ankštinių kultūrų derlingumas Lietuvoje, t/ha**

PASTABA: 2023 metų LT ekologinių augintojų duomenys dar nepaskelbti, LT konvencinių ūkių duomenys preliminarūs.

Šaltinis: LSMC Ekonomikos ir kaimo vystymo institutas, Žemės ūkio augalų pasėlių ploto, derlingumo ir derliaus prognozės 2023 m., Grupės duomenys.

Žemiau esančioje lentelėje pateiktas kviečių, ankštinių ir kitų kultūrų kainų, kuriomis buvo įvertintas nuimtas derlius (tikroji derliaus vertė), palyginimas 2022/2023, 2021/2022 ir 2020/2021 m. sezonais. Svarbu pastebėti, jog finansinių ataskaitų už 2023 m. keturis ketvirčius skelbimo metu reikšminga dalis 2022/2023 m. sezono derliaus jau yra parduota arba sudaryti kontraktai fiksuotomis kainomis bei mažas ankštinių kultūrų derlingumas. Būtent dėl žemų ekologinių kainų ir vasarinių ekologinių kultūrų jautrumo oro sąlygoms ateinančią sezoną trečdalis žemės bus apdirbama regeneracinės konvencinės žemdirbystės būdu. Todėl vasarinių ekologinių kultūrų plotai bus 40 proc. mažesni, lyginant su šiuo sezonu.

Vidutinė 1 tonos grūdų kaina, eliminavus pardavimo kaštus, EUR	2023 m. 12 mėn.	2022 m. 12 mėn.	2021 m. 12 mėn.	Pokytis 2023/2022, %	Pokytis 2022/2021, %
Kviečiai	260	403	240	-35%	+68%
Ankštiniai	467	576	347	-19%	+66%
Kitos kultūros	204	246	189	-17%	+30%

Kaip matyti iš aukščiau pateiktų duomenų, 1 kviečių tonos kaina 2022/2023 m. sezonu sumažėjo 35 proc., tuo tarpu ankštinių kultūrų nukrito 19 proc., lyginant su praėjusiu sezonu. Tam daugiausia įtakos turėjo vienos žemiausių per pastaruosius metus ekologinės produkcijos supirkimo kainos.

Žemiau esančioje lentelėje pateiktas kviečių, ankštinių ir kitų kultūrų derliaus pelno (nuostolio), tenkančio 1 ha dirbamos žemės, palyginimas.

Pelnas (nuostolis) derliaus nuėmimo metu, EUR/ha	2023 m. 12 mėn.	2022 m. 12 mėn.	2021 m. 12 mėn.	Pokytis 2023/2022, %	Pokytis 2022/2021, %
Kviečiai	(170)	341	2	n/a	+16 950%
Ankštiniai	(302)	458	(422)	n/a	n/a
Kitos kultūros	(91)	(137)	(10)	-34%	-1 270%

2022/2023 m. sezonu tiek kviečių, tiek ankštinių kultūrų nuostolis, tenkantis vienam hektarui, siekė atitinkamai 170 Eur ir 302 Eur, kai tuo tarpu praėjusiu sezonu buvo fiksuojamas pelnas. Pagrindinės šio nuostolio priežastys, kaip minėta tekste aukščiau - smarkiai nukritusios ekologinės produkcijos supirkimo kainos, išaugę trąšų, sėklų ir DU kaštai bei mažas ankštinių kultūrų derlingumas. Būtent dėl žemų ekologinių kainų ir vasarinių ekologinių kultūrų jautrumo oro sąlygoms ateinančią sezoną trečdalis žemės bus apdirbama regeneracinės konvencinės žemdirbystės būdu. Todėl vasarinių ekologinių kultūrų plotai bus 40 proc. mažesni, lyginant su šiuo sezonu.



Iš viso 2023 m. gruodžio 31 d. Grupė apskaitė 5,24 mln. Eur nuostolį dėl biologinio turto pripažinimo tikraja verte. Svarbu pastebėti, jog 2022 m. gruodžio 31 d. Grupė jau pripažino 1,97 mln. Eur pelno dėl biologinio turto pripažinimo tikraja verte. Ataskaitinio laikotarpio pabaigoje Grupė taip pat apskaičiavo 1,49 mln. Eur pelno dėl 2023/2024 m. sezono pasėlių tikrosios vertės pokyčio pirminio pripažinimo metu. Taigi, į 2023 m. rezultatą Grupė įtraukė 5,73 mln. nuostolį dėl biologinio turto pripažinimo tikraja verte.

Derliaus rezultatai, mln. Eur	2023 m. 12 mėn.	2022 m. 12 mėn.	2021 m. 12 mėn.	Pokytis 2023/2022, %	Pokytis 2022/2021, %
Pelnas (nuostolis) dėl biologinio turto pripažinimo tikraja verte apskaitytas ataskaitiniame laikotarpyje	(7,21)	2,83	(5,51)	n/a	n/a
Pelnas (nuostolis) dėl biologinio turto pripažinimo tikraja verte (kitų metų sezono derlius)	1,49	1,97	2,33	-24%	-15%
<b>Bendras pelnas (nuostolis) dėl biologinio turto pripažinimo tikraja verte</b>	<b>(5,73)</b>	<b>4,80</b>	<b>(3,18)</b>	<b>n/a</b>	<b>n/a</b>

#### Augalininkystės segmento pardavimų rezultatai

Bendros pardavimų pajamos sugeneruotos iš augalininkystės segmento 2023 m. siekė 30 mln. Eur. Tai yra 2,42 mln. Eur daugiau, lyginant su 2022 m. Pardavimų pajamas augino didesnis šiais metais parduotas derliaus kiekis.

Augalininkystės segmento rezultatai, mln. Eur	2023 m. 12 mėn.	2022 m. 12 mėn.	2021 m. 12 mėn.	Pokytis 2023/2022, %	Pokytis 2022/2021, %
Pardavimo pajamos	30,00	27,58	23,56	+9%	+17%
Pardavimo sąnaudos	(33,47)	(27,71)	(25,15)	+21%	+10%
Neįprastinės pajamos (atsargų nurašymai)	(0,45)	(1,26)	(4,05)	-64%	-69%
Vidinių sandorių rezultatas	(2,70)	(0,68)	n/a	+297%	n/a
<b>Žemės ūkio produkcijos pardavimo rezultatas</b>	<b>(6,62)</b>	<b>(2,07)</b>	<b>(5,64)</b>	<b>-220%</b>	<b>-64%</b>

Bendrosios parduotos žemės ūkio produkcijos sąnaudos per 2023 m. buvo 33,47 mln. Eur, 21 proc. didesnės nei pernai tuo pačiu laikotarpiu. Parduotos produkcijos pajamos mažesnės nei sąnaudos dėl žemesnėmis nei pajamavimosi po derliaus nukūlimo kainomis parduoto derliaus. Efektyviau prižiūrint atsargas mažėja nurašymai – 2023 m. IV ketv. pabaigoje jie siekė tik 0,45 mln. Eur, kai tuo pačiu laikotarpiu pernai atsargų nurašymai siekė 1,26 mln. Eur. Vidiniai sandoriai tarp segmentų yra vykdomi fiksuota kainodara, o jų įtaka 2023 m. sudarė 2,70 mln. Eur nuostolio.

#### Subsidijos žemės ūkiui ir bendrasis pelnas augalininkystės segmente

Bendra subsidijų žemės ūkiui, tenkančių augalininkystės segmentui, suma, sukaupta per 12 mėnesių 2023 m., sudaro 9,12 mln. Eur ir yra šiek tiek mažesnė lyginant su atitinkamu laikotarpiu 2022 m. Sukaupta subsidijų suma yra apskaičiuota pagal gruodžio 31 dienai galiojančius ir pasiekiamus subsidijavimo programų reikalavimus. Nors išmokos per hektarą padidėjusios, bendrai Grupė per metus gaus apie 1 mln. Eur mažiau nei pernai dėl dalies ekologinių žemių konvertavimo į konvencines.

Augalininkystės segmento bendrasis rezultatas, apimantis žemės ūkio produkcijos pardavimo rezultatą, biologinio turto tikrosios vertės pokyčius bei žemės ūkio subsidijas, 2023 m. sumažėjo palyginus su bendroju pelnu praėjusiais metais dėl sumažėjusio biologinio turto tikrosios vertės rezultato bei nukritusių žemės ūkio produkcijos pardavimo kainų. Bendrasis nuostolis 2023 m. pabaigai sudarė 3,23 mln. Eur. Tuo pačiu 2022 m. laikotarpiu bendrasis pelnas buvo 12,43 mln. Eur.

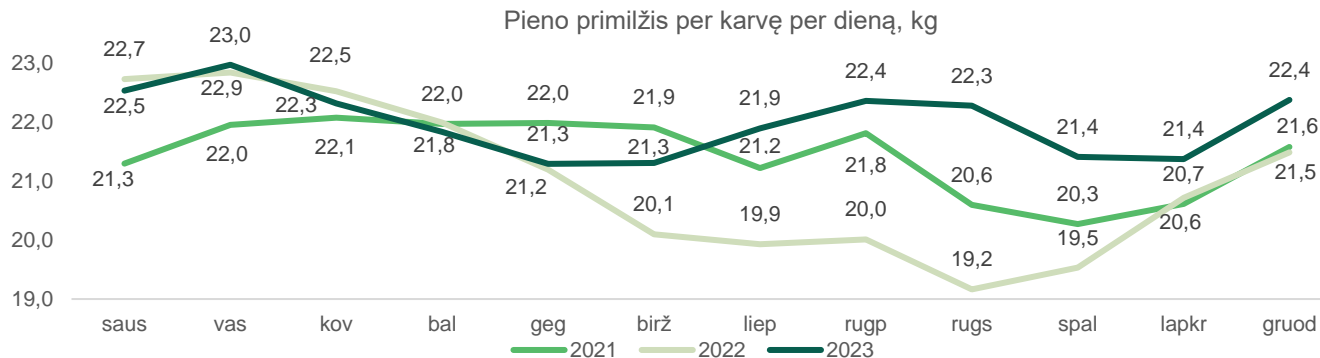
Augalininkystės segmento bendrasis pelnas, mln. Eur	2023 m. 12 mėn.	2022 m. 12 mėn.	2021 m. 12 mėn.	Pokytis 2023/2022, %	Pokytis 2022/2021, %
Pelnas (nuostolis), dėl biologinio turto pripažinimo tikraja verte pripažintas ataskaitiniame laikotarpyje	(5,73)	4,80	(3,18)	n/a	n/a
Žemės ūkio produkcijos pardavimo rezultatas	(6,62)	(2,07)	(5,64)	+220%	-64%
Subsidijos	9,12	9,70	9,69	-6%	+2%
<b>Bendras pelnas</b>	<b>(3,23)</b>	<b>12,43</b>	<b>0,89</b>	<b>n/a</b>	<b>+1 325%</b>





### 2.3. Pienininkystės segmento apžvalga

Bendras primelžto pieno kiekis per 2023 m. I-IV ketv. padidėjo 2 proc., palyginti su tuo pačiu laikotarpiu praeitais metais, nors ir melžiamų karvių bandos dydis nukrito nuo 3 539 (2022 m. I-IV ketv.) iki 3 456 (2023 m. I-IV ketv.). Tačiau tai atsvertė vidutinis primilžis, kuris per dvylika 2023 m. mėnesių išaugo 5 proc., lyginant su tuo pačiu laikotarpiu praeitais metais.



Nors primelžto pieno kiekis buvo didesnis, bendras parduotas kiekis sumažėjo dėl dalies pieno sunaudojimo naujai pieno produktų linijai, kurios rezultatas atvaizduojamas galutiniam vartojimui skirtų produktų segmente.

Per 2023 m. 18 proc. kritusios pieno supirkimo kainos, lyginant su 2022 m., turėjo pagrindinę įtaką segmento rezultatams. Pienininkystės pardavimų pajamos sumažėjo ir ataskaitiniu laikotarpiu buvo 14,74 mln. Eur, lyginant su 16,50 mln. Eur praėjusiais metais.

Segmento sąnaudos išliko aukštesniame lygyje ir per 2023 m. 12 mėnesių buvo 14,97 mln. Eur, t.y. 0,06 mln. Eur didesnės nei praėjusiais metais. Sąnaudų augimui daugiausiai įtakos turėjo darbo užmokesčio sąnaudų didėjimas bei pašarų brangimas.

Biologinio turto (galvijų bandos) tikrosios vertės pokyčio nuostolis per 2023 m. sudarė 3 mln. Eur. Palyginimui, 2022 m. atitinkamu laikotarpiu patirtas nuostolis buvo 30% proc. mažesnis.

Paskutinį 2023 m. ketvirtį Grupei pagerinus primilžį, suvaldžius gamybos kaštus ir savikainą bei 2023 m. lapkričio ir gruodžio mėn. pakilus produkcijos kainoms, segmento bendrasis nuostolis sumažėjo 33 proc. nuo skelbto rezultato ankstesnį ketvirtį ir pasiekė 0,40 mln. Eur.

	2023 m. 12 mėn.	2022 m. 12 mėn.	2021 m. 12 mėn.	Pokytis 2023/2022, %	Pokytis 2022/2021, %
<b>Parduotas produkcijos kiekis, tonos</b>	<b>25 720</b>	<b>26 594</b>	<b>27 053</b>	<b>-3%</b>	<b>-2%</b>
Pieno pardavimai, tonos	23 766	25 334	25 685	-6%	-1%
Pieno produktai, tonos	1 077	457	624	+136%	-27%
Galvijų pardavimai, tonos	877	803	743	+9%	+8%
<b>Pienininkystės segmento pajamos, mln. Eur</b>	<b>14,74</b>	<b>16,50</b>	<b>13,61</b>	<b>-11%</b>	<b>+21%</b>
Pieno pardavimai, mln. Eur	10,38	13,48	10,69	-23%	+26%
Pieno produktai, mln. Eur	3,09	1,71	2,02	+81%	-15%
Galvijų pardavimai, mln. Eur	1,27	1,31	0,90	-3%	+46%
<b>Pienininkystės segmento sąnaudos, mln. Eur</b>	<b>(14,97)</b>	<b>(14,91)</b>	<b>(13,15)</b>	<b>0%</b>	<b>+13%</b>
Pieno sąnaudos, mln. Eur	(10,66)	(11,94)	(10,36)	-11%	+15%
Pieno produktai, mln. Eur	(3,04)	(1,66)	(1,89)	+83%	-12%
Galvijų sąnaudos, mln. Eur	(1,27)	(1,31)	(0,90)	-3%	+46%
<b>Biologinio turto tikrosios vertės pasikeitimas, mln. Eur</b>	<b>(3,00)</b>	<b>(2,09)</b>	<b>(2,77)</b>	<b>+44%</b>	<b>-25%</b>
<b>Subsidijos, mln. Eur</b>	<b>2,83</b>	<b>3,07</b>	<b>3,17</b>	<b>-8%</b>	<b>-3%</b>
<b>Bendrasis pelnas, mln. EUR</b>	<b>(0,40)</b>	<b>2,57</b>	<b>0,85</b>	<b>n/a</b>	<b>+202%</b>

#### 2.4. Grybininkystės segmento apžvalga

Paskutinį 2023 m. ketvirtį segmentas demonstravo ypač gerus rezultatus. Segmento pelnas ketvirtąjį 2023 m. ketvirtį siekė 0,60 mln. Eur ir buvo 0,50 mln. Eur didesnis, lyginant su tuo pačiu laikotarpiu ankstesniais metais. Nors pagamintos produkcijos kiekis išliko panašus kaip 2022 m., suvaldyti gamybos kaštai, sumažėjusios energijos resursų kainos leido išlaikyti kaštus 2022 m. lygyje. Produkcijos pardavimo kainos 2023 m. padidėjo 10 proc., užsifiksavo šiame lygyje, turi potencialo augti ir 2024 m. Eliminavus pakuočių ir transporto įtaką, grybų kainos augimas yra dar didesnis.

Bendrosios pardavimo sąnaudos per 2023 m. buvo 29,00 mln., t. y. mažesnės lyginant su praėjusiais metais. Vidutinės grybų pardavimo bendrosios sąnaudos, tenkančios 1 tonai parduotų grybų, taip pat sumažėjo nuo 2 505 Eur/tona iki 2 483 Eur/tona.

2023 m. grybininkystės segmentas sugeneravo 1,72 mln. Eur bendrojo pelno, kai 2022 m. buvo fiksuotas 1,4 mln. Eur bendrasis nuostolis.

	2023 m. 12 mėn.	2022 m. 12 mėn.	2021 m. 12 mėn.	Pokytis 2023/2022, %	Pokytis 2022/2021, %
<b>Parduotas kiekis, tonos</b>	<b>11 510</b>	<b>11 552</b>	<b>12 002</b>	<b>0%</b>	<b>-4%</b>
Vidutinė grybų pardavimo kaina, EUR/t	2 633	2 384	2 323	+10%	+3%
<b>Grybų segmento pardavimo pajamos, mln. EUR</b>	<b>30,73</b>	<b>27,90</b>	<b>28,36</b>	<b>+10%</b>	<b>-2%</b>
Grybų pardavimo pajamos, mln. EUR	30,31	27,54	27,89	+10%	-1%
Grybų komposto pardavimo pajamos, mln. EUR	0,42	0,36	0,47	+17%	-23%
<b>Grybų segmento pardavimo sąnaudos, mln. EUR</b>	<b>(29,00)</b>	<b>(29,30)</b>	<b>(27,69)</b>	<b>-1%</b>	<b>+6%</b>
Grybų pardavimo sąnaudos, mln. EUR	(28,58)	(28,94)	(27,45)	-1%	+5%
Grybų komposto pardavimo sąnaudos, mln. EUR	(0,42)	(0,36)	(0,24)	+17%	+50%
<b>Bendrasis pelnas, mln. EUR</b>	<b>1,72</b>	<b>(1,40)</b>	<b>0,67</b>	<b>n/a</b>	<b>n/a</b>

#### 2.5. Galutiniam vartojimui skirtų produktų pakuotėse (FMCG) segmento apžvalga

2023 m. galutiniam vartojimui skirtų produktų segmento bendrasis pelnas siekė 1,29 mln. Eur, kai 2022 m. bendrasis pelnas buvo 1,74 mln. Eur. Didžiausią įtaką segmento rezultatui turėjo 2023 m. viduryje konservuotą produkciją gaminančios Kooperatinės bendrovės „Grybai LT“ 100 proc. pajų pardavimas.

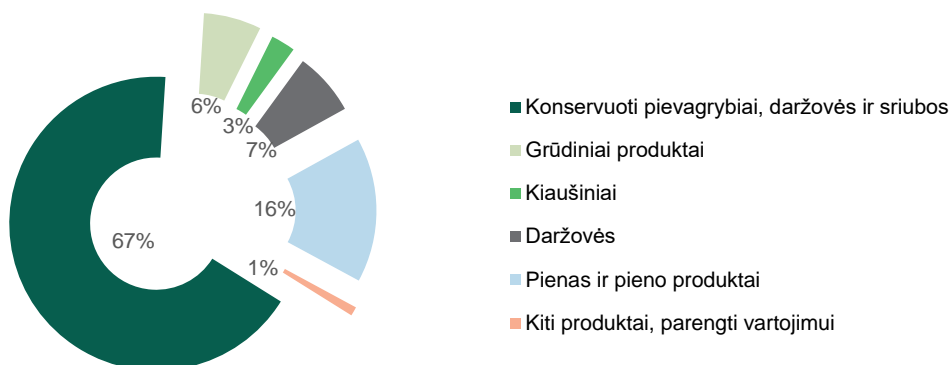
Šiais metais Grupė pristatė vartotojams naują ekologiškų pieno produktų liniją ir siekia auginti produktų asortimentą bei plėsti produkcijos pardavimo tinklą.

FMCG segmento rezultatai, mln. Eur	2023 m. 12 mėn.	2022 m. 12 mėn.	2021 m. 12 mėn.	Pokytis 2023/2022, %	Pokytis 2022/2021, %
Pajamos	5,94	8,12	6,19	-27%	+31%
Sąnaudos	(4,65)	(6,38)	(4,66)	-27%	+37%
<b>Bendrasis pelnas</b>	<b>1,29</b>	<b>1,74</b>	<b>1,54</b>	<b>-26%</b>	<b>+13%</b>



2023 m. pajamų struktūra iš galutiniam vartojimui skirtos produkcijos pardavimo pagal produkto tipą pateikta žemiau esančiame grafike.

Pajamų struktūra iš galutiniam vartojimui skirtos produkcijos pardavimo, proc.



Per 12 mėnesių 2023 m. Grupė galutiniam vartotojui skirtus produktus eksportavo į 35 šalis. Tuo pačiu metu praėjusiais metais Grupė savo produkciją eksportavo į 33 šalis.

## 2.6. Pardavimo ir administracinės sąnaudos

Grupės pardavimo ir administracinės sąnaudos 2023 m. siekė 14,93 mln. Eur, lyginant su 12,77 mln. Eur 2022 m. Pardavimo ir administracines sąnaudas labiausiai augino rinkodaros išlaidos, investicijos susijusios su naujų galutinių produktų skirtų vartotojams įvedimu į rinką, taip pat išaugę darbuotojų atlyginimai.

## 2.7. Investicijos

Bendros investicijos (nauji įsigijimai) į ilgalaikį materialųjį turtą 2023 m. per I-IV ketv. sudarė 7,24 mln. Eur (2022 m. – 7,21 mln. Eur). Investicijų (naujų įsigijimų) į ilgalaikį materialųjį turtą detalizacija pateikiama žemiau esančioje lentelėje.

Investicijos (nauji įsigijimai) į ilgalaikį materialųjį turtą, tūkst. Eur

	Žemė	Pastatai ir statiniai	Mašinos ir įrenginiai	Transporto priemonės ir kitas turtas	Nebaigta statyba	Iš viso
2023 m. I-IV ketvirčiai	38	626	2 646	743	3 185	7 238
2022 m. I-IV ketvirčiai	436	265	1 951	285	4 271	7 208

Grupė tęsia technologinių projektų vystymą ir ruošiasi jų plėtrai. „AUGA M1“ traktoriai iš pirmosios gamybos partijos yra toliau testuojami. „AUGA Tech“ sukurto biometanu ir elektra varomo traktoriaus, skirto dirbti dideliuose ūkiuose, „AUGA M1“ konstrukcija buvo patentuota Jungtinėse Amerikos Valstijose, Eurazijos patentų konvencijos valstybėse bei Australijoje. „AUGA group“ netiesiogiai kontroliuojama bendrovė yra pateikusi paraišką patentams gauti ir kitose strateginėse rinkose.

2023 m. lapkričio mėn. Grupė paskelbė patvirtintus pašarų technologijos bandymų rezultatus. Nustatyta, kad ši technologija leidžia padidinti primilžį be įtakos pieno kokybei ir 32 proc. sumažinti karvių virškinimo procesų sukuriamas metano emisijas per žaliavinio pieno litrą. Bandymų rezultatus vertino Lietuvos sveikatos mokslų universiteto Veterinarijos akademijos mokslininkai, kurie patvirtino rezultatų pagrįstumą.

3 Grupės biometano įrenginiai toliau yra ruošiami biometano dujų tiekimui į gamtinių dujų sistemą.



### III. FINANSINĖS ATASKAITOS

#### Konsoliduotas balansas

TURTAS	Pastabos	2023 m. gruodžio 31 d. neaudituota	2022 m. gruodžio 31 d. audituota
<b>Ilgalaikis turtas</b>			
Materialusis turtas	4	92 925	93 711
Naudojimo teise valdomas turtas	5	49 525	48 322
Nematerialusis turtas		2 068	5 243
Prekybos ir kitos gautinos sumos	8	516	518
Investicijos, apskaitomos nuosavybės metodu		57	57
Atidėtojo pelno mokesčio turtas		2 919	2 919
Biologinis turtas	6	10 695	10 515
<b>Ilgalaikio turto iš viso</b>		<b>158 705</b>	<b>161 285</b>
<b>Trumpalaikis turtas</b>			
Biologinis turtas	6	23 164	19 883
Atsargos	7	28 657	35 241
Prekybos ir kitos gautinos sumos	8	10 555	7 832
Kitas trumpalaikis turtas	8	5 295	3 840
Pinigai ir pinigų ekvivalentai		3 478	3 337
<b>Trumpalaikio turto iš viso</b>		<b>71 149</b>	<b>70 133</b>
<b>TURTO IŠ VISO</b>		<b>229 854</b>	<b>231 418</b>
<b>NUOSAVYBĖ IR ĮSIPAREIGOJIMAI</b>			
<b>Kapitalas ir rezervai</b>			
Įstatinis kapitalas	2	67 203	66 617
Akcijų priedai	2	6 707	6 707
Privalomasis rezervas	2	2 041	2 041
Perkainojimo rezervas	2	15 719	13 565
Rezervas, skirtas suteikti akcijas darbuotojams	2	2 893	2 829
Nepaskirstytasis pelnas		(32 491)	(14 654)
<b>Nuosavas kapitalas, priskirtinas Bendrovės akcininkams</b>		<b>62 072</b>	<b>77 105</b>
Nekontroliuojanti dalis		310	428
<b>Nuosavo kapitalo iš viso</b>		<b>62 382</b>	<b>77 533</b>
<b>Ilgalaikiai įsipareigojimai</b>			
Finansinės skolos	9	13 486	37 160
Nuomos įsipareigojimai	10	41 772	39 750
Dotacijos		4 695	4 463
Atidėtojo pelno mokesčio įsipareigojimai		1 863	1 863
<b>Ilgalaikių įsipareigojimų iš viso</b>		<b>61 816</b>	<b>83 236</b>
<b>Trumpalaikiai įsipareigojimai</b>			
Finansinės skolos	9	63 350	32 638
Nuomos įsipareigojimai	10	8 603	7 479
Prekybos mokėtinos sumos		27 816	25 352
Kitos mokėtinos sumos		5 887	5 180
<b>Trumpalaikių įsipareigojimų iš viso</b>		<b>105 656</b>	<b>70 649</b>
<b>Įsipareigojimų iš viso</b>		<b>167 472</b>	<b>153 885</b>
<b>NUOSAVYBĖS IR ĮSIPAREIGOJIMŲ IŠ VISO</b>		<b>229 854</b>	<b>231 418</b>



**Konsoliduota pelno (nuostolių) ir kitų bendrųjų pajamų ataskaita**

	Pastabos	12 mėnesių, pasibaigusį gruodžio 31 d.	
		2023 m. neaudituoja	2022 m. audituoja
Pardavimo pajamos	11	81 406	80 088
Pardavimo savikaina	11	(73 299)	(67 519)
Biologinio turto tikrosios vertės pasikeitimas	6, 11	(8 724)	2 701
<b>BENDRAS PELNAS</b>		<b>(617)</b>	<b>15 270</b>
Pardavimo sąnaudos	12	(2 741)	(2 612)
Administracinės sąnaudos	12	(12 184)	(10 153)
Grynieji finansinio turto vertės sumažėjimo nuostoliai		208	(202)
Kitos pajamos	13	199	444
Kitas pelnas (nuostoliai) grynąja verte	14	146	352
<b>VEIKLOS PELNAS</b>		<b>(14 989)</b>	<b>3 099</b>
Finansinės veiklos sąnaudos	15	(10 276)	(7 537)
Pelnas iš nutrauktos veiklos		7 303	-
<b>PELNAS (NUOSTOLIAI) PRIEŠ APMOKESTINIMĄ</b>		<b>(17 962)</b>	<b>(4 438)</b>
Pelno mokestis		-	(913)
<b>GRYNASIS PELNAS (NUOSTOLIAI) UŽ LAIKOTARPĮ</b>		<b>(17 962)</b>	<b>(5 351)</b>
<b>GYNASIS PELNAS PRISKIRTINAS:</b>			
Bendrovės akcininkams		(17 844)	(5 421)
Nekontroliuojančiai daliai		(118)	70
<b>KITŲ BENDRŪJŲ PAJAMŲ ATASKAITA</b>			
<b>GRYNASIS PELNAS (NUOSTOLIAI) UŽ LAIKOTARPĮ</b>		<b>(17 962)</b>	<b>(5 351)</b>
<b>Kitos bendrosios pajamos:</b>			
<i>Straipsniai, kurie nebus perklasifikuojami į pelną (nuostolį)</i>			
Žemės perkainojimas, be pelno mokesčio efekto		2 155	1 881
Atidėtojo pelno mokesčio įsipareigojimas dėl žemės perkainojimo		-	1 433
Kitos bendrosios pajamos iš viso		2 155	3 314
<b>BENDRŪJŲ PAJAMŲ (NUOSTOLIŲ) UŽ LAIKOTARPĮ IŠ VISO</b>		<b>(15 807)</b>	<b>(2 037)</b>
<b>BENDROSIOS PAJAMOS (NUOSTOLIAI) PRISKIRTINAI:</b>			
Bendrovės akcininkams		(15 689)	(2 107)
Nekontroliuojančiai daliai		(118)	70
		<b>(15 807)</b>	<b>(2 037)</b>



**Nuosavo kapitalo pokyčių ataskaita**

	Išstatinis kapitalas	Akcijų priedai	Perkainojimo rezervas	Rezervas, skirtas suteikti akcijas darbuotojams	Privalomasis rezervas	Nepaskirstytas pelnas (nuostoliai)	Nuosavybė, tenkanti Bendrovės akcininkams	Nekontroliuojanti dalis	Iš viso
<b>Likutis</b>									
<b>2021 m. gruodžio 31 d. (audituota)</b>	<b>65 951</b>	<b>6 707</b>	<b>10 251</b>	<b>3 002</b>	<b>2 041</b>	<b>(9 328)</b>	<b>78 623</b>	<b>358</b>	<b>78 980</b>
<b>Bendrosios pajamos</b>									
Grynasis pelnas (nuostoliai) už metus	-	-	-	-	-	(5 421)	(5 421)	70	(5 351)
<b>Kitos bendrosios pajamos</b>									
Žemės perkainojimas, įvertinus pelno mokesčio efektą	-	-	3 314	-	-	-	3 314	-	3 314
<b>Bendrujų pajamų iš viso</b>	<b>-</b>	<b>-</b>	<b>3 314</b>	<b>-</b>	<b>-</b>	<b>(5 421)</b>	<b>(2 107)</b>	<b>70</b>	<b>(2 307)</b>
Atlygis akcijomis	-	-	-	-	-	589	589	-	589
Perkėlimas į rezervą, skirtą suteikti akcijas darbuotojams	-	-	-	493	-	(493)	-	-	-
Naujų akcijų išleidimas	666	-	-	(666)	-	-	-	-	-
<b>Likutis</b>									
<b>2022 m. gruodžio 31 d. (audituota)</b>	<b>66 617</b>	<b>6 707</b>	<b>13 565</b>	<b>2 829</b>	<b>2 041</b>	<b>(14 654)</b>	<b>77 105</b>	<b>428</b>	<b>77 533</b>
<b>Bendrosios pajamos</b>									
Grynasis pelnas (nuostoliai) už laikotarpį	-	-	-	-	-	(17 844)	(17 844)	(118)	(17 962)
<b>Kitos bendrosios pajamos</b>									
Žemės perkainojimas, įvertinus pelno mokesčio efektą	-	-	2 154	-	-	-	2 154	-	2 154
<b>Bendrujų pajamų iš viso</b>	<b>-</b>	<b>-</b>	<b>2 154</b>	<b>-</b>	<b>-</b>	<b>(17 844)</b>	<b>(15 690)</b>	<b>(118)</b>	<b>(15 808)</b>
Atlygis akcijomis	-	-	-	-	-	657	657	-	657
Perkėlimas į privalomąjį rezervą	-	-	-	-	-	-	-	-	-
Perkėlimas į rezervą, skirtą suteikti akcijas darbuotojams	-	-	-	650	-	(650)	-	-	-
Naujų akcijų išleidimas	586	-	-	(586)	-	-	-	-	-
<b>Likutis</b>									
<b>2023 m. gruodžio 31 d. (neaudituota)</b>	<b>67 203</b>	<b>6 707</b>	<b>15 719</b>	<b>2 893</b>	<b>2 041</b>	<b>(32 491)</b>	<b>62 072</b>	<b>310</b>	<b>62 382</b>



**Konsoliduota pinigų srautų ataskaita**

	Pastabos	12 mėnesių, pasibaigusių gruodžio 31 d.	
		2023 m. neaudituoja	2022 m. audituoja
<b>Pagrindinės veiklos pinigų srautai</b>			
<b>Grynasis pelnas (nuostoliai) prieš apmokestinimą</b>		<b>(17 962)</b>	<b>(4 438)</b>
<b><i>Nepiginių sąnaudų (pajamų) straipsnių ir kiti koregavimai</i></b>			
Nusidėvėjimo sąnaudos (Ilgalaikio materialiojo turto)	4	6 393	6 661
Nusidėvėjimo sąnaudos (Naudojimosi teise valdomo turto)	5	8 748	8 062
Amortizacijos sąnaudos		23	16
Atlygio akcijomis sąnaudos, pripažintos pelno (nuostolių) ataskaitoje	12	657	589
Ilgalaikio materialiojo turto nurašymai		48	5
Ilgalaikio materialiojo turto vertės sumažėjimo atstatymas		-	(393)
(Pelnas) nuostoliai dėl ilgalaikio materialaus turto pardavimo	14	(63)	(297)
Pelnas iš dukterinės įmonės pardavimo		(7 303)	-
Atidėjiniai galimiems gautinų sumų nuostoliams ir skolų nurašymai	8	(209)	202
Atidėjinys Nacionalinės mokėjamų agentūros sankcijoms		475	-
Skolų nurašymai		8	-
Atsargų ir biologinio turto nurašymas		1 021	2 150
Palūkanų pajamos	13	(45)	(40)
Finansinės sąnaudos	15	7 240	4 815
Palūkanų sąnaudos, susijusios su turto naudojimosi teisėmis	15	3 036	2 722
(Pelnas) nuostoliai dėl biologinio turto tikrosios vertės pasikeitimo	11	8 724	(2 701)
Su turto susijusių dotacijų amortizacija		(595)	(473)
Atsargų vertės sumažėjimas		5	(2)
<b><i>Apyvartinio kapitalo pasikeitimas</i></b>			
Biologinio turto sumažėjimas (padidėjimas)		(11 854)	1 529
Prekybos ir kitų gautinų sumų sumažėjimas (padidėjimas)		(5 300)	(1 031)
Atsargų sumažėjimas (padidėjimas)		3 768	(13 293)
Prekybos mokėtinų sumų ir kitų mokėtinų sumų padidėjimas (sumažėjimas)		4 170	4 140
		<b>985</b>	<b>8 223</b>
Sumokėtos palūkanos		(10 231)	(7 532)
<b>Gryniesi pagrindinės veiklos pinigų srautai</b>		<b>(9 246)</b>	<b>691</b>
<b>Investicinės veiklos pinigų srautai</b>			
Ilgalaikio materialiojo turto įsigijimai		(7 238)	(7 208)
Ilgalaikio nematerialiojo turto įsigijimai		(1 038)	(753)
Ilgalaikio materialaus turto pardavimas		91	730
Dukterinės įmonės pardavimas		12 789	-
Dotacijos, susijusios su turto, gautos iš NMA		827	1 831
Susigrąžintos paskolos		-	-
Suteiktos paskolos		-	-
<b>Gryniesi investicinės veiklos pinigų srautai</b>		<b>5 431</b>	<b>(5 400)</b>
<b>Finansinės veiklos pinigų srautai</b>			
Obligacijos		5 938	6 000
Kredito institucijų finansinių skolų grąžinimas		(4 702)	(4 057)
Kredito institucijų finansinių skolų gavimas		9 924	10 096
Gauti mokėjimai pagal tiekėjų finansavimo susitarimą		15 002	11 515
Mokėjimai finansinėms institucijoms pagal tiekėjų finansavimo susitarimą		(15 924)	(10 685)
Nuomos mokėjimai		(6 282)	(7 269)
<b>Gryniesi finansinės veiklos pinigų srautai</b>		<b>3 956</b>	<b>5 600</b>
<b>Grynasis pinigų ir pinigų ekvivalentų padidėjimas (sumažėjimas)</b>		<b>141</b>	<b>891</b>
<b>Pinigai ir pinigų ekvivalentai laikotarpio pradžioje</b>		<b>3 337</b>	<b>2 446</b>
<b>Pinigai ir pinigų ekvivalentai laikotarpio pabaigoje</b>		<b>3 478</b>	<b>3 337</b>



## IV. AIŠKINAMASIS RAŠTAS

### 1. Rengimo pagrindas

Finansinė informacija už 12 mėn. laikotarpį, pasibaigusį 2023 m. gruodžio 31 d., paruošta pagal 34 Tarptautinį apskaitos standartą „Tarpinė finansinė atskaitomybė“ (toliau – 34 TAS). Ši tarpinė atskaitomybė turėtų būti skaitoma kartu su metine finansine atskaitomybe už metus, pasibaigusius 2022 m. gruodžio 31 d., kuri buvo paruošta remiantis tarptautiniais finansinės atskaitomybės standartais (toliau – TFAS).

Ataskaitos pateikimo valiuta yra euras (Eur). Finansinės ataskaitos yra pateiktos tūkstančiais eurų, nebent nurodyta kitaip. Konsoliduota tarpinė Grupės finansinė informacija už 12 mėn. laikotarpį, pasibaigusį 2023 m. gruodžio 31 d. audituota nebuvo. Finansines ataskaitas už metus, pasibaigusius 2022 m. gruodžio 31 d. auditavo nepriklausomas auditorius UAB PriceWaterhouseCoopers.

### Svarbūs apskaitiniai vertinimai ir prielaidos

Finansinių ataskaitų parengimas pagal 34 TAS reikalauja tam tikrų apskaitinių vertinimų. Jie taip pat reikalauja Bendrovės vadovybės įvertinimo taikant tam tikras Grupės apskaitos politikas. Veiklos sritys, kuriose yra būtinas Bendrovės vadovybės vertinimas arba kuriose tam tikrų vertinimų įtaka gali būti reikšminga konsoliduotoms finansinėms ataskaitoms, yra aprašytos žemiau. Taikomi apskaitiniai vertinimai yra tie patys kaip apskaitiniai vertinimai aprašyti metinėje audituotoje finansinėje atskaitomybėje už metus pasibaigusius 2022 m. gruodžio 31 d.

#### 16-asis TFAS „Nuoma“

Įgyvendinusi 16-ąjį TFAS, Grupė pripažino nuomos įsipareigojimus, kurie anksčiau buvo priskirti „veiklos nuomai“ pagal 17-ojo TAS „Nuoma“ principus. Šie įsipareigojimai buvo įvertinti likusių nuomos mokėjimų dabartine verte, diskontuota naudojant Grupės vidutinę skolinimosi palūkanų normą, nuo 2019 m. sausio 1 d. Grupės vidutinė skolinimosi palūkanų norma 2022 m. gruodžio 31 d. buvo 6 proc. Taikoma palūkanų norma 2023 m. nekito.

Grupė pirmą kartą pritaikydama 16-ąjį TFAS naudojo šiais standarto leidžiamais praktiniais palengvinimais:

- Grupė pritaikė vieningą diskonto normą nuomos portfeliui, turinčiam pakankamai panašias savybes;
- buvo pasitikėta ankstesniais vertinimais kai nuomos sutartys yra sudėtingos;
- veiklos nuomos sutarčių, kurių likęs nuomos laikotarpis yra trumpesnis nei 12 mėnesių, vertinimas kaip trumpalaikės nuomos (pripažįstant nuomos mokėjimus sąnaudomis tiesioginiu būdu);
- pradinių tiesioginių išlaidų, susijusių su turto naudojimo teisės įvertinimu, neįtraukimas į pirminį pritaikymą;
- vidutinio homogeninių sutarčių termino naudojimas nustatant nuomos terminą, kai sutartyje yra galimybių pratęsti ar nutraukti nuomos sutartį.

#### Biologinio turto vertinimas (augalai)

Pasėlių tikrąją vertę Grupė skaičiuoja naudodama žemiau esančią formulę ir prielaidas:

Pasėlių tikroji vertė = Patirtos sąnaudos + (Dirbamos žemės plotas ha \* prognozuojamas vidutinis derlingumas tonomis per ha \* prognozuojama tonos kaina - dirbamos žemės plotas ha \* prognozuojamos sąnaudos per ha) \* T, kur:

- Patirtos sąnaudos yra faktiškai patirtos sąnaudos konkrečiai kultūrai iki ataskaitinio laikotarpio dienos.
- Dirbamos žemės plotas ha yra konkrečia kultūra apšėtas ir planuojamas nukulti plotas hektarais.
- Prognozuojamas vidutinis kultūros derlingumas tonomis per hektarą.
- Prognozuojama tonos kaina. Tikrosios vertės skaičiavimui naudojamos vidutinės kultūros pardavimo kainos, nustatytos sudarytuose kontraktuose ir įvertinus pokyčius rinkoje.
- Prognozuojamos sąnaudos per ha. Istoriniai vidutinių sąnaudų duomenys įvertinus esamą situaciją.
- T yra laiko, praėjusio nuo kultūros pasėjimo iki planuojamos derliaus nuėmimo datos, proporcija.

#### Biologinio turto vertinimas (gyvuliai)

Tikroji pienui karvių vertė yra nustatoma remiantis diskontuotų pinigų srautų metodu. Modelis naudoja prognozuojamas pajamas iš pieno pardavimo per likusį naudingąjį gyvulio tarnavimo laiką, naudojant pieno kainos prielaidą per ateinančius 4 metus. Numatomas naudingasis pienui karvių tarnavimo laikas yra nuo 1 iki 4 metų. Karvės naudingojo tarnavimo laiko pabaigoje ją numatoma parduoti mėšai. Prognozuojamos pajamos sumažinamos išlaidomis, susijusiomis su karvių auginimu (pašarai, medicinos priemonės, darbuotojų darbo užmokestis ir t.t.) per tą patį laikotarpį. Laisvasis pinigų srautas yra diskontuojamas Grupės vidutiniu svertinio kapitalo koeficientu po mokesčių (WACC).

Nustatant galvijų tikrąją vertę Grupė naudoja vidutines 1 kg mėsos kainas. Jaunų bulių ir telyčių vertė yra nustatoma 1 kg rinkos mėsos kainas (skirtingos kainos skirtingoms amžiaus grupėms) dauginant iš atitinkamos grupės galvijų svorio.

#### Akcijų opcijų darbuotojams sąnaudos

Bendros sukauptos išlaidos, susijusios su akcijų opcijų darbuotojams programa, apskaičiuojamos pagal toliau aprašytą formulę. Išlaidos apskaitomos pelno (nuostolių) ataskaitoje ir kaupiamos nuosavybėje atsižvelgiant į dienų skaičių, praėjusį nuo opciono suteikimo dienos iki ataskaitinės opciono įsigaliojimo dienos. Kiekvienais metais Bendrovė peržiūrės galiojančias suteiktų opcijų sutartis, kad įmanomai tiksliausiai atspindėtų nuosavybės priemonių, kurias tikimasi perduoti darbuotojams, skaičių.





Visos išlaidos, susijusios su akcijų opcionais, apskaičiuojamos remiantis formule:

Akcijos kaina, suteikimo dieną x Suteiktos akcijos x (1 - metinė darbuotojų kaita) ^ (darbuotojo darbo laikotarpis iki opciono įsigaliojimo)

Kur:

Akcijos kaina - nustatoma atsižvelgiant į opciono suteikimo dieną buvusią Bendrovės akcijų uždarymo kainą „Nasdaq“ vertybinių popierių biržoje;

Suteikimo diena yra opciono sutarties pasirašymo tarp Bendrovės ir gavėjo data, nes visos sąlygos yra nustatytos šioje sutartyje ir nėra jokių kitų susitarimų, kuriuos reikėtų patvirtinti vėlesniais laikotarpiais;

Suteiktos akcijos - akcijos, kurios bus suteikiamos darbuotojui pagal opciono sutartį;

Darbuotojų kaita - tikimybė, kad bus pasinaudota opcionu yra koreguojama pagal prognozuojamą personalo kaitos procentą laikotarpiu iki opciono įsigaliojimo. Šis santykis apskaičiuojamas remiantis istoriniais 2 metų darbuotojų kaitos duomenimis. Į istorinius darbuotojų kaitos duomenis įtraukiama tik tų pareigybių, kurios turi teisę įgyti opcioną, kaita. Kitų pozicijų darbuotojų kaita neįtraukiama į šį santykį.

Yra opcionų sandorių, kurie pasirašyti su specialia sąlyga - kad opciono gavėjai neturi būti susiję su Bendrove jokiais darbo santykiais, tačiau jiems vis tiek reikės išlaukti 3 metų laikotarpį, kad galėtų pasinaudoti opcionu. Dėl šios priežasties apskaičiuojant šių opcionų išlaidas personalo kaitos koeficientas netaikomas, nes tai neturi įtakos jų galimybėms pasinaudoti opcionu.

Opciono įsigaliojimo laikotarpis yra nustatytas opciono sutartyje ir yra lygus 3 metams.

## 2. Emitento įstatinis kapitalas ir rezervai

### Bendrovės įstatinis kapitalas ir akcijų priedai

AUGA group, AB įstatinis kapitalas 2023 m. gruodžio 31 d. buvo lygus 67 203 tūkst. Eur (2022 m. gruodžio 31 d.: 66 617 tūkst. Eur). Įstatinį kapitalą sudarė 231 735 132 paprastosios vardinės akcijos (2022 m.: 229 714 102 paprastosios vardinės akcijos), kurių kiekvienos nominali vertė lygi 0,29 Eur. Visos akcijos yra pilnai apmokėtos. Kiekviena akcija suteikia įprastines turtines ir neturtines teises, kaip numatyta Lietuvos Respublikos akcinių bendrovių įstatyme ir Bendrovės įstatuose. Akcijų priedų rezervas 2023 m. gruodžio 31 d. siekė 6 707 tūkst. Eur, kaip ir 2022 m. gruodžio 31 d.

### Bendrovės akcininkai

Bendras akcininkų skaičius 2023 m. gruodžio 31 d. buvo 3 442 (2022 m. gruodžio 31 d. bendras akcininkų skaičius siekė 2 974).

Akcininkai turėję daugiau nei 5% visų įmonės akcijų:

Įmonės pavadinimas / Asmens vardas, pavardė	2023 m. gruodžio 31 d.		2022 m. gruodžio 31 d.	
	Akcijų skaičius	Valdomų akcijų dalis, proc.	Akcijų skaičius	Valdomų akcijų dalis, proc.
<b>Baltic Champs Group, UAB</b> (įmonės kodas: 145798333; adresas: Poviliškių k., Šiaulių raj., Lietuva)	126 686 760	54,67	126 686 760	55,15
<b>Europos rekonstrukcijos ir plėtros bankas</b> (įmonės kodas: EBRDGB2LXXXX; adresas: One Exchange Square, London EC2A 2JN, Jungtinė Karalystė)	19 810 636	8,55	19 810 636	8,62
<b>Žilvinas Marcinkevičius</b>	15 919 138	6,87	15 919 138	6,93
<b>Kiti smulkūs akcininkai</b>	69 318 598	29,91	67 297 568	29,30
<b>Iš viso</b>	<b>231 735 132</b>	<b>100,00</b>	<b>229 714 102</b>	<b>100,00</b>

Nei vienas akcininkas neturi specialių balsavimo teisių.

2023 m. gruodžio 31 d. tokia dalis akcijų buvo valdoma Grupės vadovybės ir valdybos narių:

Vardas, Pavardė	Pareigos	Turimų akcijų skaičius, vnt.	Turimų akcijų skaičius, %
Elina Chodzkaitė-Barauskienė	Generalinė direktorė	25 000	0,0108%
Kristina Daudoravičienė	Valdybos narė	25 476	0,0110%
Kęstutis Juščius*	Valdybos pirmininkas	1 392	0,0006%

\*Kęstutis Juščius, valdybos pirmininkas, yra pagrindinis savininkas Baltic Champs Group, UAB, kuri kontroliuoja 54,67 % Bendrovės akcijų.

### Bendrovės rezervai

Įstatymo numatytas rezervas yra privalomas pagal Lietuvos Respublikos įstatymus. Kasmet į privalomąjį rezervą turi būti pervesta 5% nuo grynojo pelno, apskaičiuoto pagal Lietuvos Respublikos apskaitą reglamentuojančius teisės aktus, kol privalomasis rezervas pasiekia ne mažiau nei 10% įstatinio akcinio kapitalo. Privalomasis rezervas gali būti naudojamas sukauptiems nuostoliams padengti. 2023 m. gruodžio 31 d. Bendrovės privalomasis rezervas sudarė 2 041 tūkst. Eur (2022 m. gruodžio 31 d. Bendrovės privalomasis rezervas sudarė 2 041 tūkst. Eur).



Grupės perkainojimo rezervą sudaro Grupės valdomų žemės sklypų vertės pasikeitimas. Grupė kiekvienų metų pabaigoje vertina savo žemės sklypų portfelį. Nepriklausomas vertinimas buvo atliktas 2023 m. pabaigoje. Perkainojimo rezervas 2023 m. gruodžio 31 d. siekė 15 719 tūkst. Eur (2022 m. gruodžio 31 d. siekė 13 565 tūkst. Eur).

2018 m. Bendrovė suformavo rezervą, skirtą suteikti akcijas darbuotojams. Pervedimai į šį rezervą atliekami kiekvienais metais, kai valdyba patvirtina papildomą akcijų opcionų skyrimą. Rezervą 2023 m. gruodžio 31 d. sudarė 2 893 tūkst. Eur (2022 m. gruodžio 31 d. – 2 829 tūkst. Eur).

Metiniame visuotiniame akcininkų susirinkime, įvykusiame 2019 m. balandžio 30 d., AUGA group, AB akcininkai patvirtino darbuotojams skirtą opcionų programą. Pagal planą dalyviams suteikiami opcionai nemokamai įsigyti bendrovės akcijų, kurios suteikiamos tik tuo atveju, jei darbuotojas įvykdys 3 metų darbo trukmės Grupėje sąlygą. Įvykdęs šią sąlygą darbuotojas gali pasinaudoti opcionu.

	Akcijų skaičius, vnt.	Vertė, tūkst. Eur
<b>Rezervas suteikti akcijas darbuotojams</b>		
<b>Visas rezervas 2021 m. gruodžio 31 d.</b>	<b>10 351 724</b>	<b>3 002</b>
Akcijos, skirtos darbuotojams pagal pasirinkimo sandorius (opcionus)	6 259 716	1 816
Nepaskirstytos akcijos	3 494 158	1 013
<b>Visas rezervas 2022 m. gruodžio 31 d</b>	<b>9 753 874</b>	<b>2 829</b>
Akcijos, skirtos darbuotojams pagal pasirinkimo sandorius (opcionus)	6 220 409	1 804
Nepaskirstytos akcijos	3 753 815	1 089
<b>Visas rezervas 2023 m. gruodžio 31 d.</b>	<b>9 974 224</b>	<b>2 893</b>

### 3. Grupės struktūra

Grupę 2023 m. gruodžio 31 d. sudaro Bendrovė ir 163 dukterinės įmonės (2022 m. gruodžio 31 d.– 139 dukterinės įmonės).

Įmonių skaičius padidėjo, nes Grupė įgyvendino veiklos organizavimo pokyčius siekdama įdiegti naują veiklos modelį, pagrįstą trimis pagrindinėmis kryptimis:

- tvarių žemės ūkio technologijų vystymu ir gamyba;
- žemės ūkio veiklų organizavimu per kooperatyvus, taikant „AUGA“ tvaraus ūkininkavimo standartą, ir
- tvaresnių maisto produktų tiekimu vartotojams.

Naujam verslo modeliui įgyvendinti sukurta nauja organizacinė struktūra:

- Įkurtos įmonės tiesiogiai vystysiančios naujo verslo modelio veiklą;
- Įsteigta 11 kooperatinių bendrovių, kurių steigėjai ir nariai yra Grupės ūkiai. Bendrovės apdirbs ūkių – kooperatyvo narių – žemę ir teiks kitas žemės ūkio paslaugas savo nariams, o esant laisviems pajėgumams ir kitiems ūkiams.
- Atskirtos ir išgrynintos kitos veiklos.

Nr.	Pavadinimas	Teisinė forma	Įmonės kodas	Adresas, įregistravimo vieta ir data	Veiklos pobūdis	Grupės nuosavybės dalis, proc.	
						2023 12 31	2022 12 31
1.	UAB Baltic Champs	*4	302942064	Šiaulių r. sav. Poviliškių k. 15, Registracijos vieta: Šiaulių r. sav., Registracijos data: 2012-12-27	**A	100,00%	100,00%
2.	UAB AVG Investment	*4	300087691	Vilniaus m. sav. Vilniaus m. Konstitucijos pr. 21C, Registracijos vieta: Vilniaus m. sav., Registracijos data: 2005-02-10	**G	100,00%	100,00%
3.	UAB AWG Investment 1	*4	301745765	Vilniaus m. sav. Vilniaus m. Konstitucijos pr. 21C, Registracijos vieta: Vilniaus m. sav., Registracijos data: 2008-06-18	**G	100,00%	100,00%
4.	UAB AWG Investment 2	*4	301807590	Vilniaus m. sav. Vilniaus m. Konstitucijos pr. 21C, Registracijos vieta: Vilniaus m. sav., Registracijos data: 2008-07-24	**G	100,00%	100,00%
5.	UAB AGROSS	*4	301807601	Vilniaus m. sav. Vilniaus m. Konstitucijos pr. 21C, Registracijos vieta: Vilniaus m. sav., Registracijos data: 2008-07-24	**H	100,00%	100,00%
6.	UAB Grain LT	*4	302489354	Vilniaus m. sav. Vilniaus m. Konstitucijos pr. 21C, Registracijos vieta: Vilniaus m. sav., Registracijos data: 2010-03-17	**H	100,00%	100,00%
7.	UAB AgroGIS	*4	302583978	Vilniaus m. sav. Vilniaus m. Konstitucijos pr. 21C, Registracijos vieta: Vilniaus m. sav., Registracijos data: 2011-01-18	**D	95,00%	95,00%
8.	UAB Agro Management Team	*4	302599498	Jonavos r. sav. Bukonių k. Lankesos g. 2, Registracijos vieta: Jonavos r. sav., Registracijos data: 2011-03-02	**E	100,00%	100,00%
9.	UAB Agrotechnikos centras	*4	302589187	Vilniaus m. sav. Vilniaus m. Konstitucijos pr. 21C, Registracijos vieta: Jonavos r. sav., Registracijos data: 2011-02-03	**F	100,00%	100,00%
10.	UAB AUGA trade	*4	302753875	Jonavos r. sav. Bukonių k. Lankesos g. 2, Registracijos vieta: Jonavos r. sav., Registracijos data: 2012-02-29	**H	100,00%	100,00%
11.	ŽŪB Žemės fondas	*1	300558595	Vilniaus m. sav. Vilniaus m. Konstitucijos pr. 21C, Registracijos vieta: Vilniaus m. sav., Registracijos data: 2006-04-07	**E	100,00%	100,00%
12.	UAB Žemės vystymo fondas 6	*4	300589719	Vilniaus m. sav. Vilniaus m. Smolensko g. 10, Registracijos vieta: Vilniaus m. sav., Registracijos data: 2006-08-10	**E	100,00%	100,00%
13.	UAB Žemės vystymo fondas 9	*4	300547638	Vilniaus m. sav. Vilniaus m. Konstitucijos pr. 21C, Registracijos vieta: Jonavos r. sav., Registracijos data: 2006-03-09	**E	100,00%	100,00%
14.	UAB Žemės vystymo fondas 10	*4	301522723	Vilniaus m. sav. Vilniaus m. Konstitucijos pr. 21C, Registracijos vieta: Jonavos r. sav., Registracijos data: 2008-01-10	**E	100,00%	100,00%



**AUGA GROUP AB**  
**Konstitucijos pr. 21C, Quadrum North, LT-08130, Vilnius, Lietuva**  
**KONSOLIDUOTOSIOS TARPINĖS FINANSINĖS ATASKAITOS**  
**UŽ 12 MĖN. LAIKOTARPĮ, PASIBAIGUSĮ 2023 M. GRUODŽIO 31 D.**  
(Visos sumos yra tūkst. Eur, jeigu nenurodyta kitaip)



Nr.	Pavadinimas	Teisinė forma	Įmonės kodas	Adresas, įregistravimo vieta ir data	Veiklos pobūdis	Grupės nuosavybės dalis, proc.	
						2023 12 31	2022 12 31
15.	UAB Žemės vystymo fondas 20	*4	300887726	Vilniaus m. sav. Vilniaus m. Konstitucijos pr. 21C, Registracijos vieta: Jonavos r. sav., Registracijos data: 2007-06-22	**B	100,00%	100,00%
16.	UAB AUGA Grūduva	*4	174401546	Šakių r. sav. Gotybiškių k., Registracijos vieta: Šakių r. sav., Registracijos data: 1997-02-24	**A	98,98%	98,98%
17.	ŽŪB AUGA Spindulys	*1	171330414	Radviliškio r. sav. Vaitiekūnų k. Spindulio g. 13, Registracijos vieta: Radviliškio r. sav., Registracijos data: 1993-04-09	**A	99,99%	99,99%
18.	ŽŪB AUGA Smilgiai	*1	168548972	Panevėžio r. sav. Smilgių mstl. Panevėžio g. 23-1, Registracijos vieta: Panevėžio r. sav., Registracijos data: 1992-09-16	**A	99,98%	99,98%
19.	ŽŪB AUGA Skėmiai	*1	171306071	Kėdainių g. 13, Skėmių k., Radviliškio r., Registracijos vieta: Radviliškio r. sav., Registracijos data: 1992-10-01	**A	100,00%	100,00%
20.	ŽŪB AUGA Nausodė	*1	154179675	Anykščių r. sav. Nausodės k. Nausodės g. 55, Registracijos vieta: Anykščių r. sav., Registracijos data: 1992-08-11	**A	99,94%	99,94%
21.	ŽŪB AUGA Dumšiškės	*1	172276179	Raseinių r. sav. Gėluvos k. Dvaro g. 30, Registracijos vieta: Raseinių r. sav., Registracijos data: 1992-09-29	**A	99,38%	99,38%
22.	ŽŪB AUGA Žadžiūnai	*1	175706853	Šiaulių r. sav. Žadžiūnų k. Gudelių g. 30-2, Registracijos vieta: Šiaulių r. sav., Registracijos data: 1992-06-30	**A	99,81%	99,81%
23.	ŽŪB AUGA Mantviliškis	*1	161274230	Kėdainių r. sav. Mantviliškio k. Liepos 6-osios g. 60, Registracijos vieta: Kėdainių r. sav., Registracijos data: 1992-11-06	**A	99,94%	99,94%
24.	ŽŪB AUGA Alanta	*1	167527719	Molėtų r. sav. Kazlų k. Skiemonių g. 2A, Registracijos vieta: Molėtų r. sav., Registracijos data: 1992-06-29	**A	99,99%	99,99%
25.	ŽŪB AUGA Eimučiai	*1	175705032	Šiaulių r. sav. Žadžiūnų k. Gudelių g. 30-2, Registracijos vieta: Šiaulių r. sav., Registracijos data: 1992-06-29	**A	99,24%	99,24%
26.	ŽŪB AUGA Vėriškės	*1	171305165	Radviliškio r., Skėmiai, Kėdainių g. 13, Registracijos vieta: Radviliškio r. sav., Registracijos data: 1992-09-29	**A	99,93%	99,93%
27.	ŽŪB AUGA Želsvelė	*1	165666499	Marijampolės sav., Želsvos k., Želsvelės g. 1, Registracijos vieta: Marijampolės sav., Registracijos data: 1992-07-03	**A	99,86%	99,86%
28.	ŽŪB AUGA Lankesa	*1	156913032	Jonavos r. sav. Bukonių k., Registracijos vieta: Jonavos r. sav., Registracijos data: 1999-04-06	**A	99,59%	99,59%
29.	ŽŪB AUGA Kairėnai	*1	171327432	Radviliškio r. sav. Kairėnų k., Registracijos vieta: Radviliškio r. sav., Registracijos data: 1993-03-02	**A	98,47%	98,47%
30.	ŽŪB AUGA Jurbarkai	*1	158174818	Jurbarko r. sav. Klišių k. Vytauto Didžiojo g. 99, Registracijos vieta: Jurbarko r. sav., Registracijos data: 1992-07-31	**A	98,47%	98,47%
31.	ŽŪB AUGA Gustoniai	*1	168565021	Panevėžio r. sav. Gustonių k. M. Kriaučiūno g. 15, Registracijos vieta: Panevėžio r. sav., Registracijos data: 1992-12-09	**A	100,00%	100,00%
32.	KB Siesarčio ūkis	*3	302501098	Vilniaus m. sav. Vilniaus m. Konstitucijos pr. 21C, Registracijos vieta: Šakių r. sav., Registracijos data: 2010-04-21	**A	99,93%	99,93%
33.	KB Kašėta	*3	302501251	Vilniaus m. sav. Vilniaus m. Konstitucijos pr. 21C, Registracijos vieta: Jonavos r. sav., Registracijos data: 2010-04-21	**A	99,93%	99,93%
34.	ŽŪB Gustonys	*1	302520102	Vilniaus m. sav. Vilniaus m. Konstitucijos pr. 21C, Registracijos vieta: Panevėžio r. sav., Registracijos data: 2010-06-08	**E	100,00%	100,00%
35.	ŽŪK AgroBokštai	*3	302485217	Vilniaus m. sav. Vilniaus m. Konstitucijos pr. 21C, Registracijos vieta: Vilniaus m. sav., Registracijos data: 2010-03-02	**A	99,64%	99,64%
36.	KB Dotnuvėlės valdos	*3	302618614	Šiaulių r. sav. Žadžiūnų k. Gudelių g. 30-2, Registracijos vieta: Šiaulių r. sav., Registracijos data: 2011-04-21	**A	99,92%	99,92%
37.	KB Nevėžio lankos	*3	302618596	Kėdainių r. sav. Mantviliškio k. Liepos 6-osios g. 60, Registracijos vieta: Kėdainių r. sav., Registracijos data: 2011-04-21	**A	99,61%	99,61%
38.	KB Radviliškio kraštas	*3	302618742	Kėdainių g.13, Skėmių k., Radviliškio r., Registracijos vieta: Radviliškio r. sav., Registracijos data: 2011-04-20	**A	99,67%	99,67%
39.	KB Šventosios pievos	*3	302618201	Raseinių r. sav. Kalnujų mstl. Žieveliškės g. 1, Registracijos vieta: Raseinių r. sav., Registracijos data: 2011-04-20	**A	99,26%	99,26%
40.	KB Kairių ūkis	*3	302615194	Panevėžio r. sav. Gustonių k. M. Kriaučiūno g. 15, Registracijos vieta: Panevėžio r. sav., Registracijos data: 2011-04-13	**A	99,70%	99,70%
41.	KB Šiaurinė valda	*3	302615187	Akmenės r. sav. Ramučių k. Klevų g. 11, Registracijos vieta: Šiaulių r. sav., Registracijos data: 2011-04-13	**A	99,30%	99,30%
42.	KB Šušvės žemė	*3	302618767	Kelmės r. sav. Pašiaušės k. Vilties g. 2, Registracijos vieta: Kelmės r. sav., Registracijos data: 2011-04-21	**A	99,64%	99,64%
43.	KB Žalmargėlis	*3	303145954	Vilniaus m. sav. Vilniaus m. Konstitucijos pr. 21C, Registracijos vieta: Vilniaus m. sav., Registracijos data: 2013-09-23	**A	99,53%	99,53%
44.	KB Juodmargėlis	*3	303159014	Raseinių r. sav. Kalnujų mstl. Žieveliškės g. 1, Registracijos vieta: Raseinių r. sav., Registracijos data: 2013-10-03	**A	99,81%	99,81%
45.	KB AgroMilk	*3	302332698	Raseinių r. sav. Kalnujų mstl. Žieveliškės g. 1, Registracijos vieta: Raseinių r. sav., Registracijos data: 2009-04-23	**A	99,34%	99,34%
46.	KB Purpurėja	*3	302542337	Širvintų r. sav. Širvintų k. Zosinos g. 8, Registracijos vieta: Širvintų r. sav., Registracijos data: 2010-09-02	**A	99,93%	99,93%
47.	UAB Bukonių ekologinis ūkis	*4	302846621	Vilniaus m. sav. Vilniaus m. Konstitucijos pr. 21C, Registracijos vieta: Vilniaus m. sav., Registracijos data: 2012-08-23	**A	100,00%	100,00%
48.	UAB Agrosaulė 8	*4	302846105	Vilniaus m. sav. Vilniaus m. Smolensko g. 10-100, Registracijos vieta: Vilniaus m. sav., Registracijos data: 2012-08-23	**G	100,00%	100,00%
49.	Pasvalio rajono Pušaloto melioracijos statinių naudotojų asociacija	*2	302465563	Pasvalio r. sav. Diliauskų k. Diliauskų g. 23, Registracijos vieta: Pasvalio r. sav., Registracijos data: 2009-12-11	**A	48,67%	48,67%



Nr.	Pavadinimas	Teisinė forma	Įmonės kodas	Adresas, įregistravimo vieta ir data	Veiklos pobūdis	Grupės nuosavybės dalis, proc.	
						2023 12 31	2022 12 31
50.	Skėmių melioracijos statinių naudotojų asociacija	*2	303170256	Šiaulių r. sav. Žadžiūnų k. Gudelių g. 30-2, Registracijos vieta: Šiaulių r. sav., Registracijos data: 2013-10-22	**A	49,62%	49,62%
51.	Vaitiekūnų melioracijos statinių naudotojų asociacija	*2	303170306	Šiaulių r. sav. Žadžiūnų k. Gudelių g. 30-2, Registracijos vieta: Šiaulių r. sav., Registracijos data: 2013-10-22	**A	49,62%	49,62%
52.	Asociacija Grūdųvos melioracija	*2	302567116	Šakių r. sav. Gotlybiškių k. Mokyklos g. 2, Registracijos vieta: Šakių r. sav., Registracijos data: 2010-11-23	**A	66,33%	66,33%
53.	Paulių melioracijos statinių naudotojų asociacija	*2	303169909	Raseinių r. sav. Gėluvos k. Dvaro g. 30, Registracijos vieta: Raseinių r. sav., Registracijos data: 2009-12-11	**A	100,00%	100,00%
54.	Melioracijos sistemų naudotojų asociacija Nausodė	*2	304219592	Vilniaus m. sav. Vilniaus m. Konstitucijos pr. 21C, Registracijos vieta: Vilniaus m. sav., Registracijos data: 2013-10-22	**A	71,42%	71,42%
55.	UAB AUGA Community	*4	302820797	Vilniaus m. sav. Vilniaus m. Konstitucijos pr. 21C, Registracijos vieta: Jonavos r. sav., Registracijos data: 2012-07-16	**A	100,00%	100,00%
56.	UAB AUGA Tech	*4	302820808	Vilniaus m. sav. Vilniaus m. Konstitucijos pr. 21C, Registracijos vieta: Jonavos r. sav., Registracijos data: 2012-07-16	**A	100,00%	100,00%
57.	UAB Arnega	*4	302661957	Vilniaus m. sav. Vilniaus m. Konstitucijos pr. 21C, Registracijos vieta: Jonavos r. sav., Registracijos data: 2011-08-13	**A	100,00%	100,00%
58.	AgroSchool OÜ	*6	12491954	Harju maakond, Talinas, Kesklinna linnaosa, Lai tn 32-8, 10133, Registracijos vieta: Estija, Registracijos data: 2013-07-15	**G	100,00%	100,00%
59.	VŠĮ AgroSchool	*5	303104797	Vilniaus m. sav. Vilniaus m. Smolensko g. 10-100, Registracijos vieta: Vilniaus m. sav., Registracijos data: 2013-07-22	**C	-	50,00%
60.	UAB AUGA Ramučiai	*4	302854479	Akmenės r. sav. Ramučių k. Klevų g. 11, Registracijos vieta: Akmenės r. sav., Registracijos data: 2012-09-05	**A	100,00%	100,00%
61.	UAB AUGA Luganta	*4	300045023	Kelmės r. sav. Pašiaušės k., Registracijos vieta: Kelmės r. sav., Registracijos data: 2012-09-05	**A	100,00%	100,00%
62.	UAB eTime invest	*4	300578676	Vilniaus m. sav. Vilniaus m. Konstitucijos pr. 21C, Registracijos vieta: Vilniaus m. sav., Registracijos data: 2014-06-09	**G	100,00%	100,00%
63.	UAB ŽVF Projektai	*4	300137062	Vilniaus m. sav. Vilniaus m. Konstitucijos pr. 21C, Registracijos vieta: Jonavos r. sav., Registracijos data: 2012-12-27	**E	-	52,62%
64.	ŽŪB Alantos ekologinis ūkis	*1	303324747	Molėtų r. sav. Kazlų k. Skiemonių g. 2A, Registracijos vieta: Molėtų r. sav., Registracijos data: 2014-06-09	**A	100,00%	100,00%
65.	ŽŪB Dumšiškių ekologinis ūkis	*1	303324722	Raseinių r. sav. Gėluvos k. Dvaro g. 30, Registracijos vieta: Raseinių r. sav., Registracijos data: 2014-06-09	**A	100,00%	100,00%
66.	ŽŪB Eimučių ekologinis ūkis	*1	303324715	Šiaulių r. sav. Žadžiūnų k. Gudelių g. 30-2, Registracijos vieta: Šiaulių r. sav., Registracijos data: 2014-06-09	**A	100,00%	100,00%
67.	ŽŪB Grūdųvos ekologinis ūkis	*1	303324804	Šakių r. sav. Gotlybiškių k. Mokyklos g. 2, Registracijos vieta: Šakių r. sav., Registracijos data: 2014-06-09	**A	100,00%	100,00%
68.	ŽŪB Jurbarkų ekologinis ūkis	*1	303325361	Jurbarko r. sav. Klišių k. Vytauto Didžiojo g. 99, Registracijos vieta: Jurbarko r. sav., Registracijos data: 2014-06-09	**A	100,00%	100,00%
69.	ŽŪB Kairėnų ekologinis ūkis	*1	303325774	Radviliškio r. sav. Vaitiekūnų k. Spindulio g. 13-2, Registracijos vieta: Radviliškio r. sav., Registracijos data: 2014-06-09	**A	100,00%	100,00%
70.	ŽŪB Lankesos ekologinis ūkis	*1	303325710	Jonavos r. sav. Bukonių k. Lankesos g. 2, Registracijos vieta: Jonavos r. sav., Registracijos data: 2014-06-09	**A	100,00%	100,00%
71.	ŽŪB Mantviliškio ekologinis ūkis	*1	303325703	Kėdainių r. sav. Mantviliškio k. Liepos 6-osios g. 60, Registracijos vieta: Kėdainių r. sav., Registracijos data: 2014-06-09	**A	100,00%	100,00%
72.	ŽŪB Nausodės ekologinis ūkis	*1	303325781	Anykščių r. sav. Nausodės k. Nausodės g. 55, Registracijos vieta: Anykščių r. sav., Registracijos data: 2014-06-09	**A	100,00%	100,00%
73.	ŽŪB Skėmių ekologinis ūkis	*1	303325692	Kėdainių g.13, Skėmių k., Radviliškio r., Registracijos vieta: Radviliškio r. sav., Registracijos data: 2014-06-09	**A	100,00%	100,00%
74.	ŽŪB Smilgių ekologinis ūkis	*1	303325824	Panevėžio r. sav. Smilgių mstl. Panevėžio g. 23-1, Registracijos vieta: Panevėžio r. sav., Registracijos data: 2014-06-09	**A	100,00%	100,00%
75.	ŽŪB Spindulio ekologinis ūkis	*1	303325817	Radviliškio r. sav. Vaitiekūnų k. Spindulio g. 13-2, Registracijos vieta: Radviliškio r. sav., Registracijos data: 2014-06-09	**A	100,00%	100,00%
76.	ŽŪB Vėriškių ekologinis ūkis	*1	303325849	Kėdainių g.13, Skėmių k., Radviliškio r., Registracijos vieta: Radviliškio r. sav., Registracijos data: 2014-06-09	**A	100,00%	100,00%
77.	ŽŪB Žadžiūnų ekologinis ūkis	*1	303325870	Šiaulių r. sav. Žadžiūnų k. Gudelių g. 30-2, Registracijos vieta: Šiaulių r. sav., Registracijos data: 2014-06-09	**A	100,00%	100,00%
78.	ŽŪB Želsvelės ekologinis ūkis	*1	303325856	Marjampolės sav. Želsvos k. Želsvelės g. 1, Registracijos vieta: Marjampolės sav., Registracijos data: 2014-06-09	**A	100,00%	100,00%
79.	Prestviigi OÜ	*6	12654600	Harju maakond, Talinas, Kesklinna linnaosa, Lai tn 32-8, 10133, Registracijos vieta: Estija, Registracijos data: 2014-05-02	**G	100,00%	100,00%
80.	KB Ganiklis	*3	303429417	Radviliškio r. sav. Skėmių k. Alyvų g. 1-3, Registracijos vieta: Radviliškio r. sav., Registracijos data: 2014-10-20	**A	99,46%	99,46%
81.	KB Ganiavos gėrybės	*3	303429431	Marjampolės sav. Želsvos k. Želsvelės g. 1, Registracijos vieta: Radviliškio r. sav., Registracijos data: 2014-10-20	**A	99,46%	99,46%
82.	KB Žemėpačio pieno ūkis	*3	303432388	Raseinių r. sav. Gėluvos k. Dvaro g. 30, Registracijos vieta: Raseinių r. sav., Registracijos data: 2014-10-22	**A	99,46%	99,46%
83.	KB Žemynos pienelis	*3	303427989	Raseinių r. sav. Gėluvos k. Dvaro g. 30, Registracijos vieta: Raseinių r. sav., Registracijos data: 2014-10-17	**A	99,46%	99,46%
84.	KB Lygiadienio ūkis	*3	303428087	Panevėžio r. sav. Smilgių mstl. Panevėžio g. 23-1, Registracijos vieta: Radviliškio r. sav., Registracijos data: 2014-10-17	**A	99,46%	99,46%



Nr.	Pavadinimas	Teisinė forma	Įmonės kodas	Adresas, įregistravimo vieta ir data	Veiklos pobūdis	Grupės nuosavybės dalis, proc.	
						2023 12 31	2022 12 31
85.	KB Laumės pieno ūkis	*3	303427996	Raseinių r. sav. Gėluvos k. Dvaro g. 30, Registracijos vieta: Raseinių r. sav., Registracijos data: 2014-10-17	**A	99,46%	99,46%
86.	KB Medeinos pienas	*3	303428112	Raseinių r. sav. Gėluvos k. Dvaro g. 30, Registracijos vieta: Raseinių r. sav., Registracijos data: 2014-10-17	**A	99,46%	99,46%
87.	KB Gardaitis	*3	303429381	Panevėžio r. sav. Gustonių k. M. Kriaučiūno g. 15, Registracijos vieta: Radviliškio r. sav., Registracijos data: 2014-10-20	**A	99,46%	99,46%
88.	KB Dimstipatis	*3	303429424	Mažeikių r. sav. Naikių k. Mažeikių aplinkl. 9, Registracijos vieta: Mažeikių r. sav., Registracijos data: 2014-10-20	**A	99,46%	99,46%
89.	KB Aušlavis	*3	303429456	Anykščių r. sav. Nausodės k. Nausodės g. 55, Registracijos vieta: Radviliškio r. sav., Registracijos data: 2014-10-20	**A	99,46%	99,46%
90.	KB Austėjos pieno ūkis	*3	303428094	Mažeikių r. sav. Naikių k. Mažeikių aplinkl. 9, Registracijos vieta: Mažeikių r. sav., Registracijos data: 2014-10-17	**A	99,46%	99,46%
91.	KB Aitvaro ūkis	*3	303429374	Radviliškio r. sav. Skėmių k. Alyvų g. 1-3, Registracijos vieta: Radviliškio r. sav., Registracijos data: 2014-10-20	**A	99,46%	99,46%
92.	KB Giraičio pieno ūkis	*3	303429399	Mažeikių r. sav. Naikių k. Mažeikių aplinkl. 9, Registracijos vieta: Mažeikių r. sav., Registracijos data: 2014-10-20	**A	99,46%	99,46%
93.	Fentus 10 GmbH	*6	HRB106477	StraBe des 17 Juni 10b, 10623 Berlynas, Vokietija, Registracijos vieta: Vokietija, Registracijos data: 2014-05-02	**G	100,00%	100,00%
94.	Norus 26 AG	*6	HRB109356B	StraBe des 17 Juni 10b, 10623 Berlynas, Vokietija, Registracijos vieta: Vokietija, Registracijos data: 2014-05-02	**G	100,00%	100,00%
95.	LT Holding AG	*6	HRB109265B	StraBe des 17 Juni 10b, 10623 Berlynas, Vokietija, Registracijos vieta: Vokietija, Registracijos data: 2014-05-02	**G	100,00%	100,00%
96.	UAB KTG Agrar	*4	300127919	Raseinių r. sav. Gėluvos k. Dvaro g. 30, Registracijos vieta: Vilniaus m. sav., Registracijos data: 2014-10-20	**A	100,00%	100,00%
97.	UAB Agrar Raseiniai	*4	300610316	Raseinių r. sav. Gėluvos k. Dvaro g. 30, Registracijos vieta: Raseinių r. sav., Registracijos data: 2014-10-20	**A	100,00%	100,00%
98.	UAB AUGA Mažeikiai	*4	300610348	Mažeikių r. sav. Naikių k. Mažeikių aplinkl. 9, Registracijos vieta: Mažeikių r. sav., Registracijos data: 2014-10-20	**A	100,00%	100,00%
99.	UAB PAE Agrar	*4	300867691	Raseinių r. sav. Gėluvos k. Dvaro g. 30, Registracijos vieta: Raseinių r. sav., Registracijos data: 2014-10-20	**A	100,00%	100,00%
100.	UAB Delta Agrar	*4	300868875	Raseinių r. sav. Gėluvos k. Dvaro g. 30, Registracijos vieta: Raseinių r. sav., Registracijos data: 2014-10-20	**A	100,00%	100,00%
101.	UAB KTG Grūdai	*4	302637486	Raseinių r. sav. Gėluvos k. Dvaro g. 30, Registracijos vieta: Raseinių r. sav., Registracijos data: 2014-10-20	**A	100,00%	100,00%
102.	UAB KTG Eko Agrar	*4	300510650	Raseinių r. sav. Gėluvos k. Dvaro g. 30, Registracijos vieta: Raseinių r. sav., Registracijos data: 2014-10-20	**A	100,00%	100,00%
103.	UAB Agronita	*4	300132574	Raseinių r. sav. Gėluvos k. Dvaro g. 30, Registracijos vieta: Raseinių r. sav., Registracijos data: 2014-10-20	**A	100,00%	100,00%
104.	UAB Agronuoma	*4	303204954	Raseinių r. sav. Gėluvos k. Dvaro g. 30, Registracijos vieta: Raseinių r. sav., Registracijos data: 2014-10-20	**A	100,00%	100,00%
105.	UAB VL Investment Vilnius 12	*4	303205611	Raseinių r. sav. Gėluvos k. Dvaro g. 30, Registracijos vieta: Raseinių r. sav., Registracijos data: 2014-10-20	**A	100,00%	100,00%
106.	UAB Agrar Ašva	*4	301608542	Raseinių r. sav. Gėluvos k. Dvaro g. 30, Registracijos vieta: Raseinių r. sav., Registracijos data: 2014-10-20	**A	100,00%	100,00%
107.	UAB Agrar Varduva	*4	301608791	Raseinių r. sav. Gėluvos k. Dvaro g. 30, Registracijos vieta: Raseinių r. sav., Registracijos data: 2014-10-20	**A	100,00%	100,00%
108.	UAB Agrar Seda	*4	301608777	Raseinių r. sav. Gėluvos k. Dvaro g. 30, Registracijos vieta: Raseinių r. sav., Registracijos data: 2014-10-20	**A	100,00%	100,00%
109.	UAB Agrar Kvistė	*4	302308067	Raseinių r. sav. Gėluvos k. Dvaro g. 30, Registracijos vieta: Raseinių r. sav., Registracijos data: 2014-10-20	**A	100,00%	100,00%
110.	UAB Agrar Luoba	*4	302308035	Raseinių r. sav. Gėluvos k. Dvaro g. 30, Registracijos vieta: Raseinių r. sav., Registracijos data: 2014-10-20	**A	100,00%	100,00%
111.	UAB Agrar Gaja	*4	302594412	Raseinių r. sav. Gėluvos k. Dvaro g. 30, Registracijos vieta: Raseinių r. sav., Registracijos data: 2014-10-20	**A	100,00%	100,00%
112.	UAB Agrar Ariogala	*4	301626540	Raseinių r. sav. Gėluvos k. Dvaro g. 30, Registracijos vieta: Raseinių r. sav., Registracijos data: 2014-10-20	**A	100,00%	100,00%
113.	UAB Agrar Girdžiai	*4	301621568	Raseinių r. sav. Gėluvos k. Dvaro g. 30, Registracijos vieta: Raseinių r. sav., Registracijos data: 2014-10-20	**A	100,00%	100,00%
114.	UAB Agrar Vidauja	*4	301622531	Raseinių r. sav. Gėluvos k. Dvaro g. 30, Registracijos vieta: Raseinių r. sav., Registracijos data: 2014-10-20	**A	100,00%	100,00%
115.	UAB Agrar Raudonė	*4	302309532	Raseinių r. sav. Gėluvos k. Dvaro g. 30, Registracijos vieta: Raseinių r. sav., Registracijos data: 2014-10-20	**A	100,00%	100,00%
116.	UAB Agrar Venta	*4	302307855	Raseinių r. sav. Gėluvos k. Dvaro g. 30, Registracijos vieta: Raseinių r. sav., Registracijos data: 2014-10-20	**A	100,00%	100,00%
117.	UAB Agrar Nerys	*4	302594063	Raseinių r. sav. Gėluvos k. Dvaro g. 30, Registracijos vieta: Raseinių r. sav., Registracijos data: 2014-10-20	**A	100,00%	100,00%
118.	UAB Agrar Gėluva	*4	302312133	Raseinių r. sav. Gėluvos k. Dvaro g. 30, Registracijos vieta: Raseinių r. sav., Registracijos data: 2014-10-20	**A	100,00%	100,00%
119.	UAB Agrar Betygala	*4	302312222	Raseinių r. sav. Gėluvos k. Dvaro g. 30, Registracijos vieta: Raseinių r. sav., Registracijos data: 2014-10-20	**A	100,00%	100,00%



**AUGA GROUP AB**  
**Konstitucijos pr. 21C, Quadrum North, LT-08130, Vilnius, Lietuva**  
**KONSOLIDUOTOSIOS TARPINĖS FINANSINĖS ATASKAITOS**  
**UŽ 12 MĖN. LAIKOTARPĮ, PASIBAIGUSĮ 2023 M. GRUODŽIO 31 D.**



(Visos sumos yra tūkst. Eur, jeigu nenurodyta kitaip)

Nr.	Pavadinimas	Teisinė forma	Įmonės kodas	Adresas, įregistravimo vieta ir data	Veiklos pobūdis	Grupės nuosavybės dalis, proc.	
						2023 12 31	2022 12 31
120.	UAB Agrar Dubysa	*4	302312215	Raseinių r. sav. Gėluvos k. Dvaro g. 30, Registracijos vieta: Raseinių r. sav., Registracijos data: 2014-10-20	**A	100,00%	100,00%
121.	UAB Agrar Pauliai	*4	302312165	Raseinių r. sav. Gėluvos k. Dvaro g. 30, Registracijos vieta: Raseinių r. sav., Registracijos data: 2014-10-20	**A	100,00%	100,00%
122.	UAB Agrar Mituva	*4	302312172	Raseinių r. sav. Gėluvos k. Dvaro g. 30, Registracijos vieta: Raseinių r. sav., Registracijos data: 2014-10-20	**A	100,00%	100,00%
123.	UAB AUGA Raseiniai	*4	304704364	Raseinių r. sav. Kalnųjų mstl. Žieveliškės g. 1, Registracijos vieta: Raseinių r. sav., Registracijos data: 2017-11-06	**A	100,00%	100,00%
124.	UAB Tėvynės žemėlė	*4	303301428	Antano Tumėno st. 4, Vilniaus m., Vilnius	**G	98,98%	98,98%
125.	UAB Tėviškės žemėlė	*4	303207199	Antano Tumėno st. 4, Vilniaus m., Vilnius	**E	98,98%	98,98%
126.	KB Grybai LT	*3	302765404	Žibai g. 37, Širvintos	**I	-	100,00%
127.	UAB Agrarinis fondas	*4	306176225	Jonavos r. sav., Bukonių sen., Bukonių k., Lankesos g. 2, Registracijos data: 2022-11-14	**G	100,00%	100,00%
128.	UAB Elksnis	*4	306176271	Jonavos r. sav., Bukonių sen., Bukonių k., Lankesos g. 2, Registracijos data: 2022-11-14	**G	99,86%	99,86%
129.	UAB Antakys	*4	306176175	Jonavos r. sav., Bukonių sen., Bukonių k., Lankesos g. 2, Registracijos data: 2022-11-14	**G	99,73%	99,73%
130.	UAB Audenė	*4	306176289	Jonavos r. sav., Bukonių sen., Bukonių k., Lankesos g. 2, Registracijos data: 2022-11-14	**G	99,94%	99,94%
131.	UAB Erdva	*4	306176232	Jonavos r. sav., Bukonių sen., Bukonių k., Lankesos g. 2, Registracijos data: 2022-11-14	**G	99,93%	99,93%
132.	UAB Adyna	*4	306176307	Jonavos r. sav., Bukonių sen., Bukonių k., Lankesos g. 2, Registracijos data: 2022-11-14	**G	99,81%	99,81%
133.	UAB Šiaurinis fondas	*4	306176168	Jonavos r. sav., Bukonių sen., Bukonių k., Lankesos g. 2, Registracijos data: 2022-11-14	**G	99,57%	99,57%
134.	UAB Mildažis	*4	306176403	Jonavos r. sav., Bukonių sen., Bukonių k., Lankesos g. 2, Registracijos data: 2022-11-15	**G	100,00%	100,00%
135.	UAB Urtum	*4	306176385	Jonavos r. sav., Bukonių sen., Bukonių k., Lankesos g. 2, Registracijos data: 2022-11-15	**G	98,47%	98,47%
136.	UAB Šiaurės rytų fondas	*4	306178226	Jonavos r. sav., Bukonių sen., Bukonių k., Lankesos g. 2, Registracijos data: 2022-11-16	**G	99,89%	99,89%
137.	UAB Vidurio fondas	*4	306178272	Jonavos r. sav., Bukonių sen., Bukonių k., Lankesos g. 2, Registracijos data: 2022-11-16	**G	99,98%	99,98%
138.	UAB Idėjų ūkis	*4	306178258	Jonavos r. sav., Bukonių sen., Bukonių k., Lankesos g. 2, Registracijos data: 2022-11-16	**G	99,23%	99,23%
139.	UAB Rudagėlė	*4	306177971	Jonavos r. sav., Bukonių sen., Bukonių k., Lankesos g. 2, Registracijos data: 2022-11-17	**G	98,98%	98,98%
140.	UAB Lagūnas	*4	306177964	Jonavos r. sav., Bukonių sen., Bukonių k., Lankesos g. 2, Registracijos data: 2022-11-14	**G	99,99%	99,99%
141.	UAB AUGA SOFA	*4	306199583	Vilniaus m. sav. Vilniaus m. Konstitucijos pr. 21C, Registracijos data: 2022-12-19	**G	100,00%	100,00%
142.	UAB Gotlybiškių pienas	*4	306238837	Šakių r. sav., Šakių sen., Gotlybiškių k., Lankų g. 10, Registracijos data: 2023-01-31	**A	100,00%	-
143.	UAB Pamargės pienas	*4	306237977	Panevėžio r. sav., Smilgių sen., Smilgių vs. 7, Registracijos data: 2023-01-31	**A	100,00%	-
144.	UAB Buktos pienas	*4	306238627	Marijampolės sav., Liudvinavo sen., Būriškių k., Želsvelės g. 12, Registracijos data: 2023-01-31	**A	100,00%	-
145.	UAB Biržulių pienas	*4	306238495	Jonavos r. sav., Bukonių sen., Bukonių k., Lankesos g. 16, Registracijos data: 2023-01-31	**A	100,00%	-
146.	UAB Brastos pienas	*4	306238698	Anykščių r. sav., Troškūnų sen., Kirmėlių k., Nausodės g. 2, Registracijos data: 2023-01-31	**A	100,00%	-
147.	UAB Vaitiekūnų pienas	*4	306238602	Radviliškio r. sav., Grinkiškio sen., Kairėnėlių k., Grinkiškio g. 53, Registracijos data: 2023-01-31	**A	100,00%	-
148.	UAB Panemunės pienas	*4	306242807	Jurbarko r. sav., Jurbarkų sen., Klišių k., Vytauto Didžiojo g. 101, Registracijos data: 2023-01-31	**A	100,00%	-
149.	UAB Pagulbio pienas	*4	306238367	Molėtų r. sav., Alantos sen., Rasokalnio k. 1, Registracijos data: 2023-01-31	**A	100,00%	-
150.	UAB Margavonių pienas	*4	306238050	Radviliškio r. sav., Šeduvos miesto sen., Žilionių k. 12, Registracijos data: 2023-01-31	**A	100,00%	-
151.	UAB Gudelių pienas	*4	306237984	Šiaulių r. sav., Kairių sen., Žadžiūnų k., Gudelių g. 44C, Registracijos data: 2023-01-31	**A	100,00%	-
152.	UAB Pakruojo lygumos	*4	306238844	Šiaulių r. sav., Kairių sen., Žadžiūnų k., Gudelių g. 30-3, Registracijos data: 2023-01-31	**A	100,00%	-
153.	UAB Agnasas	*4	306238812	Raseinių r. sav., Kalnųjai, Žieveliškės g. 1, Registracijos data: 2023-01-31	**A	100,00%	-
154.	UAB Daugava	*4	306238449	Panevėžio r. sav., Smilgiai, Panevėžio g. 36, Registracijos data: 2023-01-31	**A	100,00%	-



**AUGA GROUP AB**  
 Konstitucijos pr. 21C, Quadrum North, LT-08130, Vilnius, Lietuva  
**KONSOLIDUOTOSIOS TARPINĖS FINANSINĖS ATASKAITOS**  
**UŽ 12 MĖN. LAIKOTARPĮ, PASIBAIGUSĮ 2023 M. GRUODŽIO 31 D.**



(Visos sumos yra tūkst. Eur, jeigu nenurodyta kitaip)

Nr.	Pavadinimas	Teisinė forma	Įmonės kodas	Adresas, įregistravimo vieta ir data	Veiklos pobūdis	Grupės nuosavybės dalis, proc.	
						2023 12 31	2022 12 31
155.	UAB Gausus derlius	*4	306238709	Radviliškio r. sav., Skėmių sen., Skėmių k., Kėdainių g. 13, Registracijos data: 2023-01-31	**A	100,00%	-
156.	KB Šakių ūkiai	*3	306324670	Šakių r. sav., Šakių sen., Gotlybiškių k., Mokyklos g. 2, Registracijos data: 2023-05-23	**A	100,00%	-
157.	KB Raguvos ūkiai	*3	306323903	Anykščių r. sav., Troškūnų sen., Nausodės k., Nausodės g. 55, Registracijos data: 2023-05-23	**A	100,00%	-
158.	KB Naudvario ūkiai	*3	306323821	Panevėžio r. sav., Smilgiai, Panevėžio g. 23-1, Registracijos data: 2023-05-23	**A	100,00%	-
159.	KB Šiaurės ūkiai	*3	306324243	Šiaulių r. sav., Kairių sen., Žadžiūnų k., Gudelių g. 30-2, Registracijos data: 2023-05-23	**A	100,00%	-
160.	KB Želsvos ūkiai	*3	306324371	Marijampolės sav., Liudvinavo sen., Želsvos k., Želsvelės g. 1, Registracijos data: 2023-05-24	**A	100,00%	-
161.	KB Bukonių ūkiai	*3	306325142	Jonavos r. sav., Bukonių sen., Bukonių k., Lankesos g. 2, Registracijos data: 2023-05-24	**A	100,00%	-
162.	KB Gėluvos ūkiai	*3	306324745	Raseinių r. sav., Ariogalos sen., Gėluvos k., Dvaro g. 30, Registracijos data: 2023-05-24	**A	100,00%	-
163.	KB Raseinių ūkiai	*3	306325459	Raseinių r. sav., Kalnujai, Žievelišks g. 1, Registracijos data: 2023-05-25	**A	100,00%	-
164.	KB Jurbarko ūkiai	*3	306325039	Jurbarko r. sav., Jurbarkų sen., Klišių k., Vytauto Didžiojo g. 99, Registracijos data: 2023-05-25	**A	100,00%	-
165.	KB Vaitiekūnų ūkiai	*3	306325676	Radviliškio r. sav., Skėmių sen., Skėmių k., Kėdainių g. 13, Registracijos data: 2023-05-25	**A	100,00%	-
166.	KB Mažeikių ūkiai	*3	306325434	Mažeikių r. sav., Mažeikių apylinkės sen., Naikių k., Mažeikių aplinkl. 9, Registracijos data: 2023-05-25	**A	100,00%	-

**PASTABOS:**

- |                                |                                  |                                |
|--------------------------------|----------------------------------|--------------------------------|
| *1 Žemės ūkio bendrovė         | **A Žemės ūkio veikla            | **G Dukterinių įmonių valdymas |
| *2 Asociacija                  | **B Grupės piniginis fondas      | **H Prekyba ir logistika       |
| *3 Kooperatyvinė bendrovė      | **C Žmogiškųjų išteklių valdymas | **I Maisto produktų gamyba     |
| *4 Uždaroji akcinė bendrovė    | **D IT sistemos vystymas         |                                |
| *5 Viešoji įstaiga             | **E Žemės valdymo bendrovė       |                                |
| *6 Užsienio juridinis vienetas | **F Įrangos nuoma                |                                |



#### 4. Materialusis turtas

GRUPĖ	Žemė	Pastatai ir statiniai	Mašinos ir įrengimai	Transporto priemonės	Kitas turtas	Nebaigta statyba	Iš viso
<b>2021 m. gruodžio 31 d.:</b>							
Įsigijimo savikaina arba perkainuota vertė	29 874	65 567	50 567	4 160	4 897	4 201	159 266
Sukauptas nusidėvėjimas	-	(26 878)	(34 928)	(2 870)	(2 538)	-	(67 214)
<b>Likutinė vertė</b>	<b>29 874</b>	<b>38 689</b>	<b>15 639</b>	<b>1 290</b>	<b>2 359</b>	<b>4 201</b>	<b>92 052</b>
<b>Likutinė vertė 2022 m. sausio 1 d.:</b>							
- įsigijimai	436	265	1 932	153	132	4 271	7 189
- nurašymai ir pardavimai	(13)	(10)	(299)	(20)	(3)	(92)	(437)
- perkainojimas	1 881	-	-	-	-	-	1 881
- atidėjinių atstatymas	-	204	168	21	-	-	393
- nusidėvėjimas	-	(2 479)	(3 297)	(356)	(529)	-	(6 661)
- perklasifikavimai	-	1 038	1 090	-	-	(2 834)	(706)
<b>Likutinė vertė 2022 m. gruodžio 31 d.:</b>	<b>32 178</b>	<b>37 707</b>	<b>15 233</b>	<b>1 088</b>	<b>1 959</b>	<b>5 546</b>	<b>93 711</b>
<b>2022 m. gruodžio 31 d.:</b>							
Įsigijimo savikaina arba perkainuota vertė	32 178	66 668	51 099	4 158	5 006	5 546	164 655
Sukauptas nusidėvėjimas	-	(28 961)	(35 866)	(3 070)	(3 047)	-	(70 944)
<b>Likutinė vertė</b>	<b>32 178</b>	<b>37 707</b>	<b>15 233</b>	<b>1 088</b>	<b>1 959</b>	<b>5 546</b>	<b>93 711</b>
<b>Likutinė vertė 2023 m. sausio 1 d.:</b>							
- įsigijimai	38	626	2 319	229	349	3 185	6 746
- nurašymai ir pardavimai	(8)	-	(52)	(7)	(9)	-	(76)
- dukterinės įmonės pardavimas	-	(2 019)	(1 699)	(44)	(120)	-	(3 882)
- perkainojimas	2 376	-	-	-	-	-	2 376
- nusidėvėjimas	-	(2 410)	(3 437)	(330)	(547)	-	(6 724)
- perklasifikavimai	300	621	3 034	-	333	(3 514)	774
<b>Likutinė vertė 2023 m. gruodžio 31 d.:</b>	<b>34 884</b>	<b>34 525</b>	<b>15 398</b>	<b>936</b>	<b>1 965</b>	<b>5 217</b>	<b>92 925</b>
<b>2023 m. gruodžio 31 d.:</b>							
Įsigijimo savikaina arba perkainuota vertė	34 884	66 611	52 448	4 224	4 645	5 217	168 029
Sukauptas nusidėvėjimas	-	(32 086)	(37 050)	(3 288)	(2 680)	-	(75 104)
<b>Likutinė vertė</b>	<b>34 884</b>	<b>34 525</b>	<b>15 398</b>	<b>936</b>	<b>1 965</b>	<b>5 217</b>	<b>92 925</b>





## 5. Naudojimo teise valdomas turtas

GRUPĖ	Žemė	Pastatai ir statiniai	Mašinos ir įrengimai	Transporto priemonės	Kitas turtas	Iš viso
<b>2021 m. gruodžio 31 d.:</b>						
Įsigijimo savikaina arba perkainuota vertė	56 377	966	10 186	665	-	68 194
Sukauptas nusidėvėjimas	(17 565)	(403)	(2 846)	(175)	-	(20 989)
<b>Likutinė vertė</b>	<b>38 812</b>	<b>562</b>	<b>7 340</b>	<b>490</b>	<b>-</b>	<b>47 204</b>
<b>Likutinė vertė 2022 m. sausio 1 d.:</b>						
	<b>38 812</b>	<b>562</b>	<b>7 340</b>	<b>490</b>	<b>-</b>	<b>47 204</b>
- įsigijimai	168	-	19	-	-	187
- nurašymai ir pardavimai	-	-	-	-	-	-
- sutarčių pasikeitimo įtaka	8 777	50	-	-	-	8 828
- nusidėvėjimas	(6 679)	(114)	(1 020)	(84)	-	(7 897)
- perklasifikavimai	-	-	-	-	-	-
<b>Likutinė vertė 2022 m. gruodžio 31 d.:</b>	<b>41 079</b>	<b>498</b>	<b>6 339</b>	<b>406</b>	<b>-</b>	<b>48 322</b>
<b>2022 m. gruodžio 31 d.:</b>						
Įsigijimo savikaina arba perkainuota vertė	65 322	1 019	10 205	665	-	77 212
Sukauptas nusidėvėjimas	(24 243)	(521)	(3 866)	(259)	-	(28 890)
<b>Likutinė vertė</b>	<b>41 079</b>	<b>498</b>	<b>6 339</b>	<b>406</b>	<b>-</b>	<b>48 322</b>
<b>Likutinė vertė 2023 m. sausio 1 d.:</b>						
	<b>41 079</b>	<b>498</b>	<b>6 339</b>	<b>406</b>	<b>-</b>	<b>48 322</b>
- įsigijimai	184	-	327	94	71	676
- nurašymai ir pardavimai	-	-	-	-	-	-
- sutarčių pasikeitimo įtaka	9 151	124	-	-	-	9 275
- nusidėvėjimas	(7 474)	(153)	(1 020)	(90)	(11)	(8 748)
- perklasifikavimai	-	-	-	-	-	-
<b>Likutinė vertė 2023 m. gruodžio 31 d.:</b>	<b>42 940</b>	<b>469</b>	<b>5 646</b>	<b>410</b>	<b>60</b>	<b>49 525</b>
<b>2023 m. gruodžio 31 d.:</b>						
Įsigijimo savikaina arba perkainuota vertė	74 657	1 143	10 532	759	71	87 163
Sukauptas nusidėvėjimas	(31 717)	(674)	(4 886)	(349)	(11)	(37 638)
<b>Likutinė vertė</b>	<b>42 940</b>	<b>469</b>	<b>5 646</b>	<b>410</b>	<b>60</b>	<b>49 525</b>



## 6. Biologinis turtas

Grupės biologinio turto judėjimą sudarė:

	Ilgalaikis turtas		Trumpalaikis turtas		Iš viso
	Meižiamos karvės	Kiti gyvuliai	Grybų auginimo terpė	Pasėliai	
<b>Likutinė vertė 2021 m. gruodžio 31 d.</b>	<b>6 890</b>	<b>3 103</b>	<b>2 290</b>	<b>17 108</b>	<b>29 391</b>
Tiesioginiai pirkimai	-	4	-	-	4
Sukauptos sąnaudos	-	3 744	29 429	39 453	72 626
Perkėlimas tarp grupių	2 561	(2 561)	-	-	-
Tiesioginiai pardavimai	(673)	(463)	-	-	(1 136)
Derlius	-	-	(29 297)	(43 888)	(73 185)
Perkainojimas	(1 659)	(46)	-	4 791	3 086
Nurašymai	(320)	(65)	-	-	(385)
<b>Likutinė vertė 2022 m. gruodžio 31 d.</b>	<b>6 799</b>	<b>3 716</b>	<b>2 419</b>	<b>17 464</b>	<b>30 398</b>
Tiesioginiai pirkimai	-	5	-	-	5
Sukauptos sąnaudos	-	4 435	28 363	42 635	75 433
Perkėlimas tarp grupių	2 934	(2 934)	-	-	-
Tiesioginiai pardavimai	(746)	(530)	-	-	(1 276)
Derlius	-	-	(28 417)	(33 575)	(61 992)
Perkainojimas	(1 794)	(806)	-	(5 725)	(8 325)
Nurašymai	(296)	(88)	-	-	(384)
<b>Likutinė vertė 2023 m. gruodžio 31 d.</b>	<b>6 897</b>	<b>3 798</b>	<b>2 365</b>	<b>20 799</b>	<b>33 859</b>

## 7. Atsargos

	2023 m. gruodžio 31 d.	2022 m. gruodžio 31 d.
Žemės ūkio produkcija	14 171	22 069
Žaliavos ir medžiagos	10 663	9 482
Žoliniai pašarai	4 108	4 369
Pagaminta produkcija	304	435
Kita	799	267
<b>Iš viso</b>	<b>30 045</b>	<b>36 622</b>
Vertės sumažėjimas	(1 388)	(1 381)
<b>Apskaitinė vertė</b>	<b>28 657</b>	<b>35 241</b>

## 8. Prekybos ir kitos gautinos sumos

Prekybos ir kitas gautinas sumas sudarė:

	2023 m. gruodžio 31 d.	2022 m. gruodžio 31 d.
Prekybos gautinos sumos	5 370	6 830
Gautinos subsidijos ir dotacijos iš Nacionalinės mokėjimų agentūros (NMA)	5 232	998
Gautinos sumos iš fizinių asmenų	85	80
Gautina suma už patrunuojamųjų įmonių pardavimą	-	3 106
Suteikta paskola	516	518
Kitos gautinos sumos	4	12
<b>Iš viso</b>	<b>11 207</b>	<b>11 544</b>
Atimti: atidėjiniai galimiems nuostoliams gautinai sumai už patrunuojamųjų įmonių pardavimą	-	(3 106)
Atimti: atidėjiniai galimiems nuostoliams kitoms sumoms	(136)	(88)
<b>Prekybos ir kitos gautinos sumos grynąja verte</b>	<b>11 071</b>	<b>8 350</b>
Ilgalaikė dalis	516	518
<b>Trumpalaikė dalis</b>	<b>10 555</b>	<b>7 832</b>



Kitą trumpalaikį turtą sudarė:

	<u>2023 m. gruodžio 31 d.</u>	<u>2022 m. gruodžio 31 d.</u>
Išankstiniai apmokėjimai	2 977	2 415
Ateinančio laikotarpio sąnaudos	838	1 407
Gautinas PVM	1 480	18
<b>Iš viso</b>	<b>5 295</b>	<b>3 840</b>

## 9. Finansinės skolos

	<u>2023 m. gruodžio 31 d.</u>	<u>2022 m. gruodžio 31 d.</u>
<b>Ilgalaikės</b>		
Kredito institucijų paskolos	13 233	17 498
Obligacijos	-	19 409
Kiti finansiniai įsipareigojimai	253	253
<b>Iš viso</b>	<b>13 486</b>	<b>37 160</b>
<b>Trumpalaikės</b>		
Kredito institucijų paskolos	14 168	10 188
Kredito linijos	17 540	16 450
Obligacijos	31 642	6 000
<b>Iš viso</b>	<b>63 350</b>	<b>32 638</b>
<b>Finansinės skolos iš viso</b>	<b>76 836</b>	<b>69 798</b>
<b>Ilgalaikių finansinių skolų grąžinimo terminai:</b>		
Per antrus metus	5 576	27 404
Per trečius-ketvirtus metus	2 626	9 101
Per penktus metus ir vėliau	5 284	655
<b>Iš viso</b>	<b>13 486</b>	<b>37 160</b>

## 10. Nuomos įsipareigojimai

	<u>2023 m. gruodžio 31 d.</u>	<u>2022 m. gruodžio 31 d.</u>
<i>Nuomos įsipareigojimai</i>		
Nuomos įsipareigojimai susiję su žemės nuoma	45 580	42 319
Nuomos įsipareigojimai susiję su kitu turtu	4 795	4 910
<b>Iš viso nuomos įsipareigojimai</b>	<b>50 375</b>	<b>47 229</b>
<b>Atimti: trumpalaikiai nuomos įsipareigojimai</b>		
Nuomos įsipareigojimai susiję su žemės nuoma	6 563	5 462
Nuomos įsipareigojimai susiję su kitu turtu	2 040	2 018
<b>Iš viso trumpalaikiai nuomos įsipareigojimai</b>	<b>8 603</b>	<b>7 479</b>
<b>Iš viso ilgalaikiai nuomos įsipareigojimai</b>	<b>41 772</b>	<b>39 750</b>



## 11. Veiklos segmentų rezultatų apžvalga

<b>AUGALININKYSTĖS SEGMENTAS</b>		<i>12 mėnesiai, pasibaigę 2023 m. gruodžio 31 d.</i>	<i>12 mėnesiai, pasibaigę 2022 m. gruodžio 31 d.</i>
<b>a) Žemės ūkio produkcijos derlius</b>			
<b>Bendroji dirbama žemė, ha</b>		<b>38 190</b>	<b>38 525</b>
	Kviečiai	11 345	11 693
	Ankštiniai	8 077	6 785
	Kitos kultūros	10 411	11 628
	Pašarinės kultūros	7 122	7 676
	Pūdymas	1 235	743
<b>Vidutinis derlingumas, t/ha</b>			
	Kviečiai	3,55	3,41
	Ankštiniai	1,41	2,32
	Kitos kultūros	5,93	4,47
	Pašarinės kultūros	-	-
<b>Bendrasis derlius, tikraja verte, EUR'000</b>		<b>33 575</b>	<b>43 887</b>
	Kviečiai	10 306	16 066
	Ankštiniai	5 342	9 390
	Kitos kultūros	12 096	12 544
	Pašarinės kultūros	5 831	5 887
<b>Bendrosios derliaus sąnaudos, EUR'000</b>		<b>(38 820)</b>	<b>(38 728)</b>
	Kviečiai	(12 206)	(12 079)
	Ankštiniai	(7 780)	(6 283)
	Kitos kultūros	(13 003)	(14 479)
	Pašarinės kultūros	(5 831)	(5 887)
<b>Biologinio turto tikrosios vertės pasikeitimo įtaka, iš viso EUR'000*</b>		<b>(5 245)</b>	<b>5 159</b>
<i>Biologinio turto tikrosios vertės pasikeitimo įtaka, pripažinta praėjusiam laikotarpyje, EUR'000*</i>		<i>(1 965)</i>	<i>(2 334)</i>
<i>Biologinio turto tikrosios vertės pasikeitimo įtaka apskaičiuota kito sezono pasėliams, EUR'000</i>		<i>1 485</i>	<i>1 965</i>
<b>Biologinio turto tikrosios vertės pasikeitimo įtaka, pripažinta ataskaitiniame laikotarpyje, EUR'000*</b>		<b>(5 725)</b>	<b>4 791</b>
*Grupė apskaičiuoja pasėtų kultūrų tikrąją vertę 2023 m. gruodžio 31 d. Daugiau informacijos pateikiama vadovybės komentaro 2.2 punkte.			
<b>b) Žemės ūkio produkcijos pardavimai</b>			
		<i>12 mėnesiai, pasibaigę 2023 m. gruodžio 31 d.</i>	<i>12 mėnesiai, pasibaigę 2022 m. gruodžio 31 d.</i>
Bendrosios parduotos žemės ūkio produkcijos pajamos		29 999	27 578
Bendrosios parduotos žemės ūkio produkcijos sąnaudos *		(33 474)	(27 707)
Bendrosios neįprastinės pajamos (atsargų nurašymai)		(448)	(1 258)
Vidinių sandorių rezultatas		(2 699)	(683)
<b>Žemės ūkio produkcijos pardavimo rezultatas, EUR'000</b>		<b>(6 622)</b>	<b>(2 070)</b>
* Parduotos žemės ūkio produkcijos kaina atspindi derliaus vertę, tikraja verte derliaus nuėmimo metu ir susijusias pardavimo sąnaudas.			
<b>c) Žemės ūkio subsidijos</b>			
		<i>12 mėnesiai, pasibaigę 2023 m. gruodžio 31 d.</i>	<i>12 mėnesiai, pasibaigę 2022 m. gruodžio 31 d.</i>
Tiesioginės subsidijos		4 959	5 278
Ekologinės žemdirbystės subsidijos		4 158	4 425
<b>Subsidijų iš viso, EUR'000</b>		<b>9 117</b>	<b>9 703</b>
<b>Bendrasis augalininkystės segmento pelnas, EUR'000 (a+b+c)</b>		<b>(3 230)</b>	<b>12 425</b>
<i>Nusidėvėjimas, įtrauktas į žemės ūkio produkcijos užauginimo sąnaudas, EUR'000</i>		<i>2 599</i>	<i>2 413</i>



<b>PIENININKYSTĖS SEGMENTAS</b>	<i>12 mėnesiai, pasibaigę 2023 m. gruodžio 31 d.</i>	<i>12 mėnesiai, pasibaigę 2022 m. gruodžio 31 d.</i>
<b>Bendrasis parduotas produkcijos kiekis, tonos</b>	<b>25 720</b>	<b>26 594</b>
Įprastinis pienas, tonos	2 034	617
Ekologinis pienas, tonos	21 732	24 717
Pieno produktai, tonos	1 077	457
Galvijai, tonos	877	803
<b>Bendrosios pienininkystės segmento pajamos, EUR'000</b>	<b>14 745</b>	<b>16 496</b>
Įprastinis pienas, EUR'000	820	208
Ekologinis pienas, EUR'000	9 565	13 269
Pieno produktai, EUR'000	3 093	1 711
Galvijai, EUR'000	1 267	1 308
<b>Bendrosios pienininkystės segmento sąnaudos, EUR'000</b>	<b>(14 971)</b>	<b>(14 906)</b>
Pienas, EUR'000	(10 662)	(11 943)
Pieno produktai, EUR'000	(3 042)	(1 655)
Galvijai, EUR'000	(1 267)	(1 308)
<b>Biologinio turto tikrosios vertės pasikeitimas, EUR'000</b>	<b>(2 999)</b>	<b>(2 090)</b>
<b>Subsidijų iš viso, EUR'000</b>	<b>2 825</b>	<b>3 007</b>
<b>Bendrasis pienininkystės segmento pelnas, EUR'000</b>	<b>(400)</b>	<b>2 507</b>
<i>Nusidėvėjimas, įtrauktas į pienininkystės segmento pardavimo sąnaudas, EUR'000</i>	<i>603</i>	<i>633</i>

<b>GRYBININKYSTĖS SEGMENTAS</b>	<i>12 mėnesių, pasibaigę 2023 m. gruodžio 31 d.</i>	<i>12 mėnesių, pasibaigę 2022 m. gruodžio 31 d.</i>
<b>Bendrasis parduotas kiekis, tonos</b>	<b>11 510</b>	<b>11 552</b>
Įprastiniai grybai, tonos	10 740	10 698
Ekologiniai grybai, tonos	770	854
<b>Bendrosios grybų pardavimo pajamos, EUR'000</b>	<b>30 307</b>	<b>27 536</b>
Įprastiniai grybai, EUR'000	27 335	24 596
Ekologiniai grybai, EUR'000	2 972	2 940
<b>Bendrosios grybų pardavimo sąnaudos, EUR'000</b>	<b>(28 583)</b>	<b>(28 941)</b>
Įprastiniai grybai, EUR'000	(26 699)	(26 823)
Ekologiniai grybai, EUR'000	(1 884)	(2 118)
<b>Grybų komposto pardavimo pajamos, EUR'000</b>	<b>420</b>	<b>357</b>
<b>Grybų komposto pardavimo savikaina, EUR'000</b>	<b>(420)</b>	<b>(357)</b>
<b>Bendrasis grybininkystės segmento pelnas, EUR'000</b>	<b>1 724</b>	<b>(1 405)</b>
<i>Nusidėvėjimas, įtrauktas į grybų pardavimo sąnaudas, EUR'000</i>	<i>1 778</i>	<i>1 847</i>

<b>GALUTINIAM VARTOTOJIMUI SKIRTI PRODUKTAI PAKUOTĖSE</b>	<i>12 mėnesių, pasibaigę 2023 m. gruodžio 31 d.</i>	<i>12 mėnesių, pasibaigę 2022 m. gruodžio 31 d.</i>
Bendrosios vartojimui skirtų produktų pakuotėse pardavimo pajamos, EUR'000	5 935	8 122
Bendrosios vartojimui skirtų produktų pakuotėse pardavimo sąnaudos, EUR'000	(4 646)	(6 379)
<b>Bendrasis vartojimui skirtų produktų pakuotėse segmento pelnas, EUR'000</b>	<b>1 289</b>	<b>1 743</b>
<i>Nusidėvėjimas, įtrauktas į vartojimui skirtų produktų pakuotėse pardavimo sąnaudas, EUR'000</i>	<i>218</i>	<i>364</i>



## 12. Pardavimo ir administracinės sąnaudos

Pardavimo sąnaudas sudarė:

	<u>2023 m. gruodžio 31 d.</u>	<u>2022 m. gruodžio 31 d.</u>
Marketingas, reklama, tarpininkavimas	1 605	1 200
Darbo užmokesčio ir socialinio draudimo sąnaudos	792	726
Parduotų produktų transportavimas	153	516
Kitos pardavimo sąnaudos	191	170
<b>Iš viso</b>	<b><u>2 741</u></b>	<b><u>2 612</u></b>

Administracinės sąnaudas sudarė:

	<u>2023 m. gruodžio 31 d.</u>	<u>2022 m. gruodžio 31 d.</u>
Darbo užmokesčio ir socialinio draudimo sąnaudos	5 451	4 775
Ilgalaikio materialaus turto, naudojimo teise valdomo turto nusidėvėjimas ir nematerialaus turto amortizacija	1 138	932
Draudimas ir mokesčiai	1 094	918
Atlygio akcijomis sąnaudos	657	589
Konsultacijos ir verslo planų parengimas	624	323
Biuro išlaidos	608	633
Kuras	386	364
Transportavimo sąnaudos	277	415
Nuoma ir komunalinės paslaugos	264	320
Kredito institucijų paslaugos	135	179
Nekilnojamojo turto registravimas ir notaro mokesčiai	99	112
Ilgalaikio materialaus turto nurašymai	-	5
Ilgalaikio materialiojo turto vertės sumažėjimo pokytis	-	(393)
Kitos	1 451	981
<b>Iš viso</b>	<b><u>12 184</u></b>	<b><u>10 153</u></b>

Nuo 2019 m. balandžio mėn. Bendrovė patvirtino akcijų darbuotojams opcionų planą ir apskaito darbuotojams skirtų akcijų apmokėjimo sąnaudas, susijusias su darbuotojams suteiktais opcionais, pagal patvirtintą planą. Sąnaudos pripažįstamos tolygiai per 3 metų laikotarpį.

## 13. Kitos pajamos

	<u>2023 m. gruodžio 31 d.</u>	<u>2022 m. gruodžio 31 d.</u>
Palūkanų pajamos	45	40
Nuomos pajamos (sąnaudos)	82	114
Kitos pajamos (sąnaudos)	72	290
<b>Iš viso</b>	<b><u>199</u></b>	<b><u>444</u></b>

## 14. Kitas pelnas (nuostoliai) grynąja verte

	<u>2023 m. gruodžio 31 d.</u>	<u>2022 m. gruodžio 31 d.</u>
Pelnas (nuostolis) perleidus ilgalaikį materialųjį turą	64	297
Draudimo išmokos	82	55
<b>Iš viso</b>	<b><u>146</u></b>	<b><u>352</u></b>



## 15. Finansinės veiklos sąnaudos

	<u>2023 m. gruodžio 31 d.</u>	<u>2022 m. gruodžio 31 d.</u>
Paskolų palūkanų sąnaudos	3 408	2 470
Obligacijų palūkanų sąnaudos	2 057	1 815
Finansinės sąnaudos, susijusios su nuomos teise valdomu turtu (16 TFAS)	3 707	2 900
Nuostoliai dėl valiutų kurso pasikeitimo	46	3
Tikrosios išvestinių priemonių vertės pasikeitimas	-	1
Kitos finansinės veiklos sąnaudos	1 058	348
<b>Iš viso</b>	<b>10 276</b>	<b>7 537</b>

## 16. Esminiai įvykiai per 2023 m. sausio – 2024 m. vasario mėn.

Apie visus Grupės esminius įvykius buvo informuota per NASDAQ VILNIUS CNS sistemą.

<u>Platinimo data</u>	<u>Pranešimo pavadinimas</u>
2024.02.28	Kvietimas į AUGA group, AB 2023 m. 12 mėnesių neaudituočių finansinių rezultatų pristatymą internetiniame seminare
2024.02.01	Unikalus Lietuvoje sukurto traktoriaus „AUGA M1“ sprendimas patentuotas Jungtinėse Amerikos Valstijose
2024.01.09	2024 m. AUGA group, AB periodinės informacijos atskleidimo datos (investuotojo kalendorius)
2023.12.18	Dėl palūkanų mokėjimo AUGA group, AB žaliųjų obligacijų savininkams
2023.12.08	AUGA group, AB 2023 m. 9 mėnesių finansinių rezultatų pristatymas
2023.12.07	AUGA group, AB EBITDA prognozė 2024 m.
2023.11.30	Pranešimas apie AUGA group, AB tarpinę finansinę informaciją už 9 mėn. laikotarpį, pasibaigusį 2023 m. rugsėjo 30 d.
2023.11.29	AUGA group, AB paskelbė patvirtintus pašarų technologijos bandymų rezultatus - 32 proc. mažesnės metano emisijos per žaliavinio pieno litrą
2023.11.27	Kvietimas į AUGA group, AB 2023 m. 9 mėnesių neaudituočių finansinių rezultatų pristatymą internetiniame seminare
2023.11.07	AUGA group, AB neeilinio visuotinio akcininkų susirinkimo, įvykusio 2023 m. lapkričio 7 d., sprendimai
2023.10.27	Pranešimas apie 2023 m. lapkričio 7 d. vykiančio AUGA group, AB neeilinio visuotinio akcininkų susirinkimo darbotvarkės klausimų sprendimų projektų papildymą bei kitą susijusią informaciją
2023.10.20	Dėl planuojamų pasikeitimų AUGA group, AB vadovybėje
2023.09.15	Pranešimas apie 2023 m. lapkričio 7 d. šaukiamą AUGA group, AB neeilinį visuotinį akcininkų susirinkimą
2023.09.15	Siekdama užtikrinti sėkmingą, technologijų sklaidai palankaus verslo modelio įgyvendinimą, AUGA group, AB planuoja valdybos bei vadovo pasikeitimus
2023.09.15	AUGA group, AB pranešimas apie vadovaujančias pareigas einančio asmens sandorį
2023.09.06	AUGA group, AB 2023 m. 6 mėnesių finansinių rezultatų pristatymas
2023.09.05	AUGA group, AB pranešimas apie vadovaujančias pareigas einančio asmens sandorį
2023.09.04	Nepriklausoma AUGA group, AB valdybos narė Michaela Tod pateikė pareiškimą dėl atsistatydinimo.
2023.08.31	AUGA group, AB tarpinė informacija už 6 mėn. laikotarpį, pasibaigusį 2023 m. birželio 30 d.
2023.08.29	Kvietimas į AUGA group, AB 2023 m. 6 mėnesių neaudituočių finansinių rezultatų pristatymą internetiniame seminare
2023.08.07	AUGA group, AB ir jos dukterinės įmonės taikys tvarumo standartus ne tik ekologiniuose ūkiuose
2023.07.21	AUGA group, AB valdomos įmonės pardavė 100% Kooperatinės bendrovės „Grybai LT“ pajų Akcinei bendrovei „Kauno grūdai“
2023.07.19	AUGA group, AB pranešimas apie vadovaujančias pareigas einančio asmens sandorį
2023.06.27	PATIKSLINIMAS: Pranešimas apie AUGA group, AB bendrą išleistų akcijų suteikiamų balsavimo teisių skaičių ir kapitalą
2023.06.27	PATIKSLINIMAS: Įregistruota nauja AUGA group, AB įstatų redakcija bei įstatinio kapitalo padidinimas
2023.06.23	Pranešimas apie AUGA group, AB bendrą išleistų akcijų suteikiamų balsavimo teisių skaičių ir kapitalą
2023.06.23	Įregistruota nauja AUGA group, AB įstatų redakcija bei įstatinio kapitalo padidinimas



2023.06.14	Pataisymas: AUGA group, AB valdomos įmonės pasirašė Kooperatinės bendrovės „Grybai LT“ pajų pardavimo sutartį su Akcine bendrove "Kauno grūdai"
2023.06.07	AUGA group, AB valdomos įmonės pasirašė Kooperatinės bendrovės „Grybai LT“ pajų pardavimo sutartį su Akcine bendrove "Kauno grūdai"
2023.06.06	AUGA group, AB 2023 m. 3 mėnesių finansinių rezultatų pristatymas
2023.06.05	AUGA group, AB įgyvendina 2020 m. darbuotojams skirtus akcijų opcionus
2023.06.05	AUGA group, AB pranešimai apie vadovaujančias pareigas einančių asmenų sandorius
2023.05.31	AUGA group, AB tarpinė informacija už 3 mėn. laikotarpį, pasibaigusį 2023 m. kovo 31 d.
2023.05.31	Kvietimas į AUGA group, AB 2023 m. 3 mėnesių neaudituoatų finansinių rezultatų pristatymą internetiniame seminare
2023.05.25	AUGA group, AB pristatė visuomenei ir investuotojams savo ir jos kontroliuojamų bendrovių naujo veiklos modelio principus, kurie palankūs technologijų sklaidai ir tvaraus maisto tiekimo plėtrai
2023.05.22	Dėl prekybos AUGA group, AB akcijomis ir obligacijomis sustabdymo
2023.05.19	Priimtas sprendimas įgyvendinti naują AUGA group, AB ir jos kontroliuojamų bendrovių veiklos modelį
2023.05.03	AUGA group, AB pristato naują tvaresnių ekologiškų produktų liniją vartotojams
2023.04.28	AUGA group, AB eilinio visuotinio akcininkų susirinkimo, įvykusio 2023 m. balandžio 28 d., sprendimai
2023.04.27	AUGA group, AB pranešimas apie vadovaujančias pareigas einančio asmens sandorį
2023.04.21	AUGA group, AB pranešimai apie vadovaujančias pareigas einančių asmenų sandorius
2023.04.21	AUGA group, AB tęsia darbuotojų skatinimo akcijomis programą
2023.04.17	AUGA group, AB išleido žaliųjų obligacijų ataskaitą
2023.04.17	AUGA group, AB paskelbė Konsoliduotąjį metinį pranešimą
2023.04.17	Pranešimas apie 2023 m. balandžio 28 d. vykiančio AUGA group, AB eilinio visuotinio akcininkų susirinkimo darbotvarkės klausimų papildymą naujais sprendimų projektais bei su tuo susijusia informacija
2023.04.06	Pranešimas apie 2023 m. balandžio 28 d. šaukiamą AUGA group, AB eilinį visuotinį akcininkų susirinkimą
2023.03.07	AUGA group, AB 2022 m. 12 mėnesių finansinių rezultatų pristatymas
2023.03.03	AUGA group, AB tarpinė informacija už 12 mėn. laikotarpį, pasibaigusį 2022 m. gruodžio 31 d.
2023.03.01	Kvietimas į AUGA group, AB 2022 m. 12 mėnesių neaudituoatų finansinių rezultatų pristatymą internetiniame seminare
2023.02.28	Dėl AUGA group, AB tarpinės informacijos už 12 mėn. laikotarpį, pasibaigusį 2022 m. gruodžio 31 d., paskelbimo
2023.02.09	AUGA group, AB biometanu ir elektra varomų traktorių masinės gamybos planai
2023.01.18	2023 m. AUGA group, AB periodinės informacijos atskleidimo datos (investuotojo kalendorius)





## **V. ATSAKINGŲ ASMENŲ PATVIRTINIMAS**

Vadovaudamiesi Lietuvos Respublikos vertybinių popierių įstatymu ir Lietuvos banko valdybos nutarimu patvirtintomis Informacijos atskleidimo taisyklėmis, patvirtiname, kad, mūsų žiniomis, AUGA group, AB tarpinių konsoliduotųjų finansinių ataskaitų rinkinys už dvylikos mėnesių periodą, pasibaigusį 2023 m. gruodžio 31 d., sudarytas pagal Tarptautinės finansinės atskaitomybės standartus, atitinka tikrovę ir teisingai rodo AUGA group, AB įmonių grupės turtą, įsipareigojimus, finansinę būklę, pelną arba nuostolius ir pinigų srautus.

Generalinė direktorė

Elina Chodzkaitė-Barauskienė

Finansų direktorius

Kristupas Baranauskas

